

Men's and Women's Olympic
Football Tournaments London 2012

Technical Report and Statistics

25 July – 11 August 2012



FIFA[®]

For the Game. For the World.



Men's and Women's Olympic
Football Tournaments London 2012

Technical Report and Statistics

25 July – 11 August 2012

Table of contents

General


Foreword	4
Refereeing report	8
Medical report	18
FIFA delegation	226
Technical Study Group/Editorial	228

Men's Olympic Football Tournament

Story of the tournament	30
Technical and tactical analysis	44
TSG remarks	58
Statistics and team data	64
- Results and ranking	66
- Venues and stadiums	68
- Match telegrams	70
- Official FIFA award	78
- General statistics	79
- Referees and assistant referees	92
- Preliminary competition	93
- Team data	106

Women's Olympic Football Tournament

Story of the tournament	140
Technical and tactical analysis	154
Trends and observations	164
Statistics and team data	170
- Results and ranking	172
- Venues and stadiums	175
- Match telegrams	176
- Official FIFA award	182
- General statistics	183
- Referees and assistant referees	194
- Preliminary competition	195
- Team data	202



Joseph S. Blatter
FIFA President

Dear friends,

The Olympic Football Tournaments at London 2012 broke records, with more than 1.5 million fans attending the men's tournament and over 650,000 watching the women's games, including a new Olympic women's record of 80,203 at London's iconic Wembley Stadium.

The women's tournament was won by the USA for the fourth time after they overcame the Japanese team who just a year before had beaten them to the FIFA Women's World Cup™ crown in Frankfurt. Once again, the action on the pitch thrilled the supporters, with both sides playing exciting, attacking football.

It was wonderful to see historic venues such as Wembley and Old Trafford filled to capacity, with the fans also creating a superb atmosphere at the other grounds in Cardiff, Glasgow, Newcastle and Coventry.

Furthermore, it was fascinating to witness the growing strength of various nations. Mexico were undoubtedly the best example of this in the men's competition as they built upon their previous showings in younger age groups, including a triumph in the FIFA U-17 World Cup in 2011. The Mexicans place a strong emphasis on developing their football structures, and their hard work was rewarded with victory over favourites Brazil in the gold medal match.

The Olympic Football Tournaments also gave previously unheralded players a chance to shine, such as Senegal's goalscoring star Moussa Konate in the men's competition, whilst more experienced players such as Brazil's Leandro Damiano also made important contributions.

The men's quarter-finals featured the national teams of Senegal, Honduras and Egypt, and the representation of

different countries from around the globe in the final stages showed that the game is continuing to develop worldwide. The development of the game through FIFA's various programmes continues to be one of our main goals.

Football is not just about winning, however, but also about promoting the values of fair play, respect and discipline, which is a fundamental element of football and FIFA's work.

Every World Cup, every Olympic Football Tournament and every FIFA competition has a unique flavour, based on its location, fan culture and the iconic stadiums where the matches are played. In four years' time we will be in Brazil, another country that has a passionate love of football.

We look forward to seeing you there.

A handwritten signature in black ink, appearing to read 'Jilong Zhang'. The signature is stylized and fluid.

Joseph S. Blatter
FIFA President

**Jilong Zhang, chairman of the Organising
Committee for the Olympic Football Tournaments**



Jilong Zhang

Chairman of the Organising Committee for the Olympic Football Tournaments

Chers amis,

Londres 2012 a battu tous les records d'affluence avec plus d'un million et demi de spectateurs présents dans les stades pour le tournoi masculin et plus de 650 000 pour le tournoi féminin, dont le nouveau record olympique du football féminin au mythique stade de Wembley, à savoir 80 203 spectateurs.

Un an après s'être inclinés face au Japon en finale de la Coupe du Monde Féminine de la FIFA, Allemagne 2011™, les États-Unis ont pris leur revanche et décroché leur quatrième titre olympique. Le football offensif pratiqué a ravi le public, et voir des enceintes comme Wembley et Old Trafford afficher complet a donné aux tournois une saveur toute particulière, tandis que l'ambiance dans les autres stades – de Cardiff, Glasgow, Newcastle ou encore Coventry – n'était pas en reste.

L'avènement de plusieurs nations a également fait plaisir à voir, notamment le Mexique chez les hommes, qui a présenté une fort belle équipe construite sur les bases des excellentes performances de ses sélections de jeunes, avec notamment le titre obtenu en 2011 en Coupe du Monde U-17 de la FIFA. Le pays a mis l'accent sur le développement de son football et de ses structures, et le travail a payé jusqu'en finale, face au Brésil, pourtant favori.

Ces Tournois Olympiques de Football ont également permis à des joueurs de montrer leur valeur aux yeux de tous, comme par exemple le buteur sénégalais Moussa Konaté et l'attaquant brésilien Leandro Damiano, qui ont contribué au bon parcours de leur équipe.

Il convient également de noter la présence en quarts de finale du tournoi masculin d'équipes comme le Sénégal, le

Honduras et l'Égypte, des pays issus de différentes régions du monde qui attestent que le football continue de se développer à l'échelle planétaire. Le développement du football demeure un de nos principaux objectifs.

Par ailleurs, la victoire n'est pas tout en football, et promouvoir les valeurs de fair-play, de respect et de discipline est une part essentielle du travail de la FIFA.

Chaque Tournoi Olympique de Football, chaque Coupe du Monde de la FIFA™ et chaque compétition FIFA en général a une saveur particulière, selon l'endroit où elle se joue, la culture des supporters locaux, l'histoire de ses stades, etc. Dans quatre ans, nous serons au Brésil pour les Jeux de Rio de Janeiro, un autre pays qui, comme le Royaume-Uni cette année, saura célébrer le football comme il se doit.

Nous espérons de tout cœur vous y retrouver !

A handwritten signature in black ink, appearing to read 'Jilong Zhang'.

Joseph S. Blatter,
Président de la FIFA

**Jilong Zhang, président de la Commission
d'Organisation des Tournois Olympiques de
Football**

Estimados amigos:

Los Torneos Olímpicos de Fútbol Londres 2012 fueron un éxito sin precedentes: más de millón y medio de aficionados en los estadios en la competición masculina y más de 650 000 en la femenina; destaca además la asistencia de 80 203 espectadores en el mítico Wembley, récord en partido olímpico femenino.

Estados Unidos se hizo con su cuarta medalla de oro, superando esta vez a la selección japonesa, que se había llevado la gloria en la final del Mundial femenino que enfrentó a ambas selecciones en Fráncfort el año pasado. Una vez más, la acción en el terreno de juego emocionó a los hinchas, que vieron un partido marcado por el estilo ofensivo de ambas escuadras.

Fue maravilloso ver llenos a rebotar estadios que forman parte de la historia como Wembley y Old Trafford, así como un ambiente inigualable en las sedes de Cardiff, Glasgow, Newcastle y Coventry.

Además, resultó fascinante ver cómo algunas de las selecciones han reducido las diferencias que las separaban de las favoritas. Sin duda, el mejor ejemplo en la competición masculina fue México, que ya demostró su calidad en la categoría juvenil al imponerse en el último Mundial sub-17. El empeño puesto en la consolidación de sus estructuras futbolísticas y el duro trabajo se vio recompensado con su victoria ante la selección brasileña, la gran favorita, en la final.

Los Torneos Olímpicos de Fútbol también ofrecieron a jugadores que no habían destacado anteriormente la oportunidad de brillar con luz propia, como es el caso del astro senegalés Moussa Konate, a la vez que algunos

jugadores más experimentados, como el brasileño Leandro Damiano, realizaron importantes contribuciones.

Las selecciones masculinas de Senegal, Honduras y Egipto disputaron unos cuartos de final singulares por la presencia de equipos de todos los rincones del planeta, lo que pone de manifiesto que este deporte continúa avanzando en todo el mundo. El desarrollo del fútbol a través de nuestros programas sigue siendo uno de los principales objetivos de la FIFA.

En el fútbol, no se trata solo de ganar, sino también de promover valores como la deportividad, el respeto y la disciplina, elementos esenciales del fútbol y de la labor de la FIFA.

Cada Mundial, cada Torneo Olímpico y cada competición de la FIFA tiene un sabor único, por el lugar, la cultura y los estadios del país en que se disputa. Dentro de cuatro años acudiremos a Brasil, otro país que siente verdadera pasión por el fútbol.

Esperamos poder volver a verlos.

Joseph S. Blatter,
Presidente de la FIFA

**Jilong Zhang, presidente de la
Comisión Organizadora de los
Torneos Olímpicos de Fútbol**

Liebe Freunde,

die Olympischen Fussballturniere haben 2012 in London erneut alle Rekorde gebrochen. Rund 1,5 Millionen Zuschauer strömten zu den Spielen der Männer, und zum Turnier der Frauen kamen über 650 000 Fans – allein 80 203 zum Finale ins Londoner Wembley-Stadion, was für den olympischen Frauenfussball eine neue Bestmarke bedeutet.

Bei den Frauen revanchierten sich die USA gegen Japan für die Niederlage im Endspiel der FIFA Frauen-Weltmeisterschaft 2011™ in Frankfurt und gewannen zum vierten Mal Gold. Die Zuschauer erlebten einmal mehr ein packendes Finale, in dem beide Teams attraktiven und offensiven Fussball boten.

Dass so geschichtsträchtige Arenen wie das Wembley oder das Old Trafford ausverkauft waren, war fantastisch, und auch in Cardiff, Glasgow, Newcastle und Coventry sorgten die Fans für eine wundervolle Atmosphäre.

Beeindruckend war auch, wie unerwartet stark sich einige Nationen präsentierten. Bei den Männern galt dies insbesondere für Mexiko, das sein grosses Potenzial bereits mit dem Gewinn der FIFA U-17-Weltmeisterschaft 2011 bewiesen hat und seine Talente intensiv und gezielt fördert. Die Früchte ihrer harten Arbeit ernteten die Mexikaner im Finale, in dem sie die favorisierten Brasilianer bezwangen.

Wie immer bei Olympia sorgten einige bislang eher unbekannte Spieler für Furore, zum Beispiel Senegals fünffacher Torschütze Moussa Konate, doch auch erfahrenere Spieler wie der Brasilianer Leandro Damiano drückten dem Turnier ihren Stempel auf.

Dass bei den Männern Senegal, Honduras und Ägypten bis ins Viertelfinale vorsties, ist ein Indiz dafür, wie sich

der Fussball in vielen Teilen der Welt stetig weiterentwickelt. Die globale Förderung des Fussballs wird auch weiterhin ein Hauptziel der FIFA und ihrer vielfältigen Programme sein.

Beim Fussball geht es jedoch nicht nur ums Gewinnen, sondern immer auch um Fairplay, Respekt und Disziplin – Grundwerte, die unseren Sport und das Engagement der FIFA prägen.

Jede Weltmeisterschaft, jedes Olympische Fussballturnier und jeder andere FIFA-Wettbewerb ist einzigartig. Dies wird zweifellos auch in vier Jahren so sein, zumal uns mit Brasilien erneut ein fussballverrückter Gastgeber mit leidenschaftlichen Fans und legendären Stadien erwartet.

Wir freuen uns, wenn Sie auch dann wieder mit dabei sind.

Joseph S. Blatter
FIFA-Präsident

Jilong Zhang, Vorsitzender der
Organisationskommission für die
Olympischen Fussballturniere





Refereeing
report

Refereeing report

Authors: Massimo Busacca and Sonia Denoncourt

The FIFA Referees Committee appointed 16 male teams and 12 female teams to officiate at this competition. Each team comprised three officials. Men: three teams each from the AFC and CONMEBOL, two each from CAF and CONCACAF, one from the OFC and five from UEFA. Women: two teams from the AFC, one each from CAF and CONMEBOL, three from CONCACAF and five from UEFA.

The criteria for their appointment was that they:

- had to be elite referees within their confederation
- men: are on the open list of candidates for the 2014 FIFA World Cup Brazil™

All the referees and assistant referees passed the FIFA fitness test held in their confederations a few weeks before arriving in the UK.

After arriving in London, the referees and assistant referees all took part in a range of daily theoretical and practical activities. The technical, fitness and psychology instructors and medical teams (physios) had developed extensive theoretical and practical preparation programmes. The main focus was on adopting a technical/tactical approach that would ensure the best possible understanding and reading of the anticipated style of play in the matches. The match officials were instructed to retain their individuality while uniformly interpreting the Laws of the Game in accordance with the actual situation on the pitch.





The daily training sessions took place with the assistance of a youth football team, which helped to set up match situations. During the practical training sessions on the field of play, some of the exercises (e.g. offside situations) performed by the referees and assistant referees were recorded and their decisions instantly analysed on a screen adjacent to the pitch (instant feedback). The exercises were subsequently repeated at different speeds and degrees of difficulty.

The teams were provided with a DVD and the Laws of the Game for further study and use.

During the competition, all 58 matches were recorded and the instructors selected important situations to be analysed with the referees. Consequently, general daily debriefings were held to discuss the major incidents and prepare the referees for upcoming matches in the competition.

The refereeing delegation stayed, as did the whole FIFA family, at the May Fair Hotel in London, where they received excellent hospitality and enjoyed good facilities, suitable meeting rooms, etc. In addition, special mention should be made of the high level of attention and

professional support received from the Local Organising Committee and its partners, particularly with regard to transport, logistics and the various sports facilities for the referees' practical training sessions, which featured well-prepared football players.

The members of the Referees Committee participated in the important role of assessing and assisting the match officials at each venue. Accordingly, they were responsible for FIFA refereeing matters and meeting the referees' needs for the entire duration of their stay. Two committee members acted as TV match analysts in the hotel in London and were responsible for live analysis and assessment of the match officials.

The performance of each match official was carefully monitored by members of the Referees Committee along with assessors, instructors and the Refereeing Department. In general, their evaluations were very positive, with the overall conclusion being that the level of refereeing at this competition had been of a good standard. We will continue our intensive preparations for the 2014 FIFA World Cup Brazil™ and the FIFA Women's World Cup™ in Canada in 2015.

Rapport sur l'arbitrage

Auteurs : Massimo Busacca et Sonia Denoncourt

La Commission des Arbitres de la FIFA a désigné seize trios masculins et douze trios féminins pour les tournois.

Tournoi masculin : un trio de l'OFC, deux trios de la CAF et de la CONCACAF, trois trios de l'AFC et de la CONMEBOL, et cinq trios de l'UEFA. Tournoi féminin : un trio de la CAF et de la CONMEBOL, deux trios de l'AFC, trois trios de la CONCACAF et cinq trios de l'UEFA.

Pour être désignés, les arbitres devaient respecter les critères suivants :

- ils devaient être des arbitres d'élite au sein de leur confédération

- les hommes devaient figurer sur la liste des arbitres candidats à la Coupe du Monde de la FIFA, Brésil 2014™

Tous les arbitres et arbitres assistants ont passé avec succès les tests de condition physique menés dans leur confédération respective quelques semaines avant leur arrivée au Royaume-Uni.

Une fois à Londres, les arbitres et arbitres assistants ont tous pris part à diverses activités théoriques et pratiques, préparées par les instructeurs techniques, physiques et psychologiques ainsi que par les équipes médicales (physiothérapeutes). L'accent a été mis sur les aspects techniques et tactiques qui garantissent une meilleure lecture et compréhension des styles de jeu auxquels les



arbitres s'étaient préparés. Les officiels de match sont formés pour rester eux-mêmes tout en interprétant uniformément les Lois du Jeu en fonction de la situation sur le terrain. Les entraînements quotidiens ont été organisés avec l'assistance d'une équipe de jeunes footballeurs afin de réaliser sur le terrain des exercices portant sur diverses situations de jeu. Pendant les sessions pratiques, certains exercices réalisés par les arbitres et arbitres assistants (tels que ceux portant sur les situations de hors-jeu) ont été filmés afin d'analyser a posteriori leurs décisions en vidéo sur un écran installé aux abords du terrain (feedback instantané). Les exercices ont ensuite été répétés à différentes vitesses et niveaux de difficulté.

Les trios arbitraux se sont vu remettre un DVD ainsi qu'un exemplaire des Lois du Jeu comme base de travail et d'approfondissement.

Chacun des cinquante-huit matches de la compétition a été enregistré et les instructeurs ont sélectionné des actions à analyser avec les arbitres. Des réunions quotidiennes ont ensuite été organisées afin de discuter des principaux incidents et d'améliorer les performances du corps arbitral lors des rencontres suivantes.

La délégation des arbitres a séjourné au même hôtel que celui choisi par la FIFA pour son quartier général, où l'accueil était excellent avec des infrastructures de qualités, des salles de réunions, etc. La sollicitude et le professionnalisme du Comité Organisateur Local et de ses partenaires mérite également d'être soulignés, eu égard au transport, à la logistique et aux installations sportives mises en place pour les arbitres et leurs séances pratiques auxquelles des joueurs bien préparés ont pu contribuer.

Le rôle des membres de la Commission des Arbitres a été déterminant en matière d'inspection et de soutien apporté aux arbitres. Chaque membre a été décentralisé sur un site où il était responsable des questions d'arbitrage, rencontrant les arbitres et répondant à leurs besoins pour toute la durée de leur séjour. Deux membres de la commission ont travaillé en tant qu'analystes TV depuis l'hôtel ; ils étaient chargés de l'analyse et de l'évaluation en direct des arbitres.



La performance de chacun des officiels a été soigneusement contrôlée par les membres de la Commission des Arbitres avec le concours des inspecteurs et des instructeurs d'arbitres et celui du département de l'Arbitrage de la FIFA. Dans l'ensemble, les évaluations ont été très positives, la conclusion étant que le niveau d'arbitrage était bon lors des tournois. Nous allons continuer notre préparation intensive d'ici à la Coupe du Monde de la FIFA, Brésil 2014™ et la Coupe du Monde Féminine de la FIFA, Canada 2015™.

Informe de arbitraje

Autores: Massimo Busacca y Sonia Denoncourt

La Comisión de Árbitros de la FIFA designó un total de 16 tríos arbitrales masculinos y 12 femeninos para dirigir el torneo.

La UEFA aportó cinco tríos masculinos; la AFC y la CONMEBOL, tres tríos cada una, dos procedían de la CAF y la CONCACAF y uno de la OFC. En cuanto a los tríos femeninos, cinco eran de árbitras de la UEFA, tres de la CONCACAF, dos de la AFC, uno de la CAF y otro de la CONMEBOL.

Los criterios seguidos para su selección fueron:

- ser colegiados de élite en su confederación;
- hombres: figurar en la lista de árbitros candidatos para la Copa Mundial de la FIFA Brasil 2014™

Todos los árbitros y sus asistentes superaron la prueba de condición física de la FIFA realizada en sus respectivas confederaciones semanas antes de su llegada a Inglaterra.

Tras su llegada a Londres, árbitros y asistentes tomaron parte en diferentes actividades diarias teóricas y prácticas. Los instructores técnicos, físicos y psicológicos, junto con los equipos médicos (fisioterapeutas) han creado un amplio programa de preparación teórica y práctica. El principal objetivo fue adoptar un tipo de arbitraje técnico-táctico con el que entender y saber leer el partido y los diferentes estilos de juego con la suficiente anticipación. Los colegiados aprendieron a interpretar de manera uniforme las Reglas de Juego sin perder el carácter propio de cada uno de ellos.

Las sesiones de entrenamiento diarias se llevaron a cabo con la ayuda de un equipo juvenil que permitió escenificar las diferentes acciones. Durante las sesiones prácticas, se grabaron algunos de los ejercicios realizados por árbitros y asistentes (p. ej. fuera de juego), lo que permitió analizar las decisiones de forma inmediata en una pantalla dispuesta junto al campo a tal efecto (crítica instantánea). Luego, los ejercicios se repitieron a diferentes velocidades y distintos niveles de complejidad.

Los equipos contaron con un reproductor de DVD y un ejemplar de las Reglas de Juego para estudiar con detenimiento las jugadas.

Se grabaron los 58 encuentros del torneo a fin de que los instructores seleccionaran las acciones más determinantes, que se analizaron luego junto con los árbitros. Posteriormente, en reuniones diarias se examinaban los principales incidentes ocurridos para preparar mejor así a los árbitros para los siguientes partidos del torneo.

La delegación arbitral se alojó en el mismo hotel que la FIFA había elegido como cuartel general. Allí disfrutaron de la maravillosa hospitalidad y de las inmejorables instalaciones





del hotel, con sus cómodas salas de reuniones, etc. Mención especial merecen las atenciones y el apoyo profesional recibidos por parte del COL y sus socios, sobre todo en cuestiones de transporte, logística y uso de diferentes instalaciones deportivas para las sesiones prácticas, que contaron con futbolistas muy bien preparados.

Los miembros de la Comisión de Árbitros de la FIFA actuaron como asesores y asistieron a los colegiados en los estadios, de ahí que fueran los responsables de todo lo referente al arbitraje de la FIFA y de satisfacer todas aquellas necesidades que pudieran tener los árbitros durante su estancia. Dos

miembros de la comisión ejercieron de comentaristas televisivos en el hotel londinense y corrieron a cargo de los análisis en directo y la valoración de los colegiados.

La labor de todos ellos fue seguida muy de cerca por los miembros de la Comisión de Árbitros, los asesores, los instructores y el departamento de Arbitraje. En líneas generales, las valoraciones fueron muy positivas, llegando a la conclusión de que el nivel del arbitraje en estos torneos ha sido más que satisfactorio. Continuaremos preparándonos de forma intensiva para la Copa Mundial Brasil 2014™ y la Copa Mundial Femenina Canadá 2015™.

Schiedsrichter- bericht

Autoren: Massimo Busacca und Sonia Denoncourt

Die FIFA-Schiedsrichterkommission hat für diesen Wettbewerb 16 Männertrios und 12 Frauentrios aufgebildet: bei den Männern je drei Trios der AFC und der CONMEBOL, zwei Trios der CAF und der CONCACAF, ein Trio der OFC und fünf Trios der UEFA; bei den Frauen zwei Trios der AFC, je ein Trio der CAF und der CONMEBOL, drei Trios der CONCACAF und fünf Trios der UEFA.

Selektionskriterien waren:

- Rang als Spitzenschiedsrichter der betreffenden Konföderation
- Kandidaten für die FIFA Fussball-Weltmeisterschaft Brasilien 2014™ (gemäss offener Liste)

Alle Schiedsrichter und Schiedsrichterassistenten bestanden den Fitnessstest, den sie wenige Wochen vor Abreise nach

Grossbritannien bei ihren Konföderationen absolvieren mussten.

Nach Ankunft in London standen für alle Schiedsrichter und Schiedsrichterassistenten täglich verschiedene theoretische und praktische Übungen auf dem Programm. Die Instrukteure in den Bereichen Technik, Fitness und Psychologie sowie das medizinische Team (Physiotherapeuten) absolvierten mit den Unparteiischen in Theorie und Praxis ein umfassendes Vorbereitungsprogramm. Im Zentrum stand dabei die technisch-taktische Konzeption der Spielweise der Teams. Die Unparteiischen sollten letztlich in der Lage sein, das Spiel besser zu verstehen und zu lesen. Die Spieloffiziellen sollten sich treu bleiben, die Spielregeln in den einzelnen Spielsituationen aber einheitlich anwenden.

Bei den täglichen Trainings simulierte ein Jugendteam bestimmte Spielsituationen. Einige Übungen (z. B. Abseitsituationen) der Schiedsrichter und Schiedsrichterassistenten wurden aufgezeichnet. Die Entscheidungen der Unpartei-





ischen wurden am Bildschirm neben dem Spielfeld sogleich analysiert (sofortige Rückmeldung) und die Übungen danach mit unterschiedlichem Tempo und verschiedenen Schwierigkeitsstufen wiederholt.

Die Teams erhielten zum Studium und zur späteren Nutzung eine DVD und die Spielregeln.

Alle 58 Spiele des Turniers wurden aufgezeichnet. Die Instrukteure wählten einzelne Szenen aus, um sie mit den Schiedsrichtern zu besprechen. Täglich wurden die wichtigsten Spielszenen mit den Unparteiischen ausgewertet und für die kommenden Partien Lehren gezogen.

Die Schiedsrichterdelegation war im gleichen Hotel wie die FIFA-Delegation untergebracht. Sie genoss dort eine ausgezeichnete Betreuung und eine gute Infrastruktur mit passenden Sitzungszimmern etc. Erfreulich waren auch die Zuvorkommenheit und die professionelle Unterstützung seitens des lokalen Organisationskomitees und seiner Partner, vor allem beim Transport, bei der Logistik sowie den verschiede-

nen Sportanlagen und den gut vorbereiteten Trainingspartnern für die praktischen Übungen der Schiedsrichter.

Die Mitglieder der Schiedsrichterkommission leisteten als Experten und Betreuer der Spielfoffiziellen an den Spielorten ebenfalls wertvolle Unterstützung. Sie waren an den Spielorten für sämtliche FIFA-Schiedsrichterbelange verantwortlich und standen den Schiedsrichtern ab Ankunft bis Abreise zur Seite. Zwei Mitglieder waren als TV-Spielanalytiker im Hotel in London tätig und für die Live-Analysen und die Beurteilung der Spielfoffiziellen verantwortlich.

Die Mitglieder der Schiedsrichterkommission, die Schiedsrichterexperten und die Instrukteure nahmen die Leistungen der Unparteiischen mit der Schiedsrichterabteilung genau unter die Lupe. Ihr Fazit war im Allgemeinen sehr positiv. Die beiden Turniere waren aus Schiedsrichtersicht insgesamt ein Erfolg. Die intensive Vorbereitung für die Weltmeisterschaft 2014 in Brasilien und die Frauen-Weltmeisterschaft 2015 in Kanada geht unvermindert weiter.





Medical
report

Medical report

Author: Prof. Jiri Dvorak

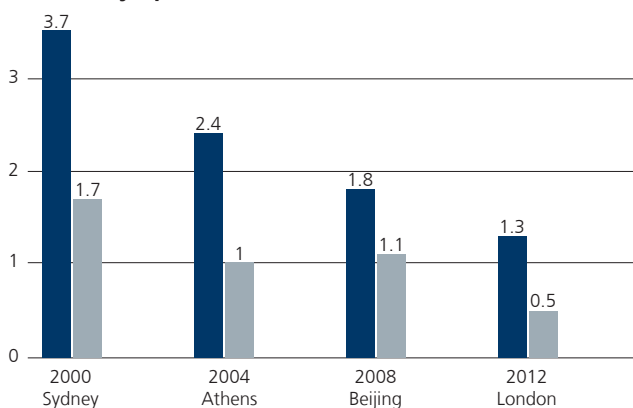
The organisation of the Olympic Games is different to that of FIFA's competitions, which posed challenges for the FIFA Medicine & Science Department and F-MARC. Prof. Jiri Dvorak, FIFA Chief Medical Officer, led the FIFA medical officers in the various venues and also coordinated the activities with the IOC Medical Department. While the medical services for the athletes participating in the Olympic Games were centralised in the Olympic Village, the medical support for the football teams was organised in the different venues. In general, the support of the local accredited hospitals was excellent; the medical support at the HQ in London was organised and fulfilled in collaboration with London-based medical specialists.

London prevention study

While the F-MARC injury recording system has been established as a routine procedure in all international football competitions since 1998, the frequency and characteristics of injuries in other sports and particularly in individual disciplines was assessed for the first time during the Olympic Games in Beijing. The enhanced programme of registering illnesses during training and competition was replicated during the London Olympic Games. Within

the Men's and Women's Football Tournaments during the Olympic Games, F-MARC followed the standard procedure in order to analyse the data in the same manner. However, the daily reports showed that there was also 99% compliance with and following of the enhanced IOC protocol. This will give an excellent comparison between the Olympic Games in Beijing and London, taking into account the different climatic conditions, and maybe even the positive impact of the appropriate preparation of the athletes for this high-profile event. The IOC's result is expected towards the end of the year. The results of the F-MARC injury surveillance system were immediately analysed by Dr Astrid Junge and her team from F-MARC. In the Men's Olympic Football Tournament, 3.7 injuries per match were recorded in 2000, as opposed to 2.4 in 2004, 1.8 in 2008 and 1.3 during the 2012 Olympic Games. In the Women's Olympic Football Tournament, the peak injury rate came in 2008 with 2.9 injuries per match, a figure that dropped to 2.4 in London (see Fig. 1). The significant decrease in injuries over the course of time is extremely encouraging and demonstrates that the impact of preventive measures taken during all FIFA competitions is worthy of being followed. The reason for the decrease in injuries during matches is most probably due to the better preparation of football players, as well as due to

Men's Olympic Football Tournament



Women's Olympic Football Tournament

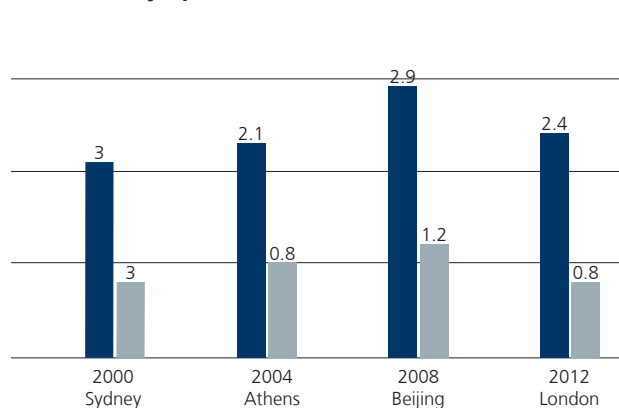


Fig. 1: Average number of injuries per match 2000-2012 (blue = all injuries; grey = time-loss injuries)



less foul play thanks to fair play and finally due to the strict application of the Laws of the Game by referees. For the scientists and doctors responsible for the development of football, these results are extremely rewarding for all of their work over the last 18 years and will definitely contribute towards the overall aim of F-MARC, which is to promote football as a health-enhancing leisure activity.

Doping control

FIFA was given a mandate by the IOC to observe and assist LOCOG in conducting doping control tests at all football matches. Following the routine in FIFA competition procedures, as described in the FIFA Anti-Doping

Regulations, two players per team were randomly selected for doping control after each match. Urine sampling procedures were performed on the selected players, and in addition, following the men's and women's finals, the selected players also underwent blood sampling procedures. All tests proved to be negative. Since the 1996 Olympic Games in Atlanta, five consecutive Olympic Games have been clear of positive findings, which reinforces the statement of the FIFA Anti-Doping Unit that there is no evidence for systematic doping in football. It also confirms FIFA's long-term strategy in the fight against doping in football, which is primarily based on education and prevention.

Rapport médical

Auteur : Prof. Jiri Dvorak

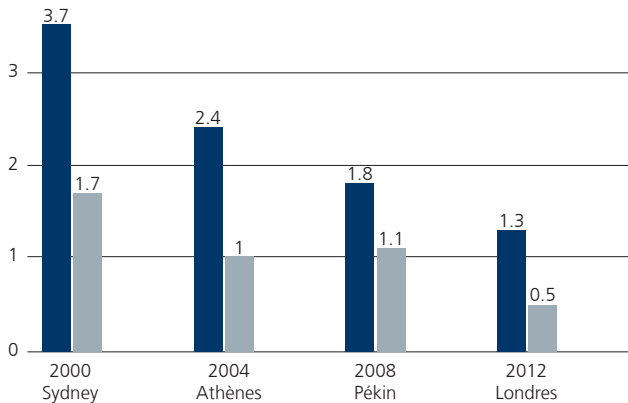
Différente de celle des autres compétitions de la FIFA, l'organisation des Tournois Olympiques de Football a, à plusieurs égards, représenté un défi pour le département Médecine et Science de la FIFA et le F-MARC. Le Prof. Jiri Dvorak, médecin en chef de la FIFA, a dirigé les responsables médicaux sur les différents sites et coordonné l'ensemble des activités avec le département médical et scientifique du CIO. Si les services médicaux pour l'ensemble des athlètes étaient centralisés au village olympique, ceux des équipes de football étaient organisés sur chacun des sites des tournois. Dans l'ensemble, le soutien des hôpitaux accrédités était excellent, et les services médicaux au quartier général de Londres ont été organisés avec succès en collaboration avec des spécialistes basés à Londres.

Recensement des blessures

Si le système de recensement des blessures du F-MARC est à présent établi comme une routine dans toutes les compétitions internationales depuis 1998, la fréquence et les caractéristiques des blessures des disciplines olympiques – notamment individuelles – ont été analysées pour la première fois à Pékin il y a quatre ans. Ce programme d'enregistrement des blessures, que ce soit durant l'entraînement ou la compétition, a de nouveau été mis en œuvre cette année lors des Jeux de Londres. Pour ce qui est des Tournois Olympiques de Football, le F-MARC a suivi sa procédure standard afin d'analyser les données selon la même méthode. Toutefois, les rapports journaliers montrent qu'une conformité de 99% existe avec le protocole du CIO. Cela permet de donner une excellente comparaison entre les



Tournois Olympiques de Football masculins



Tournois Olympiques de Football féminins

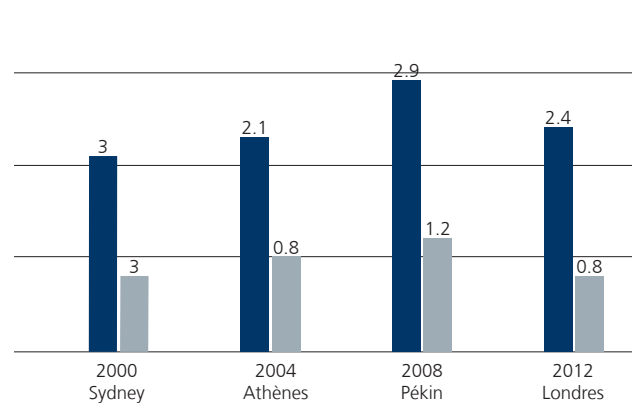


Fig. 1 : moyenne de blessures par match entre 2000 et 2012
(bleu = toutes blessures confondues ; gris = blessures entraînant une indisponibilité)

Jeux de Pékin et de Londres, non sans prendre en compte la différence de conditions climatiques et de préparation. Les résultats du CIO sont attendus d'ici à la fin de l'année ; ceux du système de surveillance des blessures du F-MARC ont été immédiatement analysés par Astrid Junge et son équipe. Durant le tournoi masculin, 1,3 blessures par match ont été enregistrées cette année, contre 1,8 en 2008, 2,4 en 2004 et 3,7 en 2000. Durant le tournoi féminin, 2,4 blessures par match ont été enregistrées cette année, contre 2,9 en 2008 (Fig. 1). La tendance est nettement à la baisse et c'est un aspect très encourageant qui démontre l'efficacité des mesures de prévention prises lors de toutes les compétitions de la FIFA. Les joueurs et les joueuses suivent majoritairement de meilleures préparations, moins de fautes sont commises, les principes du fair-play sont davantage observés et les arbitres appliquent plus strictement les Lois du Jeu. Pour les scientifiques et les médecins en charge du développement du football depuis dix-huit ans, ces résultats sont extrêmement gratifiants et contribuent à tendre vers l'objectif du F-MARC qui est de promouvoir le football comme un sport bénéfique pour la santé.

Contrôle de dopage

La FIFA avait reçu mandat du CIO pour assister le LOCOG dans les procédures de contrôle de dopage lors des matches de football. Dans le cadre de la procédure de routine effectuée pendant la compétition à l'issue de chaque match, telle que définie dans le Règlement antidopage de la FIFA, deux joueurs par équipe ont été tirés au sort pour fournir des échantillons d'urine et être soumis à un contrôle de dopage. Les tests urinaires ont été effectués sur les joueurs et joueuses sélectionné(e)s, et des tests sanguins ont également été pratiqués sur certains joueurs et joueuses des deux finales. Tous les tests se sont avérés négatifs. Depuis les Jeux d'Atlanta en 1996, cinq Tournois Olympiques de Football ont été disputés sans le moindre contrôle positif, ce qui renforce l'affirmation de l'Unité antidopage de la FIFA selon laquelle il n'existe aucune preuve d'un dopage systématique dans le football. Cela confirme la stratégie de long terme de la FIFA dans sa lutte contre le dopage dans le football, laquelle se fonde principalement sur la prévention.

Informe médico

Autor: Dr. Jiri Dvorak

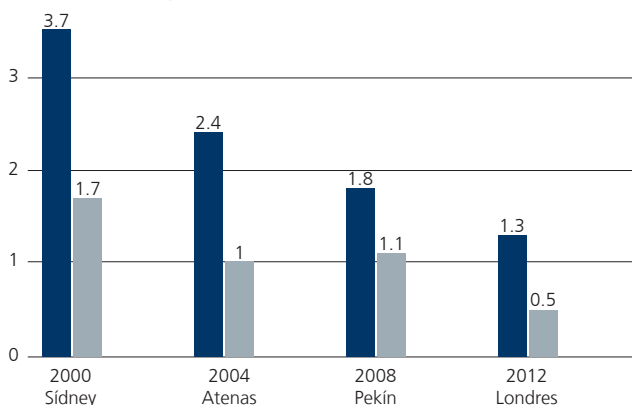
El departamento de Medicina y Ciencia de la FIFA y el F-MARC afrontaron varios retos en los Juegos Olímpicos debido a que su organización difiere de la de otros torneos de la FIFA. El Dr. Jiri Dvorak, médico en jefe de la FIFA, dirigió a los oficiales médicos de la FIFA en las sedes y coordinó las actividades con el departamento médico del COI. Los servicios médicos para los atletas olímpicos se centralizaron en la villa olímpica, mientras que la asistencia médica a los equipos de fútbol se organizó en cada sede. En general, fue excelente el apoyo de los hospitales locales acreditados; en colaboración con los especialistas médicos radicados en Londres, se contó en las oficinas centrales con una asistencia médica organizada y satisfactoria.

Estudio preventivo de Londres

Aunque el sistema de registro de lesiones del F-MARC se ha establecido como rutina en todas las competiciones futbolísticas internacionales desde 1998, la frecuencia y características de lesiones en otros deportes, especialmente las disciplinas individuales, se evaluaron por primera vez en los Juegos Olímpicos de Pekín. El programa perfeccionado para llevar un registro de enfermedades durante entrenamientos y competiciones volvió a emplearse en la Olimpiada londinense.

En los torneos masculino y femenino, el F-MARC recurrió al procedimiento estándar para analizar los datos de la misma manera. Sin embargo, en los informes diarios se constató la adherencia en un 99 % al protocolo perfeccionado del COI. Con esto se obtendrá una excelente comparación entre los Juegos Olímpicos de Pekín y los de Londres, teniendo en cuenta las diferentes condiciones climáticas y posiblemente la positiva repercusión de la preparación adecuada de los deportistas para este acontecimiento de primer orden. Los resultados del COI se esperan a fines de año, mientras que la Dra. Astrid Junge y su equipo del F-MARC analizaron de inmediato los resultados del sistema de control de lesiones. En el torneo masculino se registró una media de 3.7 lesiones por partido en 2000, comparada con un 2.4 en 2004, 1.8 en 2008 y 1.3 en 2012. En el torneo femenino, se alcanzó la tasa más alta en 2008 con 2.9 lesiones por partido; este promedio cayó hasta un 2.4 en Londres (Fig. 1). La marcada disminución de lesiones al paso del tiempo resulta muy alentadora y demuestra la repercusión de las medidas preventivas que se han adoptado en los torneos de la FIFA. El motivo de esta baja en las lesiones durante los partidos radica muy probablemente en la mejor preparación de los futbolistas, el menor número de faltas gracias al juego limpio y, por último, la rigurosa aplicación de las Reglas de Juego por parte de los árbitros. Para los científicos y los médicos responsables del

Torneos Olímpicos de Fútbol masculino



Torneos Olímpicos de Fútbol femenino

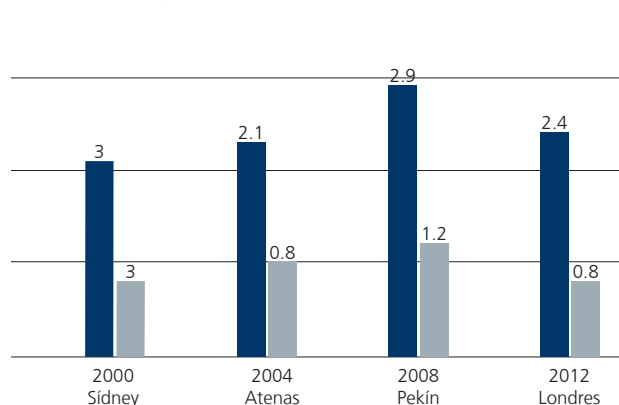


Fig. 1: Promedio de lesiones por partido 2000-2012 (azul = todas las lesiones; gris = lesiones con baja)

desarrollo del fútbol, estos resultados son muy alentadores porque significan una recompensa a todo el trabajo de los últimos 18 años y contribuirán, definitivamente, a alcanzar el objetivo general del F-MARC, que es promover el fútbol como una actividad saludable.

Control de dopaje

El COI solicitó a la FIFA que supervisara y asistiera al LOCOG durante los controles de dopaje en todos los partidos de fútbol. De acuerdo con el procedimiento en competición, descrito en el Reglamento Antidopaje de la FIFA 2011, entregaron muestras de orina dos futbolistas por equipo, seleccio-

nados aleatoriamente para el control de dopaje después de cada partido. Además, después de las finales masculinas y femeninas, a los futbolistas seleccionados se les tomó muestras de sangre. Todos los análisis dieron negativo. Desde los Juegos Olímpicos de Atlanta en 1996, no se han registrado resultados positivos en cinco olimpiadas consecutivas, lo cual refuerza la tesis de la Unidad Antidopaje de la FIFA, que afirma que no existen pruebas de un dopaje sistemático en el fútbol. Asimismo, este hecho confirma la estrategia a largo plazo de la FIFA en su lucha contra el dopaje en el fútbol, la cual se basa principalmente en la educación y la prevención.



Medizinischer Bericht

Autor: Prof. Jiri Dvorak

Da sich die Olympischen Fussballturniere in organisatorischer Hinsicht deutlich von anderen FIFA-Wettbewerben unterscheiden, stellten sie die medizinische Abteilung der FIFA und F-MARC vor einige besondere Herausforderungen. Prof. Jiri Dvorak, Chefarzt der FIFA, leitete das Team der medizinischen Koordinatoren der FIFA an den verschiedenen Spielorten und koordinierte die Zusammenarbeit mit der medizinischen Abteilung des IOC. Während die medizinische Betreuung der anderen Olympiateilnehmer vorwiegend im olympischen Dorf erfolgte, wurden die Fussballerinnen und Fussballer direkt an den einzelnen Spielorten versorgt. Die Betreuung in den lokalen akkredi-

tierten Krankenhäusern war im Allgemeinen ausgezeichnet. Die medizinische Versorgung im Hauptquartier in London wurde in Zusammenarbeit mit Londoner Fachkräften geplant und erbracht.

Präventionsstudie

Während F-MARC seit 1998 alle Verletzungen bei internationalen Fussballturnieren erfasst, wurden bei den Olympischen Spielen in Peking vor vier Jahren erstmals Häufigkeit und Art von Verletzungen in anderen Sportarten und insbesondere in Einzeldisziplinen systematisch untersucht. Diese umfangreiche Erhebung aller medizinischen Vorfälle in Training und Wettbewerb wurde auch in London durchgeführt. Das Standardverfahren, mit dem F-MARC die Olympischen Fuss-



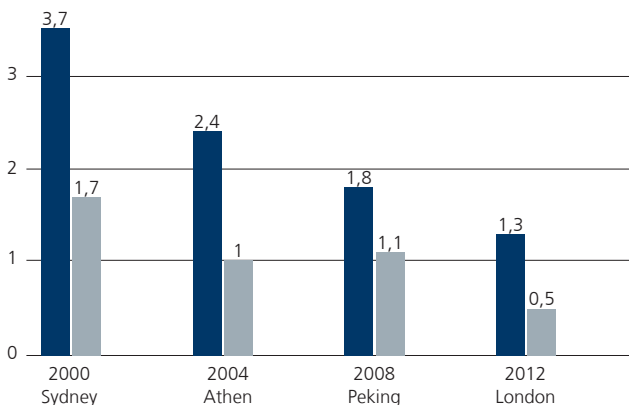
ballturniere der Männer und der Frauen diesbezüglich analysierte, lieferte Daten, die zu 99 % auch die Vorgaben des IOC erfüllten. Unter Berücksichtigung der unterschiedlichen klimatischen Bedingungen lässt sich so ein aussagekräftiger Vergleich zwischen den Olympischen Spielen in Peking und London ziehen, aus dem möglicherweise auch hervorgeht, wie positiv sich die richtige Vorbereitung der Sportler auf das Verletzungsrisiko auswirkt. Die entsprechende Analyse des IOC dürfte gegen Ende des Jahres vorliegen. Die bei den Fussballturnieren erhobenen Daten wurden von Dr. Astrid Junge, Forschungsleiterin von F-MARC, und ihrem Team umgehend analysiert. Während bei den Männern die Zahl der Verletzungen pro Spiel nach 2000 (3,7), 2004 (2,4) und 2008 (1,8) in London auf 1,3 sank, kam es bei den Frauen nach dem Höchstwert von 2008 (2,9) diesmal nur noch zu durchschnittlich 2,4 Verletzungen pro Spiel (Abbildung 1). Diese Entwicklung ist sehr erfreulich und ein starkes Argument für die Fortsetzung der präventiven Massnahmen, die alle FIFA-Wettbewerbe begleiten. Weitere Gründe für den Rückgang der Verletzungen sind wahrscheinlich die immer bessere körperliche Vorbereitung der Spielerinnen und Spieler sowie die geringere Zahl von Fouls (Fairplay, strikte Anwendung der Spielregeln durch die Schiedsrichter).

Diese Ergebnisse belegen, dass die Arbeit der im Bereich des Fussballs tätigen Wissenschaftler und Mediziner der letzten 18 Jahre Früchte trägt, und werden dem Bestreben von F-MARC, den Fussball als gesunde Freizeitaktivität zu fördern, sicherlich hilfreich sein.

Dopingkontrollen

Die FIFA war vom IOC beauftragt worden, die Dopingkontrollen bei den Fussballturnieren zu beobachten und das LOCOG bei deren Durchführung zu unterstützen. In Einklang mit den Bestimmungen des FIFA-Anti-Doping-Reglements für Tests bei FIFA-Wettbewerben wurden bei jeder Partie zwei Spieler pro Team ausgelost, die eine Urinprobe abgeben mussten; zusätzlich wurden nach den Endspielen der Männer und der Frauen Blutproben genommen. Alle Tests fielen negativ aus, womit bei den Olympischen Fussballturnieren seit Atlanta 1996 zum fünften Mal in Folge keine positiven Dopingbefunde zu verzeichnen waren. Dies stützt die Aussage der FIFA-Anti-Doping-Stelle, dass es keine Hinweise auf systematisches Doping im Fussball gibt, und bestätigt den Erfolg der langfristigen Strategie der FIFA im Kampf gegen Doping, die in erster Linie auf Aufklärung und Prävention beruht.

Olympische Fussballturniere der Männer



Olympische Fussballturniere der Frauen

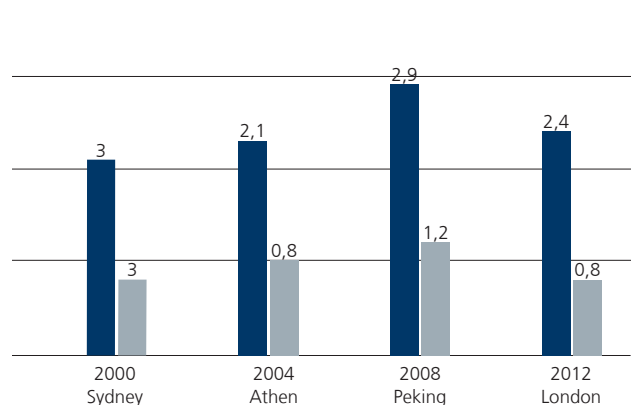


Abbildung 1: Durchschnittliche Anzahl Verletzungen pro Spiel von 2000 bis 2012 (blau = alle Verletzungen, grau = Verletzungen mit Trainings- oder Spielausfall)

Men's Olympic Football
Tournament London 2012

Technical Report and Statistics

26 July – 11 August 2012



FIFA[®]

For the Game. For the World.





Story of the
tournament

Story of the tournament

Author: Roberto T. Brantschen

Group matches

Group A

Hosts Great Britain used their opening draw with Senegal as a platform on which to build, and they ultimately went through on top of Group A thanks to victories over the United Arab Emirates and Uruguay. The Senegalese, who surprised many with their dynamic style of play, also qualified for the quarter-finals by finishing in second place. Uruguay's attack was unable to live up to the high expectations, and the South Americans had to bid the tournament farewell at the end of the group phase, as did the technically gifted United Arab Emirates, who only claimed one point from their three matches.



Group B

The matches in Group B were all evenly balanced cautious affairs, with only eight goals scored in six matches. After opening their campaign with a goalless draw against Korea Republic, Mexico qualified for the knockout stage on the back of victories over Gabon and Switzerland. The Koreans were also able to qualify for the quarter-finals, in contrast to tournament debutants Gabon and Switzerland (who were making their first appearance since 1928), who both exited at the end of the group stage.

Group C

All six matches in this group were played outside of London (in Coventry, Cardiff, Manchester, Newcastle and Glasgow). Brazil comfortably qualified for the quarter-finals thanks to three straight victories, and the impressive Egyptians also booked their place in the knockout stage with a 3-1 win over a defensive Belarusian side in their last match, leaving Belarus and New Zealand with the short straws.

Group D

Group D was also a close-fought affair with three 1-0 wins, two 0-0 draws and a 2-2 draw in the six matches. Japan, who impressed with their combination play, emerged as group winners by claiming seven points and not conceding a single goal. The surprise packages were Honduras, who qualified for the next round at the expense of Morocco and Spain, the latter bowing out without finding the back of the net at all.

Quarter-finals

Japan v. Egypt 3-0 (1-0)

A comfortable 3-0 victory over Egypt secured Japan's place in the semi-finals of a Men's Olympic Football Tournament for the first time since 1968. The Japanese were quick to put the Egyptians under pressure, Suzuki (13) going close with a header early on. In the 14th minute, Kiyotake (17)

released Nagai (11) to open the scoring with aplomb. Egypt, led by Aboutrika (5) and the dangerous Mohamed Salah (11), pushed hard for an equaliser but their task was made even more difficult just before half-time when they lost a defender to a red card. The second half saw Japan settle matters once and for all with two goals from Yoshida (5) and Otsu (7).

Mexico v. Senegal 4-2 a.e.t. (2-2, 1-0)

A crowd of more than 80,000 packed into Wembley Stadium to see Mexico prevail after extra time in an extremely entertaining match. The well-organised Latin Americans appeared to have the game under control after an hour's play thanks to goals from Enríquez (14) and Aquino (11), but the athletic Africans, who were always a threat at corner kicks, stepped up the pressure and two headed goals from Konate (7) and substitute Balde (12) brought the tireless Senegalese back into it. In extra time, the Mexicans took their chances and goals from playmaker Dos Santos (10) and substitute Herrera (6) gave them a place in the semi-finals.

Brazil v. Honduras 3-2 (1-1)

The Central Americans nearly upset the odds by going close to defeating the firm favourites from Brazil, but despite taking the lead twice thanks to goals from Martínez (7; in the 12th minute) and Espinoza (15; shortly after half-time), the hard-working Hondurans were unable to hold on to their 2-1 lead, especially after correctly losing two players to red cards. As the game entered the critical phase, the Brazilians were able to call on the class of Neymar (11) and the efficiency of Leandro Damião (9), whose goals turned the game in their favour.

Great Britain v. Korea Republic 1-1 a.e.t. (1-1, 1-1), 4-5 PSO

Despite deafening support from more than 70,000 fans at the sold-out Millennium Stadium in Cardiff, the hosts' Olympic dreams ended in penalty shoot-out heartbreak, with Sturridge (9) seeing his penalty parried by substitute

goalkeeper Lee (18) and all five Koreans successfully finding the back of the net. 120 minutes of hard-fought play had seen both teams create few genuine goalscoring opportunities, although the clearest fell to Ji (9) in the 15th minute and to Ramsey (15) in the 41st, with the latter's penalty saved. Ji eventually gave the Koreans the lead in the 29th minute, only for Ramsey to equalise from the penalty spot in the 36th.

Semi-finals

Mexico v. Japan 3-1 (1-1)

Mexico bounced back from the blow of conceding an early goal to claim a richly deserved 3-1 win and qualify for an Olympic gold medal match for the first time. The first half was a balanced affair, and Japanese striker Otsu gave his side an early lead in the 12th minute after being set up by Higashi (10). Fabián (8) and Dos Santos then spurned golden opportunities before Mexico eventually found an equaliser in the 31st minute after Dos Santos, Enríquez and Fabián combined well from a corner. In the second half, Mexico coach Tena introduced Raúl Jiménez (12) for the injured Dos Santos, and the Latin Americans went on to decide the game in their favour in the 65th minute when Peralta (9) skilfully regained possession and scored from long range. Japan coach Sekizuka reacted to falling behind by bringing three new attacking players into the fray, but the well-organised Mexicans were not to be denied, and as the game moved into stoppage time, Cortés (7) – who had just come on as a substitute – made it 3-1.

Korea Republic v. Brazil 0-3 (0-1)

Brazil cruised to a 3-0 victory in a clash between two teams featuring many of their current senior national team stars, securing their first appearance in a men's Olympic gold medal match for the first time since 1988 in the process. The Koreans were a match for the Brazilians in the early stages of the game, but up front they lacked the ability to take

their opponents by surprise and put them under pressure. With 38 minutes on the clock, Romulo (8) latched on to a perfect through-ball from Oscar (10) to open the scoring, and just 20 minutes later, Neymar pulled the ball back for Leandro Damião to double the lead. The same man was in the right place at the right time shortly after to finish a pass from Oscar to leave the final score 3-0.

Bronze medal match

Korea Republic v. Japan 2-0 (1-0)

An entertaining end-to-end encounter finished with the Koreans securing third place and their first-ever Olympic



bronze medal. Japan were unable to emulate their third-place finish at the 1968 Olympic Games in Mexico City, mainly because of their profligacy in front of goal. Park Chuyoung (10) gave the Koreans the lead in the 38th minute before, 20 minutes later, he played in Koo Jacheol (13) to make it 2-0. Japan worked hard to find a way back into the game, but their efforts were ultimately in vain.

Gold medal match

Brazil v. Mexico 1-2 (0-1)

Despite being deprived of the services of the injured Dos Santos, Mexico secured a hard-fought but richly deserved 2-1 victory over the Brazilian favourites to take Olympic gold for the first-ever time. In front of a crowd of almost 90,000 in London's Wembley Stadium, the Mexicans took the lead with barely 30 seconds on the clock, the alert Aquino intercepting a pass and finding Peralta, who promptly fired low into the bottom left corner of the Brazilian goal. The early lead suited the impeccably organised Mexicans' counter-attacking game as it forced Brazil to make all the running and try to open up the Mexico defence. They came close to doing exactly that in the 13th and 20th minutes, playmaker Oscar twice going close to an equaliser. After 32 minutes, Brazil coach Menezes tried to turn the screw on the Mexican defence by bringing on an extra attacker in the shape of Hulk (12), but as the clock ticked down, the Brazilians' attacks began to wane whereas Mexico remained dangerous on the few occasions they broke forward. Fabián went agonisingly close to making it 2-0 in the 64th minute when his overhead kick struck the bar, but Peralta went one better in the 75th, scoring to double his team's advantage. Brazil threw everything at the Mexicans in the closing stages, but in the end they had to settle for a solitary consolation goal from Hulk, leaving Mexico's players the honour of receiving the gold medals as well as the plaudits.

Compte rendu de la compétition

Auteur : Roberto T. Brantschen

Phase de groupes

Groupe A

Après avoir été tenue en échec par le Sénégal en match d'ouverture, la Grande-Bretagne l'a ensuite emporté face aux Émirats arabes unis et l'Uruguay, ce qui lui a permis de terminer en tête du groupe. Avec leur jeu dynamique, les surprénants Sénégalais ont terminé deuxième et se sont également hissés en quarts de finale. Décevante à la finition, la sélection uruguayenne n'a pas répondu aux attentes placées en elle et a quitté le tournoi prématurément. Avec seulement un point en trois match, les Émirats arabes unis n'ont pas non plus passé la phase de groupes.

Groupe B

Les rencontres ont été très équilibrées et empruntes d'une grande prudence. Seulement huit buts ont été marqués.

Après un match nul et vierge face à la République de Corée, le Mexique l'a emporté face au Gabon puis à la Suisse, et s'est qualifié pour les quarts. Les Sud-Coréens ont décroché eux aussi leur billet, laissant à quai le Gabon – première participation olympique – et la Suisse, pour la première fois présente depuis 1928.

Groupe C

Les six matches de ce groupe se sont déroulés dans les cinq sites en dehors de Londres : Coventry, Cardiff, Manchester, Newcastle et Glasgow. Avec trois victoires en trois matches, le Brésil s'est aisément qualifié, imité en cela par de solides Égyptiens au bénéfice d'une victoire 3-1 lors du dernier match contre une équipe très défensive du Belarus qui n'a pas pu éviter l'élimination, tout comme la Nouvelle-Zélande, dernière du groupe.

Groupe D

Les résultats du groupe D ont également été très serrés (trois victoires 1-0, deux résultats nuls et vierges, et un nul



2-2). C'est une très créative équipe du Japon qui a dominé le groupe, première sans avoir encaissé le moindre but et avec sept points au compteur. Les surprenants Honduriens ont décroché le deuxième billet pour les quarts de finale aux dépens du Maroc et de l'Espagne, éliminée sans avoir inscrit le moindre but.

Quarts de finale

Japon – Égypte : 3-0 (1-0)

En battant l'Égypte 3-1, le Japon s'est qualifié – pour la première fois depuis 1968 – pour les demi-finales d'un Tournoi Olympique de Football masculin. D'entrée, les Japonais ont mis la pression sur le but égyptien, Suzuki (13) ratant de peu l'ouverture du score de la tête. C'est finalement à la 14^e minute que Kiyotake (17) a lancé Nagai (11) dans la profondeur, lequel ne s'est pas fait prier pour ouvrir la marque. Emmenés par son capitaine Aboutrika (5) et le dangereux Mohamed Salah (11), l'Égypte a ensuite poussé pour égaliser, mais l'exclusion d'un de ses défenseurs peu avant la mi-temps a rendu la tâche encore plus difficile, et ce sont au contraire deux buts japonais de Yoshida (5) et Otsu (7) qui ont finalement corsé l'addition en deuxième période .

Mexique – Sénégal : 4-2 a.p. (2-2, 1-0)

Devant plus de 80 000 spectateurs au stade de Wembley, le Mexique s'est qualifié au terme d'une rencontre des plus passionnantes. À l'heure de jeu, les buts de Enríquez (14) et Aquino (11) semblaient bien avoir scellé le sort de la partie. Mais l'organisation mexicaine a alors été de plus en plus mise à mal par les combattifs et puissants Sénégalais, notamment sur balles arrêtées. C'est ainsi que deux coups de tête de Konate (7) et Balde (12), entré en cours de jeu, ont permis au Sénégal d'aller chercher les prolongations. Ce sont toutefois deux buts du meneur de jeu Dos Santos (10) et de Herrera (6) qui ont permis aux Mexicains de se qualifier pour les demi-finales.

Brésil – Honduras : 3-2 (1-1)

Menant par deux fois au score grâce à Martínez (7) à la 12^e minute puis Espinoza (15) peu après le repos, l'équipe de la CONCACAF était à deux doigts de créer la surprise face au Brésil. Deux expulsions méritées se sont néanmoins avérées être un handicap trop difficile à surmonter pour les courageux Honduriens. Et le Brésil, qui a pu s'appuyer dans ce match difficile sur la classe d'un joueur comme Neymar (11) et l'efficacité d'un Leandro Damiano (9), s'est finalement imposé.

Grande-Bretagne – République de Corée :

1-1 a.p. (1-1,1-1), 4-5 t.a.b.

Malgré le soutien de plus de 70 000 spectateurs au Millennium Stadium de Cardiff, le rêve olympique de l'équipe britannique s'est achevé aux tirs au but. Sturridge (9) a échoué face à Lee (18), entré en cours de jeu, tandis que les Sud-Coréens ont transformé tous leurs tirs au but. Les 120 minutes de jeu avaient auparavant offert peu d'actions de but, mais quelques réelles occasions, notamment par Ji (9) à la 15^e minute et Ramsey (15) à la 41^e minute sur penalty. Le score avait été ouvert par ce même Ji à la 29^e minute avant que Ramsey ne réduise le score sur penalty à la 36^e minute.

Demi-finales

Mexique – Japon : 3-1 (1-1)

Bien que mené au score, le Mexique a remporté un succès mérité 3-1, s'adjugeant ainsi sa première finale olympique. Otsu, bien alerté par Higashi (10), avait permis au Japon d'ouvrir le score à la 12^e minute mais, après que Fabián (8) et Dos Santos eurent raté de belles occasions, une belle combinaison entre Dos Santos, Enríquez et Fabián sur coup de pied de coin a donné l'égalisation aux Mexicains à la 31^e minute. Bien que l'entraîneur Mexicain Tena ait dû faire sortir Dos Santos sur blessure – remplacé par Raúl Jiménez (12) – *El Tri* est parvenu à prendre l'avantage à la



65^e minute grâce à une frappe de loin de Peralta (9) qui avait habilement récupéré un ballon. De son côté, l'entraîneur japonais, Sekizuka, a fait entrer du sang neuf en attaque. Les Mexicains, très bien organisés défensivement, ne fléchirent toutefois pas et aggravèrent la marque par l'intermédiaire de Cortés (7), entré en cours de jeu.

République de Corée – Brésil : 0-3 (0-1)

Dans ce duel entre deux équipes dont la sélection olympique se rapprochait fort de ce qu'est la sélection « A », le Brésil s'est imposé 3-0, se qualifiant ainsi pour la première fois pour une finale olympique depuis 1988. Sur ce match, les Coréens sont parvenus à inquiéter le Brésil dans la phase de construction, mais jamais à la finition. C'est ainsi que Rômulo (8) idéalement servi par Oscar (10) a pu ouvrir le score à la 38^e minute, avant que Leandro Damiano ne double la mise à la 57^e après un bon travail de Neymar, puis n'inscrive peu après le but du 3-0 sur une passe d'Oscar.

Match pour la médaille de bronze

République de Corée – Japon : 2-0 (1-0)

Lors de ce match où les deux sélectionneurs avaient décidé de faire tourner leur effectif, le Japon, trop peu réaliste devant le but, n'a pas pu renouveler sa performance des Jeux de Mexico en 1968 et c'est la République de Corée qui s'est adjugé le bronze. Après que Park Chuyoung (10) eut débouqué le compteur des Coréens à la 38^e au terme d'un raid solitaire, le capitaine Koo Ja-Cheol (13), bien servi par Park Chuyoung, a donné la victoire aux siens aux alentours de l'heure de jeu. Le Japon eut beau tout tenter, le score en resta là.

Match pour la médaille d'or

Brésil – Mexique : 1-2 (0-1)

Privé de Dos Santos, toujours blessé, le Mexique s'est imposé de justesse 2-1 face au Brésil, pourtant donné favori. Devant près de 90 000 personnes à Wembley, le premier but à été inscrit après seulement 29 secondes de jeu. Après une interception bien sentie d'Aquino qui a transmis à Peralta, ce dernier a propulsé le ballon dans le surlin droit du gardien brésilien. Ce but rapidement inscrit a fait les affaires des Mexicains, très rigoureux en défense et dangereux en contre-attaques. Le Brésil se devait donc de faire le jeu et de laisser des espaces derrière. Oscar, le meneur de jeu *auriverde*, n'était pas loin de marquer aux 13^e et 20^e minutes. Dès la 32^e minute, l'entraîneur brésilien Menezes a fait entrer le très percutant Hulk (12) pour tenter de déstabiliser l'arrière-garde mexicaine. Le Brésil s'est pourtant essoufflé au fil des minutes, tandis que les contres adverses se faisaient de plus en plus dangereux, à l'image de Fabián dont le retourné acrobatique heurta la barre transversale peu après l'heure de jeu, avant que Peralta ne marque le but du 2-0 à un quart d'heure du terme. La *Seleção* a ensuite tout tenté pour combler ses deux buts de retard, mais elle n'est parvenu à en marquer qu'un par l'intermédiaire de Hulk. Au terme d'un excellent parcours, le Mexique a signé là son premier titre olympique.

Crónica del torneo

Autor: Roberto T. Brantschen

Fase de grupos

Grupo A

Los anfitriones británicos se sobrepusieron a su empate inaugural frente a Senegal con sendas victorias ante los Emiratos Árabes Unidos y Uruguay hasta encabezar el grupo A. Los senegaleses sorprendieron con su juego dinámico y se clasificaron para cuartos de final gracias a su segunda plaza en el grupo. Uruguay, que había suscitado grandes expectativas, acabó defraudando y tuvo que despedirse tras la fase de grupos. El combinado de los Emiratos Árabes Unidos demostró una gran técnica, pero cosechó un solo punto en tres partidos, por lo que abandonó el torneo a las primeras de cambio.

Grupo B

Los encuentros del grupo B se caracterizaron por ser muy igualados y por un juego nada dado al riesgo. Prueba de ello son los escasos ocho tantos anotados en seis partidos. Tras arrancar con un empate sin goles ante la República de Corea, la selección mexicana superó a Gabón y Suiza y se clasificó para las eliminatorias finales. Los surcoreanos acompañaron a los mexicanos a cuartos de final. Tanto Gabón, que se estrenaba en esta competición, como Suiza, que volvía tras su último paso en 1928, se despidieron del torneo acabada la fase de grupos.

Grupo C

En este grupo, los seis encuentros se disputaron en las cinco sedes fuera de Londres: Coventry, Cardiff, Manchester, Newcastle y Glasgow. Brasil se impuso como líder con rotundidad gracias a sus tres victorias. Los egipcios se mostraron duros de roer y alcanzaron la siguiente ronda tras superar en el último partido por 3 a 1 a Bielorrusia, que desplegó un juego claramente defensivo. Nueva Zelanda y Bielorrusia tuvieron que hacer las maletas.

Grupo D

El grupo D también se mostró igualado: tres victorias por la mínima, dos empates sin tantos y un empate a dos en seis partidos. Japón encabezó el grupo con su gran fortaleza: siete puntos y ninguna derrota, lo que le valió el pase a cuartos de final. Honduras dio la campanada a costa de Marruecos y España, que completó su participación sin haber anotado un solo tanto.

Cuartos de final

Japón – Egipto 3-0 (1-0)

Japón se clasificó para las semifinales tras apear a los egipcios por 3 a 0. Desde 1968, los nipones no conseguían llegar tan lejos en unos Juegos Olímpicos. Los asiáticos supieron poner a los faraones contra las cuerdas desde el principio, si bien Suzuki (13) erró en su testarazo. En el minuto 14, Kiyotake (17) le regaló un pase magistral a Nagai (11) con el que este inauguró el marcador. Egipto tenía prisa por igualar el encuentro bajo el liderazgo de Aboutrika (5) y el peligroso ariete Mohamed Salah (11). La expulsión de un defensa egipcio poco antes del descanso echó por tierra todos los esfuerzos. En la segunda parte, Japón sentenció el partido con goles de Yoshida (5) y Otsu (7).

México – Senegal 4-2 t. pr. (2-2, 1-0)

México se llevó el gato al agua al término de un interesantísimo partido que se alargó hasta la prórroga ante la atenta mirada de más de 80 000 aficionados congregados en Wembley. Transcurrida la primera hora de partido, la balanza parecía inclinarse a favor de los latinoamericanos con los goles de Enríquez (14) y Aquino (11). Pero los africanos hicieron gala de su fortaleza y su técnica en los saques de esquina para presionar a la escuadra mexicana, que hasta el momento había mantenido una sólida organización. Dos cabezazos de Konate (7) y del recién salido Balde (12) vieron recompensado el esfuerzo colosal de los senegaleses. En la prórroga, México sacó toda su artillería y selló el pase a



semifinales gracias a los goles de Dos Santos (10), la mente tras las grandes jugadas, y del suplente Herrera (6).

Brasil – Honduras 3-2 (1-1)

Honduras casi protagoniza una de las mayores sorpresas del torneo al rozar con la punta de los dedos la victoria frente a los grandes favoritos brasileños. Los dos goles con los que se adelantaron los centroamericanos, obra de Martínez (7) en el minuto 12 y Espinoza poco después del descanso, no sirvieron para dejar el marcador en 2-1. La expulsión justa de dos de sus jugadores acabó por hacer mella en los infatigables hondureños. Los brasileños contaron además en los momentos clave del partido con la genialidad de Neymar (11) y la eficiencia de Leandro Damiao (9), quienes no fallaron y anotaron los goles de la remontada.

Gran Bretaña – República de Corea

1-1 t. pr. (1-1, 1-1), 4-5 t. p.

A pesar del ensordecedor ambiente creado por los más de 70 000 hinchas que llenaron el Millennium Stadium de

Cardiff, los anfitriones despertaron de su sueño de gloria olímpica desde los fatídicos once metros. Mientras que el británico Sturridge (9) falló su penalti ante el recién entrado Lee (18), los coreanos hicieron pleno en la tanda. En los 120 minutos precedentes, hubo más bien poca acción y escasas ocasiones de gol claras para ambos equipos. Las mejores ocasiones fueron penaltis fallados por Ji (9) en el minuto 15 y Ramsey (15) en el minuto 41. Los únicos tantos del partido fueron obra de Ji, que adelantó a los suyos en el minuto 29, y de Ramsey, que igualó el marcador en el minuto 36 con un penalti señalado por manos.

Semifinales

México – Japón 3-1 (1-1)

México logró remontar un partido que acabó conquistando merecidamente por 3 a 1 y llegar así a su primera final olímpica. En la primera mitad, el partido estuvo muy igualado, si bien en el minuto 12 el ariete Otsu aprove-

chó el pase de Higashi (10) y alojó el balón en el fondo de la portería mexicana. Después de que Fabián (8) y Dos Santos desaprovecharan buenas ocasiones para empatar, México volvió a situarse en el partido en el minuto 31 tras una combinación de saque de esquina en la que intervinieron Dos Santos, Enrique y Fabian. En la segunda parte, el seleccionador mexicano Tena cambió al lesionado Dos Santos por Raúl Jiménez (12). La balanza acabó por decantarse a favor del conjunto latinoamericano en el minuto 65, cuando Peralta (9) robó un balón con gran habilidad y cruzó un derechazo imbatible. El seleccionador nipón Sekizuka reaccionó y sacó todo su potencial de ataque. Pero la escuadra mexicana supo mantener los ataques a raya y amplió la ventaja en el tiempo de descuento con un gol del recién salido Cortés (7).

República de Corea – Brasil 0-3 (0-1)

Brasil se impuso con comodidad por 3 a 0 en el partido que enfrentaba a dos selecciones cuyo pilar forman fundamentalmente integrantes de la selección absoluta. Con este resultado, los sudamericanos volvían a una final olímpica tras 24 años ausentes. En los primeros minutos, la República de Corea mantuvo igualado el encuentro, pero finalmente perdió fuelle y sucumbió a la presión brasileña. En el minuto 38 Romulo (8) enganchó el pase de Oscar (10) y anotó el primer tanto. 19 minutos después, Leandro Damiao anotó el segundo gol tras un centro de Neymar por la izquierda. El mismo Leandro hizo doblete al aprovechar un balón de Oscar.

Partido por la medalla de bronce

República de Corea – Japón 2-0 (1-0)

La República de Corea se hizo con la medalla de bronce tras imponerse en un partido marcado por el intercambio de golpes. Japón no fue capaz de repetir su tercer puesto conquistado en los Juegos Olímpicos de México 1968 por su incapacidad para culminar los ataques. Park Chuyoung

(10) estrenó el marcador en el minuto 38 tras una jugada individual en la que desbancó a toda la defensa rival. Unos veinte minutos más tarde, el mismo Park Chuyoung posibilitó el pase que dejó en la portería nipona Koo Jacheol (13). Japón siguió intentando llegar al área, pero no logró anotar.

Partido por la medalla de oro

Brasil – México 1-2 (0-1)

Una victoria ajustada pero merecida frente a los grandes favoritos brasileños llevó a México, que no contó con Dos Santos por lesión, a lo más alto del podio y a su primera medalla de oro olímpica. México no tardó ni un minuto en adelantarse ante la mirada incrédula de los casi 90 000 espectadores que abarrotaron Wembley. Aquino, siempre atento, frustró un ataque brasileño y pasó el balón a Peralta, quien no desaprovechó la ocasión y coló el balón con un chute a ras de suelo. Este gol temprano se ajustó perfectamente al despliegue táctico de los mexicanos con sus contras. Brasil se vio obligado a liderar el juego y abrir la defensa. El gran armador de juego brasileño Oscar no pudo aprovechar las ocasiones que tuvo en los minutos 13 y 20. Pasada la media hora de juego, el seleccionador sudamericano Menezes sacó su baza más ofensiva al hacer entrar a Hulk (12) con el fin de presionar a la zaga mexicana. A medida que avanzaba el partido, los ataques de la Seleçao se desvanecían, mientras que México siguió siendo un peligro en sus escasos ataques. Después de que la chilena de Fabián se estrellara en el travesaño en el minuto 64, Peralta anotó el tanto decisivo diez minutos después. En los últimos minutos del encuentro, Brasil se volcó de nuevo al ataque, esfuerzo que se vio compensado con un gol de Hulk. El colegiado señaló el final del encuentro, momento en que los jugadores mexicanos saltaron al terreno a celebrar el triunfo, que culminó con la medalla de oro que recibieron con un sonoro aplauso de todo el estadio.

Turnier- verlauf

Autor: Roberto T. Brantschen

Gruppenspiele

Gruppe A

Gastgeber Grossbritannien konnte sich nach einem Unentschieden im Startspiel gegen Senegal steigern und sich mit zwei Siegen über die Vereinigten Arabischen Emirate und Uruguay in der Gruppe A durchsetzen. Die mit ihrem dynamischen Spiel überraschenden Senegalesen konnten sich als Gruppenzweite ebenfalls für das Viertelfinale qualifizieren. Das im Abschluss enttäuschende Team aus Uruguay konnte die hohen Erwartungen nicht erfüllen und schied bereits in der Gruppenphase aus. Ein Punkt aus drei Spielen bedeutete für das technisch beschlagene Team aus den Vereinigten Arabischen Emiraten ebenfalls das vorzeitige Turnierende.

Gruppe B

In der Gruppe B waren die Begegnungen sehr ausgeglichen und von einer vorsichtigen Spielweise geprägt. In den sechs Spielen fielen nur acht Tore. Nach einem torlosen Startspiel gegen die Republik Korea konnte sich Mexiko mit zwei Siegen gegen Gabun und die Schweiz für die K.-o.-Phase qualifizieren. Das Team aus der Republik Korea konnte sich ebenfalls für das Viertelfinale qualifizieren. Für Turnierneuling Gabun und die Schweiz (erstmal seit 1928 wieder dabei) war hingegen bereits nach der Gruppenphase Schluss.

Gruppe C

In dieser Gruppe fanden die sechs Spiele an allen fünf Spielorten ausserhalb von London statt (Coventry, Cardiff, Manchester, Newcastle und Glasgow). Brasilien konnte sich dabei mit drei Siegen als klarer Gruppensieger für das Viertelfinale qualifizieren. Die spielstarken Ägypter erreichten dank eines 3:1-Erfolgs im letzten Gruppenspiel gegen das defensiv spielende Belarus ebenfalls die K.-o.-Phase. Belarus und Neuseeland schieden hingegen aus.

Gruppe D

Auch in der Gruppe D gab es knappe Ergebnisse (drei 1:0-Siege, zwei torlose Unentschieden sowie ein 2:2-Unentschieden in den sechs Spielen). Das kombinationsstarke Team aus Japan erreichte dabei als Gruppensieger – ohne Gegentreffer und mit sieben Punkten – das Viertelfinale. Überraschend konnte sich auch Honduras – auf Kosten von Marokko und den torlos aus dem Turnier ausgeschiedenen Spaniern – für die nächste Runde qualifizieren.

Viertelfinale

Japan – Ägypten 3:0 (1:0)

Mit einem deutlichen 3:0-Sieg über Ägypten konnte sich Japan – erstmals seit 1968 – wieder für das Halbfinale eines Olympischen Fussballturniers qualifizieren. Japan konnte die Ägypter von Beginn an unter Druck setzen, aber zunächst scheiterte Suzuki (13) per Kopfball. In der 14. Minute lancierte Kiyotake (17) mit einem Steilpass Nagai (11), der geschickt das Führungstor erzielte. Die Ägypter drängten, angeführt von Teamleader Aboutrika (5) und dem torgefährlichen Mohamed Salah (11), auf den Ausgleich. Ein Platzverweis gegen einen ägyptischen Verteidiger kurz vor der Pause erschwerte diese Bemühungen jedoch erheblich. In der zweiten Halbzeit konnte Japan durch zwei Tore von Yoshida (5) und Otsu (7) alles klar machen.

Mexiko – Senegal 4:2 n. V. (2:2, 1:0)

Vor über 80 000 Zuschauern im Wembley-Stadion konnte sich Mexiko in einer äusserst unterhaltsamen Partie nach Verlängerung durchsetzen. Nach einer guten Stunde Spielzeit schien die Partie durch Treffer von Enriquez (14) und Aquino (11) bereits zu Gunsten der Lateinamerikaner entschieden zu sein. Die athletischen und bei Eckbällen stets gefährlichen Afrikaner verstärkten danach aber den Druck auf die gut organisierten Mexikaner. Zwei Kopfballtore von Konate (7) und des eingewechselten Balde (12) brachten die unermüdlich kämpfenden Senegalesen wieder ins Spiel

zurück. In der nötigen Verlängerung konnten die Mexikaner ihre Chancen durch Tore von Spielmacher Dos Santos (10) und des eingewechselten Herrera (6) aber effizient nutzen und sich für das Halbfinale qualifizieren.

Brasilien – Honduras 3:2 (1:1)

Fast wäre den Zentralamerikanern aus Honduras gegen die favorisierten Brasilianer die Turnierüberraschung gelungen! Doch die zweimalige Führung von Martinez (7) in der 12. Minute und Espinoza (15) kurz nach der Pause zum zwischenzeitlichen 2:1 reichte nicht. Die Last von zwei gerechtfertigten Platzverweisen wog für die mit grossem Einsatz kämpfenden Honduraner zu schwer. Die Brasilianer konnten sich in den kritischen Spielphasen auf die Klasse von Neymar (11) und die Effizienz von Leandro Damiao (9) verlassen, die das Spiel durch ihre Tore noch zu ihren Gunsten drehen konnten.

Grossbritannien – Republik Korea

1:1 n. V. (1:1, 1:1), 4:5 n. E.

Trotz der lautstarken Unterstützung der über 70 000 Fans im voll besetzten Millennium-Stadion von Cardiff endeten die Olympiaträume des Gastgebers im Elfmeterschiessen! Während auf Seiten der Briten Sturridge (9) am eingewechselten Torhüter Lee (18) scheiterte, waren alle fünf Koreaner erfolgreich. Zuvor hatten in den 120 umkämpften Spielminuten beide Teams wenige, aber gute Torchancen. Die besten wurden von Ji (9) in der 15. Minute und von Ramsey (15) in der 41. Minute per Foul-Elfmeter vergeben. Immerhin hatte Ji in der 29. Minute für die 1:0-Führung der Koreaner gesorgt, ehe Ramsey per Handelfmeter in der 36. Minute das 1:1 erzielte.

Halbfinale

Mexiko – Japan 3:1 (1:1)

Mexiko konnte einen frühen Rückstand in einen verdienten 3:1-Erfolg umwandeln und sich so erstmals für ein Olympia-

finale qualifizieren. In der ausgeglichenen ersten Spielhälfte brachte Angreifer Otsu auf Zuspiel von Higashi (10) Japan bereits in der 12. Minute in Führung. Nachdem Fabian (8) und Dos Santos gute Chancen vergeben hatten, gelang Mexiko in der 31. Minute nach einer Eckballkombination Dos-Santos-Enriquez-Fabian der Ausgleichstreffer. In der zweiten Halbzeit brachte Mexikos Trainer Tena neu Raul Jimenez (12) – für den verletzten Dos Santos – aufs Feld. Die Entscheidung zu Gunsten der Lateinamerikaner fiel in der 65. Minute, als Peralta (9) geschickt einen Ball erkämpfte und mit einem Weitschuss den Führungstreffer erzielte. Japans Trainer Sekizuka reagierte auf den Rückstand und brachte drei neue Offensivkräfte ins Spiel. Die gut organisierten Mexikaner liessen aber nichts anbrennen und erhöhten in der Nachspielzeit durch den kurz zuvor eingewechselten Cortes (7) noch auf 3:1.

Republik Korea – Brasilien 0:3 (0:1)

Brasilien setzte sich im Duell der beiden Teams, deren Spielerstamm weitgehend den aktuellen A-Teams entspricht, mit 3:0 souverän durch und qualifizierte sich erstmals seit 1988 wieder für ein Olympiefinale. In der Anfangsphase konnte die Republik Korea die Partie zwar noch ausgeglichen gestalten, aber im Abschluss fehlte das Überraschungsmoment, um die Südamerikaner in Bedrängnis zu bringen. Nach 38 Minuten konnte Romulo (8) ein ideales Zuspiel von Oscar (10) zum Führungstor nutzen. In der 57. Minute führte eine flache Hereingabe von Neymar zur 2:0-Führung durch Leandro Damiao. Schliesslich traf wenig später nochmals Leandro Damiao auf Zuspiel von Oscar zum 3:0-Endergebnis.

Spiel um die Bronzemedaille

Republik Korea – Japan 3:1 (1:1)

In einem abwechslungsreichen Schlagabtausch sicherten sich die Koreaner den dritten Platz und somit erstmals Bronze bei Olympia. Japan konnte den 3. Platz von 1968 bei den Olympischen Spielen in Mexiko-Stadt insbesondere wegen

seiner Abschlusschwäche nicht wiederholen. Nachdem Park Chuyoung (10) in der 38. Minute einen Sololauf mit der koreanischen Führung abschliessen konnte, gelang Koo Jacheol (13) auf Zuspil von Park Chuyoung in der 57. der vorentscheidende Treffer zum 2:0. Japan versuchte zwar nochmals ranzukommen, blieb aber vor dem Tor glücklos.

Spiel um die Goldmedaille

Brasilien – Mexiko 1:2 (0:1)

Mit einem knappen, aber verdienten 2:1-Erfolg über die favorisierten Brasilianer holte sich Mexiko – ohne den verletzten Dos Santos – erstmals Olympiagold! Vor fast 90 000 Zuschauern im Londoner Wembley-Stadion ging Mexiko bereits nach einer halben Minute in Führung. Der aufmerksame Aquino konnte ein Zuspil der Brasilianer unterbinden und den Ball an Peralta weiterleiten. Dieser nutzte die

Abschlusschance mit einem erfolgreichen Flachschiess in die linke Torecke. Das frühe Führungstor kam den taktisch hervorragend eingestellten Mexikanern mit ihrem Konterspiel entgegen. Brasilien musste nun das Spiel machen und die Verteidigung öffnen. Dabei verpasste Brasiliens Spielmacher Oscar in der 13. und 20. Minute nur knapp den Ausgleich. Nach 32 Minuten versuchte Brasiliens Trainer Menezes, mit der Einwechslung des zusätzlichen Offensivspielers Hulk (12) noch mehr Druck gegen die mexikanische Abwehr aufzubauen. Mit zunehmender Spieldauer verebbten die Angriffe der Seleção, während Mexiko mit seinen wenigen Angriffen stets gefährlich blieb. Nachdem Fabian in der 64. Minute mit einem Fallrückzieher an die Latte Pech hatte, sorgte Peralta in der 75. Minute mit dem 2:0 für die Vorentscheidung. In der Schlussphase warf Brasilien nochmals alles nach vorn, doch es blieb beim Anschlusstreffer durch Hulk. Somit durften sich Mexikos Spieler nach dem Spiel unter grossem Applaus die Goldmedaillen umhängen lassen.







Technical and
tactical analysis

Technical and tactical analysis

Authors: Jean-Paul Brigger, Christofer Clemens and Carlos Alberto Parreira

The Men's Olympic Football Tournament London 2012 had a worthy winner in Mexico, who constantly improved as the competition went on and saved their best for the semi-final and gold medal match. Their greatest strength was team unity, which compensated for any individual shortcomings, especially in their final match.

Below are the key technical and tactical findings of the tournament:

Clear organisation

Three of the semi-finalists impressed on the tactical side with their clear organisation in both attack and defence, their

outstanding team discipline and above all their hard-working defensive play when the opposition were in possession.

Little space or time to build attacks (work off the ball)

Like Mexico, semi-finalists Korea Republic and Japan also gave their opponents precious little space or time in which to develop attacks, pressing immediately after they lost the ball to prevent the opposition from bursting forward. The focus of this strategy was to work as a unit and virtually non-stop, with great tactical and hard-working discipline. The Mexicans even managed to score important goals in the semi-final and gold medal match as a result of intensive pressing and ball-winning. Work off the ball was certainly a key technical and tactical success factor at this tournament.



Rapid transition after regaining possession

On regaining possession, the above-mentioned teams all attempted to move the ball quickly through midfield before their opponents could regroup, opening up gaps and creating clear chances and/or goals in the process. Japan were prime exponents of this tactic at the beginning of the tournament. For their part, Mexico worked impressively as a unit and were also extremely effective in the final third, deserving their gold medal success. Ultimately, the fourth semi-finalists and eventual silver medallists Brazil deployed a slightly different strategy, preventing their opponents from building attacks but not with the same determination or consistency of the three other semi-finalists.

Regaining possession in the opposition's half

The importance of winning the ball back in this fashion was illustrated perfectly in the group match between Japan and Spain. Although the Spanish, who defended with their usual high line, regained possession 15 times in the opposition's half, Japan achieved the same feat 29 times and had 12 shots as a result. However, this kind of superiority does not always lead to success, as demonstrated in the other semi-final between Korea Republic and Brazil. The Asians managed to win the ball 33 times in their opponents' half and lost it only 20 times in their own half, but still ended up losing the match.

Individual quality

Brazil's main strength was their individual quality, which was higher than any other team's. However, this confidence in their own ability could also lead to carelessness in both defence and attack, as happened in the gold medal match, when they lost the ball near their penalty area and promptly conceded a goal. On the other hand, the Brazilians' individual flair and wonderful combination play involving two players produced some spectacular attacks and outstanding goals. Nevertheless, the gold medal match showed that individual class, although important (after all, Brazilian flair did produce a consolation goal as well as some

major chances), can be neutralised by organised teamwork. Although players like Neymar (11) and Oscar (10) have outstanding ability, they can produce little when they are surrounded by three or four disciplined players. Brazil seldom played as a unit, particularly in the gold medal match.

Asian teams

The strength of the Asian sides was impressive, and some of them will undoubtedly be title contenders when the next World Cup rolls around in two years' time. Reigning Asian champions Japan and Korea Republic (who finished third in the AFC Asian Cup in Qatar last year) have a modern style of play, i.e. they have a well-organised defence, work hard off the ball, put opponents under intense pressure and give few fouls away, whether in defence or when trying to win the ball.

No fouls conceded near own penalty area

This was another feature of the successful teams, as demonstrated by Japan (who conceded approximately one foul per match in their own third of the pitch) and Korea Republic, who, like Mexico, gave away just under two such free kicks per match. Japan did not concede a single foul in or near their penalty area against Spain, who conceded three – one reason why the Japanese came out on top. This trend was reinforced by the fall in yellow and red cards received per match by other teams.

Attacking strategies

The clinical tactics of the modern era were also in evidence at the far end of the pitch, as characterised by rapid transitions from defence to attack, full-backs linking up with attacks, use of space down the wings in the final third and a high level of energy and efficiency in and around the opposition's penalty area.

Ball possession does not guarantee victory

The prime example of this maxim was the gold medal match, in which Brazil dominated play with 60% possession



and almost 30% more touches of the ball and completed passes in the opposition's half yet still succumbed to Mexico.

Efficient play

The reason was the Mexicans' higher success rate in terms of shots and passes within their opponents' half. They scored two goals from 12 shots, whereas Brazil only scored once from 20 shots. Efficient play in the final third against well-organised teams that permitted few goalscoring opportunities was particularly important. In modern football, success only comes to those who consistently take their chances, as Mexico superbly demonstrated in the gold medal match.

Modern football tactics

Along with the four semi-finalists, many other teams impressed with their modern style of play, albeit without the same level of consistency or complexity. Hosts Great Britain reached the quarter-finals thanks to a well-organised defence and swift counter-attacks, and Senegal made a good impression with their solid shape and efficient wing play in the final third. Honduras and Egypt possessed players with good technique and launched swift counter-attacks.

Importance of the first goal

The first goal in a match was highly important at this tournament, continuing a trend that started at the 2010 FIFA World Cup South Africa™. In only four matches did the team that scored first lose: the UAE against Uruguay (1-2), Belarus against Brazil (1-3), Honduras against Brazil (2-3) and Japan in the semi-final against Mexico (1-3). In modern football, the team that scores the first goal continues to have a considerable advantage.

Fair play: fewer yellow and red cards

In Beijing four years ago, 4.16 yellow and 0.53 red cards were shown per match. In London, those figures fell to 3.72 and 0.28 respectively. The message of fair play thus seems to be hitting home.

Summary

The quality of play was higher than in Beijing, which was due partly to the number of international stars, among them Mata, Martínez, Cavani, Suárez, Neymar, Marcelo, Peralta and Giggs – many more than in 2008, despite the presence at that tournament of the likes of Messi, Ronaldinho and Riquelme.

Analyse technico-tactique

Auteurs : Jean-Paul Brigger, Christofer Clemens et Carlos Alberto Parreira

Le Tournoi Olympique de Football masculin, Londres 2012 a été dignement remporté par le Mexique qui a su élever son niveau de jeu tout au long de la compétition pour offrir ses plus belles performances en demi-finale et en finale. Le principal atout de l'équipe a été sa cohésion, qui a compensé certaines faiblesses individuelles, notamment en finale.

Nous vous présentons ici les principales conclusions de l'analyse technico-tactique du tournoi :

Une organisation claire

Trois des quatre demi-finalistes ont séduit par leur intelligence tactique, leur organisation claire – sur le plan offensif comme défensif –, leur rigoureuse discipline tactique et surtout leur endurance et leur abnégation dans le travail défensif.

Moins d'espaces et de temps pour une construction du jeu posée (pressing sur le porteur du ballon)

Outre le Mexique, la République de Corée et le Japon (demi-finalistes) ont également laissé peu de place et de temps à leurs adversaires pour construire leur jeu de manière posée. Après avoir perdu le ballon, ces équipes se repliaient immédiatement pour empêcher une contre-attaque rapide de l'adversaire. Ceci a été possible grâce à un bon travail collectif et, généralement, une grande discipline tactique et physique. Les Mexicains sont même parvenus à inscrire des buts importants en demi-finale et en finale après avoir récupéré le ballon de l'adversaire grâce à l'intensité de leur pressing. Le travail de récupération a ainsi constitué une source de réussite importante sur le plan technico-tactique dans ce tournoi.

Transitions rapides

Après avoir récupéré le ballon, ces mêmes équipes ont généralement cherché à rapidement s'élancer vers l'avant

avant que leur adversaire ne puisse se repositionner. Elles ont ainsi répété des percées qui leur ont offert de bonnes occasions de but parfois concluantes. Au début du tournoi, le Japon faisait assurément partie des équipes les plus rodées dans ce domaine. Outre sa forte cohésion, le Mexique a impressionné par sa grande efficacité dans les trente derniers mètres qui lui a indubitablement permis de décrocher l'or. Le quatrième demi-finaliste, le Brésil, finalement médaillé d'argent, a quant à lui fait usage d'une stratégie quelque peu différente et, s'il a certes tenté d'entraver la construction de ses adversaires, il ne s'y est pas attelé avec la même ténacité et fermeté que les trois autres membres du dernier carré.

Récupération du ballon dans la moitié de terrain adverse

L'importance d'une récupération haute du ballon s'est particulièrement illustrée dans le match de groupe entre le Japon et l'Espagne. Alors que les Ibères, qui défendent toujours très haut, ont récupéré le ballon à quinze reprises dans la moitié de terrain adverse, les Nippons y sont parvenus vingt-neuf fois, dont douze se sont conclues par une frappe au but. La demi-finale entre la République de Corée et le Brésil a illustré le fait qu'un tel pressing n'est pas toujours synonyme de victoire. Les Asiatiques ont ainsi récupéré le ballon à trente-trois reprises chez les Sud-Américains et ne l'ont perdu dans leur camp que vingt fois, mais ils ont néanmoins laissé filer la victoire.

Qualité individuelle

Le Brésil a cependant particulièrement impressionné par sa qualité individuelle supérieure à celle de toutes les autres équipes. En se reposant sur cet atout, les Sud-Américains ont néanmoins fait preuve d'une certaine décontraction – sur le plan défensif comme offensif – qui leur a par exemple valu de perdre un ballon dans leur propre surface de réparation en finale, erreur qui s'est immédiatement soldée par un but mexicain. Les Brésiliens ont en revanche réalisé des actions offensives spectaculaires et inscrit de superbes buts grâce

à d'excellentes performances individuelles ou de belles combinaisons. La finale a enfin démontré que le talent individuel est certes un facteur important – c'est grâce à des actions individuelles que le Brésil a réussi à réduire le score et à s'offrir de belles occasions de but –, mais qu'il peut être neutralisé par un bon travail collectif. Des joueurs comme Neymar (11) et Oscar (10) sont incontestablement des talents exceptionnels, mais ils peuvent difficilement s'imposer face à trois ou quatre défenseurs disciplinés. Le Brésil a trop rarement fait preuve de collectif – surtout en finale.

Équipes asiatiques

Les équipes asiatiques se sont particulièrement illustrées, certaines d'entre elles étant devenues de sérieuses prétendantes au titre pour la Coupe du Monde 2014. Le Japon, champion d'Asie en titre, et la République de Corée, troisième en Coupe de l'AFC l'année dernière au Qatar,

ont impressionné par la modernité de leur jeu, leur solide organisation défensive, leur pressing haut et intense, et leur grande aptitude à récupérer le ballon sans commettre de faute.

Peu de fautes aux alentours de la surface de réparation

Autre caractéristique des meilleures équipes, le petit nombre de fautes commises aux alentours de la surface de réparation est particulièrement remarquable chez le Japon – avec une seule par match en moyenne –, suivi de la République de Corée et du Mexique – avec une moyenne de deux par match. Face à l'Espagne, le Japon n'a pas fait la moindre faute dans ses trente mètres, tandis que les Ibères en ont commis trois, une étant même à l'origine de leur défaite. Cette tendance s'est également illustrée chez d'autres équipes par la réduction du nombre de cartons jaunes et rouges.





Stratégies offensives

La modernité et la pureté du jeu se sont également concrétisées sur le plan offensif, avec des passages rapides de la défense à l'attaque, un apport actif des latéraux, un jeu sur les ailes dans les trente derniers mètres, une grande mobilité aux alentours de la surface de réparation adverse et une grande efficacité dans les trente derniers mètres.

La possession ne fait pas tout !

La finale est un bon exemple de cet adage, puisque le Brésil a dominé avec 60% de possession et un nombre de touches de balle et de passes réussies dans la moitié de terrain adverse supérieur d'environ 30%, mais il a néanmoins perdu la rencontre.

Jeu efficace

Ceci s'explique par le taux de réussite des Mexicains en termes de passes dans la moitié adverse et de frappes au but : deux buts sur douze frappes contre un seul but sur vingt frappes pour les Brésiliens. L'efficacité dans les trente derniers mètres s'est avérée particulièrement importante contre les équipes bien organisées qui ne laissaient que peu d'occasions de but. Seuls ceux qui profitent de leurs occasions avec réalisme et efficacité peuvent réussir dans

le football moderne, comme l'a démontré de manière exemplaire le Mexique.

Principes de jeu du football moderne

Outre les quatre demi-finalistes, de nombreuses autres équipes ont pratiqué un jeu moderne, quoiqu'avec moins d'application et de complexité. Le pays hôte, la Grande-Bretagne, a ainsi atteint les quarts de finale grâce à une bonne organisation et des transitions rapides, tandis que le Sénégal a brillé par sa solide structure et son jeu efficace sur les ailes dans les trente derniers mètres. Le Honduras et l'Égypte ont fait sensation grâce à leurs contres rapides et leurs joueurs bien formés sur le plan technique.

Importance du premier but

Une fois de plus dans ce tournoi, le premier but s'est souvent avéré déterminant, confirmant une tendance observée depuis la Coupe du Monde de la FIFA, Afrique du Sud 2010™. La victoire a été concédée par l'équipe ayant ouvert le score à seulement quatre reprises : Émirats arabes unis – Uruguay (score final 1-2), Belarus – Brésil (1-3), Honduras – Brésil (2-3) et Japon – Mexique en demi-finale (1-3). Le premier but constitue très souvent un avantage décisif dans le football moderne.

Fair-play : cartons jaunes et rouges

Après la moyenne de 4,16 cartons jaunes et 0,53 rouges par match enregistrée à Pékin en 2008, Londres 2012 n'a compté que 3,72 jaunes et 0,28 rouges par match. Le fair-play semble donc s'installer toujours un peu plus.

Conclusion

Par rapport à Pékin 2008, le niveau de jeu semble s'être globalement amélioré. Une des raisons évidentes est la présence en 2012 de nombreux joueurs ayant déjà fait leurs preuves en sélection : Mata, Martínez, Cavani, Suárez, Neymar, Marcelo, Peralta ou encore Giggs – soit bien plus de vedettes qu'en 2008 où avaient pourtant joué Messi, Ronaldinho et Riquelme.

Análisis técnico y táctico

Autores: Jean-Paul Brigger, Christofer Clemens y Carlos Alberto Parreira

El Torneo Olímpico de Fútbol masculino de 2012 en Londres tuvo en la selección de México a un merecido ganador. Los mexicanos fueron creciendo en el transcurso del torneo y disputaron sus mejores encuentros en la semifinal y la final. Destacaron, ante todo, por su juego colectivo, que compensó ciertas debilidades individuales, particularmente en la final. El andamiaje colectivo constituyó uno de los principales aspectos en el análisis técnico y táctico del torneo:

Clara organización

Tres de los cuatro finalistas destacaron en lo relativo a su concepto táctico por una clara organización –tanto en el ataque como en la defensa–, una sólida disciplina táctica, así como una intensa y empeñosa labor defensiva en situaciones en que el rival poseía la pelota.

Escaso tiempo y espacio para un armado ordenado (pugna por el quite del balón)

Además de México, los otros dos semifinalistas (República de Corea y Japón) tampoco concedieron ni tiempo ni espacio a sus rivales para sacar jugando con serenidad y prolijidad la pelota desde atrás. En caso de pérdida del balón, las mencionadas escuadras de inmediato procedían a imprimir una agobiante presión sobre el rival para así evitar una rápida transición de juego. Fue una labor colectiva, prácticamente constante, con mucha disciplina táctica y generoso despliegue físico. Merced a tal concepto táctico, la selección mexicana anotó varios tantos en la semifinal y la final, al robar balones a su rival en momentos de desorganización. Desde este punto de vista, cabe afirmar que uno de los conceptos técnicos y tácticos más importantes para triunfar en el presente torneo fue indudablemente la “pugna por el quite del balón”.

Rápida transición en caso de recuperación de balón

Tras el quite del balón, las mencionadas escuadras intentaron superar rápidamente la media cancha, con la intención de

evitar que el rival se reorganizara, infligiendo de tal manera punzadas letales con rápidos contraataques que conducían a situaciones prometedoras de gol, así como a goles. En dicho sentido, Japón fue sin duda uno de los equipos más llamativos en las fases iniciales del torneo, pero también México exhibió, además de su juego colectivo, una enorme eficacia de tres cuartos de cancha para arriba, lo cual le dio finalmente el merecido título olímpico. Brasil, el cuarto semifinalista y ganador de la medalla de plata, planteó una estrategia diferente. También los brasileños intentaron disturbar el armado adversario, pero no lo hicieron con tanta vehemencia y consecuencia como los otros tres semifinalistas.

Recuperación del balón en cancha contraria

Como ejemplo se pueden citar dos datos estadísticos relativos a la participación de las mencionadas escuadras. En el choque entre la selección española y la escuadra japonesa en la primera ronda, el conjunto íbero –que tradicionalmente defiende con una defensa adelantada– registró 15 quites de balón en campo contrario, mientras que los japoneses llegaron a 29 recuperaciones, de las cuales, 12 condujeron a remates a la meta española. Si bien la semifinal de la República de Corea contra Brasil no finalizara en triunfo coreano, los asiáticos lograron despojar 33 veces a los brasileños del balón en su mitad de campo, mientras que los sudamericanos pudieron adueñarse de la pelota en 20 ocasiones. Aunque el resultado del partido demostrara que ello no siempre es garantía de éxito, las cifras confirman un claro concepto táctico básico.

Cualidades individuales

Brasil resultó superior a las demás selecciones en cuanto a la calidad individual. Sin embargo, su creencia y certeza respecto a esta virtud condujo a una excesiva confianza en ella, tanto en la defensa como en el ataque, hecho claramente reflejado en los primeros instantes de la final en aquella pérdida de balón en la vecindad de la meta que condujo al gol madrugador mexicano. Sin embargo, por otra parte, esta calidad individual de la Seleção en el ataque produjo algunas



acciones espectaculares y exquisitos goles tras excelentes acciones individuales y pases a uno o dos toques. En la final se apreció que la clase individual sigue siendo un importante factor, tanto más que el conjunto brasileño descontara con una acción solista y dispusiera de varias otras oportunidades, que sin embargo resultaron truncadas precisamente por un sólido juego colectivo. Es cierto que si bien jugadores como Neymar (11) u Oscar (10) son figuras fuera de serie, en la práctica no pueden imponerse a tres o cuatro defensores disciplinadamente escalonados. A pesar de sus evidentes cualidades, a Brasil le faltó andamiaje colectivo para definir la final a su favor.

Equipos asiáticos

Otra conclusión de la evaluación técnica y táctica del presente Torneo Olímpico es que en Asia están aparentemente surgiendo serios contendientes de cara a la Copa Mundial de la FIFA en dos años. Japón, en calidad de actual campeón asiático y la República de Corea, tercero del campeonato continental del año pasado en Qatar, han impresionado también en el presente Torneo Olímpico con claros conceptos del fútbol moderno: una sólida organización defensiva, la empeñosa "pugna por el quite del balón", una pegajosa y activa marcación del rival, y la recuperación de la pelota –en lo posible sin infracciones– en la zona de contención.

Ninguna infracción en las cercanías de la propia área penal

Japón registró un promedio de solo una infracción por partido en su primera zona de la cancha; la República de Corea y México contabilizaron dos infracciones por partido en dicha área de juego. En el desenlace contra los españoles, los japoneses no cometieron ninguna infracción en tal zona, España en cambio tres, lo cual se erigió de seguro en elemento adicional para el triunfo japonés en este choque. Ello configura una tendencia básica, afianzada igualmente por la disminución general de tarjetas amarillas y rojas en cada partido.

Estrategias ofensivas

En el ataque se evidenciaron los claros fundamentos del juego moderno: rápida transición de la defensa al ataque, participación activa de los marcadores de punta, despliegues por las bandas en campo rival, gran disposición para veloces arranques durante las acciones finales en el área contraria y sus cercanías, y gran eficacia en tres cuartos de cancha en adelante.

La posesión del balón no es garantía de triunfo

Un claro ejemplo de ello fue la final, en la que Brasil fue el equipo dominante ante la selección mexicana con un 60%



de posesión de balón y un 30% de toque de balón y pases completos, respectivamente.

Juego eficiente

No obstante, México sacó mayor provecho de sus pases completados en campo adversario, anotando dos goles de 12 remates, mientras que los brasileños anidaron un único tanto de 20 remates, lo cual es indicio de un juego muy eficiente en la zona de contención. Frente a equipos con sólida organización, existen inevitablemente menores oportunidades de gol. Sin embargo, para tener éxito, se deben explotar tales oportunidades con absoluta consecuencia y efectividad. La selección mexicana supo aprovechar esta cualidad en los momentos decisivos del desenlace.

Los fundamentos de juego del fútbol moderno

Los citados conceptos de juego del fútbol moderno se evidenciaron en los encuentros de los cuatro mencionados equipos. No obstante, varios de los demás conjuntos dejaron

entrevver algunos elementos del fútbol moderno, aunque no en la medida y complejidad de los semifinalistas. Es así que el dueño de casa, Gran Bretaña, logró clasificarse para cuartos de final gracias a una sólida organización defensiva y rápidas maniobras de transición. Senegal estuvo igualmente bien estructurado, con un juego muy atractivo por las bandas, mientras que Honduras y Egipto llamaron la atención con jugadores dotados de buena técnica y con veloces contragolpes.

La importancia del primer gol

En el Torneo Olímpico masculino de Londres 2012 se confirmó otra tendencia que se viene observando en los últimos años en torneos de fútbol de envergadura luego de la Copa Mundial de la FIFA en Sudáfrica 2010: únicamente en cuatro partidos, el equipo que anotara el primer gol no estuvo en condición de mantener su ventaja o lograr al menos un empate en su desenlace. Se trata de los encuentros entre EAU y Uruguay 1-2, Brasil y Bielorrusia 3-1, Brasil y Honduras 3-2. El cuarto partido fue la semifinal entre Japón y México 1-3. O sea que en el fútbol moderno, el primer gol continúa siendo una meta importante y digna de todo esfuerzo para lograr una ventaja decisiva.

Deportividad: menos tarjetas amarillas y rojas

Hace cuatro años, en el Torneo Olímpico de Pekín se registró una media de 4.16 tarjetas amarillas y 0.53 rojas por partido, mientras que en Londres las cifras bajaron a 3.75 tarjetas amarillas y 0.28 rojas por encuentro. O sea que es posible jugar limpio y tener éxito.

Conclusión

En comparación con Pekín 2008, en el torneo de 2012 se pudo constatar una mejora de la calidad futbolística. A pesar de las estrellas del calibre de Messi, Ronaldinho y Riquelme, que participaron en 2008, en el presente Olímpico la profusión de jugadores "experimentados", tales como Mata, Martínez, Cavani, Suárez, Neymar, Marcelo, Peralta y Giggs, elevó indudablemente la calidad del Torneo.

Technisch-taktische Analyse

Autoren: Jean-Paul Brigger, Christofer Clemens und Carlos Alberto Parreira

Das Olympische Fussballturnier der Männer 2012 in London hatte mit Mexiko einen würdigen Sieger. Die Mexikaner steigerten sich im Verlaufe des Turniers kontinuierlich und lieferten im Halbfinale und Finale ihre beiden besten Leistungen ab. Grösster Trumpf war die mannschaftliche Geschlossenheit, die vor allem im Finale mögliche individuelle Nachteile wettmachte. Im Folgenden die wichtigsten Ergebnisse der technisch-taktischen Analyse des Turniers:

Klare Organisation

Drei der vier Halbfinalisten bestachen in ihrer taktischen Ausrichtung durch eine klare Organisation – offensiv wie defensiv –, eine ausgeprägte mannschaftstaktische Disziplin und vor allem durch eine (lauf-)intensive Defensivarbeit bei gegnerischem Ballbesitz.

Wenig Raum und Zeit für geordneten Spielaufbau (Arbeit gegen den Ball)

Neben Mexiko liessen auch die beiden Halbfinalisten Republik Korea und Japan ihren Gegnern kaum Raum und Zeit für einen geordneten Spielaufbau. Bei Ballverlust setzten die Teams sofort nach, um einen schnellen Vorstoss des Gegners zu unterbinden. Dies geschah vor allem im Kollektiv und nahezu durchgängig mit grosser taktischer und läuferischer Disziplin. Die Mexikaner kamen so im Halbfinale und im Finale gar zu wichtigen Toren, als sie dem Gegner durch intensives Stören den Ball abnehmen konnten. Ein wichtiges technisch-taktisches Erfolgsrezept bei diesem Turnier war sicherlich die Arbeit „gegen den Ball“.

Bei Ballgewinn schnelles Umschalten

Bei Ballgewinn versuchten die genannten Teams jeweils, schnell das Mittelfeld zu überbrücken, damit der Gegner seine Ordnung nicht wieder herstellen konnte. So setzten





sie immer wieder „Nadelstiche“, die dann auch zu grossen Chancen oder Toren führten. Japan war zu Beginn des Turniers in dieser Hinsicht sicherlich eines der auffälligen Teams. Mexiko beeindruckte neben seiner mannschaftlichen Geschlossenheit aber auch mit hoher Effizienz im letzten Drittel und holte sich so verdient den Olympiasieg. Der vierte Halbfinalist und spätere Silbermedaillengewinner Brasilien verfolgte hingegen eine etwas andere Strategie. Zwar versuchten auch die Brasilianer, dem Gegner den Aufbau zu erschweren, allerdings nicht mit der Verbissenheit und Konsequenz der anderen drei Halbfinalisten.

Ballgewinn in der gegnerischen Spielhälfte

Die Bedeutung solcher Ballgewinne zeigt insbesondere das Gruppenspiel Japan gegen Spanien. Während das traditionell hoch verteidigende spanische Team 15 Ballgewinne in der gegnerischen Hälfte hatte, schaffte Japan deren 29 und kam unter anderem deshalb auf 12 Torschüsse. Dass ein solches Übergewicht nicht zwangsläufig zum Erfolg führt, zeigte währenddessen das Halbfinale zwischen der Republik Korea und Brasilien. Die Asiaten schafften es in der gegnerischen Hälfte gleich 33 Mal, den Brasilianern den Ball abzufragen, während sie in ihrer Hälfte nur 20 Mal den Ball verloren. Dennoch gingen sie als Verlierer vom Platz.

Individuelle Qualität

Brasilien beeindruckte währenddessen vor allem durch eine individuelle Qualität, wie sie kein anderes Team besass.

Der Glaube und das Wissen um diese Stärke begünstigten jedoch auch eine gewisse Lässigkeit – defensiv wie offensiv, wie der Ballverlust im eigenen Strafraum im Finale zeigt, der prompt zum Gegentor führte. Dank exzellenten Einzelleistungen oder Kombinationen zwischen zwei Spielern gelangen den Brasilianern auf der anderen Seite aber auch spektakuläre Offensivaktionen und herausragende Tore. Das Finale zeigte letztlich, dass individuelle Klasse zwar ein wichtiger Faktor ist – so kam Brasilien dank einer Einzelleistung zum Anschlusstreffer und zu einigen Grosschancen –, aber durch kollektive Arbeit teilweise neutralisiert werden kann. Spieler wie Neymar (11) oder Oscar (10) sind sicherlich aussergewöhnliche Einzelkötter, können sich gegen drei oder vier disziplinierte Verteidiger aber allein kaum durchsetzen. Brasilien präsentierte sich zu selten als geschlossenes Team – vor allem im Finale.

Asiatische Teams

Auffallend war die Stärke der Teams aus Asien, von denen sich einige zu ernsthaften Titelkandidaten für die Weltmeisterschaft in zwei Jahren entwickelt haben. Japan als amtierender Asienmeister und die Republik Korea (Platz drei beim AFC-Pokal im letzten Jahr in Katar) haben mit einer modernen Spielweise überzeugt, sprich mit einer guten Abwehrorganisation, einem lauffintensiven „Spiel gegen den Ball“, hohem, aktivem Stören des Gegners und in der Defensive auch mit Balleroberung möglichst ohne Foulspiel.

Kein Foulspiel in der Nähe des eigenen Strafraums

Das war ein weiteres Merkmal der erfolgreichen Teams. So kam etwa Japan im Schnitt im eigenen letzten Drittel nur auf ca. ein Foul pro Spiel, während die Republik Korea – wie Mexiko – bei knapp weniger als zwei solchen Fouls pro Spiel lag. Gegen Spanien hatte Japan nicht ein einziges solches Foul, die Spanier hingegen drei – mit ein Grund für den japanischen Sieg. Untermuert wurde dieser Trend, der auch bei anderen Teams augenfällig war, durch den Rückgang der Anzahl gelben und roten Karten pro Spiel.

Offensivstrategien

Auch in der Offensive wurden die klaren, modernen Spielprinzipien befolgt: schnelles Umschalten von Defensive auf Offensive, aktives Einschalten der Aussenverteidiger, Spiel über die Seiten im letzten Spieldrittel, hohes Mass an Laufbereitschaft gerade in den finalen Aktionen am und im gegnerischen Strafraum und hohes Mass an Effizienz im letzten Drittel.

Ballbesitz nicht gleich Sieg!

Bestes Beispiel dafür ist das Finale. Brasilien dominierte mit knapp 60 % Ballbesitz und nahezu 30 % mehr Ballkontakten und erfolgreichen Pässen in der gegnerischen Hälfte das Spiel und verlor dennoch.

Effizientes Spiel

Grund war die höhere Erfolgsquote der Mexikaner bei den Pässen in der gegnerischen Hälfte und den Torschüssen. Während sie aus zwölf Schüssen zwei Tore erzielten, schaffte Brasilien aus 20 Schüssen lediglich einen Treffer. Spieleffizienz im letzten Drittel war gegen gut organisierte Teams, die nur wenige Torchancen zuließen, besonders wichtig. Nur wer seine Möglichkeiten konsequent und effektiv nutzt, hat im modernen Fussball Erfolg, wie Mexiko im Finale muster-gültig zeigte.

Spielprinzipien des modernen Fussballs

Neben den vier Halbfinalisten überzeugten auch viele andere Teams mit einer modernen Spielweise, wenn auch nicht mit der gleichen Konsequenz und Komplexität. So erreichte Gastgeber Grossbritannien dank guter Abwehrorganisation und schnellem Umschalten das Viertelfinale, während Senegal mit guter Struktur und effizientem Flügel-spiel im letzten Drittel überzeugte. Honduras und Ägypten beeindruckten schliesslich mit technisch gut ausgebildeten Spielern und schnellen Kontern.

Bedeutung des ersten Tores

Auch bei diesem Turnier war der erste Treffer vielfach vorentscheidend, womit sich die Entwicklung seit der FIFA



Fussball-Weltmeisterschaft 2010™ in Südafrika ein weiteres Mal bestätigte.

Lediglich viermal musste die Mannschaft, die das erste Tor erzielte hatte, noch als Verlierer vom Platz: die VAE gegen Uruguay (1:2), die Weissrussen gegen Brasilien (1:3), Honduras gegen Brasilien (2:3) und Japan im Halbfinale gegen Mexiko (1:3). Mit dem ersten Tor können sich die Teams im modernen Fussball also weiterhin einen entscheidenden Vorteil verschaffen.

Fairness: weniger gelbe und rote Karten

Nach 4,16 gelben und 0,53 roten Karten pro Spiel vor vier Jahren in Peking waren es in London nur noch 3,72 gelbe und 0,28 rote Karten. Fairness war also Gebot und erst noch erfolgreich!

Fazit

Im Vergleich mit Peking ist das spielerische Niveau insgesamt gestiegen. Grund dafür sind sicher auch die vielen etablierten Nationalspieler, die 2012 dabei waren: Mata, Martinez, Cavani, Suarez, Neymar, Marcelo, Peralta oder auch Giggs – und damit weit mehr als 2008, dies trotz Stars wie Messi, Ronaldinho und Riquelme.





TSG

remarks

Remarks by FIFA's Technical Study Group

Authors: Jean-Paul Brigger and Christofer Clemens

Squad

A key factor for success was the squad selected for the tournament, with the four teams that included their current or future "A" squad all reaching the semi-finals. Although the two or, in some cases, three older players who played in each team could not necessarily be described as fixtures in the international side, the younger players who took part did so in the knowledge that they could also feature strongly at the 2014 FIFA World Cup Brazil™. And while Uruguay, Spain and Senegal all had seasoned internationals like Mata (10, Spain) or Cavani (7) and Suárez (9, both Uruguay) in their ranks, these teams lacked firepower up front and were thus less successful. The sides that for various reasons did not include the "best" of the players who were eligible under the regulations struggled and

failed to make the quarter-finals. At the same time, not all of the teams even included three players over the age of 23: Japan, Morocco, New Zealand and Senegal had two, while Gabon only had one.

Match schedule

The match schedule was also a key factor as it presented a huge physical challenge for players and officials alike, with 50 group and quarter-final matches played in just 11 days (women 22, men 28). The total number of matches over the 19 days was 58 (women 26, men 32). Teams had to play at the highest level every three days, and sometimes travel to different venues. There were only two days of rest between the quarter-finals, semi-finals and medal matches, which increased the demands on the players yet further. At least the men had a three-day break between the semi-finals and medal matches, which was as it should be.



Remarques du Groupe d'étude technique de la FIFA

Auteurs : Jean-Paul Brigger et Christofer Clemens

Sélection des cadres

L'un des principaux facteurs de succès pour les équipes engagées dans ce Tournoi Olympique de Football masculin reposait sur une décision que chaque association membre participante a dû prendre en amont du tournoi, à savoir la désignation de ses joueurs de plus de 23 ans. Il est intéressant de noter que les quatre demi-finalistes avaient un effectif proche de celui de leur équipe nationale « A » actuelle – ou future. S'il manquait dans chaque équipe deux ou trois joueurs plus âgés qui seront à coup sûr à nouveau convoqués pour les prochains matches internationaux, on peut néanmoins noter que les sélectionneurs ont fait confiance à des joueurs évoluant déjà en équipe nationale et amenés à jouer un rôle important lors de la Coupe du Monde de la FIFA, Brésil 2014™. Bien entendu, certaines équipes comme l'Uruguay, l'Espagne ou le Sénégal ont misé sur des joueurs internationaux plus chevronnés à l'image de l'Espagnol Mata (10) ou des Uruguayens Cavani (7) et Suarez (9), mais ces équipes se sont montrées moins incisives en attaque et ont été prématurément sorties du tournoi. Les équipes qui, pour diverses raisons, n'ont pas sélectionné leurs meilleurs éléments – que ce soit par choix ou en raison du règlement – ont éprouvé des difficultés et n'ont pu se qualifier pour les quarts de finale. Toutes les équipes n'ont pas désigné trois joueurs de plus de 23 ans : le Gabon n'en a convoqué qu'un seul tandis que le Japon, le Maroc, la Nouvelle-Zélande et le Sénégal n'en comptaient que deux.

Calendrier des matches

Le calendrier des matches impose d'énormes contraintes aux joueurs/joueuses et à leur encadrement sur le plan physique et moral. En prenant en compte les matches de groupes et les quarts de finale, 50 matches ont été disputés en onze jours (femmes : 22 et hommes : 28). Au total, 58 rencontres se sont déroulées en 19 jours (26 chez les femmes, 32 chez les hommes) ! Cela signifie que les équipes doivent disputer un match de haut niveau tous les trois jours, et

éventuellement voyager vers d'autres sites si besoin. Seuls deux journées de repos ont entrecoupé les quarts de finale, les demi-finales et les finales, ce qui illustre à quel point les joueurs/joueuses ont dû consentir à d'importants efforts. Seuls les hommes ont eu trois jours de repos entre les demi-finales et la finale, et cette variante est préférable.



Observaciones del Grupo de Estudio Técnico de la FIFA



Autores: Jean-Paul Brigger y Christofer Clemens

Plantilla

Un factor importante del éxito en los equipos fue la plantilla convocada para el torneo. Los cuatro equipos que participaron con sus selecciones titulares actuales o futuras avanzaron a semifinales. Aunque en algunos casos estuvieron ausentes dos o tres jugadores de mayor edad que no faltarán a los próximos encuentros internacionales, los convocados ganaron la tan necesaria confianza que necesitarán en la Copa Mundial de la FIFA Brasil 2014™, y que podrá ser un factor decisivo. A pesar de que Uruguay, España y Senegal contaban en sus filas con seleccionados consolidados como Mata (10, España) o Cavani (7) y Suárez (9, ambos Uruguay), sus ataques carecían de fuerza de penetración y definición. Los equipos que por diversos motivos no habían convocado a los mejores –aunque pudiesen según el reglamento–, pasaron las de Caín y

no alcanzaron los cuartos de final. Ni siquiera todas las escuadras tenían a tres jugadores mayores de 23 años en sus plantillas; Gabón tenía apenas uno y Japón, Marruecos, Nueva Zelanda y Senegal tan solo dos.

Calendario de partidos

La frecuencia de los partidos programados representó una carga enorme para jugadores y personal técnico, ya que en once días se disputaron 50 encuentros de la fase de grupos y de cuartos de final (22 del femenino y 28 del masculino). En 19 días, se alcanzó el total de 58 contiendas (26 de mujeres y 32 de hombres). Cada tres días – a veces con viajes de por medio–, los equipos tuvieron que rendir al máximo. Entre cuartos, semifinales y los últimos partidos solo hubo dos días de descanso, lo cual agotó aún más a los futbolistas. No obstante, los hombres pudieron disfrutar de tres días de asueto entre las semifinales y los últimos encuentros, lo que viene a ser la pausa recomendada.

Anmerkungen der technischen Studiengruppe der FIFA

Autoren: Jean-Paul Brigger und Christofer Clemens

Kader

Ein wichtiger Faktor für den Erfolg der Teams war der Kader, der für das Turnier aufgeboten wurde. Die vier Teams, die mit ihrem aktuellen oder künftigen A-Kader antraten, erreichten denn auch das Halbfinale. Zwar fehlten jeweils zwei bis drei ältere Spieler, die bei den nächsten Länderspielen sicherlich wieder dabei sein werden, aber grundsätzlich erhielten die Spieler das Vertrauen, die auch bei der FIFA Fussball-Weltmeisterschaft Brasilien 2014™ eine wichtige Rolle spielen sollen. Zwar hatten auch Uruguay, Spanien und Senegal gestandene Nationalspieler wie Mata (10, Spanien) oder Cavani (7) und Suarez (9, beide Uruguay) in ihren Reihen, waren im Angriff aber weniger durchschlagskräftig und damit auch weniger erfolgreich. Die Mannschaften, die aus unterschiedlichen Gründen nicht ihre vermeintlich besten – laut Reglement aber spielberechtigten – Spieler aufgeboten hatten, taten

sich entsprechend schwer und verpassten das Viertelfinale. Nicht einmal alle Mannschaften hatten drei Spieler im Kader, die über 23 Jahre alt waren. Bei Gabun war es etwa nur einer, bei Japan, Marokko, Neuseeland und Senegal deren zwei.

Spielplan

Eine wesentliche Rolle spielte auch der Spielplan, der für Spieler und Betreuer gleichermaßen eine enorme körperliche Belastung darstellte. So wurden in elf Tagen 50 Gruppen- und Viertelfinals Spiele ausgetragen (Frauen: 22 und Männer: 28)! In 19 Tagen waren es gar 58 Spiele (Frauen: 26 und Männer: 32)! Jeden dritten Tag – zum Teil nach Reisen dazwischen – mussten die Teams auf höchstem Niveau spielen. Zwischen den Viertel-, Halbfinal- und Finalspielen gab es jeweils nur zwei Ruhetage, was die Belastung für die Athleten nochmals erhöhte. Für die Männer gab es zwischen dem Halbfinale und dem Finale immerhin drei Tage Pause, wie es auch sonst sein sollte.







Statistics and
team data

First round

Group A		Great Britain, Senegal, UAE, Uruguay			
26.07.	United Arab Emirates v. Uruguay	Manchester	1-2 (1-1)		
26.07.	Great Britain v. Senegal	Manchester	1-1 (1-0)		
29.07.	Senegal v. Uruguay	London	2-0 (2-0)		
29.07.	Great Britain v. United Arab Emirates	London	3-1 (1-0)		
01.08.	Senegal v. United Arab Emirates	Coventry	1-1 (0-1)		
01.08.	Great Britain v. Uruguay	Cardiff	1-0 (1-0)		
1.	Great Britain	3	2	1	0
2.	Senegal	3	1	2	1
3.	Uruguay	3	1	0	2
4.	United Arab Emirates	3	0	1	3
				5-2	7
				4-2	5
				2-4	3
				3-6	1

Group B		Mexico, Korea Republic, Gabon, Switzerland			
26.07.	Mexico v. Korea Republic	Newcastle	0-0		
26.07.	Gabon v. Switzerland	Newcastle	1-1 (1-1)		
29.07.	Mexico v. Gabon	Coventry	2-0 (0-0)		
29.07.	Korea Republic v. Switzerland	Coventry	2-1 (0-0)		
01.08.	Mexico v. Switzerland	Cardiff	1-0 (0-0)		
01.08.	Korea Republic v. Gabon	London	0-0		
1.	Mexico	3	2	1	0
2.	Korea Republic	3	1	2	0
3.	Gabon	3	0	2	1
4.	Switzerland	3	0	1	2
				3-0	7
				2-1	5
				1-3	2
				2-4	1

Group C		Brazil, Egypt, Belarus, New Zealand			
26.07.	Belarus v. New Zealand	Coventry	1-0 (1-0)		
26.07.	Brazil v. Egypt	Cardiff	3-2 (3-0)		
29.07.	Brazil v. Belarus	Manchester	3-1 (1-1)		
29.07.	Egypt v. New Zealand	Manchester	1-1 (1-1)		
01.08.	Brazil v. New Zealand	Newcastle	3-0 (2-0)		
01.08.	Egypt v. Belarus	Glasgow	3-1 (0-0)		
1.	Brazil	3	3	0	0
2.	Egypt	3	1	1	1
3.	Belarus	3	1	0	2
4.	New Zealand	3	0	1	2
				9-3	9
				6-5	4
				3-6	3
				1-5	1

Group D		Spain, Japan, Honduras, Morocco			
26.07.	Spain v. Japan	Glasgow	0-1 (0-1)		
26.07.	Honduras v. Morocco	Glasgow	2-2 (0-1)		
29.07.	Spain v. Honduras	Newcastle	0-1 (0-1)		
29.07.	Japan v. Morocco	Newcastle	1-0 (0-0)		
01.08.	Japan v. Honduras	Coventry	0-0		
01.08.	Spain v. Morocco	Manchester	0-0		
1.	Japan	3	2	1	0
2.	Honduras	3	1	2	0
3.	Morocco	3	0	2	1
4.	Spain	3	0	1	2
				2-0	7
				3-2	5
				2-3	2
				0-2	1



Second round

Quarter-finals			
04.08.	Japan v. Egypt	Manchester	3-0 (1-0)
04.08.	Mexico v. Senegal	London	4-2 a.e.t. (2-2, 1-0)
04.08.	Brazil v. Honduras	Newcastle	3-2 (1-1)
04.08.	Great Britain v. Korea Republic	Cardiff	1-1 a.e.t. (1-1, 1-1), 4-5 PSO

Semi-finals			
07.08.	Mexico v. Japan	London	3-1 (1-1)
07.08.	Korea Republic v. Brazil	Manchester	0-3 (0-1)

Bronze medal match			
10.08.	Korea Republic v. Japan	Cardiff	2-0 (1-0)

Gold medal match			
11.08.	Brazil v. Mexico	London	1-2 (0-1)

Overall ranking

1. **Mexico**
2. **Brazil**
3. **Korea Republic**
4. Japan
5. Great Britain
6. Senegal
7. Honduras
8. Egypt
9. Uruguay
10. Belarus
11. Morocco
12. Gabon
13. Switzerland
14. Spain
15. United Arab Emirates
16. New Zealand



Venues and stadiums





Cardiff: Millennium Stadium

Capacity	73,521
Matches	5



Coventry: City of Coventry Stadium

Capacity	32,570
Matches	5



Glasgow: Hampden Park

Capacity	51,580
Matches	3



London: Wembley Stadium

Capacity	89,683
Matches	6



Manchester: Old Trafford Stadium

Capacity	74,040
Matches	7



Newcastle: St. James' Park

Capacity	51,505
Matches	6

Group A

United Arab Emirates v. Uruguay				1-2 (1-1)
4	26.07.2012	17:00	MANCHESTER	51,745
UAE:	1 ALI KHASEIF; 3 ABDULAZIZ HUSSAIN, 4 MOHAMED AHMAD, 5 AMER ABDULRAHMAN, 8 AL KAMALI, 10 ISMAEIL MATAR (C), 11 AHMED KHALIL, 13 KHAMIS ESMAEEL, 14 ABDELAZIZ SANQOUR, 15 OMAR ABDULRAHMAN, 16 RASHED EISA			
URU:	1 CAMPANA; 2 ARIAS, 4 COATES, 5 ALBIN, 6 ROLIN, 7 CAVANI, 8 CALZADA, 9 SUAREZ (C), 10 RAMIREZ, 13 AGUIRREGARAY, 17 AREVALO			
Scorers:	1-0 23' ISMAEIL MATAR (10), 1-1 42' RAMIREZ (10), 1-2 56' LODEIRO (14)			
Referee:	Peter O LEARY (NZL)			
Assistant referees:	Jan Hendrik HINTZ (NZL), Ravinesh KUMAR (FIJ)			
4th official:	Felix BRYCH (GER)			
Substitutions:	UAE: 60' out ISMAEIL MATAR (10), in AL HAMMADI (7) 73' out RASHED EISA (16), in AHMED ALI (9) URU: 46' HT out AGUIRREGARAY (13), in LODEIRO (14) 70' out CALZADA (8), in RODRIGUEZ (15) 81' out RAMIREZ (10), in URRETAVISCAYA (12)			
Cautions:	UAE: 37' MOHAMED AHMAD (4) URU: 6' ROLIN (6)			
Expulsions:	-			

Senegal v. Uruguay				2-0 (2-0)
13	29.07.2012	17:00	LONDON	75,093
SEN:	1 MANE; 2 CISS, 4 BA, 5 GUEYE Papa, 6 TOURE, 7 KONATE, 8 KOUYATE, 10 MANE, 13 DIAME (C), 16 SOUARE, 17 BADJI			
URU:	1 CAMPANA; 2 ARIAS, 4 COATES, 5 ALBIN, 6 ROLIN, 7 CAVANI, 8 CALZADA, 9 SUAREZ (C), 10 RAMIREZ, 14 LODEIRO, 17 AREVALO			
Scorers:	1-0 10' KONATE (7), 2-0 37' KONATE (7)			
Referee:	Felix BRYCH (GER)			
Assistant referees:	Mark BORSCH (GER), Stefan LUPP (GER)			
4th official:	Peter O LEARY (NZL)			
Substitutions:	SEN: 66' out BADJI (17), in MBODJI (9) 83' out KONATE (7), in YERO (11) URU: 46' HT out CALZADA (8), in HERNANDEZ (11) 72' out ALBIN (5), in URRETAVISCAYA (12) 75' out LODEIRO (14), in VIUDEZ (16)			
Cautions:	SEN: 27' BA (4), 44' KOUYATE (8), 46' DIAME (13), 61' BADJI (17) URU: 64' RAMIREZ (10), 68' ALBIN (5)			
Expulsions:	SEN: 30' BA (4)			

Senegal v. United Arab Emirates				1-1 (0-1)
23	01.08.2012	19:45	COVENTRY	28,652
SEN:	1 MANE; 5 GUEYE Papa, 6 TOURE, 7 KONATE, 8 KOUYATE, 9 MBODJI, 10 MANE, 13 DIAME (C), 15 GUEYE Magaye, 16 SOUARE, 17 BADJI			
UAE:	18 KHALID EISA; 4 MOHAMED AHMAD, 5 AMER ABDULRAHMAN, 8 AL KAMALI, 10 ISMAEIL MATAR (C), 11 AHMED KHALIL, 13 KHAMIS ESMAEEL, 14 ABDELAZIZ SANQOUR, 15 OMAR ABDULRAHMAN, 16 RASHED EISA, 17 MOHAMED FAWZI			
Scorers:	0-1 21' ISMAEIL MATAR (10), 1-1 49' KONATE (7)			
Referee:	Svein Oddvar MOEN (NOR)			
Assistant referees:	Kim HAGLUND (NOR), Frank ANDAS (NOR)			
4th official:	Juan SOTO (VEN)			
Substitutions:	SEN: 46' HT out GUEYE Magaye (15), in BALDE (12) 83' out MANE (10), in YERO (11) 90'+1 out KONATE (7), in SECK (3) UAE: 60' out AHMED KHALIL (11), in AL HAMMADI (7) 65' out RASHED EISA (16), in ALI MABKHOOT (19) 89' out ISMAEIL MATAR (10), in HABIB FARDAN (12)			
Cautions:	UAE: 74' OMAR ABDULRAHMAN (15)			
Expulsions:	-			

Great Britain v. Senegal				1-1 (1-0)
8	26.07.2012	20:00	MANCHESTER	72,176
GBR:	1 BUTLAND; 2 TAYLOR, 3 BERTRAND, 4 ROSE, 5 CAULKER, 7 CLEVERLEY, 8 ALLEN, 9 STURRIDGE, 10 BELLAMY, 11 GIGGS (C), 14 RICHARDS			
SEN:	1 MANE; 2 CISS, 4 BA, 5 GUEYE Papa, 6 TOURE, 7 KONATE, 10 MANE, 12 BALDE, 13 DIAME (C), 14 GUEYE Idrissa, 16 SOUARE			
Scorers:	1-0 20' BELLAMY (10), 1-1 82' KONATE (7)			
Referee:	Ravshan IRMATOV (UZB)			
Assistant referees:	Abdukhamidullo RASULOV (UZB), Bakhadyr KOCHKAROV (KGZ)			
4th official:	Benjamin WILLIAMS (AUS)			
Substitutions:	GBR: 46' HT out STURRIDGE (9), in SORDELL (17) 63' out ALLEN (8), in RAMSEY (15) 80' out BELLAMY (10), in CORK (13) SEN: 42' out GUEYE Idrissa (14), in KOUYATE (8) 65' out BALDE (12), in GUEYE Magaye (15) 88' out SOUARE (16), in YERO (11)			
Cautions:	GBR: 47' BELLAMY (10)			
Expulsions:	SEN: 36' SOUARE (16), 45' MANE (10), 86' GUEYE Papa (5)			

Great Britain v. United Arab Emirates				3-1 (1-0)
16	29.07.2012	19:45	LONDON	85,137
GBR:	1 BUTLAND; 2 TAYLOR, 5 CAULKER, 7 CLEVERLEY, 8 ALLEN, 10 BELLAMY, 11 GIGGS (C), 12 TOMKINS, 14 RICHARDS, 15 RAMSEY, 17 SORDELL			
UAE:	1 ALI KHASEIF; 3 ABDULAZIZ HUSSAIN, 4 MOHAMED AHMAD, 5 AMER ABDULRAHMAN, 8 AL KAMALI, 10 ISMAEIL MATAR (C), 11 AHMED KHALIL, 13 KHAMIS ESMAEEL, 14 ABDELAZIZ SANQOUR, 15 OMAR ABDULRAHMAN, 16 RASHED EISA			
Scorers:	1-0 16' GIGGS (11), 1-1 60' RASHED EISA (16), 2-1 73' SINCLAIR (16), 3-1 76' STURRIDGE (9)			
Referee:	Roberto GARCIA (MEX)			
Assistant referees:	Jose Luis CAMARGO (MEX), Alberto MORIN (MEX)			
4th official:	Mark GEIGER (USA)			
Substitutions:	GBR: 46' HT out SORDELL (17), in STURRIDGE (9) 72' out GIGGS (11), in SINCLAIR (16) 83' out BELLAMY (10), in CORK (13) UAE: 51' out ABDULAZIZ HUSSAIN (3), in SAAD SUROUR (2) 72' out ISMAEIL MATAR (10), in AHMED ALI (9) 79' out KHAMIS ESMAEEL (13), in HABIB FARDAN (12)			
Cautions:	UAE: 63' KHAMIS ESMAEEL (13), 83' OMAR ABDULRAHMAN (15)			
Expulsions:	-			

Great Britain v. Uruguay				1-0 (1-0)
24	01.08.2012	19:45	CARDIFF	70,438
GBR:	1 BUTLAND; 2 TAYLOR, 3 BERTRAND, 5 CAULKER, 7 CLEVERLEY, 8 ALLEN, 9 STURRIDGE, 10 BELLAMY (C), 14 RICHARDS, 15 RAMSEY, 16 SINCLAIR			
URU:	1 CAMPANA; 2 ARIAS, 4 COATES, 6 ROLIN, 7 CAVANI, 9 SUAREZ (C), 10 RAMIREZ, 13 AGUIRREGARAY, 15 RODRIGUEZ, 16 VIUDEZ, 17 AREVALO			
Scorers:	1-0 45'+1 STURRIDGE (9)			
Referee:	Yuichi NISHIMURA (JPN)			
Assistant referees:	Toru SAGARA (JPN), Toshiyuki NAGI (JPN)			
4th official:	Peter O LEARY (NZL)			
Substitutions:	GBR: 78' out BELLAMY (10), in ROSE (4) 90'+1 out SINCLAIR (16), in CORK (13) 90'+6 out STURRIDGE (9), in DAWSON (6) URU: 58' out VIUDEZ (16), in LODEIRO (14)			
Cautions:	GBR: 21' TAYLOR (2), 90'+2 RAMSEY (15) URU: 39' RAMIREZ (10), 51' COATES (4), 74' SUAREZ (9), 83' ARIAS (2), 83' LODEIRO (14)			
Expulsions:	-			

Group B

Mexico v. Korea Republic				0-0
2	26.07.2012	14:30	NEWCASTLE	15,748
<i>MEX:</i>	1 CORONA (C); 3 SALCIDO, 4 MIER, 5 CHAVEZ, 6 HERRERA, 8 FABIAN, 9 PERALTA, 11 AQUINO, 13 REYES, 15 VIDRIO, 16 PONCE			
<i>KOR:</i>	1 JUNG; 3 YUN, 4 KIM Younggwon, 6 KI, 7 KIM Bokyoung, 10 PARK Chuyoung, 11 NAM, 12 HWANG, 13 KOO (C), 14 KIM Changsoo, 15 PARK Jongwoo			
<i>Scorers:</i>	–			
<i>Referee:</i>	Slim JEDIDI (TUN)			
<i>Assistant referees:</i>	Bechir HASSANI (TUN), Sherif HASSAN (EGY)			
<i>4th official:</i>	Juan SOTO (VEN)			
<i>Substitutions:</i>	<i>MEX:</i> 66' out PERALTA (9), in DOS SANTOS (10) 71' out HERRERA (6), in ENRIQUEZ (14) 85' out FABIAN (8), in JIMENEZ Raul (12) <i>KOR:</i> 76' out PARK Chuyoung (10), in BAEK (8) 87' out NAM (11), in JI (9)			
<i>Cautions:</i>	<i>MEX:</i> 59' HERRERA (6)			
<i>Expulsions:</i>	–			

Mexico v. Gabon				2-0 (0-0)
10	29.07.2012	14:30	COVENTRY	28,171
<i>MEX:</i>	1 CORONA (C); 3 SALCIDO, 4 MIER, 5 CHAVEZ, 6 HERRERA, 8 FABIAN, 9 PERALTA, 11 AQUINO, 13 REYES, 15 VIDRIO, 16 PONCE			
<i>GAB:</i>	1 OVONO (C); 2 DINDA, 4 ENGONGA, 8 NDOUMBOU, 9 AUBAMEYANG, 10 MADINDA, 11 MEYE, 12 TANDJIGORA, 13 BOUSSOUGHOU, 15 NDONG Henry, 17 OBIANG			
<i>Scorers:</i>	1-0 63' DOS SANTOS (10), 2-0 90'+2 DOS SANTOS (10, pen.)			
<i>Referee:</i>	Benjamin WILLIAMS (AUS)			
<i>Assistant referees:</i>	Matthew CREAM (AUS), Hakan ANAZ (AUS)			
<i>4th official:</i>	Ravshan IRMATOV (UZB)			
<i>Substitutions:</i>	<i>MEX:</i> 46' HT out PONCE (16), in DOS SANTOS (10) 48' out HERRERA (6), in ENRIQUEZ (14) 76' out FABIAN (8), in CORTES (7) <i>GAB:</i> 70' out NDOUMBOU (8), in NONO (7) 83' out OBIANG (17), in MBINGUI (21) 85' out DINDA (2), in NZAMBE (3)			
<i>Cautions:</i>	<i>MEX:</i> 41' REYES (13) <i>GAB:</i> 43' DINDA (2), 50' NDONG (15)			
<i>Expulsions:</i>	<i>GAB:</i> 90'+1 NDONG (15, 2 nd Y)			

Mexico v. Switzerland				1-0 (0-0)
21	01.08.2012	17:00	CARDIFF	50,000
<i>MEX:</i>	1 CORONA (C); 3 SALCIDO, 4 MIER, 5 CHAVEZ, 8 FABIAN, 9 PERALTA, 10 DOS SANTOS, 11 AQUINO, 13 REYES, 14 ENRIQUEZ, 15 VIDRIO			
<i>SUI:</i>	1 BENAGLIO (C); 3 DAPRELA, 5 AFFOLTER, 7 EMEGHARA, 8 ABRASHI, 9 FREI, 10 KASAMI, 11 MEHMEDI, 13 RODRIGUEZ, 14 ZUBER, 15 KLOSE			
<i>Scorers:</i>	1-0 69' PERALTA (9)			
<i>Referee:</i>	Ravshan IRMATOV (UZB)			
<i>Assistant referees:</i>	Abdukhamidullo RASULOV (UZB), Bakhadyr KOCHKAROV (KGZ)			
<i>4th official:</i>	Gianluca ROCCHI (ITA)			
<i>Substitutions:</i>	<i>MEX:</i> 46' HT out VIDRIO (15), in JIMENEZ Israel (2) 79' out FABIAN (8), in PONCE (16) 84' out DOS SANTOS (10), in JIMENEZ Raul (12) <i>SUI:</i> 61' out ZUBER (14), in DRMIC (12) 76' out ABRASHI (8), in WISS (6) 85' out KASAMI (10), in HOCHSTRASSER (2)			
<i>Cautions:</i>	<i>SUI:</i> 39' DAPRELA (3), 45'+1 AFFOLTER (5), 87' HOCHSTRASSER (2)			
<i>Expulsions:</i>	–			

Gabon v. Switzerland				1-1 (1-1)
5	26.07.2012	17:15	NEWCASTLE	15,748
<i>GAB:</i>	1 OVONO (C); 2 DINDA, 4 ENGONGA, 7 NONO, 8 NDOUMBOU, 9 AUBAMEYANG, 10 MADINDA, 12 TANDJIGORA, 13 BOUSSOUGHOU, 15 NDONG Henry, 17 OBIANG			
<i>SUI:</i>	1 BENAGLIO (C); 2 HOCHSTRASSER, 4 BUFF, 7 EMEGHARA, 9 FREI, 11 MEHMEDI, 13 RODRIGUEZ, 14 ZUBER, 15 KLOSE, 16 SCHAER, 17 MORGANELLA			
<i>Scorers:</i>	0-1 5' MEHMEDI (11, pen.), 1-1 45' AUBAMEYANG (9)			
<i>Referee:</i>	Wilmar ROLDAN (COL)			
<i>Assistant referees:</i>	Humberto CLAVIJO (COL), Eduardo DIAZ (COL)			
<i>4th official:</i>	Raul OROSCO (BOL)			
<i>Substitutions:</i>	<i>GAB:</i> 74' out NONO (7), in MEYE (11) <i>SUI:</i> 68' out ZUBER (14), in KASAMI (10) 84' out EMEGHARA (7), in ABRASHI (8)			
<i>Cautions:</i>	<i>GAB:</i> 18' NONO (7), 49' TANDJIGORA (12) <i>SUI:</i> 14' KLOSE (15), 32' BUFF (4)			
<i>Expulsions:</i>	<i>SUI:</i> 78' BUFF (4, 2 nd Y)			

Korea Republic v. Switzerland				2-1 (0-0)
14	29.07.2012	17:15	COVENTRY	30,114
<i>KOR:</i>	1 JUNG; 3 YUN, 4 KIM Younggwon, 6 KI, 7 KIM Bokyoung, 10 PARK Chuyoung, 11 NAM, 12 HWANG, 13 KOO (C), 14 KIM Changsoo, 15 PARK Jongwoo			
<i>SUI:</i>	1 BENAGLIO (C); 7 EMEGHARA, 8 ABRASHI, 9 FREI, 10 KASAMI, 11 MEHMEDI, 13 RODRIGUEZ, 14 ZUBER, 15 KLOSE, 16 SCHAER, 17 MORGANELLA			
<i>Scorers:</i>	1-0 57' PARK (10), 1-1 60' EMEGHARA (7), 2-1 64' KIM (7)			
<i>Referee:</i>	Raul OROSCO (BOL)			
<i>Assistant referees:</i>	Efrain CASTRO (BOL), Arol VALDA (BOL)			
<i>4th official:</i>	Bakary GASSAMA (GAM)			
<i>Substitutions:</i>	<i>KOR:</i> 61' out NAM (11), in BAEK (8) 73' out PARK Chuyoung (10), in JI (9) <i>SUI:</i> 71' out ZUBER (14), in DRMIC (12) 85' out KASAMI (10), in WISS (6)			
<i>Cautions:</i>	<i>KOR:</i> 68' PARK Jongwoo (15), 71' PARK Chuyoung (10)			
<i>Expulsions:</i>	<i>SUI:</i> 1' KASAMI (10), 66' MORGANELLA (17), 88' EMEGHARA (7), 90'+2 DRMIC (12)			

Korea Republic v. Gabon				0-0
22	01.08.2012	17:00	LONDON	76,927
<i>KOR:</i>	1 JUNG; 3 YUN, 4 KIM Younggwon, 6 KI, 7 KIM Bokyoung, 8 BAEK, 10 PARK Chuyoung, 12 HWANG, 13 KOO (C), 14 KIM Changsoo, 15 PARK Jongwoo			
<i>GAB:</i>	1 OVONO (C); 2 DINDA, 3 NZAMBE, 4 ENGONGA, 9 AUBAMEYANG, 10 MADINDA, 11 MEYE, 12 TANDJIGORA, 13 BOUSSOUGHOU, 16 NDONG Emmanuel, 17 OBIANG			
<i>Scorers:</i>	–			
<i>Referee:</i>	Pavel KRALOVEC (CZE)			
<i>Assistant referees:</i>	Martin WILCZEK (CZE), Antonin KORDULA (CZE)			
<i>4th official:</i>	Mark CLATTENBURG (GBR)			
<i>Substitutions:</i>	<i>KOR:</i> 46' HT out PARK Jongwoo (15), in NAM (11) 61' out KIM Bokyoung (7), in JI (9) 80' out PARK Chuyoung (10), in KIM Hyunsung (17) <i>GAB:</i> 10' out TANDJIGORA (12), in NDOUMBOU (8) 66' out MADINDA (10), in MBINGUI (21) 76' out MEYE (11), in NONO (7)			
<i>Cautions:</i>	<i>KOR:</i> 82' JUNG (1)			
<i>Expulsions:</i>	<i>GAB:</i> 61' NDOUMBOU (8)			

Group C

Belarus v. New Zealand				1-0 (1-0)
6	26.07.2012	19:45	COVENTRY	14,457
BLR:	1 GUTOR; 2 DRAGUN (C), 3 KUZMENOK, 4 POLITEVICH, 5 BAGA, 8 KORNILENKO, 10 BARDINI BRESSAN, 12 KOZLOV, 15 SOLOVEI, 16 GORDEICHUK, 17 POLYAKOV			
NZL:	18 O KEEFFE; 2 PAYNE, 3 HOGG, 5 SMITH, 6 NELSEN (C), 7 BARBAROUSES, 8 MCGLINCHY, 9 SMELTZ, 10 WOOD, 11 ROJAS, 12 THOMAS			
Scorers:	1-0 45' BAGA (5)			
Referee:	Bakary GASSAMA (GAM)			
Assistant referees:	Jason DAMOO (SEY), Angesom OGBAMARIAM (ERI)			
4th official:	Yuichi NISHIMURA (JPN)			
Substitutions:	BLR: 54' out SOLOVEI (15), in ALEKSIEVICH (13) 81' out BARDINI BRESSAN (10), in VORONKOV (11) 90'+1 out KORNILENKO (8), in ZUBOVICH (14) NZL: 73' out ROJAS (11), in HOWIESON (15) 77' out THOMAS (12), in MCGEORGE (17)			
Cautions:	BLR: 56' POLITEVICH (4) NZL: 1' SMITH (5), 60' BARBAROUSES (7)			
Expulsions:	-			

Brazil v. Belarus				3-1 (1-1)
9	29.07.2012	15:00	MANCHESTER	66,212
BRA:	18 NETO; 2 RAFAEL, 3 THIAGO SILVA (C), 4 JUAN JESUS, 5 SANDRO, 6 MARCELO, 8 ROMULO, 10 OSCAR, 11 NEYMAR, 12 HULK, 17 ALEXANDRE PATO			
BLR:	1 GUTOR; 2 DRAGUN (C), 3 KUZMENOK, 4 POLITEVICH, 5 BAGA, 8 KORNILENKO, 10 BARDINI BRESSAN, 12 KOZLOV, 13 ALEKSIEVICH, 16 GORDEICHUK, 17 POLYAKOV			
Scorers:	0-1 8' BARDINI BRESSAN (10), 1-1 15' ALEXANDRE PATO (17), 2-1 65' NEYMAR (11), 3-1 90'+3 OSCAR (10)			
Referee:	Yuichi NISHIMURA (JPN)			
Assistant referees:	Toru SAGARA (JPN), Toshiyuki NAGI (JPN)			
4th official:	Slim JEDIDI (TUN)			
Substitutions:	BRA: 64' out SANDRO (5), in GANSO (16) 85' out ALEXANDRE PATO (17), in LUCAS (7) 86' out HULK (12), in DANILO (14) BLR: 70' out ALEKSIEVICH (13), in VORONKOV (11) 78' out KORNILENKO (8), in ZUBOVICH (14) 80' out KOZLOV (12), in GAVRILOVICH (6)			
Cautions:	BLR: 14' KOZLOV (12), 80' DRAGUN (2)			
Expulsions:	-			

Brazil v. New Zealand				3-0 (2-0)
17	01.08.2012	14:30	NEWCASTLE	25,201
BRA:	1 GABRIEL; 2 RAFAEL, 3 THIAGO SILVA (C), 4 JUAN JESUS, 5 SANDRO, 6 MARCELO, 7 LUCAS, 9 LEANDRO DAMIAO, 11 NEYMAR, 14 DANILO, 15 ALEX SANDRO			
NZL:	18 O KEEFFE; 2 PAYNE, 3 HOGG, 5 SMITH, 6 NELSEN (C), 7 BARBAROUSES, 8 MCGLINCHY, 9 SMELTZ, 10 WOOD, 11 ROJAS, 12 THOMAS			
Scorers:	1-0 23' DANILO (14), 2-0 29' LEANDRO DAMIAO (9), 3-0 52' SANDRO (5)			
Referee:	Bakary GASSAMA (GAM)			
Assistant referees:	Jason DAMOO (SEY), Angesom OGBAMARIAM (ERI)			
4th official:	Mark GEIGER (USA)			
Substitutions:	BRA: 76' out NEYMAR (11), in ALEXANDRE PATO (17) 80' out LEANDRO DAMIAO (9), in OSCAR (10) 82' out SANDRO (5), in ROMULO (8) NZL: 46' HT out THOMAS (12), in MYERS (4) 46' HT out BARBAROUSES (7), in HOWIESON (15) 82' out ROJAS (11), in LUCAS (16)			
Cautions:	BRA: 71' ALEX SANDRO (15)			
Expulsions:	NZL: 51' MYERS (4), 55' HOGG (3) BRA: 76' ALEX SANDRO (15, 2 nd Y)			

Brazil v. Egypt				3-2 (3-0)
7	26.07.2012	19:45	CARDIFF	26,812
BRA:	18 NETO; 2 RAFAEL, 3 THIAGO SILVA (C), 4 JUAN JESUS, 5 SANDRO, 6 MARCELO, 8 ROMULO, 9 LEANDRO DAMIAO, 10 OSCAR, 11 NEYMAR, 12 HULK			
EGY:	1 ELSHENAWI; 2 ALAA ELDIN, 5 ABOUTRIKA (C), 6 HEGAZI, 7 AHMED FATHI, 9 MOHSEN, 10 EMAD METEAB, 12 RAMADAN, 13 SALEH GOMAA, 14 HOSSAM HASSAN, 17 EL NENY			
Scorers:	1-0 16' RAFAEL (2), 2-0 26' LEANDRO DAMIAO (9), 3-0 30' NEYMAR (11), 3-1 52' ABOUTRIKA (5), 3-2 76' MOHAMED SALAH (11)			
Referee:	Gianluca ROCCHI (ITA)			
Assistant referees:	Elenito DI LIBERATORE (ITA), Gianluca CARIOLATO (ITA)			
4th official:	Mark CLATTENBURG (ENG)			
Substitutions:	BRA: 72' out HULK (12), in GANSO (16) 77' out LEANDRO DAMIAO (9), in ALEXANDRE PATO (17) 78' out SANDRO (5), in DANILO (14) EGY: 46' HT out MOHSEN (9), in MOHAMED SALAH (11) 79' out SALEH GOMAA (13), in AHMED (8) 89' out EL NENY (17), in MAGDY (16)			
Cautions:	BRA: 60' HULK (12) EGY: 33' SALEH GOMAA (13), 71' ALAA ELDIN (2), 87' RAMADAN (12)			
Expulsions:	-			

Egypt v. New Zealand				1-1 (1-1)
11	29.07.2012	12:00	MANCHESTER	50,050
EGY:	1 ELSHENAWI; 2 ALAA ELDIN, 5 ABOUTRIKA (C), 6 HEGAZI, 7 AHMED FATHI, 10 EMAD METEAB, 11 MOHAMED SALAH, 12 RAMADAN, 13 SALEH GOMAA, 14 HOSSAM HASSAN, 17 EL NENY			
NZL:	18 O KEEFFE; 2 PAYNE, 3 HOGG, 5 SMITH, 6 NELSEN (C), 7 BARBAROUSES, 8 MCGLINCHY, 9 SMELTZ, 10 WOOD, 11 ROJAS, 12 THOMAS			
Scorers:	0-1 17' WOOD (10), 1-1 40' MOHAMED SALAH (11)			
Referee:	Mark CLATTENBURG (GBR)			
Assistant referees:	Stephen CHILD (GBR), Simon BECK (GBR)			
4th official:	Pavel KRALOVEC (CZE)			
Substitutions:	EGY: 68' out EL NENY (17), in MAGDY (16) 88' out SALEH GOMAA (13), in AHMED (8) 88' out ABOUTRIKA (5), in MOHSEN (9) NZL: 63' out HOGG (3), in MUSA (14) 84' out ROJAS (11), in HOWIESON (15) 89' out THOMAS (12), in FENERIDIS (13)			
Cautions:	EGY: 60' ALAA ELDIN (2) NZL: 81' SMELTZ (9)			
Expulsions:	-			

Egypt v. Belarus				3-1 (0-0)
18	01.08.2012	14:30	GLASGOW	8,732
EGY:	1 ELSHENAWI; 5 ABOUTRIKA (C), 6 HEGAZI, 7 AHMED FATHI, 8 AHMED, 10 EMAD METEAB, 11 MOHAMED SALAH, 12 RAMADAN, 14 HOSSAM HASSAN, 15 SAAD, 17 EL NENY			
BLR:	1 GUTOR; 2 DRAGUN (C), 3 KUZMENOK, 4 POLITEVICH, 5 BAGA, 8 KORNILENKO, 10 BARDINI BRESSAN, 12 KOZLOV, 13 ALEKSIEVICH, 16 GORDEICHUK, 17 POLYAKOV			
Scorers:	1-0 56' MOHAMED SALAH (11), 2-0 73' MOHSEN (9), 3-0 79' ABOUTRIKA (5), 3-1 87' VORONKOV (11)			
Referee:	Roberto GARCIA (MEX)			
Assistant referees:	Jose Luis CAMARGO (MEX), Alberto MORIN (MEX)			
4th official:	Raul OROSCO (BOL)			
Substitutions:	EGY: 46' HT out AHMED (8), in MOHSEN (9) 69' out AHMED FATHI (7), in OMAR GABER (4) 77' out EMAD METEAB (10), in SALEH GOMAA (13) BLR: 60' out GORDEICHUK (16), in SOLOVEI (15) 69' out KOZLOV (12), in VORONKOV (11) 75' out BARDINI BRESSAN (10), in SKAVYSH (19)			
Cautions:	BLR: 90'+2 KORNILENKO (8)			
Expulsions:	-			

Group D

Spain v. Japan				0-1 (0-1)
1	26.07.2012	14:45	GLASGOW	37,726
<i>ESP:</i>	1 DE GEA; 3 DOMINGUEZ, 4 MARTINEZ Javier (C), 5 MARTINEZ Inigo, 6 ALBA, 7 ADRIAN LOPEZ, 9 RODRIGO, 10 MATA, 11 KOKE, 12 MONTOYA, 15 ISCO			
<i>JPN:</i>	1 GONDA; 2 TOKUNAGA, 3 OHGIHARA, 4 SAKAI, 5 YOSHIDA (C), 7 OTSU, 10 HIGASHI, 11 NAGAI, 13 SUZUKI, 16 YAMAGUCHI, 17 KIYOTAKE			
<i>Scorers:</i>	0-1 34' OTSU (7)			
<i>Referee:</i>	Mark GEIGER (USA)			
<i>Assistant referees:</i>	Mark HURD (USA), Joe FLETCHER (CAN)			
<i>4th official:</i>	Roberto GARCIA (MEX)			
<i>Substitutions:</i>	<i>ESP:</i> 56' out ADRIAN LOPEZ (7), in HERRERA (17) 63' out ISCO (15), in ROMEU (14) 81' out KOKE (11) in TELLO (16) <i>JPN:</i> 46' HT out OTSU (7), in SAITO (15) 74' out SAKAI (4), in SAKAI (12) 86' out OHGIHARA (3), in YAMAMURA (8)			
<i>Cautions:</i>	<i>ESP:</i> 40' ALBA (6), 89' DOMINGUEZ (3) <i>JPN:</i> 61' SAITO (15)			
<i>Expulsions:</i>	<i>ESP:</i> 41' MARTINEZ Inigo (5)			

Spain v. Honduras				0-1 (0-1)
12	29.07.2012	19:45	NEWCASTLE	26,523
<i>ESP:</i>	1 DE GEA; 3 DOMINGUEZ, 4 MARTINEZ Javier (C), 6 ALBA, 7 ADRIAN LOPEZ, 8 MUNIAIN, 10 MATA, 11 KOKE, 12 MONTOYA, 13 BOTIA, 15 ISCO			
<i>HON:</i>	1 MENDOZA; 2 CRISANTO, 3 FIGUEROA, 5 VELASQUEZ, 6 PERALTA, 7 MARTINEZ, 11 BENGTSOEN, 14 NAJAR, 15 ESPINOZA, 16 LEVERON (C), 17 GARRIDO			
<i>Scorers:</i>	0-1 7' BENGTSOEN (11)			
<i>Referee:</i>	Juan SOTO (VEN)			
<i>Assistant referees:</i>	Jorge URREGO (VEN), Carlos LOPEZ (VEN)			
<i>4th official:</i>	Wilmar ROLDAN (COL)			
<i>Substitutions:</i>	<i>ESP:</i> 46' HT out KOKE (11), in HERRERA (17) 66' out ISCO (15), in RODRIGO (9) 83' out MARTINEZ Javier (4), in TELLO (16) <i>HON:</i> 57' out NAJAR (14), in MEJIA (8) 72' out ESPINOZA (15), in PERALTA (12) 81' out BENGTSOEN (11), in LOZANO (9)			
<i>Cautions:</i>	<i>ESP:</i> 30' MARTINEZ Javier (4), 40' MONTOYA (12), 46' HT MARINO (18), 46' HT TELLO (16), 78' MUNIAIN (8), 89' MATA (10), 90' BOTIA (13) <i>HON:</i> 5' ESPINOZA (15), 24' PERALTA (6), 45'+1 MENDOZA (1), 59' GARRIDO (17), 78' LEVERON (16), 86' MEJIA (8)			
<i>Expulsions:</i>	-			

Japan v. Honduras				0-0
19	01.08.2012	17:00	COVENTRY	25,862
<i>JPN:</i>	1 GONDA; 5 YOSHIDA (C), 6 MURAMATSU, 7 OTSU, 8 YAMAMURA, 9 SUGIMOTO, 12 SAKAI, 13 SUZUKI, 14 USAMI, 15 SAITO, 16 YAMAGUCHI			
<i>HON:</i>	1 MENDOZA; 2 CRISANTO, 3 FIGUEROA, 5 VELASQUEZ, 7 MARTINEZ, 8 MEJIA, 9 LOZANO, 11 BENGTSOEN, 14 NAJAR, 16 LEVERON (C), 17 GARRIDO			
<i>Scorers:</i>	-			
<i>Referee:</i>	Slim JEDIDI (TUN)			
<i>Assistant referees:</i>	Bechir HASSANI (TUN), Sherif HASSAN (EGY)			
<i>4th official:</i>	Felix BRYCH (GER)			
<i>Substitutions:</i>	<i>JPN:</i> 67' out SUGIMOTO (9), in KIYOTAKE (17) 81' out SAITO (15), in NAGAI (11) 87' out OTSU (7), in HIGASHI (10) <i>HON:</i> 60' out NAJAR (14), in LOPEZ (10) 77' out LOZANO (9), in PERALTA (12)			
<i>Cautions:</i>	<i>HON:</i> 51' NAJAR (14), 80' CRISANTO (2)			
<i>Expulsions:</i>	-			

Honduras v. Morocco				2-2 (0-1)
3	26.07.2012	12:00	GLASGOW	23,421
<i>HON:</i>	1 MENDOZA; 3 FIGUEROA, 5 VELASQUEZ, 6 PERALTA, 7 MARTINEZ, 8 MEJIA, 10 LOPEZ, 11 BENGTSOEN, 14 NAJAR, 15 ESPINOZA, 16 LEVERON (C)			
<i>MAR:</i>	1 AMSIF; 3 ABARHOUN, 4 EL KAOUTARI, 5 BERGDICH, 7 LABYAD, 8 FETTOUHI (C), 9 AMRABAT, 10 BARRADA, 11 BIDAOUI, 14 KHARJA, 16 JEBBOUR			
<i>Scorers:</i>	0-1 39' BARRADA (10), 1-1 56' BENGTSOEN (11), 2-1 65' BENGTSOEN (11, pen.), 2-2 67' LABYAD (7)			
<i>Referee:</i>	Pavel KRALOVEC (CZE)			
<i>Assistant referees:</i>	Martin WILCZEK (CZE), Antonin KORDULA (CZE)			
<i>4th official:</i>	Svein Oddvar MOEN (NOR)			
<i>Substitutions:</i>	<i>HON:</i> 57' out LOPEZ (10), in HERNANDEZ (13) 79' out BENGTSOEN (11), in LOZANO (9) 88' out MARTINEZ (7), in PERALTA (12) <i>MAR:</i> 75' out BIDAOUI (11), in NOUSSIR (2) 89' out BARRADA (10), in NAJAH (6) 90' out AMRABAT (9), in EL KADDOURI (12)			
<i>Cautions:</i>	<i>HON:</i> 32' VELASQUEZ (5), 87' ESPINOZA (15), 90'+3 PERALTA (6) <i>MAR:</i> 51' BIDAOUI (11), 54' KHARJA (14)			
<i>Expulsions:</i>	<i>MAR:</i> 72' BERGDICH (5)			

Japan v. Morocco				1-0 (0-0)
15	29.07.2012	17:00	NEWCASTLE	24,936
<i>JPN:</i>	1 GONDA; 2 TOKUNAGA, 3 OHGIHARA, 5 YOSHIDA (C), 7 OTSU, 10 HIGASHI, 11 NAGAI, 12 SAKAI, 13 SUZUKI, 16 YAMAGUCHI, 17 KIYOTAKE			
<i>MAR:</i>	1 AMSIF; 2 NOUSSIR, 3 ABARHOUN, 4 EL KAOUTARI, 7 LABYAD, 8 FETTOUHI (C), 9 AMRABAT, 10 BARRADA, 11 BIDAOUI, 14 KHARJA, 16 JEBBOUR			
<i>Scorers:</i>	1-0 84' NAGAI (11)			
<i>Referee:</i>	Svein Oddvar MOEN (NOR)			
<i>Assistant referees:</i>	Kim HAGLUND (NOR), Frank ANDAS (NOR)			
<i>4th official:</i>	Gianluca ROCCHI (ITA)			
<i>Substitutions:</i>	<i>JPN:</i> 78' out OTSU (7), in SAITO (15) 90' out KIYOTAKE (17), in SUGIMOTO (9) <i>MAR:</i> 72' out AMRABAT (9), in NAJAH (6) 74' out BIDAOUI (11), in EL KADDOURI (12) 88' out FETTOUHI (8), in EL HASSNAOUI (17)			
<i>Cautions:</i>	<i>MAR:</i> 29' FETTOUHI (8), 89' BARRADA (10), 90'+1 NOUSSIR (2)			
<i>Expulsions:</i>	-			

Spain v. Morocco				0-0
20	01.08.2012	17:00	MANCHESTER	35,973
<i>ESP:</i>	1 DE GEA; 2 AZPILICUETA, 4 MARTINEZ Javier (C), 5 MARTINEZ Inigo, 6 ALBA, 7 ADRIAN LOPEZ, 8 MUNIAIN, 10 MATA, 13 BOTIA, 14 ROMEU, 15 ISCO			
<i>MAR:</i>	1 AMSIF; 2 NOUSSIR, 3 ABARHOUN, 7 LABYAD, 8 FETTOUHI (C), 9 AMRABAT, 10 BARRADA, 11 BIDAOUI, 13 FEDDAL, 14 KHARJA, 16 JEBBOUR			
<i>Scorers:</i>	-			
<i>Referee:</i>	Benjamin WILLIAMS (AUS)			
<i>Assistant referees:</i>	Matthew CREAM (AUS), Hakan ANAZ (AUS)			
<i>4th official:</i>	Wilmar ROLDAN (COL)			
<i>Substitutions:</i>	<i>ESP:</i> 46' HT out MARTINEZ Javier (4), in HERRERA (17) 56' out ISCO (15), in TELLO (16) 66' out MUNIAIN (8), in KOKE (11) <i>MAR:</i> 70' out BIDAOUI (11), in EL HASSNAOUI (17)			
<i>Cautions:</i>	<i>ESP:</i> 34' MARTINEZ Inigo (5), 44' MATA (10) <i>MAR:</i> 39' FEDDAL (13)			
<i>Expulsions:</i>	-			

Standings after group matches

Group A Great Britain, Senegal, United Arab Emirates, Uruguay						
1.	Great Britain	3	2	1	0	5-2 7
2.	Senegal	3	1	2	1	4-2 5
3.	Uruguay	3	1	0	2	2-4 3
4.	United Arab Emirates	3	0	1	3	3-6 1
Goals scored				14		
Cautions				22		
Red cards (indirect)				0		
Red cards (direct)				1		

Group B Mexico, Korea Republic, Gabon, Switzerland						
1.	Mexico	3	2	1	0	3-0 7
2.	Korea Republic	3	1	2	0	2-1 5
3.	Gabon	3	0	2	1	1-3 2
4.	Switzerland	3	0	1	2	2-4 1
Goals scored				8		
Cautions				17		
Red cards (indirect)				2		
Red cards (direct)				0		

Group C Brazil, Egypt, Belarus, New Zealand						
1.	Brazil	3	3	0	0	9-3 9
2.	Egypt	3	1	1	1	6-5 4
3.	Belarus	3	1	0	2	3-6 3
4.	New Zealand	3	0	1	2	1-5 1
Goals scored				19		
Cautions				14		
Red cards (indirect)				1		
Red cards (direct)				0		

Group D Spain, Japan, Honduras, Morocco						
1.	Japan	3	2	1	0	2-0 7
2.	Honduras	3	1	2	0	3-2 5
3.	Morocco	3	0	2	1	2-3 2
4.	Spain	3	0	1	2	0-2 1
Goals scored				7		
Cautions				29		
Red cards (indirect)				0		
Red cards (direct)				2		





Quarter-finals

Japan v. Egypt				3-0 (1-0)
25	04.08.2012	12:00	MANCHESTER	70,772
JPN:	1 GONDA; 2 TOKUNAGA, 3 OHGHARA, 4 SAKAI, 5 YOSHIDA (C), 7 OTSU, 10 HIGASHI, 11 NAGAI, 13 SUZUKI, 16 YAMAGUCHI, 17 KIYOTAKE			
EGY:	1 ELSHENAWI; 5 ABOUTRIKA (C), 6 HEGAZI, 7 AHMED FATHI, 8 AHMED, 10 EMAD METEAB, 11 MOHAMED SALAH, 12 RAMADAN, 14 HOSSAM HASSAN, 15 SAAD, 17 EL NENY			
Scorers:	1-0 14' NAGAI (11), 2-0 78' YOSHIDA (5), 3-0 83' OTSU (7)			
Referee:	Mark GEIGER (USA)			
Assistant referees:	Mark HURD (USA), Joe FLETCHER (CAN)			
4th official:	Raul OROSCO (BOL)			
Substitutions:	JPN: 20' out NAGAI (11), in SAITO (15) 72' out HIGASHI (10), in SAKAI (12) 84' out KIYOTAKE (17), in USAMI (14) EGY: 45'+1 out AHMED (8), in ALAA ELDIN (2) 58' out MOHAMED SALAH (11), in OMAR GABER (4) 74' out EMAD METEAB (10), in MOHSEN (9)			
Cautions:	JPN: 43' TOKUNAGA (2) EGY: 78' ALAA ELDIN (2), 83' OMAR GABER (4)			
Expulsions:	EGY: 41' SAAD (15)			

Brazil v. Honduras				3-2 (1-1)
27	04.08.2012	17:00	NEWCASTLE	42,166
BRA:	1 GABRIEL; 2 RAFAEL, 3 THIAGO SILVA (C), 4 JUAN JESUS, 5 SANDRO, 6 MARCELO, 8 ROMULO, 9 LEANDRO DAMIAO, 10 OSCAR, 11 NEYMAR, 12 HULK			
HON:	1 MENDOZA; 2 CRISANTO, 3 FIGUEROA, 5 VELASQUEZ, 6 PERALTA, 7 MARTINEZ, 11 BENGTON, 12 PERALTA, 15 ESPINOZA, 16 LEVERON (C), 17 GARRIDO			
Scorers:	0-1 12' MARTINEZ (7), 1-1 38' LEANDRO DAMIAO (9), 1-2 48' ESPINOZA (15), 2-2 51' NEYMAR (11) pen., 3-2 60' LEANDRO DAMIAO (9)			
Referee:	Felix BRYCH (GER)			
Assistant referees:	Mark BORSCH (GER), Stefan LUPP (GER)			
4th official:	Peter O LEARY (NZL)			
Substitutions:	BRA: 42' out SANDRO (5), in DANILO (14) 67' out HULK (12), in LUCAS (7) 89' out LEANDRO DAMIAO (9), in ALEXANDRE PATO (17) HON: 59' out PERALTA (12), in MEJIA (8) 73' out GARRIDO (17), in LOPEZ (10) 87' out BENGTON (11), in LOZANO (9)			
Cautions:	BRA: 23' SANDRO (5), 66' ROMULO (8), 80' LEANDRO DAMIAO (9), 83' MARCELO (6) HON: 16' VELASQUEZ (5), 25' ESPINOZA (15), 32' CRISANTO (2), 54' PERALTA (6), 78' FIGUEROA (3)			
Expulsions:	HON: 33' CRISANTO (2, 2 nd Y), 90' ESPINOZA (15, 2 nd Y)			



Mexico v. Senegal				4-2 a.e.t. (2-2, 1-0)
26	04.08.2012	14:30	LONDON	81,855
MEX:	1 CORONA (C); 2 JIMENEZ Israel, 3 SALCIDO, 4 MIER, 5 CHAVEZ, 8 FABIAN, 9 PERALTA, 10 DOS SANTOS, 11 AQUINO, 13 REYES, 14 ENRIQUEZ			
SEN:	1 MANE; 2 CISS, 4 BA, 5 GUEYE Papa, 6 TOURE, 7 KONATE, 8 KOUYATE, 10 MANE, 11 YERO, 13 DIAME (C), 16 SOUARE			
Scorers:	1-0 10' ENRIQUEZ (14), 2-0 62' AQUINO (11), 2-1 69' KONATE (7), 2-2 76' BALDE (12), 3-2 98' DOS SANTOS (10), 4-2 109' HERRERA (6)			
Referee:	Mark CLATTENBURG (GBR)			
Assistant referees:	Stephen CHILD (GBR), Simon BECK (GBR)			
4th official:	Benjamin WILLIAMS (AUS)			
Substitutions:	MEX: 75' out AQUINO (11), in HERRERA (6) 100' out FABIAN (8), in PONCE (16) 107' out PERALTA (9), in JIMENEZ Raul (12) SEN: 60' out YERO (11), in BALDE (12) 69' out CISS (2), in GUEYE Magaye (15) 90'+1 out DIAME (13), in MBODJI (9)			
Cautions:	MEX: 73' JIMENEZ (2), 102' HERRERA (6) SEN: 50' YERO (11), 74' TOURE (6), 82' SOUARE (16), 115' BA (4)			
Expulsions:	-			

Great Britain v. Korea Republic				1-1 a.e.t. (1-1, 1-1), PSO 4-5
28	04.08.2012	19:30	CARDIFF	70,171
GBR:	1 BUTLAND; 2 TAYLOR, 3 BERTRAND, 5 CAULKER, 7 CLEVERLEY, 8 ALLEN, 9 STURRIDGE, 10 BELLAMY (C), 14 RICHARDS, 15 RAMSEY, 16 SINCLAIR			
KOR:	1 JUNG; 3 YUN, 4 KIM Younggwon, 6 KI, 9 JI, 10 PARK Chuyoung, 11 NAM, 12 HWANG, 13 KOO (C), 14 KIM Changsoo, 15 PARK Jongwoo			
Scorers:	0-1 29' JI (9), 1-1 36' RAMSEY (15, pen.)			
Penalty Shoot-out:	1-0 RAMSEY (15), 1-1 KOO (13), 2-1 CLEVERLEY (7), 2-2 BAEK (8), 3-2 DAWSON (6), 3-3 HWANG (12), 4-3 GIGGS (11), 4-4 PARK Jongwoo (15), 4-4 STURRIDGE (9), 4-5 KI (6)			
Referee:	Wilmar ROLDAN (COL)			
Assistant referees:	Humberto CLAVIJO (COL), Eduardo DIAZ (COL)			
4th official:	Roberto GARCIA (MEX)			
Substitutions:	GBR: 60' out RICHARDS (14), in DAWSON (6) 85' out BELLAMY (10), in GIGGS (11) 106' out SINCLAIR (16), in ROSE (4) KOR: 7' out KIM Changsoo (14), in OH (2) 62' out JUNG (1), in LEE (18) 104' out JI (9), in BAEK (8)			
Cautions:	GBR: 35' STURRIDGE (9), 71' ALLEN (8) KOR: 31' KI (6), 34' OH (2), 35' KIM Younggwon (4), 120' LEE (18)			
Expulsions:	-			



Semi-finals, bronze medal match and gold medal match

Mexico v. Japan				3-1 (1-1)
29	07.08.2012	17:00	LONDON	82,372
MEX:	1 CORONA (C); 2 JIMENEZ Israel, 3 SALCIDO, 4 MIER, 5 CHAVEZ, 8 FABIAN, 9 PERALTA, 10 DOS SANTOS, 11 AQUINO, 13 REYES, 14 ENRIQUEZ			
JPN:	1 GONDA; 2 TOKUNAGA, 3 OHGIHARA, 4 SAKAI, 5 YOSHIDA (C), 7 OTSU, 10 HIGASHI, 11 NAGAI, 13 SUZUKI, 16 YAMAGUCHI, 17 KIYOTAKE			
Scorers:	0-1 12' OTSU (7), 1-1 31' FABIAN (8), 2-1 65' PERALTA (9), 3-1 90'+3 CORTES (7)			
Referee:	Gianluca ROCCHI (ITA)			
Assistant referees:	Elenito DI LIBERATORE (ITA), Gianluca CARIOLATO (ITA)			
4th official:	Bakary GASSAMA (GAM)			
Substitutions:	MEX: 46' HT out DOS SANTOS (10), in JIMENEZ Raul (12) 90' out AQUINO (11), in CORTES (7) JPN: 71' out HIGASHI (10), in SUGIMOTO (9) 77' out KIYOTAKE (17), in USAMI (14) 83' out OHGIHARA (3), in SAITO (15)			
Cautions:	MEX: 69' FABIAN (8) JPN: 58' SAKAI (4)			
Expulsions:	-			

Korea Republic v. Brazil				0-3 (0-1)
30	07.08.2012	19:45	MANCHESTER	69,389
KOR:	18 LEE; 2 OH, 3 YUN, 4 KIM Younggwon, 6 KI, 7 KIM Bokyoung, 9 JI, 11 NAM, 12 HWANG, 13 KOO (C), 17 KIM Hyunsung			
BRA:	1 GABRIEL; 2 RAFAEL, 3 THIAGO SILVA (C), 4 JUAN JESUS, 5 SANDRO, 6 MARCELO, 8 ROMULO, 9 LEANDRO DAMIAO, 10 OSCAR, 11 NEYMAR, 15 ALEX SANDRO			
Scorers:	0-1 38' ROMULO (8), 0-2 57' LEANDRO DAMIAO (9), 0-3 64' LEANDRO DAMIAO (9)			
Referee:	Pavel KRALOVEC (CZE)			
Assistant referees:	Martin WILCZEK (CZE), Antonin KORDULA (CZE)			
4th official:	Mark GEIGER (USA)			
Substitutions:	KOR: 59' out KOO (13), in JUNG (16) 71' out KIM Hyunsung (17), in PARK Chuyoung (10) 77' out JI (9), in BAEK (8) BRA: 76' out MARCELO (6), in HULK (12) 78' out LEANDRO DAMIAO (9), in ALEXANDRE PATO (17) 83' out JUAN JESUS (4), in BRUNO UVINI (13)			
Cautions:	KOR: 61' JI (9)			
Expulsions:	-			

Korea Republic v. Japan				2-0 (1-0)
31	10.08.2012	19:45	CARDIFF	56,393
KOR:	1 JUNG; 2 OH, 3 YUN, 4 KIM Younggwon, 6 KI, 7 KIM Bokyoung, 9 JI, 10 PARK Chuyoung, 12 HWANG, 13 KOO (C), 15 PARK Jongwoo			
JPN:	1 GONDA; 2 TOKUNAGA, 3 OHGIHARA, 4 SAKAI, 5 YOSHIDA (C), 7 OTSU, 10 HIGASHI, 11 NAGAI, 13 SUZUKI, 16 YAMAGUCHI, 17 KIYOTAKE			
Scorers:	1-0 38' PARK (10), 2-0 57' KOO (13)			
Referee:	Ravshan IRMATOV (UZB)			
Assistant referees:	Abdulkhamidullo RASULOV (UZB), Bakhadyr KOCHKAROV (KGZ)			
4th official:	Wilmar ROLDAN (COL)			
Substitutions:	KOR: 69' out JI (9), in NAM (11) 86' out PARK (10), in KIM Hyunsung (17) 90' out KOO (13), in KIM Keehee (5) JPN: 59' out OHGIHARA (3), in YAMAMURA (8) 62' out HIGASHI (10), in SUGIMOTO (9) 71' out NAGAI (11), in USAMI (14)			
Cautions:	KOR: 23' KI (6), 26' OH (2), 35' KOO (13), 90'+1 KIM Bokyoung (7) JPN: 43' OHGIHARA (3), 70' OTSU (7), 88' SUGIMOTO (9)			
Expulsions:	-			

Brazil v. Mexico				1-2 (0-1)
32	11.08.2012	15:00	LONDON	86,162
BRA:	1 GABRIEL; 2 RAFAEL, 3 THIAGO SILVA (C), 4 JUAN JESUS, 5 SANDRO, 6 MARCELO, 8 ROMULO, 9 LEANDRO DAMIAO, 10 OSCAR, 11 NEYMAR, 15 ALEX SANDRO			
MEX:	1 CORONA (C); 2 JIMENEZ Israel, 3 SALCIDO, 4 MIER, 5 CHAVEZ, 6 HERRERA, 8 FABIAN, 9 PERALTA, 11 AQUINO, 13 REYES, 14 ENRIQUEZ			
Scorers:	0-1 1' PERALTA (9), 0-2 75' PERALTA (9), 1-2 90'+1 HULK (12)			
Referee:	Mark CLATTENBURG (GBR)			
Assistant referees:	Stephen CHILD (GBR), Simon BECK (GBR)			
4th official:	Bakary GASSAMA (GAM)			
Substitutions:	BRA: 32' out ALEX SANDRO (15), in HULK (12) 71' out SANDRO (5), in ALEXANDRE PATO (17) 85' out RAFAEL (2), in LUCAS (7) MEX: 57' out AQUINO (11), in PONCE (16) 81' out JIMENEZ Israel (2), in VIDRIO (15) 86' out PERALTA (9), in JIMENEZ Raul (12)			
Cautions:	BRA: 42' MARCELO (6), 90'+1 LEANDRO DAMIAO (9) MEX: 46' REYES (13), 58' JIMENEZ Israel (2), 89' VIDRIO (15)			
Expulsions:	-			



FIFA Fair Play Award		
1.	Japan	Ø 917
2.	Mexico	Ø 875
2.	Egypt	Ø 875
4.	Brazil	Ø 853
5.	Korea Republic	Ø 852
6.	Great Britain	Ø 844
7.	Senegal	Ø 798
8.	Honduras	Ø 698



The FIFA Fair Play Award is presented by the FIFA Technical Study Group to the team with the best fair play record, according to a points system and criteria specified in the competition regulations.

Every match in the final competition is taken into account but only teams that reach the second stage of the competition are eligible for the Fair Play Award.



Comparison London 2012 and Beijing 2008

	London 2012	Beijing 2008
Number of goals scored:	76	75
Average per match:	2.38	2.34
Number of wins:	21	24
Number of draws:	9	6
Number of wins in extra-time:	1	2
Number of penalty shoot-outs (PSO):	1	0
Number of penalties awarded:	6	10
Number of penalties converted:	5	10
Number of matches ending 1-0:	6	9
Number of matches ending 0-0:	4	2
Highest score:	4-2	5-0
Number of goals scored by substitutes:	12	10
Number of matches won by numerically inferior teams:	2	1
Number of wins after conceding 1 st goal:	4	1

Goals scored in Olympic Football Tournaments 1908-2012

	Total goals	Total matches	Av. per match	Winners
1908 London	48	6	8.00	Great Britain
1912 Stockholm	94	17	5.53	Great Britain
1920 Antwerp	76	18	4.22	Belgium
1924 Paris	96	24	4.00	Uruguay
1928 Amsterdam	128	22	5.82	Uruguay
1936 Berlin	78	16	4.88	Italy
1948 London	102	18	5.67	Sweden
1952 Helsinki	135	26	5.19	Hungary
1956 Melbourne	53	12	4.42	Soviet Union
1960 Rome	120	28	4.29	Yugoslavia
1964 Tokyo	123	29	4.24	Hungary
1968 Mexico City	116	32	3.63	Hungary
1972 Munich	135	38	3.55	Poland
1976 Montreal	66	23	2.87	Germany DR
1980 Moscow	82	32	2.56	Czechoslovakia
1984 Los Angeles	84	32	2.63	France
1988 Seoul	95	32	2.97	Soviet Union

1992 Barcelona	87	32	2.72	Spain
1996 Atlanta	90	32	2.81	Nigeria
2000 Sydney	103	32	3.22	Cameroon
2004 Athens	101	32	3.16	Argentina
2008 Beijing	75	32	2.34	Argentina
2012 London	76	32	2.38	Mexico
Total	2163	597	3.62	

List of goalscorers and assists*

	Player	Goals	Assists
1	LEANDRO DAMIAO (BRA, 9)	6	1
2	KONATE Moussa (SEN, 7)	5	0
3	PERALTA Oribe (MEX, 9)	4	1
4	DOS SANTOS Giovanni (MEX, 10)	3	2
5	NEYMAR (BRA, 11)	3	2
6	MOHAMED SALAH (EGY, 11)	3	0
7	BENGTSON Jerry (HON, 11)	3	0
8	OTSU Yuki (JPN, 7)	3	0
9	ABOUTRIKA Mohamed (EGY, 5)	2	2
10	PARK Chuyoung (KOR, 10)	2	1
11	ISMAEIL MATAR (UAE, 10)	2	0
12	STURRIDGE Daniel (GBR, 9)	2	0
13	NAGAI Kensuke (JPN, 11)	2	0
14	OSCAR (BRA, 10)	1	4
15	ALEXANDRE PATO (BRA, 17)	1	1
16	RASHED EISA (UAE, 16)	1	1
17	BARDINI BRESSAN Renan (BLR, 10)	1	1
18	ESPINOZA Roger (HON, 15)	1	1
19	BARRADA Abdelaziz (MAR, 10)	1	1
20	BAGA Dmitry (BLR, 5)	1	1
	LABYAD Zakaria (MAR, 7)	1	1
22	HULK (BRA, 12)	1	1
23	BELLAMY Craig (GBR, 10)	1	1
24	ENRIQUEZ Jorge (MEX, 14)	1	1
25	AQUINO Javier (MEX, 11)	1	1
26	FABIAN Marco (MEX, 8)	1	1
27	KOO Jacheol (KOR, 13)	1	1
28	CORTES Javier (MEX, 7)	1	0
29	VORONKOV Andrei (BLR, 11)	1	0
30	MOHSEN Marwan (EGY, 9)	1	0
31	LODEIRO Nicolas (URU, 14)	1	0
32	DANILO (BRA, 14)	1	0
33	BALDE Ibrahima (SEN, 12)	1	0
34	GIGGS Ryan (GBR, 11)	1	0

35	SINCLAIR Scott (GBR, 16)	1	0
36	HERRERA Hector (MEX, 6)	1	0
37	RAMIREZ Gaston (URU, 10)	1	0
38	EMEGHARA Innocent (SUI, 7)	1	0
39	AUBAMEYANG Pierre (GAB, 9)	1	0
	MEHMEDI Admir (SUI, 11)	1	0
	WOOD Chris (NZL, 10)	1	0
42	JI Dongwon (KOR, 9)	1	0
43	RAMSEY Aaron (GBR, 15)	1	0
44	MARTINEZ Mario (HON, 7)	1	0
45	KIM Bokyung (KOR, 7)	1	0
46	SANDRO (BRA, 5)	1	0
47	ROMULO (BRA, 8)	1	0
48	RAFAEL (BRA, 2)	1	0
49	YOSHIDA Maya (JPN, 5)	1	0
50	SQUARE Pape (SEN, 16)	0	4
51	KIYOTAKE Hiroshi (JPN, 17)	0	3
52	ALEX SANDRO (BRA, 15)	0	2
53	OMAR ABDULRAHMAN (UAE, 15)	0	2
54	FIGUEROA Maynor (HON, 3)	0	2
	RAMADAN Eslam (EGY, 12)	0	2
56	MARCELO (BRA, 6)	0	2
57	OMAR GABER (EGY, 4)	0	1
58	KOZLOV Aleksei (BLR, 12)	0	1
59	NDOUMBOU Alexander (GAB, 8)	0	1
60	RODRIGUEZ Ricardo (SUI, 13)	0	1
	SMITH Tommy (NZL, 5)	0	1
	SUAREZ Luis (URU, 9)	0	1
63	ALLEN Joe (GBR, 8)	0	1
64	MANE Sadio (SEN, 10)	0	1
65	HIGASHI Keigo (JPN, 10)	0	1
66	CLEVERLEY Tom (GBR, 7)	0	1
67	OHGIHARA Takahiro (JPN, 3)	0	1
68	NAM Taehee (KOR, 11)	0	1
69	KI Sungyueng (KOR, 6)	0	1
	Own goals:	0	
	Total (32 matches):	76	
	Average per match:	2.38	

* If two or more players have equal amounts of goals and assists, the player who had played fewer minutes in the final competition is ranked first.

How the goals were scored

Group matches (24 matches)	48
From open play	35
Combination play	12
Wing play	8
– on left side	(6)
– on right side	(2)
Defence-splitting pass	6
Diagonal ball into penalty area	3
Solo effort	2
Exceptional finish	1
Defensive error	0
Rebound	1
Own goal	0
From set pieces	13
After a corner kick	7
– left side	(4)
– right side	(3)
Direct from a free kick	2
Following a free kick	1
Penalty	3
Throw-in	0
Shots	34
Headers	11
Penalties	3
Own goals	0
Quarter-finals (4 matches)	16
From open play	12
Combination play	2
Wing play	3
– on left side	(2)
– on right side	(1)
Defence-splitting pass	0
Diagonal ball into penalty area	1
Solo effort	1
Exceptional finish	1
Defensive error	4
Rebound	0
Own goal	0
From set pieces	4
After a corner kick	2
– left side	(1)
– right side	(1)
Direct from a free kick	0
Following a free kick	0

Penalty	2
Throw-in	0

Shots	8
Headers	6
Penalties	2
Own goals	0

Semi-finals, bronze medal match and gold medal match (4 matches)

From open play	10
Combination play	3
Wing play	1
– on left side	(1)
– on right side	(0)
Defence-splitting pass	1
Diagonal ball into penalty area	0
Solo effort	3
Exceptional finish	0
Defensive error	1
Rebound	1
Own goal	0

From set pieces	2
After a corner kick	1
– left side	(0)
– right side	(1)
Direct from a free kick	0
Following a free kick	1
Penalty	0
Throw-in	0

Shots	11
Headers	1
Penalties	0
Own goals	0

Overall (32 matches)

From open play	57
Combination play	17
Wing play	12
– on left side	(9)
– on right side	(3)
Defence-splitting pass	7
Diagonal ball into penalty area	4
Solo effort	6
Exceptional finish	2
Defensive error	5
Rebound	3
Own goal	0

From set pieces	19
After a corner kick	10
– left side	(5)
– right side	(5)
Direct from a free kick	2
Following a free kick	2
Penalty	5
Throw-in	0

Shots	53
Headers	18
Penalties	5
Own goals	0

Who scored the goals

Group matches (24 matches)	48
– Strikers	29
– Midfielders	18
– Defenders	1
– Own goals	0

Quarter-finals (4 matches)	16
– Strikers	7
– Midfielders	8
– Defenders	1
– Own goals	0

Semi-finals, bronze medal match and gold medal match (4 matches)	12
– Strikers	7
– Midfielders	5
– Defenders	0
– Own goals	0

Overall (32 matches)	76
– Strikers	43
– Midfielders	31
– Defenders	2
– Own goals	0

When the goals were scored

Group matches (24 matches)	48
– 1 st to 15 th minute:	5
– 16 th to 30 th minute:	10
– 31 st to 45 th minute:	8

– 46 th to 60 th minute:	9
– 61 st to 75 th minute:	8
– 76 th to 90 th minute:	8

Number of goals scored in additional time:	
– 1 st half (after 45 minutes):	1
– 2 nd half (after 90 minutes):	2

Quarter-finals (4 matches) 16

– 1 st to 15 th minute:	3
– 16 th to 30 th minute:	1
– 31 st to 45 th minute:	2
– 46 th to 60 th minute:	3
– 61 st to 75 th minute:	2
– 76 th to 90 th minute:	3
– 91 st to 105 th minute:	1
– 106 th to 120 th minute:	1

Number of goals scored in additional time:	
– 1 st half (after 45 minutes):	0
– 2 nd half (after 90 minutes):	0
– 1 st half extra time:	1
– 2 nd half extra time:	1

Semi-finals, bronze medal match and gold medal match (4 matches) 12

– 1 st to 15 th minute:	2
– 16 th to 30 th minute:	0
– 31 st to 45 th minute:	3
– 46 th to 60 th minute:	2
– 61 st to 75 th minute:	3
– 76 th to 90 th minute:	2
– 91 st to 105 th minute:	0
– 106 th to 120 th minute:	0

Number of goals scored in additional time:	
– 1 st half (after 45 minutes):	0
– 2 nd half (after 90 minutes):	2
– 1 st half extra time:	0
– 2 nd half extra time:	0

Overall (32 matches) 76

– 1 st to 15 th minute:	10
– 16 th to 30 th minute:	11
– 31 st to 45 th minute:	13
– 46 th to 60 th minute:	14
– 61 st to 75 th minute:	13

– 76 th to 90 th minute:	13
– 91 st to 105 th minute:	1
– 106 th to 120 th minute:	1

Number of goals scored in additional time:	
– 1 st half (after 45 minutes):	1
– 2 nd half (after 90 minutes):	4
– 1 st half extra time:	1
– 2 nd half extra time:	1

From what distance the goals were scored

Group matches (24 matches) 48

– Inside the goal area	10
– Inside the penalty area	30
– Outside the penalty area	5
– Penalties	3

Quarter-finals (4 matches) 16

– Inside the goal area	2
– Inside the penalty area	10
– Outside the penalty area	2
– Penalties	2

Semi-finals, bronze medal match and gold medal match (4 matches) 12

– Inside the goal area	0
– Inside the penalty area	9
– Outside the penalty area	3
– Penalties	0

Overall (32 matches) 76

– Inside the goal area	12
– Inside the penalty area	49
– Outside the penalty area	10
– Penalties	5

Penalties

Date	Match	No.	Name	
26.07.	GAB v. SUI	5	MEHMEDI (SUI, 11)	converted
26.07.	HON v. MAR	3	BENGTSON (HON, 11)	converted
29.07.	MEX v. GAB	10	DOS SANTOS (MEX, 10)	converted

04.08.	GBR v. KOR	28	RAMSEY (GBR, 15)	converted	United Arab Emirates	23/01	176.0
04.08.	GBR v. KOR	28	RAMSEY (GBR, 15)	saved	Uruguay	23/02	179.8
04.08.	BRA v. HON	27	NEYMAR (BRA, 11)	converted			
					Average of all the teams	22/09	180.5
Number of penalties awarded					6	Youngest player: DINDA Muller (GAB, 2)	22.09.1995
– converted					5	Oldest player: GIGGS Ryan (GBR, 11)	29.11.1973
– missed					0		
– saved by goalkeeper					1	Smallest: NDONG Henry (GAB, 15)	156cm
						Tallest: LEE Bumyoung (KOR, 18)	199cm

Goals scored by substitutes

Match	Player	Came on Score		
		min.	min.	min.
UAE v. URU	LODEIRO (URU, 14)	46'	56'	1-2
BRA v. EGY	MOHAMED SALAH (EGY, 11)	46' HT	76'	3-2
MEX v. GAB	DOS SANTOS (MEX, 10)	46' HT	63'	1-0
MEX v. GAB	DOS SANTOS (MEX, 10)	46' HT	90'+2	2-0
GBR v. UAE	SINCLAIR (GBR, 16)	72'	73'	2-1
GBR v. UAE	STURRIDGE (GBR, 9)	46' HT	76'	3-1
EGY v. BLR	MOHSEN (EGY, 9)	46' HT	73'	2-0
EGY v. BLR	VORONKOV (BLR, 11)	69'	87'	3-1
MEX v. SEN	BALDE (SEN, 12)	60'	76'	2-2
MEX v. SEN	HERRERA (MEX, 6)	75'	109'	4-2
MEX v. JPN	CORTES (MEX, 7)	90'	90+3'	3-1
BRA v. MEX	HULK (BRA, 12)	32'	90+1'	2-1

Yellow and red cards

Yellow cards	Group stage	82
	Knockout stage	37
Red cards (indirect)	Group stage	3
	Knockout stage	2
Red cards (direct)	Group stage	3
	Knockout stage	1
Overall	Yellow cards	119
	Red cards (indirect)	5
	Red cards (direct)	4

Teams and players

Team	Average age (years/months)	Average height (cm)
Belarus	23/00	185.5
Brazil	22/05	181.8
Egypt	23/00	179.0
Gabon	20/10	173.2
Great Britain	23/11	181.8
Honduras	22/10	177.8
Japan	22/06	180.1
Korea Republic	23/05	183.3
Mexico	23/08	178.9
Morocco	22/10	179.7
New Zealand	22/10	181.3
Senegal	22/06	185.6
Spain	22/02	180.4
Switzerland	22/01	183.2

Attendances

Group matches			Attendance
Date	Venue	Match	
26.07.	Glasgow	Spain v. Japan	37,726
26.07.	Newcastle	Mexico v. Korea Republic	15,748
26.07.	Glasgow	Honduras v. Morocco	23,421
26.07.	Manchester	UAE v. Uruguay	51,745
26.07.	Newcastle	Gabon v. Switzerland	15,748
26.07.	Coventry	Belarus v. New Zealand	14,457
26.07.	Cardiff	Brazil v. Egypt	26,812
26.07.	Manchester	Great Britain v. Senegal	72,176
29.07.	Manchester	Brazil v. Belarus	66,212
29.07.	Coventry	Mexico v. Gabon	28,171
29.07.	Manchester	Egypt v. New Zealand	50,050
29.07.	Newcastle	Spain v. Honduras	26,523
29.07.	London	Senegal v. Uruguay	75,093

29.07.	Coventry	Korea Republic v. Switzerland	30,114
29.07.	Newcastle	Japan v. Morocco	24,936
29.07.	London	Great Britain v. UAE	85,137
01.08.	Newcastle	Brazil v. New Zealand	25,201
01.08.	Glasgow	Egypt v. Belarus	8,732
01.08.	Coventry	Japan v. Honduras	25,862
01.08.	Manchester	Spain v. Morocco	35,973
01.08.	Cardiff	Mexico v. Switzerland	50,000
01.08.	London	Korea Republic v. Gabon	76,927
01.08.	Coventry	Senegal v. UAE	28,652
01.08.	Cardiff	Great Britain v. Uruguay	70,438

Quarter-finals

04.08.	Manchester	Japan v. Egypt	70,772
04.08.	London	Mexico v. Senegal	81,855
04.08.	Newcastle	Brazil v. Honduras	42,166
04.08.	Cardiff	Great Britain v. Korea Republic	70,171

Semi-finals

07.08.	London	Mexico v. Japan	82,372
07.08.	Manchester	Korea Republic v. Brazil	69,389

Bronze medal match

10.08.	Cardiff	Korea Republic v. Japan	56,393
--------	---------	-------------------------	--------

Gold medal match

11.08.	London	Brazil v. Mexico	86,162
--------	--------	------------------	--------

<i>Total attendance – group matches</i>	965,854
<i>Average attendance</i>	40,244

<i>Total attendance – knockout stage</i>	559,280
<i>Average attendance</i>	69,910

<i>Total attendance – matches 1 to 32</i>	1,525,134
<i>Average attendance</i>	47,660

Attendance per venue/stadium

Venue	Total matches	Total attendance	Average attendance
Cardiff	5	273,814	54,763
Coventry	5	127,256	25,451
Glasgow	3	69,879	23,293
London	6	487,546	81,258

Manchester	7	416,317	59,479
Newcastle	6	150,322	25,054
Total	32	1,525,134	47,660

Attendances 1984-2012

Year	City	Total spectators	Total matches	Av. per match
1984	Los Angeles	1,425,181	32	44,537
1988	Seoul	733,712	32	22,929
1992	Barcelona	466,300	32	14,572
1996	Atlanta *	1,350,283	33	40,918
2000	Sydney	1,075,136	35	30,178
2004	Athens	430,279	39	11,033
2008	Beijing	1,397,448	32	43,670
2012	London	1,525,134	32	47,660

* Attendance statistics from Atlanta 1996 onwards denote the combined totals from both the Men's and Women's Olympic Football Tournaments.

Actual playing time

Group matches

Date	Venue	Match	Actual playing time
26.07.	Glasgow	Spain v. Japan	72:00
26.07.	Newcastle	Mexico v. Korea Republic	60:00
26.07.	Glasgow	Honduras v. Morocco	65:00
26.07.	Manchester	UAE v. Uruguay	67:00
26.07.	Newcastle	Gabon v. Switzerland	60:00
26.07.	Coventry	Belarus v. New Zealand	74:00
26.07.	Cardiff	Brazil v. Egypt	62:00
26.07.	Manchester	Great Britain v. Senegal	62:00
29.07.	Manchester	Brazil v. Belarus	68:00
29.07.	Coventry	Mexico v. Gabon	70:00
29.07.	Manchester	Egypt v. New Zealand	65:00
29.07.	Newcastle	Spain v. Honduras	68:00
29.07.	London	Senegal v. Uruguay	59:00
29.07.	Coventry	Korea Republic v. Switzerland	71:00
29.07.	Newcastle	Japan v. Morocco	68:00
29.07.	London	Great Britain v. UAE	63:00
01.08.	Newcastle	Brazil v. New Zealand	65:00
01.08.	Glasgow	Egypt v. Belarus	72:00

01.08.	Coventry	Japan v. Honduras	70:00
01.08.	Manchester	Spain v. Morocco	68:00
01.08.	Cardiff	Mexico v. Switzerland	62:00
01.08.	London	Korea Republic v. Gabon	67:00
01.08.	Coventry	Senegal v. UAE	76:00
01.08.	Cardiff	Great Britain v. Uruguay	57:00

Quarter-finals

04.08.	Manchester	Japan v. Egypt	63:00
04.08.	London	Mexico v. Senegal	77:00
04.08.	Newcastle	Brazil v. Honduras	61:00
04.08.	Cardiff	Great Britain v. Korea Republic	72:00

Semi-finals

07.08.	London	Mexico v. Japan	63:00
07.08.	Manchester	Korea Republic v. Brazil	66:00

Bronze medal match

10.08.	Cardiff	Korea Republic v. Japan	55:00
--------	---------	-------------------------	-------

Gold medal match

11.08.	London	Brazil v. Mexico	57:00
--------	--------	------------------	-------

* = excluding extra time

<i>Average actual playing time – matches 1 to 52</i>	65:47
Comparison with Beijing 2008	55:34

Over-age players

Belarus (3):	DRAGUN Stanislav (2), KORNILENKO Sergei (8), BARDINI BRESSAN Renan (10)
Brazil (3):	THIAGO SILVA (3), MARCELO (6), HULK (12)
Honduras (3):	FIGUEROA Maynor (3), BENGTONSON Jerry (11), ESPINOZA Roger (15)
Egypt (3):	ABOUTRIKA Mohamed (5), AHMED FATHI (7), EMAD METEAB (10)
Spain (3):	MARTINEZ Javier (4), ADRIAN LOPEZ (7), MATA Juan (10)
Gabon (1):	OVONO Didier (1)
Great Britain (3):	BELLAMY Craig (10), GIGGS Ryan (11), RICHARDS Micah (14)
New Zealand (2):	NELSEN Ryan (6), McGLINCHEY Michael (8)
Japan (2):	TOKUNAGA Yuhei (2), YOSHIDA Maya (5)
Korea Rep. (3):	JUNG Sungryong (1), PARK Chuyoung (10), KIM Changsoo (14)
Mexico (3):	CORONA Jose (1), SALCIDO Carlos (3), PERALTA Oribe (9)
Morocco (2):	AMRABAT Nouredine (9), KHARJA Houssine (14)
Senegal (2):	GUEYE Papa (5), DIAME Mohamed (13)
Switzerland (3):	BENAGLIO Diego (1), HOCHSTRASSER Xavier (2), KLOSE Timm (15)
UAE (3):	ALI KHASEIF (1), AL HAMMADI Ismail (7), ISMAEL MATAR (10)
Uruguay (3):	CAVANI Edinson (7), SUAREZ Luis (9), AREVALO Egidio (17)

Number of appearances of the 16 teams

Belarus (1):	2012
Brazil (12):	1952, 1960, 1964, 1968, 1972, 1976, 1984, 1988, 1996, 2000, 2008, 2012
Egypt (11):	1920, 1924, 1928, 1936, 1948, 1952, 1960, 1964, 1984, 1992, 2012
Gabon (1):	2012
Great Britain (9):	1908, 1912, 1920, 1936, 1948, 1952, 1956, 1960, 2012
Honduras (3):	2000, 2008, 2012
Japan (9):	1936, 1956, 1964, 1968, 1996, 2000, 2004, 2008, 2012
Korea Republic (9):	1948, 1964, 1988, 1992, 1996, 2000, 2004, 2008, 2012
Mexico (10):	1928, 1948, 1964, 1968, 1972, 1976, 1992, 1996, 2004, 2012
Morocco (7):	1964, 1972, 1984, 1992, 2000, 2008, 2012
New Zealand (2):	2008, 2012
Senegal (1):	2012
Spain (10):	1920, 1924, 1928, 1968, 1976, 1980, 1992, 1996, 2000, 2012
Switzerland (3):	1924, 1928, 2012
United Arab Emirates (1):	2012
Uruguay (3):	1924, 1928, 2012

Finals 1908-2012

Year	Country	Venue	Teams	Result	Referee
1908	Great Britain	London	Great Britain v. Denmark	2-0 (1-0)	John LEWIS (GBR)
1912	Sweden	Stockholm	Denmark v. Great Britain	2-4 (1-4)	Christiaan GROOTHOFF (NED)
1920	Belgium	Antwerp	Belgium v. Czechoslovakia	2-0 (2-0)	John LEWIS (GBR)
1924	France	Paris	Switzerland v. Uruguay	0-3 (0-1)	Marcel SLAWICK (FRA)
1928	Netherlands	Amsterdam	Uruguay v. Argentina	1-1 a.e.t. (1-1, 1-0) / 2-1 (1-1)	Johannes MUTTERS (NED)
1936	Germany	Berlin	Italy v. Austria	2-1 a.e.t. (1-1, 0-0)	Peco BAUWENS (GER)
1948	Great Britain	London	Yugoslavia v. Sweden	1-3 (1-1)	William LING (GBR)
1952	Finland	Lahti	Yugoslavia v. Hungary	0-2 (0-0)	Arthur ELLIS (GBR)
1956	Australia	Melbourne	Yugoslavia v. Soviet Union	0-1 (0-0)	Ron WRIGHT (AUS)
1960	Italy	Rome	Yugoslavia v. Denmark	3-1 (2-0)	Concetto LO BELLO (ITA)
1964	Japan	Tokyo	Hungary v. Czechoslovakia	2-1 (0-0)	Menachem ASHKENAZI (ISR)
1968	Mexico	Mexico City	Bulgaria v. Hungary	1-4 (1-2)	Diego DE LEO (MEX)
1972	Germany FR	Munich	Poland v. Hungary	2-1 (0-1)	Kurt TSCHENSCHER (FRG)
1976	Canada	Montreal	German DR v. Poland	3-1 (2-0)	Ramon BARRETO RUIZ (URU)
1980	Soviet Union	Moscow	Czechoslovakia v. German DR	1-0 (0-0)	Eldar AZIM ZADE (URS)
1984	USA	Pasadena	France v. Brazil	2-0 (0-0)	Jan KEIZER (NED)
1988	Korea Republic	Seoul	Soviet Union v. Brazil	2-1 a.e.t. (1-1, 0-1)	Gérard BIGUET (FRA)
1992	Spain	Barcelona	Poland v. Spain	2-3 (1-0)	José J. TORRES CADENA (COL)
1996	USA	Athens, GA	Nigeria v. Argentina	3-2 (1-1)	Pierluigi COLLINA (ITA)
2000	Australia	Sydney	Spain v. Cameroon	2-2 a.e.t. (2-2, 2-0), 3-5 PSO	Felipe RAMOS RIZO (MEX)
2004	Greece	Piraeus	Argentina v. Paraguay	1-0 (1-0)	Kyros VASSARAS (GRE)
2008	China PR	Beijing	Nigeria v. Argentina	0-1 (0-0)	Viktor KASSAI (HUN)
2012	Great Britain	London	Brazil v. Mexico	0-2 (0-1)	Mark CLATTENBURG (GBR)

Ranking of teams by confederation

	1996	2000	2004	2008	2012
AFC	9	6	4	10	3
	11	9	6	11	4
	15	12	13	13	15
				15	
CAF	1	1	5	2	6
	8	8	9	6	8
	14	11	10	8	11
		16	12		12
CONCACAF	7	4	8	9	1
	10	10	10	16	7
CONMEBOL	2	3	1	1	2
	3	7	2	3	9
OFC	13	15	7	14	16
UEFA	4	2	3	4	5
	5	5	14	5	10
	6	13	15	7	13
	12	14	16	12	14
	16				

Players who participated in previous FIFA competitions

Belarus

–

Brazil

ALEX SANDRO (26.01.1991)	FU20 11
ALEXANDRE PATO (02.09.1989)	FCC 09, OFT 08, FU20 07, FCWC 06
BRUNO UVINI (03.06.1991)	FU20 11
DANILO (15.07.1991)	FCWC 11, FU20 11
GABRIEL (27.09.1992)	FU20 11
GANSO (12.10.1989)	FCWC 11, FU20 09
JUAN JESUS (10.06.1991)	FU20 11, FCWC 10
LEANDRO DAMIAO (22.07.1989)	FCWC 10
MARCELO (12.05.1988)	OFT 08, FU20 07, FU17 06
NEYMAR (05.02.1992)	FCWC 11, FU17 09
OSCAR (09.09.1991)	FU20 11, FCWC 10
RAFAEL (09.07.1990)	FCWC 08, FU17 07
THIAGO SILVA (22.09.1984)	FWC 10, OFT 08

Egypt

ABOUTRIKA Mohamed (07.11.1978)	FCC 09, FCWC 08, FCWC 06
AHMED FATHI (10.11.1984)	FCC 09, FCWC 08, FWYC 03
AHMED Shehab (22.08.1990)	FU20 09
ALAA ELDIN Mahmoud (01.01.1991)	FU20 11
ALY FATHY (02.01.1992)	FU20 11
BASSAM Mohamed (25.12.1990)	FU20 09
EL NENY Mohamed (11.07.1992)	FU20 11
ELSHENAWI Ahmed (14.05.1991)	FU20 11
EMAD METEAB (20.02.1983)	FCWC 06, FCWC 05, FWYC 03
HEGAZI Ahmed (25.01.1991)	FU20 11, FU20 09
HOSSAM HASSAN (30.04.1989)	FU20 09
MAGDY Ahmed (09.12.1989)	FU20 09
MOHAMED SALAH (15.06.1992)	FU20 11
OMAR GABER (30.01.1992)	FU20 11
RAMADAN Eslam (01.11.1990)	FU20 09
SAAD Saadeldin (01.04.1989)	FU20 09
SALEH GOMAA (01.08.1993)	FU20 11

Gabon

–

Great Britain

BUTLAND Jack (10.03.1993)	FU20 11
GIGGS Ryan (29.11.1973)	FCWC 08, FCWC 00
STEELE Jason (18.08.1990)	FU20 09, FU17 07

Honduras

CRISANTO Wilmer (24.06.1989)	FU20 09
ESPINOZA Roger (25.10.1986)	FWC 10
FIGUEROA Maynor (02.05.1983)	FWC 10
GARRIDO Luis (05.11.1990)	FU17 07
LEVERON Johnny (07.02.1990)	FU20 09, FU17 07
LOPEZ Alexander (05.06.1992)	FU17 09
LOZANO Antony (25.04.1993)	FU17 09
MARTINEZ Mario (30.07.1989)	FU20 09
MEJIA Alfredo (03.04.1990)	FU20 09, FU17 07
MENDOZA Jose (21.07.1989)	FU20 09
PERALTA Arnold (29.03.1989)	FU20 09
PERALTA Orlin (12.02.1990)	FU17 07
REYES Francisco (07.02.1990)	FU20 09, FU17 07

Japan

SAITO Manabu (04.04.1990)	FU17 07
SAKAI Hiroki (12.04.1990)	FCWC 11
SUGIMOTO Kenyu (18.11.1992)	FU17 09
SUZUKI Daisuke (29.01.1990)	FU17 07
TOKUNAGA Yuhei (25.09.1983)	OFT 04, FWYC 03
USAMI Takashi (06.05.1992)	FU17 09
YOSHIDA Maya (24.08.1988)	OFT 08

Korea Republic

BAEK Sungdong (13.08.1991)	FU20 11
JUNG Sungryong (04.01.1985)	FCWC 10, FWC 10, OFT 08, FYC 05
KI Sungyueng (24.01.1989)	FWC 10, OFT 08, FU20 07
KIM Bokyoung (06.10.1989)	FWC 10, FU20 09
KIM Changsoo (12.09.1985)	OFT 08
KIM Younggwon (27.02.1990)	FU20 09

KOO Jacheol (27.02.1989) FU20 09
 LEE Bumyoung (02.04.1989) FU20 09
 OH Jaesuk (04.01.1990) FU20 09, FU17 07
 PARK Chuyoung (10.07.1985) FWC 10, OFT 08, FWC 06, FYC 05, FWYC 03
 YUN Sukyoung (13.02.1990) FU20 09, FU17 07

Mexico

ARAUJO Nestor (29.08.1991) FU20 11
 CHAVEZ Darvin (21.11.1989) FCWC 11
 CORONA Jose (26.01.1981) FWC 06, FCC 05, OFT 04, FU17 97
 DOS SANTOS Giovanni (11.05.1989) FWC 10, FU20 07, FCWC 06, FU17 06
 ENRIQUEZ Jorge (08.01.1991) FU20 11
 MIER Hiram (25.08.1989) FCWC 11
 REYES Diego (19.09.1992) FU20 11, FU17 09
 RODRIGUEZ Jose (04.07.1992) FU20 11
 SALCIDO Carlos (02.04.1980) FWC 10, FWC 06, FCC 05

Morocco

LABYAD Zakaria, MAR (09.03.1993) FU17 09

New Zealand

BARBAROUSES Kosta (19.02.1990) FU17 07
 FENERIDIS Alex (13.11.1989) FCWC 11, FCWC 09
 GLEESON Jake (26.06.1990) FU17 07
 HOGG Ian (15.12.1989) FCWC 11, FCWC 09, OFT 08, FU20 07
 HOWIESON Cameron (22.12.1994) FU17 11
 LUCAS Dakota (26.07.1991) FU20 11
 McGEORGE Adam (30.03.1989) FCWC 11, FCWC 09
 McGLINCHEY Michael (07.01.1987) FWC 10, FU20 07
 MUSA James (01.04.1992) FU20 11
 MYERS Tim (17.09.1990) FU17 07
 NELSEN Ryan (18.10.1977) FWC 10, OFT 08, FCC 03, FCC 99
 O KEEFFE Michael (09.08.1990) FU17 07
 PAYNE Tim (10.01.1994) FU20 11, FU17 11
 ROJAS Marco (05.11.1991) FU20 11
 SMELTZ Shane (29.09.1981) FWC 10, FCC 09, FCC 03
 SMITH Tommy (31.03.1990) FWC 10, FU17 07
 THOMAS Adam (01.04.1992) FU20 11, FU17 09
 WOOD Chris (07.12.1991) FWC 10, FCC 09, FU17 07



Senegal

–

Spain

ADRIAN LOPEZ (08.01.1988)	FU20 07
ALBA Jordi (21.03.1989)	FU20 09
AZPILICUETA Cesar (28.08.1989)	FU20 09
BOTIA Alberto (27.01.1989)	FU20 09
DE GEA David (07.11.1990)	FU17 07
DOMINGUEZ Alvaro (16.05.1989)	FU20 09
HERRERA Ander (14.08.1989)	FU20 09
ISCO (21.04.1992)	FU20 11, FU17 09
KOKE (08.01.1992)	FU20 11, FU17 09
MARINO Diego (09.05.1990)	FU20 09, FU17 07
MARTINEZ Javier (02.09.1988)	FWC 10
MATA Juan (28.04.1988)	FWC 10, FCC 09, FU20 07
MUNIAIN Iker (19.12.1992)	FU17 09
RODRIGO (06.03.1991)	FU20 11
ROMEU Oriol (24.09.1991)	FU20 11, FU20 09
TELLO Cristian (11.08.1991)	FU20 11

Switzerland

BENAGLIO Diego (08.09.1983)	FWC 10, FWC 06
BUFF Oliver (03.08.1992)	FU17 09
KASAMI Pajtim (02.06.1992)	FU17 09
RODRIGUEZ Ricardo (25.08.1992)	FU17 09
SIEGRIST Benjamin (31.01.1992)	FU17 09

United Arab Emirates

ABDELAZIZ SANQOUR (07.05.1989)	FU20 09
ABDULAZIZ HUSSAIN (10.09.1990)	FU20 09
AHMED ALI (28.01.1990)	FU20 09
AHMED KHALIL (08.06.1991)	FCWC 09, FU20 09
AL HAMMADI Ismail (01.07.1988)	FCWC 09
AL KAMALI Hamdan (02.05.1989)	FCWC 10, FU20 09
ALI MABKHOOT (05.10.1990)	FU20 09
AMER ABDULRAHMAN (03.07.1989)	FU20 09
HABIB FARDAN (11.11.1990)	FU20 09
ISMAEIL MATAR (07.04.1983)	FCWC 10, FWYC 03
MOHAMED AHMAD (16.04.1989)	FU20 09
SAAD SUROUR (19.07.1990)	FCWC 09, FU20 09

Uruguay

AGUIRREGARAY Matias (01.04.1989)	FU20 09
AREVALO Egidio (01.01.1982)	FWC 10
ARIAS Ramon (27.07.1992)	FU20 11, FU17 09

CALZADA Maximiliano (21.04.1990)	FU20 09
CAMPANA Martin (29.05.1989)	FU20 09
CAVANI Edinson (14.02.1987)	FWC 10, FU20 07
COATES Sebastian (07.10.1990)	FU20 09
GELPI Leandro (27.02.1991)	FU20 11
HERNANDEZ Abel (08.08.1990)	FU20 09
LODEIRO Nicolas (21.03.1989)	FWC 10, FU20 09
POLENTA Diego (06.02.1992)	FU20 11, FU17 09
RAMIREZ Gaston (02.12.1990)	FU20 09
RODRIGUEZ Diego (04.09.1989)	FU20 09
SUAREZ Luis (24.01.1987)	FWC 10, FU20 07
URRETAVISCAYA Jonathan (19.03.1990)	FU20 09
VIUDEZ Tabare (08.09.1989)	FU20 09, FU20 07

FWC 10 = 2010 FIFA World Cup South Africa™

FWC 06 = 2006 FIFA World Cup Germany™

OFT 08 = Olympic Football Tournaments Beijing 2008 - Men

OFT 04 = Olympic Football Tournaments Athens 2004 - Men

FCWC 11 = FIFA Club World Cup Japan 2011

FCWC 10 = FIFA Club World Cup UAE 2010

FCWC 09 = FIFA Club World Cup UAE 2009

FCWC 08 = FIFA Club World Cup Japan 2008

FCWC 06 = FIFA Club World Cup Japan 2006

FCWC 05 = FIFA Club World Championship Toyota Cup Japan 2005

FCWC 00 = FIFA Club World Championship Brazil 2000

FU20 11 = FIFA U-20 World Cup Colombia 2011

FU20 09 = FIFA U-20 World Cup Egypt 2009

FU20 07 = FIFA U-20 World Cup Canada 2007

FYC 05 = FIFA World Youth Championship Netherlands 2005

FYC 03 = FIFA World Youth Championship UAE 2003

FU17 11 = FIFA U-17 World Cup Mexico 2011

FU17 09 = FIFA U-17 World Cup Nigeria 2009

FU17 07 = FIFA U-17 World Cup Korea 2007

FU17 05 = FIFA U-17 World Championship Peru 2005

FU17 97 = FIFA U-17 World Championship Egypt 1997

FCC 09 = FIFA Confederations Cup South Africa 2009

FCC 05 = FIFA Confederations Cup Germany 2005

FCC 03 = FIFA Confederations Cup France 2003

FCC 99 = FIFA Confederations Cup Mexico 1999



Referees

Confed.	Name, Association	Date of birth
AFC	IRMATOV Ravshan, UZB	09.08.1977
	NISHIMURA Yuichi, JPN	17.04.1972
	WILLIAMS Benjamin Jon, AUS	14.04.1977
CAF	GASSAMA Bakary Papa, GAM	10.02.1979
	JEDIDI Slim, TUN	17.04.1970
CONCACAF	GARCIA OROZCO Roberto, MEX	24.10.1974
	GEIGER Mark W., USA	25.08.1974
CONMEBOL	OROSCO DELGADILLO Raul, BOL	25.03.1979
	ROLDAN PEREZ Wilmar A., COL	24.01.1980
	SOTO AREVALO Juan Ernesto, VEN	14.10.1977
OFC	O'LEARY Peter, NZL	03.03.1972
UEFA	BRYCH Felix, GER	03.08.1975
	CLATTENBURG Mark, GBR	13.03.1975
	KRALOVEC Pavel, CZE	16.08.1977
	MOEN Svein Oddvar, NOR	22.01.1979
	ROCCHI Gianluca, ITA	25.08.1973



Assistant referees

Confed.	Name, Association	Date of birth
AFC	RASULOV Abdukhamidullo, UZB	10.01.1976
	KOCHKAROV Bakhadyr, KGZ	13.05.1970
	SAGARA Toru, JPN	25.06.1976
	NAGI Toshiyuki, JPN	29.11.1971
	CREAM Matthew James, AUS	19.06.1975
CAF	ANAZ Hakan, AUS	04.08.1969
	DAMOO Jason Joseph, SEY	01.05.1975
	OGBAMARIAM Angesom, ERI	13.09.1971
	HASSANI Bechir, TUN	17.04.1970
	HASSAN Sherif, EGY	31.08.1969
CONCACAF	CAMARGO CALLADO José Luis, MEX	25.09.1972
	MORIN MENDEZ Alberto, MEX	10.08.1980
	HURD Mark, USA	10.09.1976
	FLETCHER Joe, CAN	09.11.1971
CONMEBOL	CASTRO RODRIGUEZ Efrain, BOL	26.11.1969
	VALDA ASCARRAGA Arol, BOL	10.12.1970
	CLAVIJO PRIETO Humberto, COL	18.07.1973
	DIAZ BARRERO Eduardo, COL	10.07.1973
	URREGO MARTINEZ Jorge E., VEN	09.10.1981
	LOPEZ RICO Carlos A., VEN	22.06.1982
OFC	HINTZ Jan Hendrik, NZL	24.06.1976
	KUMAR Ravenish, FIJ	24.05.1982
UEFA	BORSCH Mark, GER	16.03.1977
	LUPP Stefan, GER	09.09.1978
	CHILD Stephen, GBR	21.08.1973
	BECK Simon, GBR	15.05.1972
	WILCZEK Martin, CZE	23.05.1970
	KORDULA Antonin, CZE	25.01.1969
	HAGLUND Kim, NOR	27.05.1977
	ANDAS Frank, NOR	26.09.1975
	DI LIBERATORE Elenito, ITA	17.01.1973
	CARIOLATO Gianluca, ITA	24.04.1972

Preliminary competition

AFC

Round 1

23.02.11	Iran v. Kyrgyzstan	1-0 (1-0)
23.02.11	Jordan v. Chinese Taipei	1-0 (0-0)
23.02.11	Thailand v. Palestine	1-0 (1-0)
23.02.11	Kuwait v. Bangladesh	2-0 (1-0)
23.02.11	Oman v. Tajikistan	4-1 (2-1)
23.02.11	Indonesia v. Turkmenistan	1-3 (1-1)
23.02.11	India v. Myanmar	2-1 (2-1)
23.02.11	Hong Kong v. Maldives	4-0 (1-0)
23.02.11	Malaysia v. Pakistan	2-0 (2-0)
08.03.11	United Arab Emirates v. Sri Lanka	7-1 (4-0)
09.03.11	Tajikistan v. Oman	1-3 (1-0)
09.03.11	Kyrgyzstan v. Iran	0-0
09.03.11	Maldives v. Hong Kong	0-3 (0-3)
09.03.11	Myanmar v. India	1-1 (0-0)
09.03.11	Bangladesh v. Kuwait	0-3 (0-2)
09.03.11	Palestine v. Thailand	1-0 a.e.t. (1-0, 1-0), 5-6 PSO

09.03.11	Turkmenistan v. Indonesia	1-0 (1-0)
09.03.11	Chinese Taipei v. Jordan	0-2 (0-1)
09.03.11	Pakistan v. Malaysia	0-0
11.03.11	Sri Lanka v. United Arab Emirates	0-3 (0-3)
19.03.11	Yemen v. Singapore	2-0 (1-0)
21.03.11	Singapore v. Yemen	0-1 (0-1)

Round 2

19.06.11	Australia v. Yemen	3-0 (1-0)
19.06.11	Korea Republic v. Jordan	3-1 (0-1)
19.06.11	Korea DPR v. United Arab Emirates	0-1 (0-0)
19.06.11	Lebanon v. Malaysia	0-0
19.06.11	Iraq v. Iran	0-1 (0-1)
19.06.11	Bahrain v. Palestine	0-1 (0-0)
19.06.11	Syria v. Turkmenistan	2-2 (1-0)
19.06.11	Uzbekistan v. Hong Kong	1-0 (0-0)
19.06.11	Japan v. Kuwait	3-1 (2-0)
19.06.11	Qatar v. India	3-1 (1-1)
19.06.11	Saudi Arabia v. Vietnam	2-0 (1-0)
19.06.11	China PR v. Oman	0-1 (0-1)
23.06.11	Palestine v. Bahrain	1-2 (1-0)



94 Preliminary competition

23.06.11	Jordan v. Korea Republic	1-1 (1-0)
23.06.11	Turkmenistan v. Syria	0-4 (0-2)
23.06.11	Oman v. China PR	3-1 (0-0)
23.06.11	Yemen v. Australia	0-4 (0-2)
23.06.11	India v. Qatar	1-1 (0-0)
23.06.11	Vietnam v. Saudi Arabia	1-4 (1-2)
23.06.11	Kuwait v. Japan	2-1 (0-1)
23.06.11	United Arab Emirates v. Korea DPR	1-1 (1-1)
23.06.11	Hong Kong v. Uzbekistan	0-2 (0-2)
23.06.11	Iran v. Iraq	0-2 (0-1)
23.06.11	Malaysia v. Lebanon	2-1 (2-0)

Round 3

Group A

21.09.11	Korea Republic v. Oman	2-0 (1-0)
21.09.11	Saudi Arabia v. Qatar	1-1 (1-0)
23.11.11	Oman v. Saudi Arabia	2-0 (1-0)
23.11.11	Qatar v. Korea Republic	1-1 (1-0)
27.11.11	Korea Republic v. Saudi Arabia	1-0 (1-0)
27.11.11	Oman v. Qatar	3-0 (3-0)
05.02.12	Qatar v. Oman	2-2 (1-1)
05.02.12	Saudi Arabia v. Korea Republic	1-1 (0-0)
22.02.12	Qatar v. Saudi Arabia	2-1 (1-1)

22.02.12	Oman v. Korea Republic	0-3 (0-1)
14.03.12	Saudi Arabia v. Oman	1-1 (0-1)
14.03.12	Korea Republic v. Qatar	0-0

	MP	W	D	L	Goals	Points	
1	Korea Republic	6	3	3	0	8-2	12
2	Oman	6	2	2	2	8-8	8
3	Qatar	6	1	4	1	6-8	7
4	Saudi Arabia	6	0	3	3	4-8	3

Group B

21.09.11	Uzbekistan v. Iraq	2-0 (0-0)
21.09.11	Australia v. United Arab Emirates	0-0
22.11.11	Iraq v. Australia	0-0
23.11.11	United Arab Emirates v. Uzbekistan	0-0
27.11.11	United Arab Emirates v. Iraq	3-0 (3-0)
27.11.11	Australia v. Uzbekistan	0-0
05.02.12	Uzbekistan v. Australia	2-0 (1-0)
05.02.12	Iraq v. United Arab Emirates	0-1 (0-1)
21.02.12	Iraq v. Uzbekistan	2-1 (1-1)
22.02.12	United Arab Emirates v. Australia	1-0 (1-0)
14.03.12	Uzbekistan v. United Arab Emirates	2-3 (1-0)
14.03.12	Australia v. Iraq	0-0



	MP	W	D	L	Goals	Points
1 UAE	6	4	2	0	8-2	14
2 Uzbekistan	6	2	2	2	7-5	8
3 Iraq	6	1	2	3	2-7	5
4 Australia	6	0	4	2	0-3	4

Group C

21.09.11	Syria v. Bahrain	3-1 (2-0)
21.09.11	Japan v. Malaysia	2-0 (1-0)
22.11.11	Bahrain v. Japan	0-2 (0-1)
23.11.11	Malaysia v. Syria	0-2 (0-0)
27.11.11	Japan v. Syria	2-1 (1-0)
27.11.11	Malaysia v. Bahrain	2-3 (1-0)
05.02.12	Syria v. Japan	2-1 (1-1)
05.02.12	Bahrain v. Malaysia	2-1 (1-0)
22.02.12	Bahrain v. Syria	2-1 (1-0)
22.02.12	Malaysia v. Japan	0-4 (0-2)
14.03.12	Syria v. Malaysia	3-0 (0-0)
14.03.12	Japan v. Bahrain	2-0 (0-0)

	MP	W	D	L	Goals	Points
1 Japan	6	5	0	1	13-3	15
2 Syria	6	4	0	2	12-6	12
3 Bahrain	6	3	0	3	8-11	9
4 Malaysia	6	0	0	6	3-16	0

Round 4**Play-offs**

25.03.12	Syria v. Oman	1-1 (0-1)
27.03.12	Uzbekistan v. Syria	2-1 (0-1)
29.03.12	Oman v. Uzbekistan	2-0 (2-0)

	MP	W	D	L	Goals	Points
1 Oman	2	1	1	0	3-1	4
2 Uzbekistan	2	1	0	1	2-3	3
3 Syria	2	0	1	1	2-3	1

Play-off Asia/Africa

23.04.12	Oman v. Senegal	0-2 (0-1)
----------	-----------------	-----------

Qualified for the Men's Olympic Football Tournament London 2012: United Arab Emirates, Japan, Korea Republic

CAF**Preliminary round**

08.10.10	Sierra Leone v. Liberia	1-1 (1-0)
09.10.10	Botswana v. Namibia	1-0 (1-0)
10.10.10	Somalia v. Sudan	0-0
18.12.10	Namibia v. Botswana	0-0
18.12.10	Sudan v. Somalia	1-0 (1-0)
19.12.10	Liberia v. Sierra Leone	1-1 a.e.t. (1-1, 0-0), 3-1 PSO

First round

25.03.11	Egypt v. Botswana	2-0 (1-0)
26.03.11	Gabon v. Swaziland	3-1 (1-0)
26.03.11	Algeria v. Madagascar	3-0 (1-0)
26.03.11	Ghana v. Sudan	0-1 (0-0)
26.03.11	Nigeria v. Equatorial Guinea	5-0 (3-0)
26.03.11	Tunisia v. Malawi	2-0 (1-0)
26.03.11	Uganda v. Congo	1-0 (0-0)
26.03.11	Morocco v. Mozambique	2-0 (0-0)
27.03.11	Côte d'Ivoire v. Liberia	4-0 (2-0)
27.03.11	South Africa v. Libya	4-2 (2-0)
27.03.11	Zambia v. Rwanda	2-0 (2-0)
27.03.11	Cameroon v. Tanzania	2-1 (1-1)
27.03.11	Burkina Faso v. Congo DR	1-2 (0-0)





27.03.11	Senegal v. Angola	0-0
27.03.11	Mali v. Guinea	0-0
03.04.11	Rwanda v. Zambia	0-1 (0-1)
08.04.11	Botswana v. Egypt	2-1 (1-0)
09.04.11	Malawi v. Tunisia	0-1 (0-0)
09.04.11	Angola v. Senegal	1-1 a.e.t.
09.04.11	Congo DR v. Burkina Faso	3-1 (1-0)
09.04.11	Tanzania v. Cameroon	2-1 a.e.t. (2-1, 1-1), 4-3 PSO
09.04.11	Libya v. South Africa	0-0
09.04.11	Sudan v. Ghana	1-1 (1-0)
10.04.11	Madagascar v. Algeria	0-1 (0-1)
10.04.11	Mozambique v. Morocco	2-1 (1-0)
10.04.11	Swaziland v. Gabon	0-1 (0-1)
10.04.11	Congo v. Uganda	1-0 a.e.t. (1-0, 0-0) 4-2 PSO
10.04.11	Equatorial Guinea v. Nigeria	1-4 (0-2)
10.04.11	Guinea v. Mali	2-2 (1-1)
20.04.11	Liberia v. Côte d'Ivoire	0-0

Second round

03.06.11	Algeria v. Zambia	3-0 (2-0)
03.06.11	Morocco v. Congo DR	2-1 (1-0)
04.06.11	Gabon v. Mali	0-0
04.06.11	Benin v. South Africa	3-1 (2-1)
04.06.11	Tunisia v. Senegal	0-0
04.06.11	Sudan v. Egypt	0-0
05.06.11	Congo v. Côte d'Ivoire	1-2 (1-1)
05.06.11	Tanzania v. Nigeria	1-0 (0-0)
18.06.11	Zambia v. Algeria	2-0 (1-0)

18.06.11	Congo DR v. Morocco	1-1 (0-0)
18.06.11	Côte d'Ivoire v. Congo	1-0 (1-0)
18.06.11	Senegal v. Tunisia	1-0 (0-0)
18.06.11	Egypt v. Sudan	2-0 (0-0)
19.06.11	Nigeria v. Tanzania	3-0 (1-0)
19.06.11	South Africa v. Benin	5-1 (4-0)
19.06.11	Mali v. Gabon	0-1 a.e.t.

Championship round

Group A

26.11.11	Morocco v. Nigeria	1-0 (1-0)
26.11.11	Algeria v. Senegal	1-0 (0-0)
29.11.11	Morocco v. Algeria	1-0 (0-0)
29.11.11	Senegal v. Nigeria	2-1 (2-0)
02.12.11	Morocco v. Senegal	0-1 (0-1)
02.12.11	Nigeria v. Algeria	4-1 (0-1)

	MP	W	D	L	Goals	Points
--	----	---	---	---	-------	--------

1	Senegal	3	2	0	1	3-2	6
2	Morocco	3	2	0	1	2-1	6
3	Nigeria	3	1	0	2	5-4	3
4	Algeria	3	1	0	2	2-5	3

Group B

27.11.11	Egypt v. Gabon	1-0 (0-0)
27.11.11	South Africa v. Côte d'Ivoire	1-1 (1-0)
30.11.11	Gabon v. South Africa	1-1 (0-1)
30.11.11	Egypt v. Côte d'Ivoire	0-1 (0-0)
03.12.11	Egypt v. South Africa	2-0 (0-0)
03.12.11	Gabon v. Côte d'Ivoire	3-1 (0-1)

	MP	W	D	L	Goals	Points
1 Egypt	3	2	0	1	3-1	6
2 Gabon	3	1	1	1	4-3	4
3 Côte d'Ivoire	3	1	1	1	3-4	4
4 South Africa	3	0	2	1	2-4	2

Semi-finals

06.12.11 Senegal v. Gabon	0-1 a.e.t.
07.12.11 Egypt v. Morocco	2-3 (1-2)

Third place

10.12.11 Senegal v. Egypt	0-2 (0-1)
---------------------------	-----------

Final

10.12.11 Morocco v. Gabon	1-2 (1-2)
---------------------------	-----------

Play-off Asia/Africa

23.04.12 Oman v. Senegal	0-2 (0-1)
--------------------------	-----------

Qualified for the Men's Olympic Football Tournament London 2012: Gabon, Morocco, Egypt, Senegal

CONCACAF

Caribbean zone**Group A**

03.08.11 St. Vincent / Grenadines v. Jamaica	0-2 (0-0)
03.08.11 Suriname v. Cayman Islands	5-0 (3-0)
05.08.11 Jamaica v. Cayman Islands	1-0 (1-0)
05.08.11 Suriname v. St. Vincent / Grenadines	3-1 (3-1)
07.08.11 Cayman Islands v. St. Vincent / Grenadines	0-2 (0-2)
07.08.11 Suriname v. Jamaica	2-2 (0-0)

	MP	W	D	L	Goals	Points
1 Suriname	3	2	1	0	10-3	7
2 Jamaica	3	2	1	0	5-2	7
3 St. Vincent / Gren.	3	1	0	2	3-5	3
4 Cayman Islands	3	0	0	3	0-8	0

Group B

19.07.11 Trinidad & Tobago v. Grenada	1-0 (1-0)
19.07.11 Dominica v. Curaçao	0-2 (0-0)
21.07.11 Curaçao v. Trinidad & Tobago	1-1 (0-0)
21.07.11 Dominica v. Grenada	0-2 (0-0)
23.07.11 Grenada v. Curaçao	0-2 (0-0)
23.07.11 Dominica v. Trinidad & Tobago	0-4 (0-1)



	MP	W	D	L	Goals	Points
1 Trinidad & Tobago	3	2	1	0	6-1	7
2 Curaçao	3	2	1	0	5-1	7
3 Grenada	3	1	0	2	2-3	3
4 Dominica	3	0	0	3	0-8	0

Group C

23.06.11	Guyana v. Aruba	0-1 (0-0)
25.06.11	Cuba v. Aruba	7-0 (3-0)
27.06.11	Cuba v. Guyana	1-0 (0-0)

	MP	W	D	L	Goals	Points
1 Cuba	2	2	0	0	8-0	6
2 Aruba	2	1	0	1	1-7	3
3 Guyana	2	0	0	2	0-2	0

Group D

21.07.11	Haiti v. Antigua and Barbuda	2-1 (1-1)
21.07.11	St. Kitts and Nevis v. St. Lucia	2-1 (1-0)
23.07.11	St. Lucia v. Haiti	0-2 (0-2)
23.07.11	St. Kitts and Nevis v. Antigua and Barbuda	2-1 (0-1)



25.07.11	Antigua and Barbuda v. St. Lucia	2-1 (1-0)
25.07.11	St. Kitts and Nevis v. Haiti	2-1 (0-1)

	MP	W	D	L	Goals	Points
1 St. Kitts and Nevis	3	3	0	0	6-3	9
2 Haiti	3	2	0	1	5-3	6
3 Antigua & Barbuda	3	1	0	2	4-5	3
4 St. Lucia	3	0	0	3	2-6	0

Final tournament

24.11.11	Trinidad & Tobago v. Cuba	1-1 (1-1)
24.11.11	St. Kitts and Nevis v. Suriname	0-1 (0-0)
26.11.11	Cuba v. Suriname	4-2 (0-2)
26.11.11	St. Kitts and Nevis v. Trinidad & Tobago	5-2 (1-1)
28.11.11	Suriname v. Trinidad & Tobago	1-9 (0-4)
28.11.11	St. Kitts and Nevis v. Cuba	1-1 (1-0)

	MP	W	D	L	Goals	Points
1 Cuba	3	1	2	0	6-4	5
2 Trinidad & Tobago	3	1	1	1	12-7	4
3 St. Kitts and Nevis	3	1	1	1	6-4	4
4 Suriname	3	1	0	2	4-13	3

Central American zone**Group 1**

13.09.11	El Salvador v. Guatemala	2-1 (1-0)
15.09.11	Guatemala v. Panama	1-3 (0-2)
17.09.11	El Salvador v. Panama	2-1 (1-0)

	MP	W	D	L	Goals	Points
1 El Salvador	2	2	0	0	4-2	6
2 Panama	2	1	0	1	4-3	3
3 Guatemala	2	0	0	2	2-5	0

Group 2

21.09.11	Costa Rica v. Nicaragua	4-0 (2-0)
23.09.11	Honduras v. Costa Rica	2-2 (1-0)
25.09.11	Honduras v. Nicaragua	5-0 (2-0)

	MP	W	D	L	Goals	Points
1 Honduras	2	1	1	0	7-2	4
2 Costa Rica	2	1	1	0	6-2	4
3 Nicaragua	2	0	0	2	0-9	0

Play-off

26.10.11	Panama v. Costa Rica	2-1 (0-0)
03.11.11	Costa Rica v. Panama	1-1 (0-0)

Second stage**Group A**

22.03.12	El Salvador v. Canada	0-0
22.03.12	USA v. Cuba	6-0 (4-0)
24.03.12	Cuba v. El Salvador	0-4 (0-1)
24.03.12	USA v. Canada	0-2 (0-0)
26.03.12	Canada v. Cuba	1-1 (1-0)
26.03.12	USA v. El Salvador	3-3 (1-2)

	MP	W	D	L	Goals	Points	
1	El Salvador	3	1	2	0	7-3	5
2	Canada	3	1	2	0	3-1	5
3	USA	3	1	1	1	9-5	4
4	Cuba	3	0	1	2	1-11	1

Group B

23.03.12	Honduras v. Panama	3-1 (1-0)
23.03.12	Trinidad and Tobago v. Mexico	1-7 (0-2)
25.03.12	Panama v. Trinidad and Tobago	1-1 (0-0)
25.03.12	Mexico v. Honduras	3-0 (2-0)
27.03.12	Honduras v. Trinidad and Tobago	2-0 (1-0)
27.03.12	Mexico v. Panama	1-0 (0-0)

	MP	W	D	L	Goals	Points	
1	Mexico	3	3	0	0	11-1	9
2	Honduras	3	2	0	1	5-4	6
3	Panama	3	0	1	2	2-5	1
4	Trinidad & Tobago	3	0	1	2	2-10	1

Semi-finals

31.03.12	Mexico v. Canada	3-1 (2-1)
31.03.12	El Salvador v. Honduras	2-3 a.e.t. (1-1, 0-1)

	MP	W	D	L	Goals	Points	
1	Mexico	1	1	0	0	3-1	3
2	Honduras	1	1	0	0	3-2	3
3	El Salvador	1	0	0	1	2-3	0
4	Canada	1	0	0	1	1-3	0

Final

02.04.12	Mexico v. Honduras	2-1 a.e.t. (1-1, 0-0)
----------	--------------------	-----------------------

**Qualified for the Men's Olympic Football Tournament
London 2012: Mexico, Honduras**

OFC**First stage****Group A**

16.03.12	Solomon Islands v. Fiji	0-2 (0-1)
16.03.12	Vanuatu v. American Samoa	8-0 (4-0)
18.03.12	American Samoa v. Fiji	1-7 (0-1)
18.03.12	Solomon Islands v. Vanuatu	0-1 (0-0)
21.03.12	American Samoa v. Solomon Islands	1-16 (1-3)
21.03.12	Fiji v. Vanuatu	2-1 (2-0)

	MP	W	D	L	Goals	Points	
1	Fiji	3	3	0	0	11-2	9
2	Vanuatu	3	2	0	1	10-2	6
3	Solomon Islands	3	1	0	2	16-4	3
4	American Samoa	3	0	0	3	2-31	0

Group B

16.03.12	New Zealand v. Papua New Guinea	1-0 (0-0)
18.03.12	Papua New Guinea v. Tonga	3-0 (1-0)
21.03.12	Tonga v. New Zealand	0-10 (0-3)

	MP	W	D	L	Goals	Points	
1	New Zealand	2	2	0	0	11-0	6
2	Pap. New Guinea	2	1	0	1	3-1	3
3	Tonga	2	0	0	2	0-13	0

Second stage**Semi-finals**

23.03.12	Fiji v. Papua New Guinea	3-0 (1-0)
23.03.12	New Zealand v. Vanuatu	3-2 (3-0)

Match for third place

25.03.12	Papua New Guinea v. Vanuatu	0-1 (0-1)
----------	-----------------------------	-----------

Final

25.03.12	Fiji v. New Zealand	0-1 (0-1)
----------	---------------------	-----------

**Qualified for the Men's Olympic Football Tournament
London 2012: New Zealand**

CONMEBOL

First stage

Group A

16.01.11	Argentina v. Uruguay	2-1 (0-1)
17.01.11	Peru v. Chile	0-2 (0-0)
20.01.11	Peru v. Argentina	1-2 (0-1)
20.01.11	Venezuela v. Uruguay	1-1 (1-0)
22.01.11	Argentina v. Venezuela	1-1 (0-0)
23.01.11	Chile v. Uruguay	0-4 (0-2)
25.01.11	Chile v. Argentina	1-3 (0-0)
25.01.11	Peru v. Venezuela	1-1 (1-0)
28.01.11	Chile v. Venezuela	3-1 (2-1)
28.01.11	Peru v. Uruguay	2-0 (1-0)

	MP	W	D	L	Goals	Points
1 Argentina	4	3	1	0	8-4	10
2 Chile	4	2	0	2	6-8	6
3 Uruguay	4	1	1	2	6-5	4
4 Peru	4	1	1	2	4-5	4
5 Venezuela	4	0	3	1	4-6	3

Group B

18.01.11	Colombia v. Ecuador	1-1 (0-1)
18.01.11	Brazil v. Paraguay	4-2 (2-0)
21.01.11	Bolivia v. Paraguay	0-1 (0-1)
21.01.11	Colombia v. Brazil	1-3 (0-0)
23.01.11	Brazil v. Bolivia	1-1 (1-0)
23.01.11	Ecuador v. Paraguay	1-0 (0-0)
26.01.11	Colombia v. Bolivia	2-1 (2-0)
26.01.11	Ecuador v. Brazil	0-1 (0-1)
29.01.11	Ecuador v. Bolivia	3-1 (0-1)
29.01.11	Colombia v. Paraguay	3-3 (1-2)

	MP	W	D	L	Goals	Points
1 Brazil	4	3	1	0	9-4	10
2 Ecuador	4	2	1	1	5-3	7
3 Colombia	4	1	2	1	7-8	5
4 Paraguay	4	1	1	2	6-8	4
5 Bolivia	4	0	1	3	3-7	1

Second stage

31.01.11	Uruguay v. Colombia	1-0 (1-0)
01.02.11	Argentina v. Ecuador	0-1 (0-1)
01.02.11	Chile v. Brazil	1-5 (1-1)
03.02.11	Uruguay v. Ecuador	1-1 (1-0)
04.02.11	Chile v. Argentina	2-3 (1-0)

04.02.11	Brazil v. Colombia	2-0 (1-0)
06.02.11	Uruguay v. Chile	1-0 (1-0)
07.02.11	Ecuador v. Colombia	0-0
07.02.11	Argentina v. Brazil	2-1 (1-0)
09.02.11	Colombia v. Chile	1-3 (0-2)
10.02.11	Uruguay v. Argentina	1-0 (0-0)
10.02.11	Ecuador v. Brazil	0-1 (0-1)
12.02.11	Colombia v. Argentina	0-2 (0-2)
13.02.11	Ecuador v. Chile	1-0 (0-0)
13.02.11	Uruguay v. Brazil	0-6 (0-2)

	MP	W	D	L	Goals	Points
1 Brazil	5	4	0	1	15-3	12
2 Uruguay	5	3	1	1	4-7	10
3 Argentina	5	3	0	2	7-5	9
4 Ecuador	5	2	2	1	3-2	8
5 Chile	5	1	0	4	6-11	3
6 Colombia	5	0	1	4	1-8	1

Qualified for the Men's Olympic Football Tournament London 2012: Brazil, Uruguay



UEFA

Qualifying round

Group 1

28.03.09	Romania v. Andorra	2-0 (0-0)
01.04.09	Russia v. Andorra	4-0 (3-0)
06.06.09	Latvia v. Andorra	4-0 (1-0)
06.06.09	Faroe Islands v. Romania	0-4 (0-2)
09.06.09	Faroe Islands v. Russia	1-0 (1-0)
12.08.09	Andorra v. Romania	0-2 (0-1)
12.08.09	Moldova v. Latvia	1-0 (0-0)
05.09.09	Faroe Islands v. Moldova	1-1 (1-1)
05.09.09	Latvia v. Russia	0-4 (0-2)
08.09.09	Andorra v. Russia	0-4 (0-2)
08.09.09	Romania v. Moldova	3-0 (2-0)
09.09.09	Faroe Islands v. Latvia	1-3 (1-3)
09.10.09	Latvia v. Romania	5-1 (2-0)
10.10.09	Russia v. Faroe Islands	2-0 (1-0)
10.10.09	Moldova v. Andorra	1-0 (1-0)
13.10.09	Romania v. Faroe Islands	3-0 (2-0)
14.10.09	Russia v. Moldova	3-1 (3-0)
14.11.09	Moldova v. Russia	0-3 (0-2)
14.11.09	Romania v. Latvia	4-1 (3-0)
18.11.09	Latvia v. Faroe Islands	0-1 (0-0)
21.11.09	Andorra v. Faroe Islands	1-1 (0-1)
03.03.10	Andorra v. Moldova	1-3 (0-3)
11.08.10	Russia v. Latvia	2-1 (1-0)
11.08.10	Moldova v. Romania	0-1 (0-1)
11.08.10	Faroe Islands v. Andorra	3-1 (0-1)
03.09.10	Romania v. Russia	3-0 (2-0)
04.09.10	Andorra v. Latvia	0-1 (0-1)
04.09.10	Moldova v. Faroe Islands	1-0 (0-0)
07.09.10	Latvia v. Moldova	1-1 (0-1)
07.09.10	Russia v. Romania	0-0

	MP	W	D	L	Goals	Points	
1	Romania	10	8	1	1	23-6	25
2	Russia	10	7	1	2	22-6	22
3	Moldova	10	4	2	4	9-13	14
4	Latvia	10	4	1	5	16-15	13
5	Faroe Islands	10	3	2	5	8-16	11
6	Andorra	10	0	1	9	3-25	1

Group 2

31.03.09	Republic of Ireland v. Turkey	0-3 (0-2)
05.06.09	Switzerland v. Armenia	2-1 (2-0)
09.06.09	Armenia v. Turkey	2-5 (0-2)

12.08.09	Switzerland v. Estonia	0-1 (0-1)
04.09.09	Armenia v. Switzerland	1-3 (1-3)
05.09.09	Estonia v. Georgia	2-0 (1-0)
09.09.09	Georgia v. Turkey	4-0 (2-0)
09.09.09	Estonia v. Republic of Ireland	1-1 (1-1)
09.10.09	Estonia v. Switzerland	1-4 (1-4)
09.10.09	Republic of Ireland v. Georgia	1-1 (1-0)
13.10.09	Turkey v. Armenia	1-0 (0-0)
13.10.09	Republic of Ireland v. Switzerland	1-1 (0-0)
14.11.09	Georgia v. Republic of Ireland	1-1 (0-0)
14.11.09	Armenia v. Estonia	1-1 (1-0)
14.11.09	Turkey v. Switzerland	1-3 (0-2)
17.11.09	Armenia v. Republic of Ireland	4-1 (1-0)
18.11.09	Turkey v. Estonia	0-0
18.11.09	Switzerland v. Georgia	1-0 (1-0)
03.03.10	Georgia v. Estonia	2-0 (1-0)
03.03.10	Republic of Ireland v. Armenia	1-2 (0-2)
20.05.10	Estonia v. Armenia	2-3 (1-1)
23.05.10	Estonia v. Turkey	1-0 (1-0)
26.05.10	Switzerland v. Turkey	0-2 (0-0)
30.05.10	Georgia v. Switzerland	0-0
10.08.10	Republic of Ireland v. Estonia	5-0 (2-0)



102 Preliminary competition

11.08.10 Armenia v. Georgia	2-3 (0-1)	04.09.09 Wales v. Italy	2-1 (1-1)
03.09.10 Switzerland v. Republic of Ireland	1-0 (0-0)	08.09.09 Italy v. Luxembourg	2-0 (1-0)
04.09.10 Turkey v. Georgia	0-1 (0-0)	10.10.09 Wales v. Bosnia-Herzegovina	2-0 (0-0)
07.09.10 Turkey v. Republic of Ireland	1-0 (0-0)	13.10.09 Italy v. Bosnia-Herzegovina	1-1 (1-1)
07.09.10 Georgia v. Armenia	0-2 (0-0)	13.11.09 Hungary v. Italy	2-0 (1-0)

	MP	W	D	L	Goals	Points
1 Switzerland	10	6	2	2	15-8	20
2 Turkey	10	5	1	4	13-11	16
3 Georgia	10	4	3	3	12-9	15
4 Armenia	10	4	1	5	18-19	13
5 Estonia	10	3	3	4	9-16	12
6 Rep. of Ireland	10	1	4	5	11-15	7

17.11.09 Luxembourg v. Italy	0-4 (0-1)
18.11.09 Bosnia-Herzegovina v. Wales	2-1 (1-1)
02.03.10 Luxembourg v. Bosnia-Herzegovina	0-1 (0-0)
03.03.10 Italy v. Hungary	2-0 (1-0)
11.08.10 Bosnia-Herzegovina v. Hungary	0-2 (0-0)
03.09.10 Bosnia-Herzegovina v. Italy	0-1 (0-0)
04.09.10 Hungary v. Wales	0-1 (0-0)
07.09.10 Hungary v. Bosnia-Herzegovina	0-0
07.09.10 Italy v. Wales	1-0 (1-0)

Group 3

27.03.09 Luxembourg v. Wales	0-0							
31.03.09 Wales v. Luxembourg	5-1 (4-0)	1 Wales	8	5	1	2	15-6	16
06.06.09 Hungary v. Luxembourg	3-0 (2-0)	2 Italy	8	5	1	2	12-5	16
10.06.09 Luxembourg v. Hungary	0-1 (0-1)	3 Hungary	8	4	1	3	9-7	13
12.08.09 Wales v. Hungary	4-1 (3-1)	4 Bosnia-Herzegovina	8	2	2	4	4-8	8
04.09.09 Bosnia-Herzegovina v. Luxembourg	0-1 (0-0)	5 Luxembourg	8	1	1	6	2-16	4



Group 4

09.06.09	Poland v. Liechtenstein	2-0 (1-0)
04.09.09	Spain v. Poland	2-0 (1-0)
04.09.09	Netherlands v. Finland	2-0 (1-0)
07.09.09	Liechtenstein v. Spain	0-4 (0-2)
08.09.09	Poland v. Finland	2-1 (1-0)
09.10.09	Liechtenstein v. Poland	0-5 (0-1)
09.10.09	Finland v. Netherlands	0-1 (0-1)
13.10.09	Poland v. Netherlands	0-4 (0-2)
13.10.09	Liechtenstein v. Finland	0-4 (0-0)
13.11.09	Spain v. Finland	1-0 (0-0)
13.11.09	Netherlands v. Liechtenstein	3-0 (1-0)
17.11.09	Netherlands v. Spain	2-1 (1-0)
02.03.10	Spain v. Liechtenstein	3-1 (1-0)
03.03.10	Netherlands v. Poland	3-2 (0-1)
11.08.10	Liechtenstein v. Netherlands	0-3 (0-1)
11.08.10	Finland v. Spain	1-1 (1-1)
02.09.10	Spain v. Netherlands	2-1 (1-1)
03.09.10	Finland v. Poland	2-0 (1-0)
07.09.10	Poland v. Spain	0-1 (0-0)
07.09.10	Finland v. Liechtenstein	3-0 (2-0)

	MP	W	D	L	Goals	Points
1 Netherlands	8	7	0	1	19-5	21
2 Spain	8	6	1	1	15-5	19
3 Finland	8	3	1	4	11-7	10
4 Poland	8	3	0	5	11-13	9
5 Liechtenstein	8	0	0	8	1-27	0

Group 5

09.06.09	San Marino v. Czech Republic	0-8 (0-5)
12.08.09	Iceland v. Czech Republic	0-2 (0-0)
04.09.09	Germany v. San Marino	6-0 (5-0)
04.09.09	Czech Republic v. Northern Ireland	2-0 (0-0)
08.09.09	Northern Ireland v. Iceland	2-6 (0-4)
08.09.09	Germany v. Czech Republic	1-2 (0-1)
09.10.09	Iceland v. San Marino	8-0 (4-0)
13.10.09	Iceland v. Northern Ireland	2-1 (0-0)
13.11.09	Northern Ireland v. Germany	1-1 (0-0)
13.11.09	San Marino v. Iceland	0-6 (0-4)
17.11.09	Northern Ireland v. Czech Republic	1-2 (0-2)
17.11.09	San Marino v. Germany	0-11 (0-5)
02.03.10	Germany v. Iceland	2-2 (1-1)
02.03.10	San Marino v. Northern Ireland	0-3 (0-2)
11.08.10	Iceland v. Germany	4-1 (1-0)
11.08.10	Czech Republic v. San Marino	5-0 (4-0)
03.09.10	Czech Republic v. Germany	1-1 (1-0)

03.09.10	Northern Ireland v. San Marino	4-0 (2-0)
07.09.10	Czech Republic v. Iceland	3-1 (1-0)
07.09.10	Germany v. Northern Ireland	3-0 (1-0)

	MP	W	D	L	Goals	Points
1 Czech Republic	8	7	1	0	25-4	22
2 Iceland	8	5	1	2	29-11	16
3 Germany	8	3	3	2	26-10	12
4 Northern Ireland	8	2	1	5	12-16	7
5 San Marino	8	0	0	8	0-51	0

Group 6

29.03.09	Israel v. Kazakhstan	1-1 (1-0)
02.04.09	Kazakhstan v. Bulgaria	2-0 (0-0)
07.06.09	Kazakhstan v. Montenegro	0-2 (0-1)
10.06.09	Bulgaria v. Israel	3-4 (1-2)
04.09.09	Bulgaria v. Kazakhstan	3-0 (0-0)
04.09.09	Montenegro v. Sweden	0-2 (0-0)
09.09.09	Kazakhstan v. Israel	1-2 (0-0)
09.09.09	Sweden v. Bulgaria	2-1 (1-1)
10.10.09	Bulgaria v. Montenegro	1-1 (0-0)
11.10.09	Kazakhstan v. Sweden	1-1 (0-0)
14.10.09	Montenegro v. Kazakhstan	3-1 (2-0)
14.11.09	Montenegro v. Israel	1-0 (1-0)
15.11.09	Sweden v. Kazakhstan	5-1 (1-0)
18.11.09	Israel v. Bulgaria	4-0 (3-0)
03.03.10	Montenegro v. Bulgaria	2-0 (1-0)
04.06.10	Israel v. Sweden	0-1 (0-0)
08.06.10	Sweden v. Montenegro	2-0 (1-0)
03.09.10	Sweden v. Israel	1-2 (0-1)
07.09.10	Bulgaria v. Sweden	0-1 (0-0)
07.09.10	Israel v. Montenegro	5-0 (2-0)

	MP	W	D	L	Goals	Points
1 Sweden	8	6	1	1	15-5	19
2 Israel	8	5	1	2	18-8	16
3 Montenegro	8	4	1	3	9-11	13
4 Kazakhstan	8	1	2	5	7-17	5
5 Bulgaria	8	1	1	6	8-16	4

Group 7

07.06.09	Croatia v. Cyprus	0-2 (0-2)
10.06.09	Norway v. Slovakia	2-2 (0-1)
12.08.09	Cyprus v. Norway	1-3 (0-1)
05.09.09	Serbia v. Slovakia	1-2 (0-0)
05.09.09	Norway v. Croatia	1-3 (1-1)
09.09.09	Slovakia v. Cyprus	1-0 (0-0)

104 Preliminary competition

09.09.09	Norway v. Serbia	0-1 (0-0)	3	Belgium	8	4	3	1	8-5	15
09.10.09	Serbia v. Cyprus	2-0 (1-0)	4	Slovenia	8	2	2	4	6-10	8
13.10.09	Croatia v. Serbia	3-1 (1-0)	5	Malta	8	0	0	8	0-13	0
14.10.09	Cyprus v. Slovakia	0-1 (0-0)								
14.11.09	Cyprus v. Croatia	1-2 (1-0)								
15.11.09	Serbia v. Norway	3-2 (1-2)								
18.11.09	Slovakia v. Croatia	1-2 (0-1)								
19.05.10	Croatia v. Slovakia	1-1 (1-1)								
11.08.10	Slovakia v. Serbia	2-1 (1-0)								
11.08.10	Croatia v. Norway	4-1 (2-0)								
03.09.10	Norway v. Cyprus	1-3 (0-0)								
04.09.10	Serbia v. Croatia	2-2 (1-2)								
07.09.10	Slovakia v. Norway	1-4 (0-1)								
07.09.10	Cyprus v. Serbia	1-3 (0-1)								

Group 9

28.03.09	Greece v. FYR Macedonia	3-1 (1-0)								
06.06.09	Lithuania v. Greece	0-1 (0-0)								
04.09.09	FYR Macedonia v. England	1-2 (1-0)								
04.09.09	Portugal v. Lithuania	4-1 (1-1)								
08.09.09	Greece v. England	1-1 (1-1)								
09.09.09	FYR Macedonia v. Lithuania	1-1 (1-0)								
09.10.09	Greece v. Portugal	2-1 (1-0)								
09.10.09	England v. FYR Macedonia	6-3 (2-1)								
13.10.09	FYR Macedonia v. Portugal	1-1 (0-0)								
13.10.09	Greece v. Lithuania	1-0 (0-0)								
13.11.09	Lithuania v. FYR Macedonia	1-0 (1-0)								
14.11.09	England v. Portugal	1-0 (1-0)								
17.11.09	Lithuania v. England	0-0								
17.11.09	Portugal v. Greece	2-1 (0-0)								
03.03.10	England v. Greece	1-2 (0-1)								
11.08.10	Lithuania v. Portugal	0-1 (0-1)								
03.09.10	Portugal v. England	0-1 (0-1)								
04.09.10	FYR Macedonia v. Greece	1-2 (0-1)								
07.09.10	England v. Lithuania	3-0 (0-0)								
07.09.10	Portugal v. FYR Macedonia	3-1 (1-0)								

Group 8

31.03.09	Malta v. Slovenia	0-2 (0-1)					
09.06.09	Ukraine v. Malta	1-0 (0-0)					
04.09.09	Malta v. Belgium	0-1 (0-1)					
05.09.09	Slovenia v. France	1-3 (0-2)					
08.09.09	Belgium v. Slovenia	2-0 (0-0)					
08.09.09	France v. Ukraine	2-2 (2-1)					
09.10.09	Ukraine v. Belgium	1-1 (0-0)					
09.10.09	Malta v. France	0-2 (0-0)					
13.10.09	Belgium v. France	0-0					
14.10.09	Slovenia v. Ukraine	0-2 (0-2)					
13.11.09	Slovenia v. Malta	1-0 (0-0)					
13.11.09	Belgium v. Ukraine	0-2 (0-1)					
17.11.09	France v. Slovenia	1-0 (0-0)					
03.03.10	Belgium v. Malta	1-0 (0-0)					
29.05.10	Malta v. Ukraine	0-3 (0-0)					
11.08.10	France v. Belgium	0-1 (0-1)					
03.09.10	Slovenia v. Belgium	2-2 (0-1)					
03.09.10	Ukraine v. France	2-2 (0-0)					
07.09.10	France v. Malta	2-0 (0-0)					
07.09.10	Ukraine v. Slovenia	0-0					

MP W D L Goals Points

1	Ukraine	8	4	4	0	13-5	16
2	France	8	4	3	1	12-6	15

MP W D L Goals Points

1	Greece	8	6	1	1	13-7	19
2	England	8	5	2	1	15-7	17
3	Portugal	8	4	1	3	12-8	13
4	Lithuania	8	1	2	5	3-11	5
5	FYR Macedonia	8	0	2	6	9-19	2

Group 10

28.03.09	Albania v. Scotland	0-1 (0-0)					
01.04.09	Scotland v. Albania	5-2 (1-0)					
12.08.09	Belarus v. Austria	2-1 (1-1)					
05.09.09	Albania v. Azerbaijan	1-0 (0-0)					
05.09.09	Austria v. Scotland	1-0 (0-0)					
09.09.09	Austria v. Albania	3-1 (3-1)					
09.09.09	Azerbaijan v. Belarus	2-3 (1-2)					
10.10.09	Scotland v. Belarus	1-0 (0-0)					
10.10.09	Azerbaijan v. Austria	1-2 (1-0)					
14.10.09	Belarus v. Albania	4-2 (3-0)					
13.11.09	Albania v. Austria	2-2 (1-0)					
14.11.09	Azerbaijan v. Scotland	0-4 (0-2)					
17.11.09	Albania v. Belarus	1-2 (0-2)					

18.11.09	Austria v. Azerbaijan	4-0 (2-0)
02.03.10	Scotland v. Azerbaijan	2-2 (1-1)
11.08.10	Austria v. Belarus	3-3 (3-1)
03.09.10	Belarus v. Scotland	1-1 (1-0)
04.09.10	Azerbaijan v. Albania	3-2 (3-1)
07.09.10	Scotland v. Austria	2-1 (1-1)
07.09.10	Belarus v. Azerbaijan	1-0 (0-0)

	MP	W	D	L	Goals	Points
1 Scotland	8	5	2	1	16-7	17
2 Belarus	8	5	2	1	16-11	17
3 Austria	8	4	2	2	17-11	14
4 Albania	8	1	1	6	11-20	4
5 Azerbaijan	8	1	1	6	8-19	4

Play-offs

07.10.10	Iceland v. Scotland	2-1 (1-1)
07.10.10	Switzerland v. Sweden	4-1 (2-0)
08.10.10	Czech Republic v. Greece	3-0 (2-0)
08.10.10	Italy v. Belarus	2-0 (1-0)
08.10.10	England v. Romania	2-1 (0-0)
09.10.10	Netherlands v. Ukraine	1-3 (0-2)
09.10.10	Spain v. Croatia	2-1 (2-1)
11.10.10	Scotland v. Iceland	1-2 (0-0)
11.10.10	Sweden v. Switzerland	1-1 (1-0)
12.10.10	Romania v. England	0-0
12.10.10	Croatia v. Spain	0-3 (0-0)
12.10.10	Belarus v. Italy	2-0 (2-0)
12.10.10	Greece v. Czech Republic	0-2 (0-1)
12.10.10	Ukraine v. Netherlands	0-2 (0-1)



Final tournament

Group A

11.06.11	Belarus v. Iceland	2-0 (0-0)
11.06.11	Denmark v. Switzerland	0-1 (0-0)
14.06.11	Switzerland v. Iceland	2-0 (2-0)
14.06.11	Denmark v. Belarus	2-1 (1-1)
18.06.11	Denmark v. Iceland	1-3 (0-0)
18.06.11	Switzerland v. Belarus	3-0 (2-0)

	MP	W	D	L	Goals	Points
1 Switzerland	3	3	0	0	6-0	9
2 Belarus*	3	1	0	2	3-5	3
2 Iceland*	3	1	0	2	3-5	3
2 Denmark*	3	1	0	2	3-5	3

* Belarus advanced due to a better goal difference in the matches between those three teams.

Group B

12.06.11	Czech Republic v. Ukraine	2-1 (0-0)
12.06.11	Spain v. England	1-1 (1-0)
15.06.11	Czech Republic v. Spain	0-2 (0-1)
15.06.11	Ukraine v. England	0-0
19.06.11	England v. Czech Republic	1-2 (0-0)
19.06.11	Ukraine v. Spain	0-3 (0-2)

	MP	W	D	L	Goals	Points
1 Spain	3	2	1	0	6-1	7
2 Czech Republic	3	2	0	1	4-4	6
3 England	3	0	2	1	2-3	2
4 Ukraine	3	0	1	2	1-5	1

Semi-finals

22.06.11	Spain v. Belarus	3-1 a.e.t. (1-1, 0-1)
22.06.11	Switzerland v. Czech Republic	1-0 a.e.t.

Play-off

25.06.11	Belarus v. Czech Republic	1-0 (0-0)
----------	---------------------------	-----------

Final

25.06.11	Spain v. Switzerland	2-0 (1-0)
----------	----------------------	-----------

Qualified for the Men's Olympic Football Tournament London 2012: Spain, Switzerland, Belarus

Belarus

Final ranking: 10th place

Preliminary competition

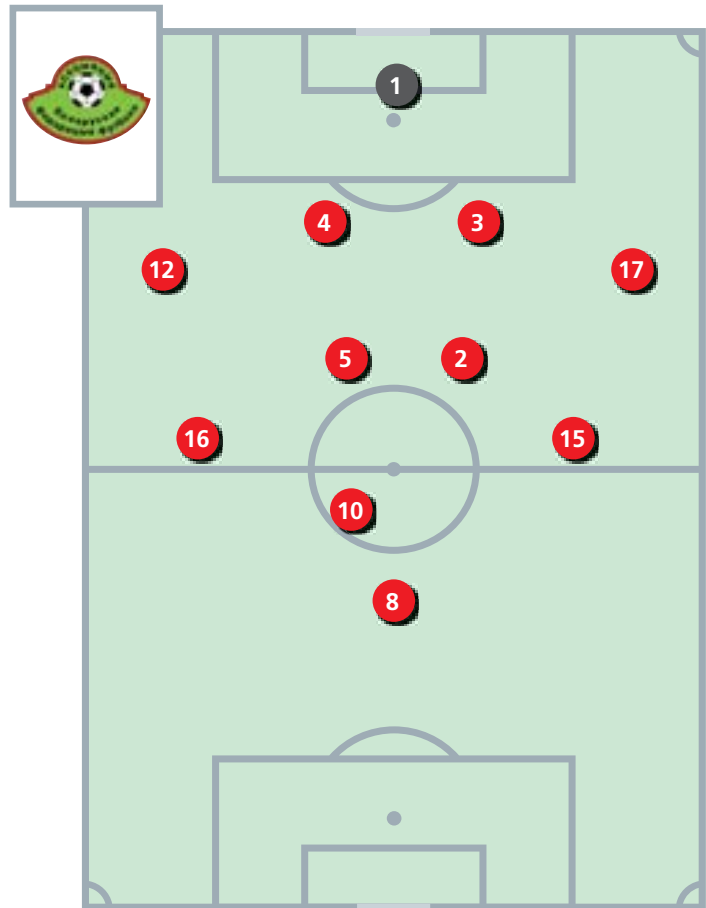
12.08.09	Belarus v. Austria	2-1 (1-1)
09.09.09	Azerbaijan v. Belarus	2-3 (1-2)
10.10.09	Scotland v. Belarus	1-0 (0-0)
14.10.09	Belarus v. Albania	4-2 (3-0)
17.11.09	Albania v. Belarus	1-2 (0-2)
11.08.10	Austria v. Belarus	3-3 (3-1)
03.09.10	Belarus v. Scotland	1-1 (1-0)
07.09.10	Belarus v. Azerbaijan	1-0 (0-0)
08.10.10	Italy v. Belarus	2-0 (1-0)
12.10.10	Belarus v. Italy	2-0 (2-0)
11.06.11	Belarus v. Iceland	2-0 (0-0)
14.06.11	Denmark v. Belarus	2-1 (1-1)
18.06.11	Switzerland v. Belarus	3-0 (2-0)
22.06.11	Spain v. Belarus	3-1 a.e.t. (1-1, 0-1)
25.06.11	Belarus v. Czech Republic	1-0 (0-0)

Final competition

26.07.12	Belarus v. New Zealand	1-0 (1-0)
29.07.12	Brazil v. Belarus	3-1 (1-1)
01.08.12	Egypt v. Belarus	3-1 (0-0)

Goalscorers

BAGA Dmitry (5)	1
BARDINI BRESSAN Renan (10)	1
VORONKOV Andrei (11)	1



Starting formation:
Belarus v. New Zealand (4-4-1-1)

Appearances										
No.	Pos.	Name	Date of birth	Club (Country)	Match 1	Match 2	Match 3			Total
					NZL 1-0	BRA 1-3	EGY 1-3			
1	GK	GUTOR Aleksandr	18.04.1989	BATE Borisov	90	90	90			270
2	MF	DRAGUN Stanislav	04.06.1988	Dinamo Minsk	90	90	90			270
3	DF	KUZMENOK Igor	06.07.1990	FC Gomel	90	90	90			270
4	DF	POLITEVICH Sergei	09.04.1990	Dinamo Minsk	90	90	90			270
5	MF	BAGA Dmitry	04.01.1990	BATE Borisov	90	90	90			270
6	DF	GAVRILOVICH Aleksei	05.01.1990	Naftan Novopolotsk	RES	> 10	RES			10
8	FW	KORNILENKO Sergei	14.06.1983	Krylya Sovetov (RUS)	89 >	78 >	90			257
9	FW	KHVASHCHINSKY Vladimir	10.05.1990	Dinamo Brest	RES	RES	RES			0
10	MF	BARDINI BRESSAN Renan	03.11.1988	BATE Borisov	81 >	90	75 >			246
11	FW	VORONKOV Andrei	08.02.1989	Neman Grodno	> 9	> 20	> 21			50
12	DF	KOZLOV Aleksei	11.07.1989	Torpedo Zhodzín	90	80 >	69 >			239
13	MF	ALEKSIEVICH Ilya	10.02.1991	FC Gomel	> 36	70 >	90			196
14	FW	ZUBOVICH Egor	01.06.1989	Naftan Novopolotsk	> 1	> 12	RES			13
15	MF	SOLOVEI Artem	01.11.1990	Torpedo-BelAZ Zhodino	54 >	RES	> 30			84
16	MF	GORDEICHUK Mikhail	23.10.1989	Belshina Bobruisk	90	90	60 >			240
17	DF	POLYAKOV Denis	17.04.1991	BATE Borisov	90	90	90			270
18	GK	SHCHERBAKOV Andrei	31.01.1991	BATE Borisov	RES	RES	RES			0
19	FW	SKAVYSH Maksim	13.11.1989	Belshina Bobruisk	RES	RES	> 15			15

Key: GK: Goalkeeper; DF: Defender; MF: Midfielder; FW: Forward; RES: Substitute; NEL: Not eligible to play; INJ: Injured; ABS: Absent; DNP: Not in line-up; exp.: Sent off

Outstanding players

- 10 BARDINI BRESSAN Renan: hard-working attacking midfielder with good vision and technique
- 2 DRAGUN Stanislav: competitive defensive midfielder with good positional play and passing ability
- 10 BARDINI BRESSAN Renan : milieu de terrain offensif mobile ; bonne vision du jeu et bonne technique
- 2 DRAGUN Stanislav : milieu de terrain défensif solide dans les duels ; bon placement et bonne qualité de passe
- 10 BARDINI BRESSAN Renan: mediocentro ofensivo de gran carrera, buena visión de juego y notable técnica
- 2 DRAGUN Stanislav: centrocampista de corte defensivo, aguerrido en el uno contra uno, de buen posicionamiento y certeros pases
- 10 BARDINI BRESSAN Renan: laufstarker offensiver Mittelfeldspieler mit guter Spielübersicht und Technik
- 2 DRAGUN Stanislav: zweikampfstarker defensiver Mittelfeldspieler mit gutem Stellungs- und Passspiel



KONDRATYEV
Georgy
 07.01.1960
 Belarus

Career as a coach

Since 2011 national (and Olympic) team

Average age

23

Number of players playing abroad

1

Disciplinary record

Yellow cards	4
Red cards (indirect)	0
Red cards (direct)	0

Key points

- | | |
|------------------------------------------------------------------------------------------------------------------------------------------------------------------------------------------------------------------------------------------------------------------------------|----------------------------------------------------------------------------------------------------------------------------------------------------------------------------------------------------------------------------------------------------------------------------------------------|
| <ul style="list-style-type: none"> • Basic formation: 4-4-1-1 (5-3-1-1) • Deep defensive block • Rapid transition from defence to attack • Counter-attacks • Determination • Aerial dominance in defence | <ul style="list-style-type: none"> • Système de jeu : 4-4-1-1 (5-3-1-1) • Bloc défensif bas • Passage rapide des phases défensives à offensives • Bon jeu en contre • Grande détermination • Bon jeu de tête défensif |
| <ul style="list-style-type: none"> • Esquema táctico general: 4-4-1-1 (5-3-1-1) • Línea defensiva rezagada • Rápida transición defensa-ataque • Contraataque • Gran determinación • Potencia aérea en la defensa | <ul style="list-style-type: none"> • Generelles Spielsystem: 4-4-1-1 (5-3-1-1) • Tief stehende Abwehr • Schnelles Umschalten von Abwehr auf Angriff • Konterspiel • Grosse Einsatzbereitschaft • Kopfballstärke in der Defensive |

Brazil

Final ranking: 2nd place

Preliminary competition

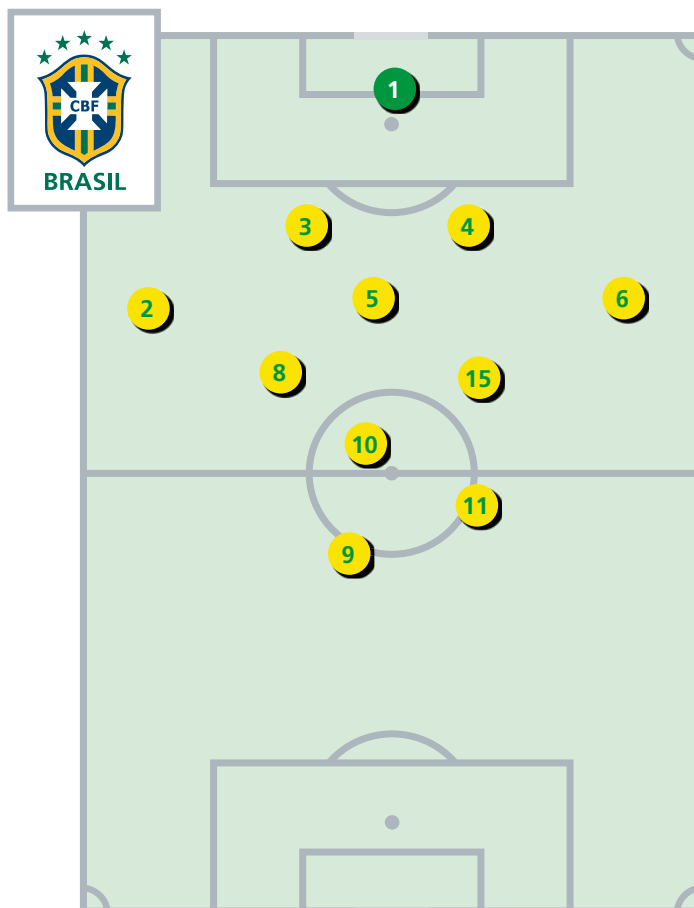
18.01.11	Brazil v. Paraguay	4-2 (2-0)
21.01.11	Colombia v. Brazil	1-3 (0-0)
23.01.11	Brazil v. Bolivia	1-1 (1-0)
26.01.11	Ecuador v. Brazil	0-1 (0-1)
01.02.11	Chile v. Brazil	1-5 (1-1)
04.02.11	Brazil v. Colombia	2-0 (1-0)
07.02.11	Argentina v. Brazil	2-1 (1-0)
10.02.11	Ecuador v. Brazil	0-1 (0-1)
13.02.11	Uruguay v. Brazil	0-6 (0-2)

Final competition

26.07.12	Brazil v. Egypt	3-2 (3-0)
29.07.12	Brazil v. Belarus	3-1 (1-1)
01.08.12	Brazil v. New Zealand	3-0 (2-0)
04.08.12	Brazil v. Honduras	3-2 (1-1)
07.08.12	Korea Republic v. Brazil	0-3 (0-1)
11.08.12	Brazil v. Mexico	1-2 (0-1)

Goalscorers

LEANDRO DAMIAO (9)	6	OSCAR (10)	1
NEYMAR (11)	3	RAFAEL (2)	1
ALEXANDRE PATO (17)	1	ROMULO (8)	1
DANILO (14)	1	SANDRO (5)	1
HULK (12)	1		



Starting formation:
Brazil v. Mexico (4-4-2)

Appearances

No.	Pos.	Name	Date of birth	Club (Country)	Match 1	Match 2	Match 3	Match 4	Match 5	Match 6	Total
					EGY 3-2	BLR 3-1	NZL 3-0	¼-Final HON 3-2	½-Final KOR 3-0	Final MEX 1-2	
1	GK	GABRIEL	27.09.1992	AC Milan (ITA)	RES	RES	90	90	90	90	360
2	DF	RAFAEL	09.07.1990	Manchester United (ENG)	90	90	90	90	90	85 >	535
3	DF	THIAGO SILVA	22.09.1984	Paris Saint-Germain (FRA)	90	90	90	90	90	90	540
4	DF	JUAN JESUS	10.06.1991	F.C. Internazionale (ITA)	90	90	90	90	83 >	90	533
5	MF	SANDRO	15.03.1989	Tottenham Hotspur (ENG)	78 >	64 >	82 >	42 >	90	71 >	427
6	DF	MARCELO	12.05.1988	Real Madrid (ESP)	90	90	90	90	76 >	90	526
7	FW	LUCAS	13.08.1992	Sao Paulo	RES	> 5	90	> 23	RES	> 5	123
8	DF	ROMULO	19.09.1990	Vasco da Gama	90	90	> 8	90	90	90	458
9	FW	LEANDRO DAMIAO	22.07.1989	Internacional	77 >	RES	80 >	89 >	78 >	90	414
10	MF	OSCAR	09.09.1991	Internacional	90	90	> 10	90	90	90	460
11	FW	NEYMAR	05.02.1992	Santos FC	90	90	76 >	90	90	90	526
12	FW	HULK	25.07.1986	FC Porto (POR)	72 >	86 >	RES	67 >	> 14	> 58	297
13	DF	BRUNO UVINI	03.06.1991	Sao Paulo	RES	RES	RES	RES	> 7	RES	7
14	DF	DANILO	15.07.1991	FC Porto (POR)	> 12	> 4	90	> 48	RES	RES	154
15	DF	ALEX SANDRO	26.01.1991	FC Porto (POR)	RES	RES	76 exp.	NEL	90	32 >	198
16	MF	GANSO	12.10.1989	Santos FC	> 18	> 26	ABS	RES	RES	RES	44
17	FW	ALEXANDRE PATO	02.09.1989	AC Milan (ITA)	> 13	85 >	> 14	> 1	> 12	> 19	144
18	GK	NETO	19.07.1989	Fiorentina (ITA)	90	90	RES	RES	RES	RES	180

Key: GK: Goalkeeper; DF: Defender; MF: Midfielder; FW: Forward; RES: Substitute; NEL: Not eligible to play; INJ: Injured; ABS: Absent; DNP: Not in line-up; exp.: Sent off

Outstanding players

- 11 NEYMAR: agile striker, quick off the mark, outstanding technique with good passing skills, impressive in one-on-one situations
- 6 MARCELO: dynamic, speedy and combative left-back with good technique and attacking ability
- 10 OSCAR: agile midfielder with excellent technique, good vision and passing skills
- 9 LEANDRO DAMIAO: dynamic striker, dangerous in front of goal, intelligent runs

- 11 NEYMAR : attaquant dynamique, vif et efficace en un-contre-un ; excellente technique et bonne technique de passe
- 6 MARCELO : latéral gauche dynamique, rapide et bon dans les duels ; bon apport offensif et bonne technique
- 10 OSCAR : milieu de terrain vif et technique ; bonne vision du jeu et bonne qualité de passe
- 9 LEANDRO DAMIAO : attaquant dynamique et dangereux ; bons déplacements

- 11 NEYMAR: escurridizo delantero de fácil llegada, una técnica impresionante que le permite dominar los pases y el uno contra uno
- 6 MARCELO: rápido y correoso lateral izquierdo de gran técnica y peligrosas subidas al área contraria
- 10 OSCAR: centrocampista veloz y muy hábil que destaca por sus pases y su visión de juego
- 9 LEANDRO DAMIAO: letal y escurridizo ariete que juega al desmarque

- 11 NEYMAR: antrittsschneller, wendiger Angreifer mit überragender Technik und gutem Passspiel; stark in Eins-gegen-eins-Situationen
- 6 MARCELO: dynamischer, schneller und zweikampfstarker linker Verteidiger mit Offensivdrang und guter Technik
- 10 OSCAR: wendiger, technisch starker Mittelfeldspieler mit guter Spielübersicht und gutem Passspiel
- 9 LEANDRO DAMIAO: torgefährlicher und dynamischer Angreifer mit guten Laufwegen



MENEZES
Mano
11.06.1962
Brazil

Career as a coach

1997-2002	Guarani de Venâncio Aires
2002	Brasil de Pelotas
2003	Guarani de Venâncio Aires
2003	Iraty Sport Club
2003-2004	15 de Novembro
2004-2005	ER Caxias do Sul
2005-2007	Grêmio Porto Alegre
2008-2010	SC Corinthians Paulista
Since 2010	national (and Olympic) team

Average age

22/05

Number of players playing abroad

11

Disciplinary record

Yellow cards	7
Red cards (indirect)	1
Red cards (direct)	0

Key points

- Basic formation: 4-4-2
- Good individual technique
- Assured combination play
- Attacks through the middle
- Effective use of full-backs
- Patient build-up play from the back through the midfield
- Influential individual players: NEYMAR (11) and OSCAR (10)
- Excellent link-up play between strikers when in possession
- Excellent passing game – good options for the player in possession

- Système de jeu : 4-4-2
- Bonne technique individuelle
- Bonne construction
- Bonnes attaques axiales
- Participation active des latéraux
- Construction patiente depuis l'arrière et passant par le milieu
- Individualités capables de faire la différence : NEYMAR (11) et OSCAR (10)
- Bons enchaînements entre les attaquants
- Excellent jeu de passes et de soutien au porteur

- Esquema táctico general: 4-4-2
- Excelente técnica individual
- Hábil juego de combinaciones
- Ataques por el centro
- Intervención eficiente de los zagueros laterales
- Paciente armado de juego desde la retaguardia, pasando por el medio campo
- Solistas capaces de definir un partido: NEYMAR (11) y OSCAR (10)
- Excelentes enlaces entre delanteros
- Excelente juego de combinaciones, apoyo al portador del balón

- Generelles Spielsystem: 4-4-2
- Gute individuelle Technik
- Sicheres Kombinationsspiel
- Angriffsspiel durch die Mitte
- Effektives Einschalten der Aussenverteidiger
- Geduldiger Spielaufbau aus der Verteidigung über das Mittelfeld
- Spielbestimmende Einzelkötter: NEYMAR (11) und OSCAR (10)
- Hervorragendes Zusammenspiel der Angriffsspieler in Ballbesitz
- Hervorragendes Kombinationsspiel, viele Anspielstationen

Egypt

Final ranking: 8th place



Starting formation:
Japan v. Egypt (4-3-3)

Preliminary competition

25.03.11	Egypt v. Botswana	2-0 (1-0)
08.04.11	Botswana v. Egypt	2-1 (1-0)
04.06.11	Sudan v. Egypt	0-0
18.06.11	Egypt v. Sudan	2-0 (0-0)
27.11.11	Egypt v. Gabon	1-0 (0-0)
30.11.11	Egypt v. Côte d'Ivoire	0-1 (0-0)
03.12.11	Egypt v. South Africa	2-0 (0-0)
07.12.11	Egypt v. Morocco	2-3 (1-2)
10.12.11	Senegal v. Egypt	0-2 (0-1)

Final competition

26.07.12	Brazil v. Egypt	3-2 (3-0)
29.07.12	Egypt v. New Zealand	1-1 (1-1)
01.08.12	Egypt v. Belarus	3-1 (0-0)
04.08.12	Japan v. Egypt	3-0 (1-0)

Goalscorers

MOHAMED SALAH (11)	3
ABOUTRIKA Mohamed (5)	2
MOHSEN Marwan (9)	1

Appearances									
No.	Pos.	Name	Date of birth	Club (Country)	Match 1	Match 2	Match 3	Match 4	Total
					BRA 2-3	NZL 1-1	BLR 3-1	JPN 0-3	
1	GK	ELSHENAWI Ahmed	14.05.1991	Al Masry	90	90	90	90	360
2	DF	ALAA ELDIN Mahmoud	01.01.1991	Haras El Hedood	90	90	NEL	> 46	226
3	DF	ALY FATHY	02.01.1992	Arab Contractors	RES	RES	RES	RES	0
4	DF	OMAR GABER	30.01.1992	Zamalek	RES	RES	> 21	> 32	53
5	FW	ABOUTRIKA Mohamed C	07.11.1978	Al Ahly	90	88 >	90	90	358
6	DF	HEGAZI Ahmed	25.01.1991	Ismaily	90	90	90	90	360
7	DF	AHMED FATHI	10.11.1984	Al Ahly	90	90	69 >	90	339
8	MF	AHMED Shehab	22.08.1990	Al Ahly	> 11	> 2	45 >	44 >	102
9	FW	MOHSEN Marwan	26.02.1989	Petrojet	45 >	> 2	> 45	> 16	108
10	FW	EMAD METEAB	20.02.1983	Al Ahly	90	90	77 >	74 >	331
11	FW	MOHAMED SALAH	15.06.1992	FC Basel (SUI)	> 45	90	90	58 >	283
12	DF	RAMADAN Eslam	01.11.1990	Haras El Hedood	90	90	90	90	360
13	MF	SALEH GOMAA	01.08.1993	Enppi	79 >	88 >	> 13	RES	180
14	MF	HOSSAM HASSAN	30.04.1989	Al Masry	90	90	90	90	360
15	DF	SAAD Saadeldin	01.04.1989	Al Masry	RES	RES	90	41 exp.	131
16	FW	MAGDY Ahmed	09.12.1989	Enppi	> 1	> 22	RES	RES	23
17	MF	EL NENY Mohamed	11.07.1992	Arab Contractors	89 >	68 >	90	90	337
18	GK	BASSAM Mohamed	25.12.1990	Al Gaish	RES	RES	RES	RES	0

Key: GK: Goalkeeper; DF: Defender; MF: Midfielder; FW: Forward; RES: Substitute; NEL: Not eligible to play; INJ: Injured; ABS: Absent; DNP: Not in line-up; exp.: Sent off

Outstanding players

- 11 MOHAMED SALAH: pacy attacker with good dribbling skills and technique, always dangerous in front of goal
- 5 ABOUTRIKA Mohamed: attacking midfielder with excellent technique, good passing skills and vision
- 11 MOHAMED SALAH : attaquant technique, rapide et bon dribbleur ; toujours dangereux
- 5 ABOUTRIKA Mohamed : milieu offensif technique ; bonne qualité de passe et bonne vision du jeu
- 11 MOHAMED SALAH: veloz y técnico delantero de mortífero regate y muy peligroso frente al arco contrario
- 5 ABOUTRIKA Mohamed: centrocampista avanzado con grandes dotes técnicas, buenos pases y gran visión de juego
- 11 MOHAMED SALAH: dribbelstarker, schneller Angreifer mit guter Technik; stets torgefährlich
- 5 ABOUTRIKA Mohamed: technisch starker offensiver Mittelfeldspieler mit gutem Passspiel und guter Spielübersicht



RAMZY
Hany
10.03.1969
Egypt

Career as a coach

2005-2008 ENPPI Club (assistant)
2008-2010 U-20 national team
Since 2010 U-23 national (and Olympic) team

Average age

23

Number of players playing abroad

1

Disciplinary record

Yellow cards 6
Red cards (indirect) 0
Red cards (direct) 1

Key points

- Basic formation: 4-3-3
- Attacks using the width
- Good individual technique
- Assured combination play
- Good wing play
- Strong, hard-working players
- Excellent team spirit
- Midfield pressing
- Système de jeu : 4-3-3
- Offensives utilisant la largeur
- Bonne technique individuelle
- Bonne construction
- Bonne utilisation des couloirs
- Joueurs endurants et volontaires
- Excellent esprit d'équipe
- Pressing au milieu
- Esquema táctico general: 4-3-3
- Ataques por las bandas
- Excelente técnica individual
- Hábil juego de combinaciones
- Marcado despliegue por las bandas
- Impresionante capacidad de carrera de algunos jugadores
- Excelente espíritu de equipo
- Presión de la línea media
- Generales Spielsystem: 4-3-3
- Angriffsspiel über die Flügel
- Gute individuelle Technik
- Sicheres Kombinationsspiel
- Ausgeprägtes Flügelspiel
- Grosse Lauf- und Einsatzbereitschaft der Spieler
- Stark ausgeprägter Teamgeist
- Mittelfeldpressing

Gabon

Final ranking: 12th place

Preliminary competition

26.03.11	Gabon v. Swaziland	3-1 (1-0)
10.04.11	Swaziland v. Gabon	0-1 (0-1)
04.06.11	Gabon v. Mali	0-0
19.06.11	Mali v. Gabon	0-1 a.e.t.
27.11.11	Egypt v. Gabon	1-0 (0-0)
30.11.11	Gabon v. South Africa	1-1 (0-1)
03.12.11	Gabon v. Côte d'Ivoire	3-1 (0-1)
06.12.11	Senegal v. Gabon	0-1 a.e.t.
10.12.11	Morocco v. Gabon	1-2 (1-2)

Final competition

26.07.12	Gabon v. Switzerland	1-1 (1-1)
29.07.12	Mexico v. Gabon	2-0 (0-0)
01.08.12	Korea Republic v. Gabon	0-0



Starting formation:
Gabon v. Switzerland (4-1-3-2)

Goalscorers

AUBAMEYANG Pierre (9)

1

Appearances

No.	Pos.	Name	Date of birth	Club (Country)	Match 1	Match 2	Match 3				Total
					SUI 1-1	MEX 0-2	KOR 0-0				
1	GK	OVONO Didier	23.01.1983	Le Mans FC (FRA)	90	90	90				270
2	DF	DINDA Muller	22.09.1995	Cercle Mberi Sportif	90	85 >	90				265
3	DF	NZAMBE Stevy	04.09.1991	Olympique Marseille (FRA)	RES	> 5	90				95
4	MF	ENGONGA Franck	26.07.1993	USM Libreville	90	90	90				270
6	DF	EBANEGA Remy	17.11.1989	US Bitam	ABS	ABS	ABS				0
7	FW	NONO Allen	15.08.1992	USM Libreville	74 >	> 20	> 14				108
8	MF	NDOUMBOU Alexander	04.01.1992	Olympique Marseille (FRA)	90	70 >	> 80				240
9	FW	AUBAMEYANG Pierre	18.06.1989	AS Saint-Etienne (FRA)	90	90	90				270
10	MF	MADINDA Levy	11.06.1992	Celta Vigo (ESP)	90	90	66 >				246
11	FW	MEYE Axel	06.06.1995	US Bitam	> 16	90	76 >				182
12	MF	TANDJIGORA Merlin	06.04.1990	USJA Carquefou (FRA)	90	90	10 >				190
13	MF	BOUSSOUGHOU Mabikou	20.07.1991	AS Mangasport	90	90	90				270
14	MF	BIYOGHO Andre	01.01.1993	Girondins Bordeaux (FRA)	ABS	ABS	ABS				0
15	MF	NDONG Henry	23.08.1992	AJ Auxerre (FRA)	90	89 exp.	NEL				179
16	DF	NDONG Emmanuel	04.05.1992	Sogea FC	INJ	ABS	90				90
17	MF	OBIANG Jerry	10.06.1992	Sogea FC	90	83 >	90				263
18	GK	MFA MEZUI Anthony	07.03.1991	FC Metz (FRA)	RES	RES	RES				0
21	MF	MBINGUI Samson	09.02.1992	AS Mangasport	RES	> 7	> 24				31

Key: GK: Goalkeeper; DF: Defender; MF: Midfielder; FW: Forward; RES: Substitute; NEL: Not eligible to play; INJ: Injured; ABS: Absent; DNP: Not in line-up; exp.: Sent off

Outstanding players

- 9 AUBAMEYANG Pierre: agile attacker, quick off the mark, good hold-up play and technique
- 9 AUBAMEYANG Pierre : attaquant dynamique et vif ; bonne protection de balle et bonne technique
- 9 AUBAMEYANG Pierre: veloz y escurridizo ariete de técnica depurada que sabe proteger el balón
- 9 AUBAMEYANG Pierre: antrittsschneller, wendiger Angreifer mit guter Ballabdeckung und Technik



MBOUOUNOT
Claude
22.06.1961
Gabon

Career as a coach

1985-1993 Petrosport FC
1993-2000 Mbilinga FC
2003-2005 national team
Since 2006 national team (technical director)
Since 2011 U-23 national (and Olympic) team

Average age

20/10

Number of players playing abroad

9

Disciplinary record

Yellow cards 4
Red cards (indirect) 1
Red cards (direct) 0

Key points

- Basic formation: 4-1-3-2 (4-4-2)
- Good individual technique
- Players with pace
- Rapid transition from defence to attack
- Determination
- Athletic players

- Système de jeu : 4-1-3-2 (4-4-2)
- Bonne technique individuelle
- Joueurs rapides
- Passage rapide des phases défensives à offensives
- Grande détermination
- Joueurs athlétiques

- Esquema táctico general: 4-1-3-2 (4-4-2)
- Excelente técnica individual
- Jugadores veloces
- Rápida transición defensa-ataque
- Gran determinación
- Jugadores atléticos

- Generelles Spielsystem: 4-1-3-2 (4-4-2)
- Gute individuelle Technik
- Schnelle Spieler
- Schnelles Umschalten von Abwehr auf Angriff
- Grosse Einsatzbereitschaft
- Athletische Spieler

Great Britain

Final ranking: 5th place

Preliminary competition

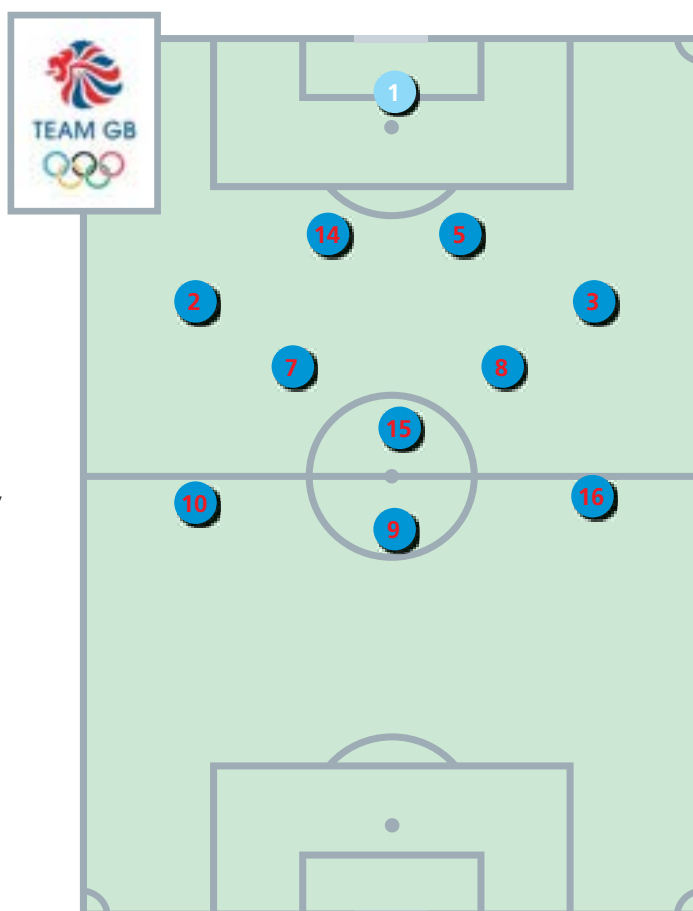
Great Britain, as the host country, qualified automatically.

Final competition

26.07.12	Great Britain v. Senegal	1-1 (1-0)
29.07.12	Great Britain v. UAE	3-1 (1-0)
01.08.12	Great Britain v. Uruguay	1-0 (1-0)
04.08.12	Great Britain v. Korea Republic	1-1 a.e.t. (1-1, 1-1), 4-5 PSO

Goalscorers

STURRIDGE Daniel (9)	2
BELLAMY Craig (10)	1
GIGGS Ryan (11)	1
RAMSEY Aaron (15)	1
SINCLAIR Scott (16)	1



Starting formation:
Great Britain v. Korea Republic (4-3-3)

Appearances

No.	Pos.	Name	Date of birth	Club (Country)	Match 1	Match 2	Match 3	Match 4			Total
					SEN 1-1	UAE 3-1	URU 1-0	¼-Final KOR 4-5 PSO			
1	GK	BUTLAND Jack	10.03.1993	Birmingham City	90	90	90	120			390
2	DF	TAYLOR Neil	07.02.1989	Swansea City	90	90	90	120			390
3	DF	BERTRAND Ryan	05.08.1989	Chelsea FC	90	RES	90	120			300
4	DF	ROSE Danny	02.07.1990	Tottenham Hotspur	90	RES	> 12	> 14			116
5	DF	CAULKER Steven	29.12.1991	Tottenham Hotspur	90	90	90	120			390
6	DF	DAWSON Craig	06.05.1990	West Bromwich Albion	RES	RES	> 1	> 60			61
7	MF	CLEVERLEY Tom	12.08.1989	Manchester United	90	90	90	120			390
8	MF	ALLEN Joe	14.03.1990	Swansea City	63 >	90	90	120			363
9	FW	STURRIDGE Daniel	01.09.1989	Chelsea FC	45 >	> 45	89 >	120			299
10	FW	BELLAMY Craig	C 13.07.1979	Liverpool FC	80 >	83 >	78 >	85 >			326
11	MF	GIGGS Ryan	C 29.11.1973	Manchester United	90	72 >	RES	> 35			197
12	DF	TOMKINS James	29.03.1989	West Ham Utd	RES	90	RES	RES			90
13	MF	CORK Jack	25.06.1989	Southampton FC	> 10	> 7	> 1	RES			18
14	DF	RICHARDS Micah	24.06.1988	Manchester City	90	90	90	60 >			330
15	MF	RAMSEY Aaron	26.12.1990	Arsenal FC	> 27	90	90	120			327
16	MF	SINCLAIR Scott	25.03.1989	Swansea City	RES	> 18	89 >	106 >			213
17	FW	SORDELL Marvin	17.02.1991	Bolton Wanderers	> 45	45 >	RES	RES			90
18	GK	STEELE Jason	18.08.1990	Middlesbrough FC	RES	RES	RES	RES			0

Key: GK: Goalkeeper; DF: Defender; MF: Midfielder; FW: Forward; RES: Substitute; NEL: Not eligible to play; INJ: Injured; ABS: Absent; DNP: Not in line-up; exp.: Sent off

Outstanding players

- 8 ALLEN Joe: hard-working and energetic defensive midfielder with good technique
 - 15 RAMSEY Aaron: central midfielder with excellent technique, good passing skills and vision
 - 10 BELLAMY Craig: dynamic and pacy attacker, excels in one-on-one situations
- 8 ALLEN Joe : milieu défensif endurant et solide dans les duels ; bonne technique
 - 15 RAMSEY Aaron : milieu axial technique, bonne qualité de passe et bonne vision du jeu
 - 10 BELLAMY Craig : attaquant vif et rapide ; fort en situations de un-contre-un
- 8 ALLEN Joe: centrocampista de corte defensivo, infatigable, expeditivo y con depurada técnica
 - 15 RAMSEY Aaron: mediocentro de destacable técnica que le permite dar certeros pases; dispone de una gran visión de juego
 - 10 BELLAMY Craig: delantero veloz y muy dinámico, letal en el uno contra uno
- 8 ALLEN Joe: lauf- und einsatzstarker defensiver Mittelfeldspieler mit guter Technik
 - 15 RAMSEY Aaron: technisch starker zentraler Mittelfeldspieler mit gutem Passspiel und guter Spielübersicht
 - 10 BELLAMY Craig: dynamischer und schneller Angreifer; stark in Eins-gegen-eins-Situationen



PEARCE
Stuart
24.04.1962
Great Britain

Career as a coach

2001-2005	Manchester City (assistant)
2005-2007	Manchester City
Since 2007	U-21 national team of England
2012	Great Britain Olympic team

Average age

23/11

Number of players playing abroad

0

Disciplinary record

Yellow cards	5
Red cards (indirect)	0
Red cards (direct)	0

Key points

- Basic formation: 4-3-3
 - Disciplined, well-organised defence
 - Width of the pitch used well – wingers attack the goal, are able to cut in, good in one-on-one situations
 - Strong, hard-working players
 - Good links between the team lines
 - Immediate pressure after losing possession
 - Rapid transition from defence to attack
 - Effective combination play between target striker and deep-lying striker
- Système de jeu : 4-3-3
 - Défense disciplinée
 - Jeu bien déployé sur la largeur – les ailiers, bons en un-contre-un, repiquent dans l'axe
 - Joueurs endurants et volontaires
 - Bonne entente entre les lignes
 - Pressing immédiat dès la perte du ballon
 - Passage rapide des phases défensives à offensives
 - Bonne entente entre l'avant-centre et le second attaquant
- Esquema táctico general: 4-3-3
 - Defensa disciplinada y bien organizada
 - Juego que aprovecha todo el campo – extremos que incursionan en el centro, buenos en el uno contra uno
 - Impresionante capacidad de carrera de algunos jugadores
 - Buen engranaje entre las líneas
 - Acoso directo tras la pérdida del balón
 - Rápida transición defensa-ataque
 - Buena combinación de pases entre el punta y el mediapunta
- Generelles Spielsystem: 4-3-3
 - Disziplinierte, gut organisierte Abwehr
 - Spiel über die ganze Spielfeldbreite, zweikampfstarke und bei Bedarf nach innen ziehende Flügelspieler
 - Grosse Lauf- und Einsatzbereitschaft der Spieler
 - Gute Abstimmung zwischen den Mannschaftsteilen
 - Direktes Stören bei Ballverlust
 - Schnelles Umschalten von Abwehr auf Angriff
 - Gutes Zusammenspiel zwischen Sturmspitze und hängender Spitze

Honduras

Final ranking: 7th place

Preliminary competition

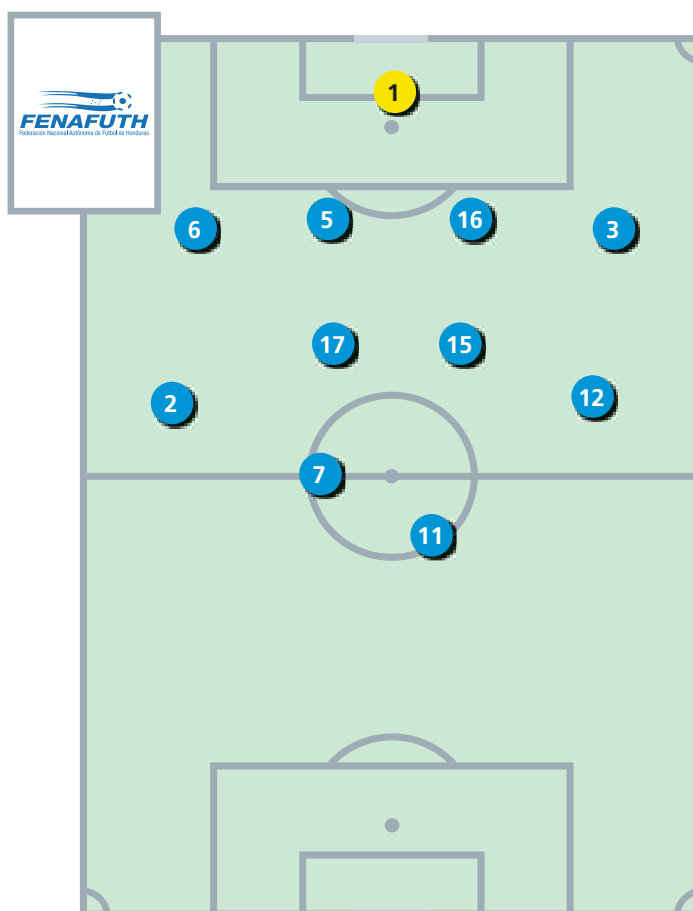
23.09.11	Honduras v. Costa Rica	2-2 (1-0)
25.09.11	Honduras v. Nicaragua	5-0 (2-0)
23.03.12	Honduras v. Panama	3-1 (1-0)
25.03.12	Mexico v. Honduras	3-0 (2-0)
27.03.12	Honduras v. Trinidad and Tobago	2-0 (1-0)
31.03.12	El Salvador v. Honduras	2-3 a.e.t. (1-1, 0-1)
02.04.12	Mexico v. Honduras	2-1 a.e.t. (1-1, 0-0)

Final competition

26.07.12	Honduras v. Morocco	2-2 (0-1)
29.07.12	Spain v. Honduras	0-1 (0-1)
01.08.12	Japan v. Honduras	0-0
04.08.12	Brazil v. Honduras	3-2 (1-1)

Goalscorers

BENGTSON Jerry (11)	3
ESPINOZA Roger (15)	1
MARTINEZ Mario (7)	1



Starting formation:
Brazil v. Honduras (4-4-1-1)

Appearances

No.	Pos.	Name	Date of birth	Club (Country)	Match 1	Match 2	Match 3	Match 4			Total
					MAR 2-2	ESP 1-0	JPN 0-0	1/4-Final BRA 2-3			
1	GK	MENDOZA Jose	21.07.1989	Platense	90	90	90	90			360
2	DF	CRISANTO Wilmer	24.06.1989	Victoria La Ceiba	NEL	90	90	33 exp.			213
3	DF	FIGUEROA Maynor	02.05.1983	Wigan Athletic (ENG)	90	90	90	90			360
4	DF	COLON Hilder	06.04.1989	Real Espana	RES	RES	RES	RES			0
5	DF	VELASQUEZ Jose	08.12.1989	Victoria La Ceiba	90	90	90	90			360
6	MF	PERALTA Arnold	29.03.1989	Vida	90	90	NEL	90			270
7	MF	MARTINEZ Mario	30.07.1989	Real Espana	88 >	90	90	90			358
8	MF	MEJIA Alfredo	03.04.1990	Motagua	90	> 33	90	> 31			244
9	FW	LOZANO Antony	25.04.1993	Alcoyano (ESP)	> 11	> 9	77 >	> 3			100
10	MF	LOPEZ Alexander	05.06.1992	Olimpia Tegucigalpa	57 >	RES	> 30	> 17			104
11	FW	BENGTSON Jerry	08.04.1987	Motagua	79 >	81 >	90	87 >			337
12	MF	PERALTA Orlin	12.02.1990	Vida	> 2	> 18	> 13	59 >			92
13	FW	HERNANDEZ Eddie	27.02.1991	Platense	> 33	RES	RES	RES			33
14	MF	NAJAR Andy	16.03.1993	D.C. United (USA)	90	57 >	60 >	RES			207
15	MF	ESPINOZA Roger	25.10.1986	Kansas City Wizards (USA)	90	72 >	NEL	89 exp.			251
16	DF	LEVERON Johnny	07.02.1990	Motagua	90	90	90	90			360
17	MF	GARRIDO Luis	05.11.1990	Olimpia Tegucigalpa	NEL	90	90	73 >			253
18	GK	REYES Francisco	07.02.1990	Olimpia Tegucigalpa	RES	RES	RES	RES			0

Key: GK: Goalkeeper; DF: Defender; MF: Midfielder; FW: Forward; RES: Substitute; NEL: Not eligible to play; INJ: Injured; ABS: Absent; DNP: Not in line-up; exp.: Sent off

Outstanding players

- 7 MARTINEZ Mario: pacy left-sided midfielder with good dribbling skills and technique
- 15 ESPINOZA Roger: central midfielder with excellent technique and good vision
- 7 MARTINEZ Mario : milieu gauche vif et technique ; bonne technique de dribble
- 15 ESPINOZA Roger : milieu axial technique ; bonne vision du jeu
- 7 MARTINEZ Mario: volante izquierdo rápido y de gran regate y buena técnica
- 15 ESPINOZA Roger: mediocentro habilidoso con gran visión de juego
- 7 MARTINEZ Mario: schneller und dribbelstarker linker Mittelfeldspieler mit guter Technik
- 15 ESPINOZA Roger: technisch starker zentraler Mittelfeldspieler mit guter Spielübersicht



SUAREZ
Luis
23.12.1959
Colombia

Career as a coach

1998-2000	Atlético Nacional
2001	Deportivo Cali
2001	Deportes Tolima
2003-2004	SD Aucas, Ecuador
2004-2007	national team of Ecuador
2008	SD Aucas, Ecuador
2009	Atlético Nacional
2009-2010	Club Juan Aurich S.A., Peru
Since 2011	national (and Olympic) team of Honduras

Average age

22/10

Number of players playing abroad

4

Disciplinary record

Yellow cards	14
Red cards (indirect)	2
Red cards (direct)	0

Key points

- Basic formation: 4-4-1-1 (4-4-2)
- Disciplined, well-organised defence
- Rapid transition from defence to attack
- Influential individual players: MARTINEZ (7) and ESPINOZA (15)
- Midfield pressing
- Ability to change direction/pace suddenly
- Effective use of full-backs
- Players with pace

- Système de jeu : 4-4-1-1 (4-4-2)
- Défense disciplinée
- Passage rapide des phases défensives à offensives
- Individualités capables de faire la différence : MARTINEZ (7) et ESPINOZA (15)
- Pressing au milieu
- Capacité à changer de rythme/d'orientation
- Participation active des latéraux
- Joueurs rapides

- Esquema táctico general: 4-4-1-1 (4-4-2)
- Defensa disciplinada y bien organizada
- Rápida transición defensa-ataque
- Solistas capaces de definir un partido: MARTINEZ (7) y ESPINOZA (15)
- Presión de la línea media
- Súbito cambio de dirección o de ritmo
- Intervención eficiente de los zagueros laterales
- Jugadores veloces

- Generelles Spielsystem: 4-4-1-1 (4-4-2)
- Disziplinierte, gut organisierte Abwehr
- Schnelles Umschalten von Abwehr auf Angriff
- Spielbestimmende Einzelköpfer: MARTINEZ (7) und ESPINOZA (15)
- Mittelfeldpressing
- Plötzlicher Rhythmus- und Richtungswechsel
- Effektives Einschalten der Aussenverteidiger
- Schnelle Spieler

Japan

Final ranking: 4th place

Preliminary competition

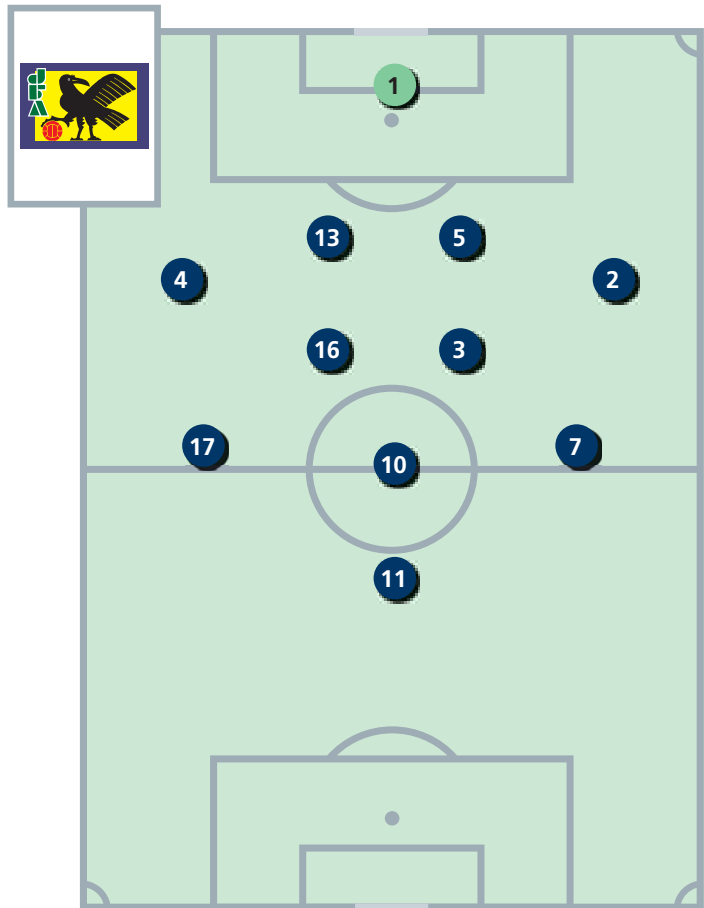
19.06.11	Japan v. Kuwait	3-1 (2-0)
23.06.11	Kuwait v. Japan	2-1 (0-1)
21.09.11	Japan v. Malaysia	2-0 (1-0)
22.11.11	Bahrain v. Japan	0-2 (0-1)
27.11.11	Japan v. Syria	2-1 (1-0)
05.02.12	Syria v. Japan	2-1 (1-1)
22.02.12	Malaysia v. Japan	0-4 (0-2)
14.03.12	Japan v. Bahrain	2-0 (0-0)

Final competition

26.07.12	Spain v. Japan	0-1 (0-1)
29.07.12	Japan v. Morocco	1-0 (0-0)
01.08.12	Japan v. Honduras	0-0
04.08.12	Japan v. Egypt	3-0 (1-0)
07.08.12	Mexico v. Japan	3-1 (1-1)
10.08.12	Korea Republic v. Japan	2-0 (1-0)

Goalscorers

OTSU Yuki (7)	3
NAGAI Kensuke (11)	2
YOSHIDA Maya (5)	1



Starting formation:
Mexico v. Japan (4-2-3-1)

Appearances

No.	Pos.	Name	Date of birth	Club (Country)	Match 1	Match 2	Match 3	Match 4	Match 5	Match 6	Total
					ESP 1-0	MAR 1-0	HON 0-0	1/4-Final EGY 3-0	1/2-Final MEX 1-3	3/4 Place KOR 0-2	
1	GK	GONDA Shuichi	03.03.1989	FC Tokyo	90	90	90	90	90	90	540
2	DF	TOKUNAGA Yuhei	25.09.1983	FC Tokyo	90	90	RES	90	90	90	450
3	MF	OHGIHARA Takahiro	05.10.1991	Cerezo Osaka	86 >	90	RES	90	83 >	59 >	408
4	DF	SAKAI Hiroki	12.04.1990	Hannover 96 (GER)	74 >	RES	RES	90	90	90	344
5	DF	YOSHIDA Maya	24.08.1988	VVV Venlo (NED)	90	90	90	90	90	90	540
6	MF	MURAMATSU Taisuke	16.12.1989	Shimizu S Pulse	RES	RES	90	RES	RES	RES	90
7	FW	OTSU Yuki	24.03.1990	Bor. Moenchengladbach (GER)	45 >	78 >	87 >	90	90	90	480
8	DF	YAMAMURA Kazuya	02.12.1989	Kashima Antlers	> 4	RES	90	RES	RES	> 31	125
9	FW	SUGIMOTO Kenyu	18.11.1992	Tokyo Verdy	RES	> 1	67 >	RES	> 19	> 28	115
10	MF	HIGASHI Keigo	20.07.1990	Omiya Ardija	90	90	> 3	72 >	71 >	62 >	388
11	FW	NAGAI Kensuke	05.03.1989	Nagoya Grampus Eight	90	90	> 9	20 >	90	71 >	370
12	DF	SAKAI Gotoku	14.03.1991	VfB Stuttgart (GER)	> 16	90	90	> 18	RES	RES	214
13	DF	SUZUKI Daisuke	29.01.1990	Albirex Niigata	90	90	90	90	90	90	540
14	MF	USAMI Takashi	06.05.1992	TSG Hoffenheim (GER)	RES	RES	90	> 6	> 13	> 19	128
15	FW	SAITO Manabu	04.04.1990	Yokohama F Marinos	> 45	> 12	81 >	> 70	> 7	RES	215
16	MF	YAMAGUCHI Hotaru	06.10.1990	Cerezo Osaka	90	90	90	90	90	90	540
17	MF	KIYOTAKE Hiroshi	12.11.1989	1. FC Nuernberg (GER)	90	89 >	> 23	84 >	77 >	90	453
18	GK	ANDO Shunsuke	10.08.1990	Kawasaki Frontale	RES	RES	RES	RES	RES	RES	0

Key: GK: Goalkeeper; DF: Defender; MF: Midfielder; FW: Forward; RES: Substitute; NEL: Not eligible to play; INJ: Injured; ABS: Absent; DNP: Not in line-up; exp.: Sent off

Outstanding players

- 7 OTSU Yuki: fast, agile striker with good technique and passing skills
 - 5 YOSHIDA Maya: competitive central defender, strong in the air, good positional play and incisive passing
 - 17 KIYOTAKE Hiroshi: dynamic right-sided midfielder with good technique and dribbling skills
- 7 OTSU Yuki : attaquant vif, rapide et technique ; bonne qualité de passe
 - 5 YOSHIDA Maya : défenseur central solide dans les duels et efficace de la tête ; bon placement et bonnes relances
 - 17 KIYOTAKE Hiroshi : milieu droit dynamique, technique ; bonne technique de dribble
- 7 OTSU Yuki: rápido y ágil delantero con gran técnica y buenos pases
 - 5 YOSHIDA Maya: zaguero rocoso y de gran juego por alto que no pierde la posición y sabe mandar el balón al hueco
 - 17 KIYOTAKE Hiroshi: veloz volante derecho de gran regate y mejor técnica
- 7 OTSU Yuki: schneller und wendiger Angreifer mit guter Technik und gutem Passspiel
 - 5 YOSHIDA Maya: zweikampf- und kopfballstarker Innenverteidiger mit gutem Stellungsspiel und guten spielöffnenden Pässen
 - 17 KIYOTAKE Hiroshi: dynamischer und dribbelstarker rechter Mittelfeldspieler mit guter Technik



SEKIZUKA Takashi
26.10.1960
Japan

Career as a coach

1991-1992 Waseda University
1998-1999 Kashima Antlers (assistant)
2004-2009 Kawasaki Frontale
Since 2010 U-23 national (and Olympic) team

Average age

22/06

Number of players playing abroad

6

Disciplinary record

Yellow cards 6
Red cards (indirect) 0
Red cards (direct) 0

Key points

- Basic formation: 4-2-3-1
 - Compact defence
 - Midfield pressing
 - Excellent team spirit
 - Good links between the team lines
 - Disciplined, well-organised defence
 - Rapid transition from defence to attack
 - Width of the pitch used well – wingers attack the goal, are able to cut in, good in one-on-one situations
 - Good individual technique
- Système de jeu : 4-2-3-1
 - Défense compacte
 - Pressing au milieu
 - Excellent esprit d'équipe
 - Bonne entente entre les lignes
 - Défense disciplinée
 - Passage rapide des phases défensives à offensives
 - Jeu bien déployé sur la largeur – les ailiers, bons en un-contre-un, repiquent dans l'axe
 - Bonne technique individuelle

- Esquema táctico general: 4-2-3-1
 - Defensa compacta
 - Presión de la línea media
 - Excelente espíritu de equipo
 - Buen engranaje entre las líneas
 - Defensa disciplinada y bien organizada
 - Rápida transición defensa-ataque
 - Juego que aprovecha todo el campo – extremos que incursionan en el centro, buenos en el uno contra uno
 - Excelente técnica individual
- Generelles Spielsystem: 4-2-3-1
 - Kompaktes Defensivverhalten
 - Mittelfeldpressing
 - Stark ausgeprägter Teamgeist
 - Gute Abstimmung zwischen den Mannschaftsteilen
 - Disziplinierte, gut organisierte Abwehr
 - Schnelles Umschalten von Abwehr auf Angriff
 - Spiel über die ganze Spielfeldbreite, zweikampfstarke und bei Bedarf nach innen ziehende Flügelspieler
 - Gute individuelle Technik

Korea Republic

Final ranking: 3rd place



Starting formation:
Brazil v. Korea Republic (4-4-2)

Preliminary competition

19.06.11	Korea Republic v. Jordan	3-1 (0-1)
23.06.11	Jordan v. Korea Republic	1-1 (1-0)
21.09.11	Korea Republic v. Oman	2-0 (1-0)
23.11.11	Qatar v. Korea Republic	1-1 (1-0)
27.11.11	Korea Republic v. Saudi Arabia	1-0 (1-0)
05.02.12	Saudi Arabia v. Korea Republic	1-1 (0-0)
22.02.12	Oman v. Korea Republic	0-3 (0-1)
14.03.12	Korea Republic v. Qatar	0-0

Final competition

26.07.12	Mexico v. Korea Republic	0-0
29.07.12	Korea Republic v. Switzerland	2-1 (0-0)
01.08.12	Korea Republic v. Gabon	0-0
04.08.12	Great Britain v. Korea Republic	1-1 a.e.t. (1-1, 1-1), 4-5 PSO
07.08.12	Korea Republic v. Brazil	0-3 (0-1)
10.08.12	Korea Republic v. Japan	2-0 (1-0)

Goalscorers

PARK Chuyoung (10)	2
JI Dongwon (9)	1
KIM Bokyung (7)	1
KOO Jacheol (13)	1

Appearances

No.	Pos.	Name	Date of birth	Club (Country)	Match 1	Match 2	Match 3	Match 4	Match 5	Match 6	Total
					MEX 0-0	SUI 2-1	GAB 0-0	¼-Final GBR 5-4 PSO	½-Final BRA 0-3	3/4 Place JPN 2-0	
1	GK	JUNG Sungryoung	04.01.1985	Suwon Bluewings	90	90	90	62 >	RES	90	422
2	DF	OH Jaesuk	04.01.1990	Gangwon	RES	RES	RES	> 113	90	90	293
3	DF	YUN Sukyoung	13.02.1990	Chunnam Dragons	90	90	90	120	90	90	570
4	DF	KIM Younggwon	27.02.1990	Omiya Ardija (JPN)	90	90	90	120	90	90	570
5	DF	KIM Keehee	13.07.1989	Daegu	RES	RES	RES	RES	RES	> 1	1
6	MF	KI Sungyueng	24.01.1989	Celtic FC (SCO)	90	90	90	120	90	90	570
7	MF	KIM Bokyung	06.10.1989	Cerezo Osaka (JPN)	90	90	61 >	RES	90	90	421
8	MF	BAEK Sungdong	13.08.1991	Jubilo Iwata (JPN)	> 14	> 29	90	> 16	> 13	RES	162
9	MF	JI Dongwon	28.05.1991	Sunderland AFC (ENG)	> 3	> 17	> 29	104 >	77 >	69 >	299
10	FW	PARK Chuyoung	10.07.1985	Arsenal FC (ENG)	76 >	73 >	80 >	120	> 19	86 >	454
11	MF	NAM Taehee	03.07.1991	Lekhwiya (QAT)	87 >	61 >	> 45	120	90	> 21	424
12	DF	HWANG Seokho	27.06.1989	Sanfrecce Hiroshima (JPN)	90	90	90	120	90	90	570
13	MF	KOO Jacheol	27.02.1989	FC Augsburg (GER)	90	90	90	120	59 >	89 >	538
14	DF	KIM Changsoo	12.09.1985	Busan I Park	90	90	90	7 >	INJ	INJ	277
15	MF	PARK Jongwoo	10.03.1989	Busan I Park	90	90	45 >	120	RES	90	435
16	MF	JUNG Wooyoung	14.12.1989	Kyoto Sanga (JPN)	RES	RES	RES	RES	> 31	RES	31
17	FW	KIM Hyunsung	27.09.1989	FC Seoul	RES	RES	> 10	RES	71 >	> 4	85
18	GK	LEE Bumyoung	02.04.1989	Busan I Park	RES	RES	RES	> 58	90	RES	148

Key: GK: Goalkeeper; DF: Defender; MF: Midfielder; FW: Forward; RES: Substitute; NEL: Not eligible to play; INJ: Injured; ABS: Absent; DNP: Not in line-up; exp.: Sent off

Outstanding players

- 13 KOO Jacheoi: pacy central midfielder with excellent technique and good positional play
- 10 PARK Chuyoung: fast, agile striker with excellent technique and good vision
- 7 KIM Bokyoung: mobile left-sided midfielder, quick off the mark with good technique
- 13 KOO Jacheoi : milieu axial technique et rapide ; bon placement
- 10 PARK Chuyoung : attaquant technique, rapide et mobile ; bonne vision du jeu
- 7 KIM Bokyoung : milieu gauche mobile et dynamique ; bonne technique
- 13 KOO Jacheoi: mediocentro rápido y habilidoso que sabe conservar la posición en la cancha
- 10 PARK Chuyoung: ariete que destaca por su técnica, su velocidad y su capacidad de desmarque, además de su visión de juego
- 7 KIM Bokyoung: habilidoso extremo izquierdo que se incorpora con rapidez al ataque
- 13 KOO Jacheoi: technisch starker, schneller zentraler Mittelfeldspieler mit gutem Stellungsspiel
- 10 PARK Chuyoung: technisch versierter, schneller und wendiger Angreifer mit guter Spielübersicht
- 7 KIM Bokyoung: beweglicher und antrittsschneller linker Mittelfeldspieler mit guter Technik



HONG Myung Bo
12.02.1969
Korea Republic

Career as a coach

2005-2007	national team (assistant)
2007-2008	U-23 national team (assistant)
2009	U-20 national team
Since 2009	U-23 national (and Olympic) team

Average age

23/05

Number of players playing abroad

10

Disciplinary record

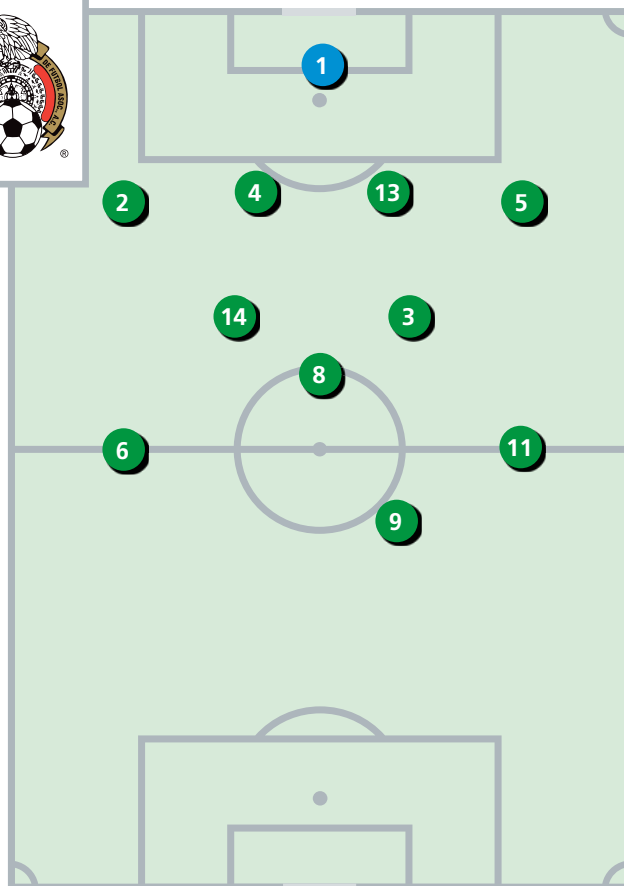
Yellow cards	12
Red cards (indirect)	0
Red cards (direct)	0

Key points

- Basic formation: 4-4-2
- Immediate pressure after losing possession
- Rapid transition from defence to attack
- Players with pace
- Disciplined, well-organised defence
- Assured combination play
- Good wing play
- Good individual technique
- Determination
- Système de jeu : 4-4-2
- Pressing immédiat dès la perte du ballon
- Passage rapide des phases défensives à offensives
- Joueurs rapides
- Défense disciplinée
- Bonne construction
- Bonne utilisation des couloirs
- Bonne technique individuelle
- Grande détermination
- Esquema táctico general: 4-4-2
- Acoso directo tras la pérdida del balón
- Rápida transición defensa-ataque
- Jugadores veloces
- Defensa disciplinada y bien organizada
- Hábil juego de combinaciones
- Marcado despliegue por las bandas
- Excelente técnica individual
- Gran determinación
- Generales Spielsystem: 4-4-2
- Direktes Stören bei Ballverlust
- Schnelles Umschalten von Abwehr auf Angriff
- Schnelle Spieler
- Disziplinierte, gut organisierte Abwehr
- Sicheres Kombinationsspiel
- Ausgeprägtes Flügelspiel
- Gute individuelle Technik
- Grosse Einsatzbereitschaft

Mexico

Final ranking: 1st place



Starting formation:
Brazil v. Mexico (4-2-1-3)

Preliminary competition

23.03.12	Trinidad and Tobago v. Mexico	1-7 (0-2)
25.03.12	Mexico v. Honduras	3-0 (2-0)
27.03.12	Mexico v. Panama	1-0 (0-0)
31.03.12	Mexico v. Canada	3-1 (2-1)
02.04.12	Mexico v. Honduras	2-1 a.e.t. (1-1, 0-0)

Final competition

26.07.12	Mexico v. Korea Republic	0-0
29.07.12	Mexico v. Gabon	2-0 (0-0)
01.08.12	Mexico v. Switzerland	1-0 (0-0)
04.08.12	Mexico v. Senegal	4-2 a.e.t. (2-2, 1-0)
07.08.12	Mexico v. Japan	3-1 (1-1)
10.08.12	Brazil v. Mexico	1-2 (0-1)

Goalscorers

PERALTA Oribe (9)	4
DOS SANTOS Giovani (10)	3
AQUINO Javier (11)	1
CORTES Javier (7)	1
ENRIQUEZ Jorge (14)	1
FABIAN Marco (8)	1
HERRERA Hector (6)	1

Appearances

No.	Pos.	Name	Date of birth	Club (Country)	Match 1	Match 2	Match 3	Match 4	Match 5	Match 6	Total
					KOR 0-0	GAB 2-0	SUI 1-0	¼-Final SEN 4-2 a.e.t.	½-Final JPN 3-1	Final BRA 2-1	
1	GK	CORONA Jose	26.01.1981	Cruz Azul	90	90	90	120	90	90	570
2	DF	JIMENEZ Israel	13.08.1989	Tigres	RES	RES	> 45	120	90	81 >	336
3	DF	SALCIDO Carlos	02.04.1980	Tigres	90	90	90	120	90	90	570
4	DF	MIER Hiram	25.08.1989	CF Monterrey	90	90	90	120	90	90	570
5	DF	CHAVEZ Darvin	21.11.1989	CF Monterrey	90	90	90	120	90	90	570
6	MF	HERRERA Hector	19.04.1990	Pachuca	71 >	48 >	RES	> 45	NEL	90	254
7	MF	CORTES Javier	20.07.1989	Pumas UNAM	RES	> 14	RES	RES	> 1	RES	15
8	FW	FABIAN Marco	21.07.1989	Chivas	85 >	76 >	79 >	100 >	90	90	520
9	FW	PERALTA Oribe	12.01.1984	Santos Laguna	66 >	90	90	107 >	90	86 >	529
10	FW	DOS SANTOS Giovani	11.05.1989	Tottenham Hotspur (ENG)	> 24	> 45	84 >	120	45 >	RES	318
11	MF	AQUINO Javier	11.02.1990	Cruz Azul	90	90	90	75 >	89 >	57 >	491
12	FW	JIMENEZ Raul	05.05.1991	America	> 5	RES	> 6	> 13	> 45	> 4	73
13	DF	REYES Diego	19.09.1992	America	90	90	90	120	90	90	570
14	MF	ENRIQUEZ Jorge	08.01.1991	Chivas	> 19	> 42	90	120	90	90	451
15	DF	VIDRIO Nestor	22.03.1989	Pachuca	90	90	45 >	RES	RES	> 9	234
16	MF	PONCE Miguel	12.04.1989	Chivas	90	45 >	> 11	> 20	RES	> 33	199
17	DF	ARAUJO Nestor	29.08.1991	Cruz Azul	RES	RES	RES	RES	RES	RES	0
18	GK	RODRIGUEZ Jose	04.07.1992	Chivas	RES	RES	RES	RES	RES	RES	0

Key: GK: Goalkeeper; DF: Defender; MF: Midfielder; FW: Forward; RES: Substitute; NEL: Not eligible to play; INJ: Injured; ABS: Absent; DNP: Not in line-up; exp.: Sent off

Outstanding players

- 14 ENRIQUEZ Jorge: hard-working, tactically astute defensive midfielder with excellent vision
- 9 PERALTA Oribe: technically gifted striker with good shooting technique, dangerous in front of goal, intelligent runs
- 10 DOS SANTOS Giovanni: striker with impressive dribbling skills, dangerous in front of goal, good vision and technique, dangerous at set pieces
- 8 FABIAN Marco: attacking midfielder with good technique and excellent dribbling and shooting skills, good in one-on-one situations

- 14 ENRIQUEZ Jorge : milieu défensif tactique et endurant ; bonne vision du jeu
- 9 PERALTA Oribe : attaquant technique et dangereux ; bons déplacements et bonne frappe de balle
- 10 DOS SANTOS Giovanni : attaquant technique et dangereux ; bonne vision du jeu et bonne technique de dribble, dangereux sur coups de pied arrêtés
- 8 FABIAN Marco : milieu de terrain offensif technique et efficace en un-contre-un ; bonne technique de dribble et bonne frappe de balle

- 14 ENRIQUEZ Jorge: centrocampista de corte defensivo que destaca por su entrega, su técnica y su visión de juego
- 9 PERALTA Oribe: peligroso punta de gran técnica que sabe desmarcarse para aprovechar su certero disparo
- 10 dos SANTOS Giovanni: mortífero delantero de gran gambeta que saca partido de su visión de juego y su técnica; muy peligroso a balón parado
- 8 FABIAN Marco: centrocampista ofensivo de poderoso disparo y gran técnica, que aprovecha en el uno contra uno

- 14 ENRIQUEZ Jorge: taktisch geschickter defensiver Mittelfeldspieler mit grosser Einsatzbereitschaft und Spielübersicht
- 9 PERALTA Oribe: torgefährlicher und technisch starker Angreifer mit guten Laufwegen und guter Schusstechnik
- 10 dos SANTOS Giovanni: dribbelstarker und torgefährlicher Angreifer mit guter Spielübersicht und Technik; gefährlich bei Standardsituationen
- 8 FABIAN Marco: dribbel- und schussstarker offensiver Mittelfeldspieler mit guter Technik, gut in Eins-gegen-eins-Situationen



TENA
Luis Fernando
20.01.1958
Mexico

Career as a coach

1994-1996	Cruz Azul
1996-1997	Tecos
1997-2000	Cruz Azul
2000-2001	Morelia
2002-2003	Santos Laguna
2004	Cruz Azul
2005-2006	Chiapas
2006-2007	Club América
2008-2009	Morelia
2009-2010	Chiapas
Since 2010	U-23 national (and Olympic) team

Average age

23/08

Number of players playing abroad

1

Disciplinary record

Yellow cards	8
Red cards (indirect)	0
Red cards (direct)	0

Key points

- Basic formation: 4-2-1-3
- Rapid transition from defence to attack
- Attacks using the width
- Good individual technique
- Disciplined, well-organised defence
- Immediate pressure after losing possession
- Strong, hard-working players
- Winning mentality
- Width of the pitch used well – wingers attack the goal, are able to cut in, good in one-on-one situations
- Dangerous at set pieces (attacking corner kicks, free kicks, special throw-in routines)

- Esquema táctico general: 4-2-1-3
- Rápida transición defensa-ataque
- Ataques por las bandas
- Excelente técnica individual
- Defensa disciplinada y bien organizada
- Acoso directo tras la pérdida del balón
- Impresionante capacidad de carrera de algunos jugadores
- Mentalidad ganadora
- Juego que aprovecha todo el campo – extremos que incursionan en el centro, buenos en el uno contra uno
- Peligrosas jugadas ensayadas (tiros libres, saques de esquina y de banda)

- Système de jeu : 4-2-1-3
- Passage rapide des phases défensives à offensives
- Offensives utilisant la largeur
- Bonne technique individuelle
- Défense disciplinée
- Pressing immédiat dès la perte du ballon
- Joueurs endurants et volontaires
- Volonté de gagner
- Jeu bien déployé sur la largeur – les ailiers, bons en un-contre-un, repiquent dans l'axe
- Dangereux sur balles arrêtées (coups de pied de coin, coups francs, touches)

- Generelles Spielsystem: 4-2-1-3
- Schnelles Umschalten von Abwehr auf Angriff
- Angriffsspiel über die Flügel
- Gute individuelle Technik
- Disziplinierte, gut organisierte Abwehr
- Direktes Stören bei Ballverlust
- Grosse Lauf- und Einsatzbereitschaft der Spieler
- Siegermentalität
- Spiel über die ganze Spielfeldbreite, zweikampfstarke und bei Bedarf nach innen ziehende Flügelspieler
- Gefährlich bei eigenen Standardsituationen (Eckbälle, Freistösse, Einwürfe)

Morocco

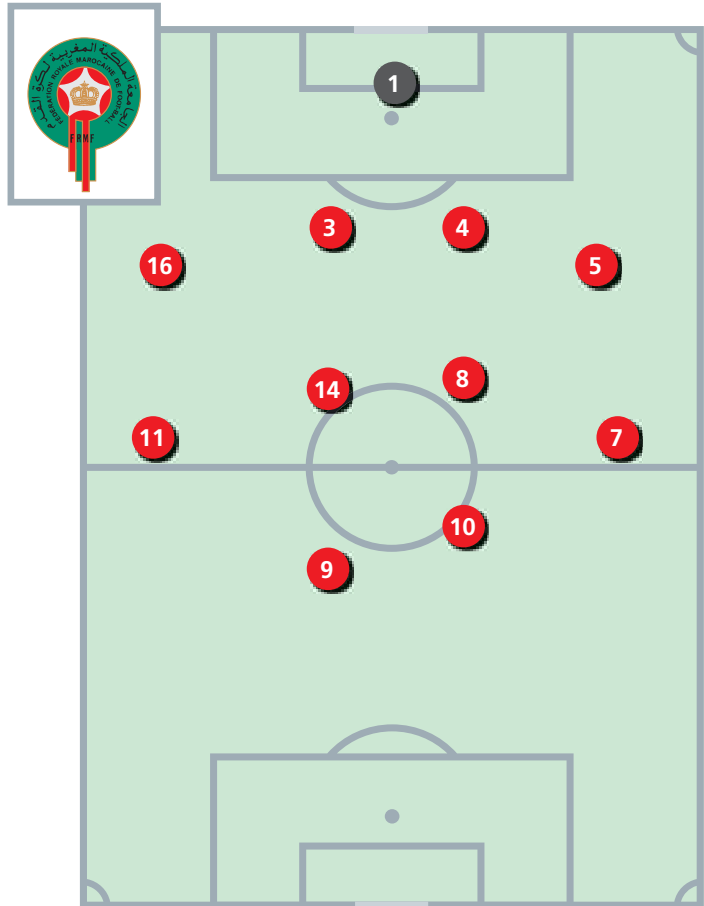
Final ranking: 11th place

Preliminary competition

26.03.11	Morocco v. Mozambique	2-0 (0-0)
10.04.11	Mozambique v. Morocco	2-1 (1-0)
03.06.11	Morocco v. Congo DR	2-1 (1-0)
18.06.11	Congo DR v. Morocco	1-1 (0-0)
26.11.11	Morocco v. Nigeria	1-0 (1-0)
29.11.11	Morocco v. Algeria	1-0 (0-0)
02.12.11	Morocco v. Senegal	0-1 (0-1)
07.12.11	Egypt v. Morocco	2-3 (1-2)
10.12.11	Morocco v. Gabon	1-2 (1-2)

Final competition

26.07.12	Honduras v. Morocco	2-2 (0-1)
29.07.12	Japan v. Morocco	1-0 (0-0)
01.08.12	Spain v. Morocco	0-0



Starting formation:
Honduras v. Morocco (4-4-2)

Goalscorers

BARRADA Abdelaziz (10)	1
LABYAD Zakaria (7)	1

Appearances

No.	Pos.	Name	Date of birth	Club (Country)	Match 1	Match 2	Match 3				Total
					HON 2-2	JPN 0-1	ESP 0-0				
1	GK	AMSIF Mohamed	07.02.1989	FC Augsburg (GER)	90	90	90				270
2	DF	NOUSSIR Abdelatif	20.02.1990	FUS Rabat	> 15	90	90				195
3	DF	ABARHOUN Mohamed	03.05.1989	MAT Tetouan	90	90	90				270
4	DF	EL KAOUTARI Abdelhamid	17.03.1990	Montpellier HSC (FRA)	90	90	ABS				180
5	DF	BERGDICH Zakarya	07.01.1989	RC Lens (FRA)	72 exp.	NEL	NEL				72
6	MF	NAJAH Imad	19.02.1991	PSV Eindhoven (NED)	> 1	> 18	RES				19
7	FW	LABYAD Zakaria	09.03.1993	Sporting CP (POR)	90	90	90				270
8	MF	FETTOUHI Driss	C 30.09.1989	FC Istres (FRA)	90	88 >	90				268
9	FW	AMRABAT Noureddine	31.03.1987	Kayserispor (TUR)	89 >	72 >	90				251
10	MF	BARRADA Abdelaziz	19.06.1989	Getafe CF (ESP)	89 >	90	90				269
11	FW	BIDAOUI Soufiane	20.04.1990	Lierse SK (BEL)	75 >	74 >	70 >				219
12	MF	EL KADDOURI Omar	21.08.1990	Brescia Calcio (ITA)	> 1	> 16	RES				17
13	DF	FEDDAL Zouhair	01.01.1989	RCD Espanyol (ESP)	RES	RES	90				90
14	MF	KHARJA Houssine	09.11.1982	Fiorentina (ITA)	90	90	90				270
15	MF	FRIKECHE Rayan	09.10.1991	Angers SCO (FRA)	RES	RES	RES				0
16	DF	JEBBOUR Yassine	24.08.1991	Stade Rennais (FRA)	90	90	90				270
17	FW	EL HASSNAOUI Soufian	28.10.1989	De Graafschap (NED)	RES	> 2	> 20				22
18	GK	BOUNOU Yassine	05.04.1991	Wydad Casablanca	RES	RES	RES				0

Key: GK: Goalkeeper; DF: Defender; MF: Midfielder; FW: Forward; RES: Substitute; NEL: Not eligible to play; INJ: Injured; ABS: Absent; DNP: Not in line-up; exp.: Sent off

Outstanding players

- 8 FETTOUHI Driss: competitive defensive midfielder with the ability to launch attacks
- 10 BARRADA Abdelaziz: attacker with excellent technique and shooting skills, good vision
- 8 FETTOUHI Driss : milieu de terrain défensif solide dans les duels ; bonne vision du jeu
- 10 BARRADA Abdelaziz : attaquant technique et habile ; bonne frappe de balle et bonne vision du jeu
- 8 FETTOUHI Driss: centrocampista de corte defensivo insuperable en el uno contra uno y con gran salida al ataque
- 10 BARRADA Abdelaziz: delantero de gran disparo y afinada técnica con buena visión de juego
- 8 FETTOUHI Driss: zweikampfstarker defensiver Mittelfeldspieler mit guter Spielauslösung
- 10 BARRADA Abdelaziz: schussstarker und technisch versierter Angreifer mit guter Spielübersicht



VERBEEK
Pim
12.03.1956
Netherlands

Career as a coach

1989-1991	Feyenoord Rotterdam
1991-1992	FC Wageningen
1992-1993	FC Groningen
1994-1997	Fortuna Sittard
1998-1999	Omiya Ardija, Japan
2002-2003	PSV Eindhoven (assistant)
2003	Kyoto Purple Sanga, Japan
2004	national team of Netherl. Antilles
2005	national team of UAE (assistant)
2006-2007	national team of Korea Republic
2007-2010	national team of Australia
Since 2010	national U-23 (and Olympic) team of Morocco

Average age

22/10

Number of players playing abroad

15

Disciplinary record

Yellow cards	6
Red cards (indirect)	0
Red cards (direct)	1

Key points

- Basic formation: 4-4-2
- Disciplined, well-organised defence
- Rapid transition from defence to attack
- Attacks through the middle
- Good individual technique
- Mental strength/attitude
- Système de jeu : 4-4-2
- Défense disciplinée
- Passage rapide des phases défensives à offensives
- Bonnes attaques axiales
- Bonne technique individuelle
- Grande force mentale

- Esquema táctico general: 4-4-2
- Defensa disciplinada y bien organizada
- Rápida transición defensa-ataque
- Ataques por el centro
- Excelente técnica individual
- Gran fuerza mental
- Generelles Spielsystem: 4-4-2
- Disziplinierte, gut organisierte Abwehr
- Schnelles Umschalten von Abwehr auf Angriff
- Angriffsspiel durch die Mitte
- Gute individuelle Technik
- Mentale Stärke

New Zealand

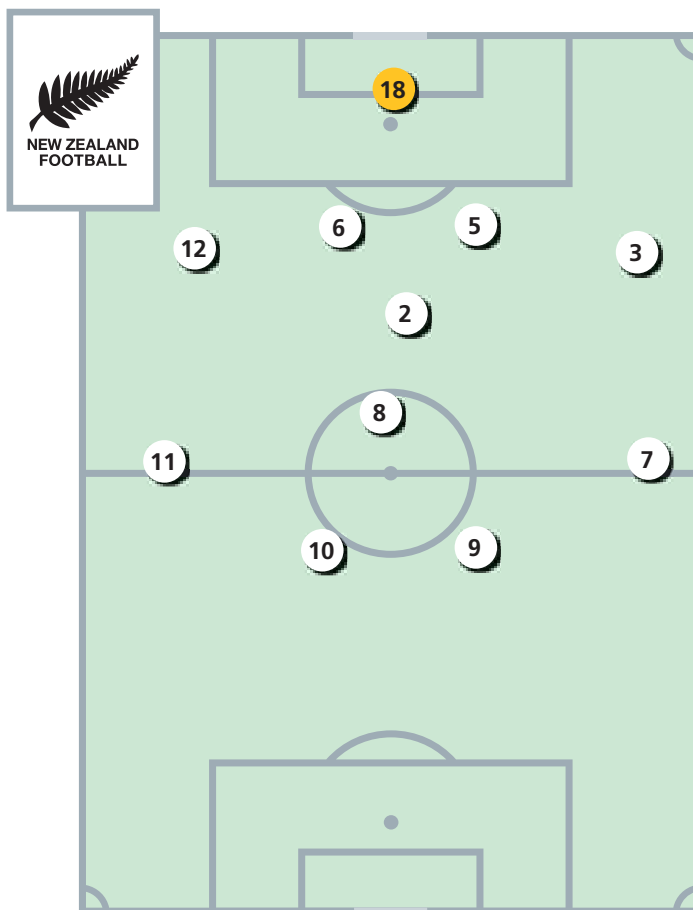
Final ranking: 16th place

Preliminary competition

16.03.12	New Zealand v. Papua New Guinea	1-0 (0-0)
21.03.12	Tonga v. New Zealand	0-10 (0-3)
23.03.12	New Zealand v. Vanuatu	3-2 (3-0)
25.03.12	Fiji v. New Zealand	0-1 (0-1)

Final competition

26.07.12	Belarus v. New Zealand	1-0 (1-0)
29.07.12	Egypt v. New Zealand	1-1 (1-1)
01.08.12	Brazil v. New Zealand	3-0 (2-0)



Starting formation:
Belarus v. New Zealand (4-1-3-2)

Goalscorers

WOOD Chris (10)

1

Appearances										
No.	Pos.	Name	Date of birth	Club (Country)	Match 1	Match 2	Match 3			Total
					BLR 0-1	EGY 1-1	BRA 0-3			
1	GK	GLEESON Jake	26.06.1990	Portland Timbers (USA)	RES	RES	RES			0
2	MF	PAYNE Tim	10.01.1994	Blackburn Rovers (ENG)	90	90	90			270
3	DF	HOGG Ian	15.12.1989	Auckland City	90	63 >	90			243
4	DF	MYERS Tim	17.09.1990	Waitakere Utd	RES	RES	> 45			45
5	DF	SMITH Tommy	31.03.1990	Ipswich Town (ENG)	90	90	90			270
6	DF	NELSEN Ryan	18.10.1977	Queens Park Rangers (ENG)	90	90	90			270
7	MF	BARBAROUSES Kosta	19.02.1990	Panathinaikos (GRE)	90	90	45 >			225
8	MF	McGLINCHEY Michael	07.01.1987	Central Coast Mariners (AUS)	90	90	90			270
9	FW	SMELTZ Shane	29.09.1981	Perth Glory (AUS)	90	90	90			270
10	FW	WOOD Chris	07.12.1991	West Bromwich Albion (ENG)	90	90	90			270
11	FW	ROJAS Marco	05.11.1991	Melbourne Victory (AUS)	73 >	84 >	82 >			239
12	DF	THOMAS Adam	01.04.1992	Melville Utd	77 >	89 >	45 >			211
13	MF	FENERIDIS Alex	13.11.1989	Auckland City	RES	> 1	RES			1
14	DF	MUSA James	01.04.1992	Team Wellington	RES	> 27	RES			27
15	MF	HOWIESON Cameron	22.12.1994	Burnley FC (ENG)	> 17	> 6	> 45			68
16	FW	LUCAS Dakota	26.07.1991	Sunshine Coast (AUS)	RES	RES	> 8			8
17	MF	McGEORGE Adam	30.03.1989	Auckland City	> 13	RES	RES			13
18	GK	O KEEFFE Michael	09.08.1990	Fairfield Univ. (USA)	90	90	90			270

Key: GK: Goalkeeper; DF: Defender; MF: Midfielder; FW: Forward; RES: Substitute; NEL: Not eligible to play; INJ: Injured; ABS: Absent; DNP: Not in line-up; exp.: Sent off

Outstanding players

- 6 NELSEN Ryan: competitive and aerially dominant central defender with good positional play
- 6 NELSEN Ryan : défenseur central fort dans les duels et de la tête ; bon placement
- 6 NELSEN Ryan: interior difícil de superar en el uno contra uno y por alto y que nunca pierde la posición
- 6 NELSEN Ryan: zweikampf- und kopfballstarker Innenverteidiger mit gutem Positionsspiel



EMBLEM
Neil
19.06.1971
Great Britain

Career as a coach

Since 2009 Waitakere United
Since 2012 U-21 national (and Olympic) team

Average age

22/10

Number of players playing abroad

12

Disciplinary record

Yellow cards 5
Red cards (indirect) 0
Red cards (direct) 0

Key points

- Basic formation: 4-1-3-2
- Good links between the team lines
- Disciplined, well-organised defence
- Attacks using the width
- Athletic players
- Strong, hard-working players
- Système de jeu : 4-1-3-2
- Bonne entente entre les lignes
- Défense disciplinée
- Offensives utilisant la largeur
- Joueurs athlétiques
- Joueurs endurants et volontaires

- Esquema táctico general: 4-1-3-2
- Buen engranaje entre las líneas
- Defensa disciplinada y bien organizada
- Ataques por las bandas
- Jugadores atléticos
- Impresionante capacidad de carrera de algunos jugadores
- Generelles Spielsystem: 4-1-3-2
- Gute Abstimmung zwischen den Mannschaftsteilen
- Disziplinierte, gut organisierte Abwehr
- Angriffsspiel über die Flügel
- Athletische Spieler
- Grosse Lauf- und Einsatzbereitschaft der Spieler

Senegal

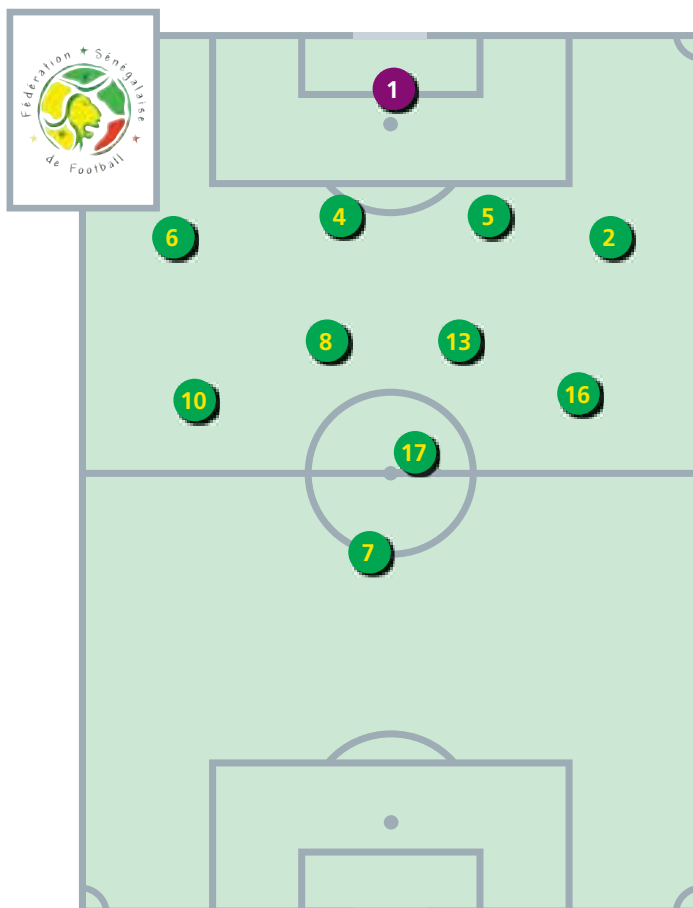
Final ranking: 6th place

Preliminary competition

27.03.11	Senegal v. Angola	0-0
09.04.11	Angola v. Senegal	1-1 a.e.t.
04.06.11	Tunisia v. Senegal	0-0
18.06.11	Senegal v. Tunisia	1-0 (0-0)
26.11.11	Algeria v. Senegal	1-0 (0-0)
29.11.11	Senegal v. Nigeria	2-1 (2-0)
02.12.11	Morocco v. Senegal	0-1 (0-1)
06.12.11	Senegal v. Gabon	0-1 a.e.t.
07.12.11	Egypt v. Morocco	2-3 (1-2)
10.12.11	Senegal v. Egypt	0-2 (0-1)
23.04.12	Oman v. Senegal	0-2 (0-1)

Final competition

26.07.12	Great Britain v. Senegal	1-1 (1-0)
29.07.12	Senegal v. Uruguay	2-0 (2-0)
01.08.12	Senegal v. UAE	1-1 (0-1)
04.08.12	Mexico v. Senegal	4-2 a.e.t. (2-2, 1-0)



Starting formation:
Senegal v. Uruguay (4-4-1-1)

Goalscorers

KONATE Moussa (7)	5
BALDE Ibrahima (12)	1

Appearances

No.	Pos.	Name	Date of birth	Club (Country)	Match 1	Match 2	Match 3	Match 4			Total
					GBR 1-1	URU 2-0	UAE 1-1	¼-Final MEX 2-4 a.e.t.			
1	GK	MANE Ousmane	01.10.1990	Diambars	90	90	90	120			390
2	DF	CISS Saliou	15.06.1989	Tromso IL (NOR)	90	90	RES	69 >			249
3	MF	SECK Ibrahima	10.08.1989	SAS Epinal (FRA)	RES	RES	> 1	RES			1
4	DF	BA Abdoulaye	01.01.1991	Academica de Coimbra (POR)	90	30 exp.	NEL	120			240
5	DF	GUEYE Papa	07.06.1984	Metalist Kharkiv (UKR)	90	90	90	120			390
6	DF	TOURE Zargo	11.11.1989	US Boulogne-sur-Mer (FRA)	90	90	90	120			390
7	FW	KONATE Moussa	03.04.1993	Maccabi Tel-Aviv (ISR)	90	83 >	89 >	120			382
8	MF	KOUYATE Cheikhou	21.12.1989	RSC Anderlecht (BEL)	> 48	90	90	120			348
9	DF	MBODJI Kara	22.11.1989	Tromso IL (NOR)	RES	> 24	90	> 31			145
10	MF	MANE Sadio	10.04.1992	FC Metz (FRA)	90	90	83 >	120			383
11	FW	YERO Kalidou	19.08.1991	Gil Vicente (POR)	> 2	> 7	> 7	60 >			76
12	FW	BALDE Ibrahima	04.04.1989	CA Osasuna (ESP)	65 >	RES	> 45	> 60			170
13	MF	DIAME Mohamed	14.06.1987	Wigan Athletic (ENG)	90	90	90	89 >			359
14	MF	GUEYE Idrissa	26.09.1989	Lille OSC (FRA)	42 >	INJ	ABS	RES			42
15	FW	GUEYE Magaye	06.07.1990	Everton FC (ENG)	> 25	RES	45 >	> 51			121
16	DF	SQUARE Pape	06.06.1990	Lille OSC (FRA)	88 >	90	90	120			388
17	MF	BADJI Stephane	18.01.1990	Sogndal (NOR)	RES	66 >	90	RES			156
18	GK	CAMARA Papa	16.01.1993	FC Sochaux (FRA)	RES	RES	RES	RES			0

Key: GK: Goalkeeper; DF: Defender; MF: Midfielder; FW: Forward; RES: Substitute; NEL: Not eligible to play; INJ: Injured; ABS: Absent; DNP: Not in line-up; exp.: Sent off

Outstanding players

- 10 MANE Sadio: versatile and pacy attacker with good technique
- 7 KONATE Moussa: dynamic, pacy and agile attacker with good technique
- 10 MANE Sadio : attaquant rapide et polyvalent ; bonne technique
- 7 KONATE Moussa : attaquant vif, rapide et mobile ; bonne technique
- 10 MANE Sadio: delantero versátil, muy veloz y con gran dominio del balón
- 7 KONATE Moussa: ariete escurridizo, rápido y voluntarioso y muy hábil con el balón en los pies
- 10 MANE Sadio: variabel einsetzbarer, schneller Angreifer mit guter Technik
- 7 KONATE Moussa: dynamischer, schneller und wendiger Angreifer mit guter Technik



DIOUF
Abdoukarime
29.09.1949
Senegal

Career as a coach	Average age	22/06
Since 2011 national (and Olympic) team	Number of players playing abroad	17
	Disciplinary record	
	Yellow cards	11
	Red cards (indirect)	0
	Red cards (direct)	1

Key points

- Basic formation: 4-4-1-1 (4-4-2)
- Attacks using the width
- Athletic players
- Players with pace
- Rapid transition from defence to attack
- Determination
- Aerial dominance in defence
- Strong, hard-working players
- Système de jeu : 4-4-1-1 (4-4-2)
- Offensives utilisant la largeur
- Joueurs athlétiques
- Joueurs rapides
- Passage rapide des phases défensives à offensives
- Grande détermination
- Bon jeu de tête défensif
- Joueurs endurants et volontaires
- Esquema táctico general: 4-4-1-1 (4-4-2)
- Ataques por las bandas
- Jugadores atléticos
- Jugadores veloces
- Rápida transición defensa-ataque
- Gran determinación
- Potencia aérea en la defensa
- Impresionante capacidad de carrera de algunos jugadores
- Generelles Spielsystem: 4-4-1-1 (4-4-2)
- Angriffsspiel über die Flügel
- Athletische Spieler
- Schnelle Spieler
- Schnelles Umschalten von Abwehr auf Angriff
- Grosse Einsatzbereitschaft
- Kopfballstärke in der Defensive
- Grosse Lauf- und Einsatzbereitschaft der Spieler

Spain

Final ranking: 14th place



Preliminary competition

04.09.09	Spain v. Poland	2-0 (1-0)
07.09.09	Liechtenstein v. Spain	0-4 (0-2)
13.11.09	Spain v. Finland	1-0 (0-0)
17.11.09	Netherlands v. Spain	2-1 (1-0)
02.03.10	Spain v. Liechtenstein	3-1 (1-0)
11.08.10	Finland v. Spain	1-1 (1-1)
02.09.10	Spain v. Netherlands	2-1 (1-1)
07.09.10	Poland v. Spain	0-1 (0-0)
12.06.11	Spain v. England	1-1 (1-0)
15.06.11	Czech Republic v. Spain	0-2 (0-1)
19.06.11	Ukraine v. Spain	0-3 (0-2)
22.06.11	Spain v. Belarus	3-1 a.e.t. (1-1, 0-1)
25.06.11	Spain v. Switzerland	2-0 (1-0)

Final competition

26.07.12	Spain v. Japan	0-1 (0-1)
29.07.12	Spain v. Honduras	0-1 (0-1)
01.08.12	Spain v. Morocco	0-0

Goalscorers

–

Starting formation:
Spain v. Japan (4-4-1-1-1)

Appearances											
No.	Pos.	Name	Date of birth	Club (Country)	Match 1	Match 2	Match 3				Total
					JPN 0-1	HON 0-1	MAR 0-0				
1	GK	DE GEA David	07.11.1990	Manchester United (ENG)	90	90	90				270
2	DF	AZPILICUETA Cesar	28.08.1989	Olympique Marseille (FRA)	RES	RES	90				90
3	DF	DOMINGUEZ Alvaro	16.05.1989	Bor. Moenchengladbach (GER)	90	90	RES				180
4	MF	MARTINEZ Javier	02.09.1988	Athletic Bilbao	90	83 >	45 >				218
5	MF	MARTINEZ Inigo	17.05.1991	Real Sociedad	41 exp.	NEL	90				131
6	DF	ALBA Jordi	21.03.1989	FC Barcelona	90	90	90				270
7	FW	ADRIAN LOPEZ	08.01.1988	Atletico Madrid	56 >	90	90				236
8	MF	MUNIAIN Iker	19.12.1992	Athletic Bilbao	RES	90	66 >				156
9	FW	RODRIGO	06.03.1991	SL Benfica (POR)	90	> 24	RES				114
10	FW	MATA Juan	28.04.1988	Chelsea FC (ENG)	90	90	90				270
11	MF	KOKE	08.01.1992	Atletico Madrid	81 >	45 >	> 24				150
12	DF	MONTOYA Martin	14.04.1991	FC Barcelona	90	90	RES				180
13	DF	BOTIA Alberto	27.01.1989	Sporting Gijon	RES	90	90				180
14	MF	ROMEU Oriol	24.09.1991	Chelsea FC (ENG)	> 27	RES	90				117
15	MF	ISCO	21.04.1992	Malaga CF	63 >	66 >	56 >				185
16	FW	TELLO Cristian	11.08.1991	FC Barcelona	> 9	> 7	> 34				50
17	MF	HERRERA Ander	14.08.1989	Athletic Bilbao	> 34	> 45	> 45				124
18	GK	MARINO Diego	09.05.1990	Villarreal CF	RES	RES	RES				0

Key: GK: Goalkeeper; DF: Defender; MF: Midfielder; FW: Forward; RES: Substitute; NEL: Not eligible to play; INJ: Injured; ABS: Absent; DNP: Not in line-up; exp.: Sent off

Outstanding players

- 10 MATA Juan: agile attacking midfielder with excellent technique and good vision
- 6 ALBA Jordi: dynamic and agile left-back with good technique and good forays to join attacks
- 10 MATA Juan : milieu offensif vif, technique et puissant ; bonne vision du jeu
- 6 ALBA Jordi : latéral gauche dynamique et vif ; bonne technique et bon apport offensif
- 10 MATA Juan: centrocampista ofensivo muy ágil y habilidoso con gran visión de juego
- 6 ALBA Jordi: lateral izquierdo dinámico y ágil con buen dominio del balón y de letales subidas al ataque
- 10 MATA Juan: wendiger, technisch starker offensiver Mittelfeldspieler mit guter Spielübersicht
- 6 ALBA Jordi: dynamischer und wendiger linker Verteidiger mit guter Technik und guten Offensivvorstößen



MILLA
Luis
12.03.1966
Spain

Career as a coach

- 2006-2007 UD Puçol
- 2007-2008 FC Getafe (assistant)
- 2008-2010 U-17 and U-19 national teams
- Since 2010 U-21 national (and Olympic) team

Average age

22/02

Number of players playing abroad

6

Disciplinary record

- Yellow cards 11
- Red cards (indirect) 0
- Red cards (direct) 1

Key points

- Basic formation: 4-4-1-1
- Excellent passing game – good options for the player in possession
- Ability to change direction/pace suddenly
- Influential individual player: MATA (10)
- Good individual technique
- Immediate pressure after losing possession
- Système de jeu : 4-4-1-1
- Excellent jeu de passes et de soutien au porteur
- Capacité à changer de rythme/d'orientation
- Individualité capable de faire la différence : MATA (10)
- Bonne technique individuelle
- Pressing immédiat dès la perte du ballon
- Esquema táctico general: 4-4-1-1
- Excelente juego de combinaciones, apoyo al portador del balón
- Súbito cambio de dirección o de ritmo
- Solista capaz de definir un partido: MATA (10)
- Excelente técnica individual
- Acoso directo tras la pérdida del balón
- Generales Spielsystem: 4-4-1-1
- Hervorragendes Kombinationsspiel, viele Anspielstationen
- Plötzlicher Rhythmus- und Richtungswechsel
- Spielbestimmender Einzelkönner: MATA (10)
- Gute individuelle Technik
- Direktes Stören bei Ballverlust

Switzerland

Final ranking: 13th place

Preliminary competition

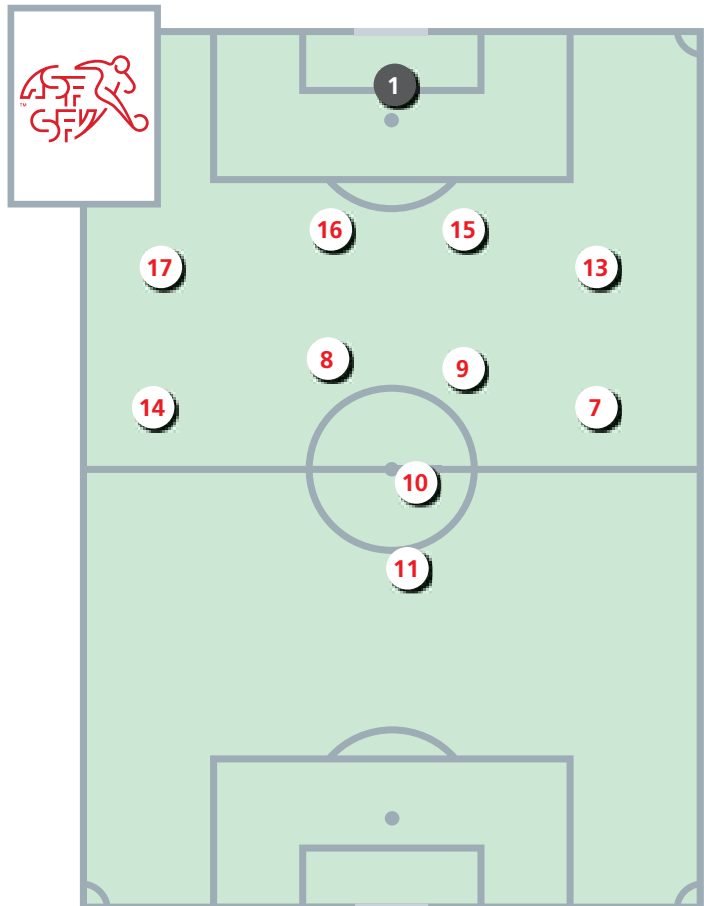
05.06.09	Switzerland v. Armenia	2-1 (2-0)
12.08.09	Switzerland v. Estonia	0-1 (0-1)
04.09.09	Armenia v. Switzerland	1-3 (1-3)
09.10.09	Estonia v. Switzerland	1-4 (1-4)
13.10.09	Republic of Ireland v. Switzerland	1-1 (0-0)
14.11.09	Turkey v. Switzerland	1-3 (0-2)
18.11.09	Switzerland v. Georgia	1-0 (1-0)
26.05.10	Switzerland v. Turkey	0-2 (0-0)
30.05.10	Georgia v. Switzerland	0-0
03.09.10	Switzerland v. Republic of Ireland	1-0 (0-0)
07.10.10	Switzerland v. Sweden	4-1 (2-0)
11.10.10	Sweden v. Switzerland	1-1 (1-0)
11.06.11	Denmark v. Switzerland	0-1 (0-0)
14.06.11	Switzerland v. Iceland	2-0 (2-0)
18.06.11	Switzerland v. Belarus	3-0 (2-0)
22.06.11	Switzerland v. Czech Republic	1-0 a.e.t.
25.06.11	Spain v. Switzerland	2-0 (1-0)

Final competition

26.07.12	Gabon v. Switzerland	1-1 (1-1)
29.07.12	Korea Republic v. Switzerland	2-1 (0.0)
01.08.12	Mexico v. Switzerland	1-0 (0-0)

Goalscorers

EMEGHARA Innocent (7)	1
MEHMEDI Admir (11)	1



Starting formation:
Korea Republic v. Switzerland (4-2-3-1)

Appearances

No.	Pos.	Name	Date of birth	Club (Country)	Match 1	Match 2	Match 3				Total
					GAB 1-1	KOR 1-2	MEX 0-1				
1	GK	BENAGLIO Diego	08.09.1983	VfL Wolfsburg (GER)	90	90	90				270
2	MF	HOCHSTRASSER Xavier	01.07.1988	FC Luzern	90	RES	> 5				95
3	DF	DAPRELA Fabio	19.02.1991	Brescia Calcio (ITA)	RES	RES	90				90
4	MF	BUFF Oliver	03.08.1992	FC Zuerich	78 exp.	NEL	RES				78
5	DF	AFFOLTER Francois	13.03.1991	Werder Bremen (GER)	RES	RES	90				90
6	MF	WISS Alain	21.08.1990	FC Luzern	RES	> 5	> 14				19
7	FW	EMEGHARA Innocent	27.05.1989	FC Lorient (FRA)	84 >	90	90				264
8	MF	ABRASHI Amir	27.03.1990	Grasshopper Club	> 6	90	76 >				172
9	MF	FREI Fabian	08.01.1989	FC Basel	90	90	90				270
10	MF	KASAMI Pajtim	02.06.1992	Fulham FC (ENG)	> 22	85 >	85 >				192
11	FW	MEHMEDI Admir	16.03.1991	Dynamo Kyiv (UKR)	90	90	90				270
12	FW	DRMIC Josip	08.08.1992	FC Zuerich	RES	> 19	> 29				48
13	DF	RODRIGUEZ Ricardo	25.08.1992	VfL Wolfsburg (GER)	90	90	90				270
14	FW	ZUBER Steven	17.08.1991	Grasshopper Club	68 >	71 >	61 >				200
15	DF	KLOSE Timm	09.05.1988	1. FC Nuernberg (GER)	90	90	90				270
16	DF	SCHAER Fabian	20.12.1991	FC Basel	90	90	RES				180
17	DF	MORGANELLA Michel	17.05.1989	US Palermo (ITA)	90	90	ABS				180
18	GK	SIEGRIST Benjamin	31.01.1992	Aston Villa (ENG)	RES	RES	RES				0

Key: GK: Goalkeeper; DF: Defender; MF: Midfielder; FW: Forward; RES: Substitute; NEL: Not eligible to play; INJ: Injured; ABS: Absent; DNP: Not in line-up; exp.: Sent off

Outstanding players

- 13 RODRIGUEZ Ricardo: dynamic left-back, tactically astute, links up well with team's attacks
- 13 RODRIGUEZ Ricardo : latéral gauche dynamique et tactique ; bon apport offensif
- 13 RODRIGUEZ Ricardo: lateral izquierdo de rápidos movimientos, con grandes dotes técnicas y que se suma regularmente al ataque
- 13 RODRIGUEZ Ricardo: dynamischer und taktisch geschickter linker Aussenverteidiger, der sich auch in das Angriffsspiel einschaltet



TAMI
Pierluigi
 12.09.1961
 Switzerland

Career as a coach

1999-2002	FC Locarno
2002-2003	FC Lugano
2005-2006	U-16 national team
2006-2007	U-17 national team
2007-2008	U-18 national team
2008-2009	U-20 national team
Since 2009	U-21 national (and Olympic) team

Average age

22/01

Number of players playing abroad

10

Disciplinary record

Yellow cards	8
Red cards (indirect)	1
Red cards (direct)	0

Key points

- Basic formation: 4-2-3-1
- Constructive build-up play
- Attacks using the width
- Strong, hard-working players
- Compact defence
- Determination
- Système de jeu : 4-2-3-1
- Jeu posé et construit
- Offensives utilisant la largeur
- Joueurs endurants et volontaires
- Défense compacte
- Grande détermination

- Esquema táctico general: 4-2-3-1
- Armado equilibrado
- Ataques por las bandas
- Impresionante capacidad de carrera de algunos jugadores
- Defensa compacta
- Gran determinación
- Generelles Spielsystem: 4-2-3-1
- Überlegter Spielaufbau
- Angriffsspiel über die Flügel
- Grosse Lauf- und Einsatzbereitschaft der Spieler
- Kompaktes Defensivverhalten
- Grosse Einsatzbereitschaft

UAE

Final ranking: 15th place

Preliminary competition

08.03.11	United Arab Emirates v. Sri Lanka	7-1 (4-0)
11.03.11	Sri Lanka v. United Arab Emirates	0-3 (0-3)
19.06.11	Korea DPR v. United Arab Emirates	0-1 (0-0)
23.06.11	United Arab Emirates v. Korea DPR	1-1 (1-1)
21.09.11	Australia v. United Arab Emirates	0-0
23.11.11	United Arab Emirates v. Uzbekistan	0-0
27.11.11	United Arab Emirates v. Iraq	3-0 (3-0)
05.02.12	Iraq v. United Arab Emirates	0-1 (0-1)
22.02.12	United Arab Emirates v. Australia	1-0 (1-0)
14.03.12	Uzbekistan v. United Arab Emirates	2-3 (1-0)

Final competition

26.07.12	United Arab Emirates v. Uruguay	1-2 (1-1)
29.07.12	Great Britain v. United Arab Emirates	3-1 (1-0)
01.08.12	Senegal v. United Arab Emirates	1-1 (0-1)



Starting formation:
UAE v. Uruguay (4-1-3-2)

Goalscorers

ISMAEL MATAR (10)	2
RASHED EISA (16)	1

Appearances											
No.	Pos.	Name	Date of birth	Club (Country)	Match 1	Match 2	Match 3				Total
					URU 1-2	GBR 1-3	SEN 1-1				
1	GK	ALI KHASEIF	09.06.1987	Al Jazira	90	90	RES				180
2	DF	SAAD SUROUR	19.07.1990	Al Ahli	RES	> 39	RES				39
3	DF	ABDULAZIZ HUSSAIN	10.09.1990	Al Shabab	90	51 >	NEL				141
4	DF	MOHAMED AHMAD	16.04.1989	Al Shabab	90	90	90				270
5	MF	AMER ABDULRAHMAN	03.07.1989	Bani Yas	90	90	90				270
6	DF	ALAMERI Ali	07.01.1989	Al Nasr	RES	RES	RES				0
7	MF	AL HAMMADI Ismail	01.07.1988	Al Ahli	> 30	RES	> 30				60
8	DF	AL KAMALI Hamdan	02.05.1989	Al Wahda	90	90	90				270
9	FW	AHMED ALI	28.01.1990	Bani Yas	> 17	> 18	RES				35
10	FW	ISMAEL MATAR	07.04.1983	Al Wahda	60 >	72 >	89 >				221
11	DF	AHMED KHALIL	08.06.1991	Al Ahli	90	90	60 >				240
12	MF	HABIB FARDAN	11.11.1990	Al Nasr	RES	> 11	> 1				12
13	MF	KHAMIS ESMAEEL	16.08.1989	El Emarat	90	79 >	90				259
14	DF	ABDELAZIZ SANQOUR	07.05.1989	Al Sharjah	90	90	90				270
15	MF	OMAR ABDULRAHMAN	20.09.1991	Al Ain	90	90	90				270
16	MF	RASHED EISA	24.08.1990	Al Wasl	73 >	90	65 >				228
17	MF	MOHAMED FAWZI	22.02.1990	Bani Yas	RES	RES	90				90
18	GK	KHALID EISA	15.09.1989	Al Jazira	RES	RES	90				90
19	FW	ALI MABKHOOT	05.10.1990	Al Jazira			> 25				25

Key: GK: Goalkeeper; DF: Defender; MF: Midfielder; FW: Forward; RES: Substitute; NEL: Not eligible to play; INJ: Injured; ABS: Absent; DNP: Not in line-up; exp.: Sent off

Outstanding players

- 15 OMAR ABDULRAHMAN: mobile, hard-working right-sided midfielder with good technique
- 10 ISMAEIL MATAR: attacker with excellent technique and good vision
- 15 OMAR ABDULRAHMAN : milieu droit mobile et endurant ; bonne technique
- 10 ISMAEIL MATAR : attaquant technique et puissant ; bonne vision du jeu
- 15 OMAR ABDULRAHMAN: escurridizo e incombustible volante derecho de refinada técnica
- 10 ISMAEIL MATAR: poderoso delantero muy técnico y de gran visión de juego
- 15 OMAR ABDULRAHMAN: beweglicher und laufstarker rechter Mittelfeldspieler mit guter Technik
- 10 ISMAEIL MATAR: technisch starker Angreifer mit guter Spielübersicht



REDHA Mahdi
20.04.1965
United Arab Emirates

Career as a coach

1998-2003	Al Ahli Club
2003	U-16 national team (assistant)
2008	U-19 national team
2009-2010	Al Ahli Club
2009	U-20 national team
Since 2010	U-23 national (and Olympic) team
Since 2011	Baniyas SC

Average age

23/01

Number of players playing abroad

0

Disciplinary record

Yellow cards	4
Red cards (indirect)	0
Red cards (direct)	0

Key points

- Basic formation: 4-1-3-2 (4-4-2)
- Counter-attacks
- Attacks through the middle
- Excellent team spirit
- Compact defence
- Good individual technique
- Système de jeu : 4-1-3-2 (4-4-2)
- Bon jeu en contre
- Bonnes attaques axiales
- Excellent esprit d'équipe
- Défense compacte
- Bonne technique individuelle

- Esquema táctico general: 4-1-3-2 (4-4-2)
- Contraataque
- Ataques por el centro
- Excelente espíritu de equipo
- Defensa compacta
- Excelente técnica individual
- Generales Spielsystem: 4-1-3-2 (4-4-2)
- Konterspiel
- Angriffsspiel durch die Mitte
- Stark ausgeprägter Teamgeist
- Kompaktes Defensivverhalten
- Gute individuelle Technik

Uruguay

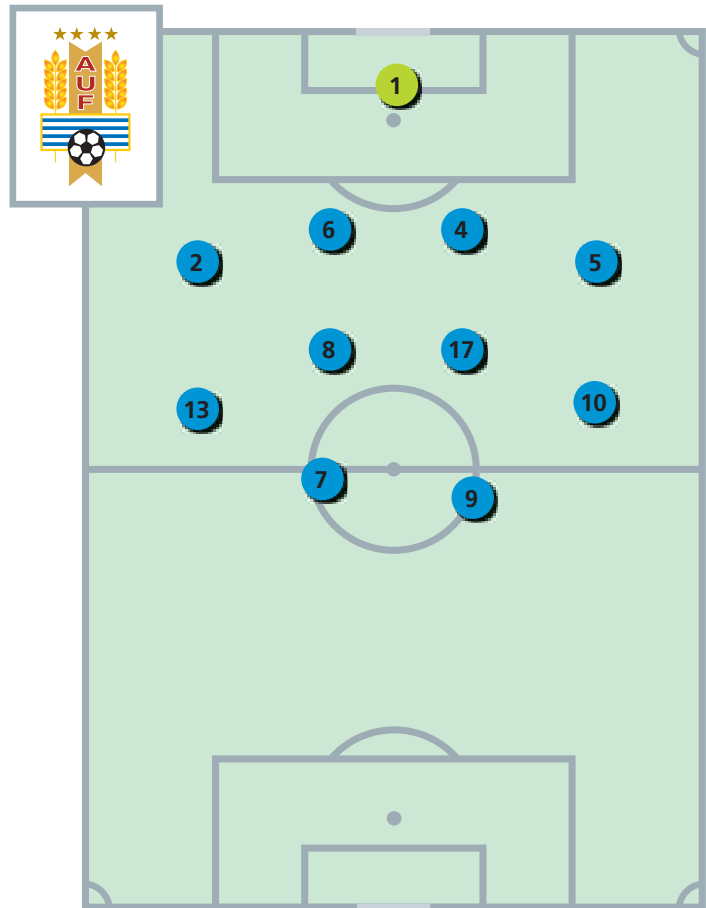
Final ranking: 9th place

Preliminary competition

16.01.11	Argentina v. Uruguay	2-1 (0-1)
20.01.11	Venezuela v. Uruguay	1-1 (1-0)
23.01.11	Chile v. Uruguay	0-4 (0-2)
28.01.11	Peru v. Uruguay	2-0 (1-0)
31.01.11	Uruguay v. Colombia	1-0 (1-0)
03.02.11	Uruguay v. Ecuador	1-1 (1-0)
06.02.11	Uruguay v. Chile	1-0 (1-0)
10.02.11	Uruguay v. Argentina	1-0 (0-0)
13.02.11	Uruguay v. Brazil	0-6 (0-2)

Final competition

26.07.12	United Arab Emirates v. Uruguay	1-2 (1-1)
29.07.12	Senegal v. Uruguay	2-0 (2-0)
01.08.12	Great Britain v. Uruguay	1-0 (1-0)



Starting formation:
UAE v. Uruguay (4-4-2)

Goalscorers

LODEIRO Nicolas (14)	1
RAMIREZ Gaston (10)	1

Appearances

No.	Pos.	Name	Date of birth	Club (Country)	Match			Total
					Match 1	Match 2	Match 3	
					UAE 2-1	SEN 0-2	GBR 0-1	
1	GK	CAMPANA Martin	29.05.1989	Cerro Largo	90	90	90	270
2	DF	ARIAS Ramon	27.07.1992	Defensor Sporting	90	90	90	270
3	DF	POLENTA Diego	06.02.1992	Genoa CFC (ITA)	RES	RES	RES	0
4	DF	COATES Sebastian	07.10.1990	Liverpool FC (ENG)	90	90	90	270
5	DF	ALBIN Emiliano	24.01.1989	Penarol	90	72 >	RES	162
6	DF	ROLIN German	07.02.1989	Nacional	90	90	90	270
7	FW	CAVANI Edinson	14.02.1987	SSC Napoli (ITA)	90	90	90	270
8	MF	CALZADA Maximiliano	21.04.1990	Nacional	70 >	45 >	RES	115
9	FW	SUAREZ Luis	24.01.1987	Liverpool FC (ENG)	90	90	90	270
10	MF	RAMIREZ Gaston	02.12.1990	Bologna FC (ITA)	81 >	90	90	261
11	FW	HERNANDEZ Abel	08.08.1990	US Palermo (ITA)	RES	> 45	RES	45
12	MF	URRETAVISCAYA Jonathan	19.03.1990	Vitoria Guimaraes (POR)	> 9	> 18	RES	27
13	DF	AGUIRREGARAY Matias	01.04.1989	US Palermo (ITA)	45 >	RES	90	135
14	MF	LODEIRO Nicolas	21.03.1989	AFC Ajax (NED)	> 45	75 >	> 32	152
15	MF	RODRIGUEZ Diego	04.09.1989	Defensor Sporting	> 20	RES	90	110
16	FW	VIUDEZ Tabare	08.09.1989	Nacional	RES	> 15	58 >	73
17	MF	AREVALO Egidio	01.01.1982	Tijuana (MEX)	90	90	90	270
18	GK	GELPI Leandro	27.02.1991	Penarol	RES	RES	RES	0

Key: GK: Goalkeeper; DF: Defender; MF: Midfielder; FW: Forward; RES: Substitute; NEL: Not eligible to play; INJ: Injured; ABS: Absent; DNP: Not in line-up; exp.: Sent off

Outstanding players

- 7 CAVANI Edinson: dangerous attacker, quick off the mark, good technique, excels in one-on-one situations
- 9 SUAREZ Luis: dynamic attacker with excellent technique and good positional play
- 7 CAVANI Edinson : attaquant dynamique, dangereux et efficace en un-contre-un ; bonne technique
- 9 SUAREZ Luis : attaquant dynamique et technique ; bon placement
- 7 CAVANI Edinson: certero ariete de excelente llegada y técnica depurada; difícil de parar en el uno contra uno
- 9 SUAREZ Luis: atacante dinámico y versado técnicamente que aprovecha su buen posicionamiento en la cancha
- 7 CAVANI Edinson: antrittsschneller und torgefährlicher Angreifer mit guter Technik; stark in Eins-gegen-eins-Situationen
- 9 SUAREZ Luis: dynamischer, technisch starker Angreifer mit gutem Positionsspiel



TABAREZ Oscar
03.03.1947
Uruguay

Career as a coach

1986-1987	U-20 national team
1987	Peñarol Montevideo
1988	Deportivo Cali, Colombia
1988-1990	national team
1991-1993	Boca Juniors, Argentina
1994-1995	Cagliari, Italy
1996-1997	AC Milan, Italy
1997-1998	Real Oviedo, Spain
1998	Cagliari, Italy
2000-2001	Vélez Sársfield, Argentina
2003	Boca Juniors, Argentina
Since 2006	national (and Olympic) team

Average age

23/02

Number of players playing abroad

10

Disciplinary record

Yellow cards	8
Red cards (indirect)	0
Red cards (direct)	0

Key points

- Basic formation: 4-4-2 (4-3-1-2)
- Attacks through the middle
- Free-kick specialist: RAMIREZ (10)
- Midfield pressing
- Patient build-up play from the back through the midfield
- Flexibility and movement
- Système de jeu : 4-4-2 (4-3-1-2)
- Bonnes attaques axiales
- Spécialiste du coup franc : RAMIREZ (10)
- Pressing au milieu
- Construction patiente depuis l'arrière et passant par le milieu
- Flexibilité et mobilité
- Esquema táctico general: 4-4-2 (4-3-1-2)
- Ataques por el centro
- Especialista en tiros libres: RAMIREZ (10)
- Presión de la línea media
- Paciente armado de juego desde la retaguardia, pasando por el medio campo
- Atacantes ágiles y escurridizos
- Generales Spielsystem: 4-4-2 (4-3-1-2)
- Angriffsspiel durch die Mitte
- Freistosspezialist: RAMIREZ (10)
- Mittelfeldpressing
- Geduldiger Spielaufbau aus der Verteidigung über das Mittelfeld
- Wendig- und Beweglichkeit



Women's Olympic Football
Tournament London 2012

Technical Report and Statistics

25 July – 9 August 2012

FIFA[®]

For the Game. For the World.





Story of the
tournament

Story of the tournament

Author: Roberto T. Brantschen

Group matches

Group E

Hosts Great Britain, making their Olympic debut, qualified comfortably for the quarter-finals on the back of three victories and three clean sheets. They were joined in the knockout stage by Brazil and New Zealand, with Cameroon left at the foot of the group but with experience that will stand them in good stead.

Group F

Three teams also qualified for the quarter-finals from Group F: Sweden (as group winners), world champions Japan and Canada. South Africa also rather surprisingly held Japan to a draw, proving again that they continue to make progress.

Group G

Defending champions the USA endured a difficult start to their campaign by falling 2-0 down after just 14 minutes of their opening match against France, but they were able to turn the tide in their favour and their eventual 4-2 victory paved the way for them to top the group. France also qualified for the quarter-finals thanks to two victories over Korea DPR and Colombia, who both exited the tournament at the end of the group stage.

Quarter-finals

Sweden v. France 1-2 (1-2)

A 2-1 victory over Sweden saw France reach the semi-finals on their Olympic debut. Both teams began cautiously, but in the 18th minute, Fischer (5) capitalised on a lapse in concentration by the French defence at a corner to give Sweden the lead. The French then stepped up a gear and

were rewarded for their efforts before half-time with a goal apiece from their two central defenders, Georges (4) and Renard (2). Sweden took more risks in the second half as they pushed for an equaliser, and their best chance fell to Fischer once again, but this time she saw her effort saved by goalkeeper Bouhaddi (18).

USA v. New Zealand 2-0 (1-0)

The USA richly deserved to win this competitive match, which was played at impressive pace. They were able to call upon the physical strength and skill of attackers Wambach (14) and Morgan (13), who combined well in the 27th minute for Wambach to open the scoring. The tireless Kiwis came more into the game in the second half but still found it hard to make a breakthrough in the final third. Their best chance was a long-range effort from Percival (2) in the 78th minute, but it was the USA's substitute Leroux (11) who scored the game's second goal shortly before full-time to leave the final score 2-0.

Brazil v. Japan 0-2 (0-1)

A hard-fought and high-class match saw the Brazilians lose 2-0 to world champions Japan. Brazil got off to good start, with the individual skills of Marta (10) and Cristiane (11) shining through, but the well-organised Japanese held firm by denying their opponents time on the ball. In the 27th minute, a quickly taken free kick and a precise through-ball from Japan's Sawa (10) led to the opening goal for Ogimi (17). In the second half, Brazil came close to equalising through a Marta free kick and a Cristiane header, but a spectacular strike from Japan attacker Ohno (11) in the 73rd minute ultimately sealed the victory for the agile Japanese.

Great Britain v. Canada 0-2 (0-2)

Hosts Great Britain bade farewell to the Olympics after a 2-0 defeat at the hands of Canada, with early goals from Filigno (16) and Sinclair (12) deciding a competitive encounter played in front of nearly 30,000 fans in Coventry. Filigno's volley from a Schmidt (13) corner in the 12th minute was a

spectacular strike, and after Sinclair had scored direct from a free kick in the 26th minute, the British tried to win more possession by putting their opponents under early pressure. The astute Canadians could not be knocked out of their stride, however, and they controlled the game from their solid defence to run out deserved winners.

Semi-finals

France v. Japan 1-2 (0-1)

A 2-1 victory gave Japan their first-ever appearance in an Olympic gold medal match. Japan had more possession from the very first whistle thanks to their short passing game against a compact French side, but chances were

at a premium as the French worked hard to keep their shape at the back. Ogimi eventually exploited a moment of uncertainty in the French defence in the 32nd minute by converting a pass from Ohno following a free kick, and when Sakaguchi (6) headed home a free kick from Miyama (8) shortly after half-time to give Japan a 2-0 lead, the match seemed to be done and dusted. French coach Bruno Bini had other ideas, however, bringing on Abily (10) and Le Sommer (9) to freshen up his attack. France's increased attacking efforts paid off in the 76th minute when Le Sommer reduced the arrears by scoring from a pass by Thomis (12), and just four minutes later, Bussaglia (15) missed the perfect opportunity to level from the penalty spot as she fired her shot wide, leaving Japan to see out time and claim victory.



Canada v. USA 3-4 a.e.t. (3-3, 1-0)

In what was undoubtedly the most dramatic match of the entire tournament, the USA had lady luck on their side and qualified for their fifth successive Olympic gold medal match. Canada worked tirelessly and took the lead three times thanks to a hat-trick from their outstanding captain, Sinclair, but they were pegged back each time, including twice by Rapinoe (15). The goal that saw Wambach make it 3-3 in the 80th minute was the source of debate, however, with the referee penalising goalkeeper McLeod (18) for holding on to the ball for too long by awarding an indirect free kick, from which the USA eventually won a penalty. Five minutes later, Wambach nearly won the game for the USA after latching on to a perfect pass from Morgan but her effort went wide of the goal. Then, just as everyone was preparing for a penalty shoot-out at the end of extra time, tireless USA attacker Morgan popped up in the 123rd minute to head home and leave the final score USA 4-3 Canada.

Bronze medal match

Canada v. France 1-0 (0-0)

Both teams' exertions in their semi-finals were clear for all to see in the bronze medal match, and as such there were very few chances in a match dominated by the defences. In the second half, France created some good opportunities that fell to midfielders Nécib (14) and Thomis (12) as well as to attackers Thiney (17) and Le Sommer, all of whom were unable to convert. As the match drifted into stoppage time, Matheson (8) pounced upon a slip in the French defence to give Canada a fortunate 1-0 win.

Gold medal match

USA v. Japan 2-1 (1-0)

A narrow 2-1 victory over Japan gave the USA their fourth Olympic gold medal in five Women's Olympic Football

Tournaments, and it also served as revenge for their defeat in the final of the FIFA Women's World Cup 2011™. In front of a crowd of over 80,000 at Wembley Stadium, Pia Sundhage's team flew out of the blocks and showed their passion, competitiveness and team spirit. With only eight minutes on the clock, Lloyd (10) headed home an accurate cross from Morgan to give her side the lead. Japan, so comfortable in possession and moving the ball around with ease, struck back immediately and saw two efforts from Ogimi (in the 18th minute) and Miyama (in the 30th) hit the crossbar. In the 54th minute, Lloyd finished off an impressive solo run with a powerful long-range effort to give the USA a 2-0 lead, and although Ogimi pulled a goal back in the 63rd minute, the USA were always in control and were able to repel all Japanese attacks. All that was left was for the American victors to receive their gold medals from FIFA President Joseph S. Blatter to rapturous applause.



Compte rendu de la compétition

Auteur : Roberto T. Brantschen

Phase de groupes

Groupe E

Pour sa première participation, la Grande-Bretagne, pays hôte du tournoi, s'est qualifiée pour les quarts de finale grâce à trois victoires en trois matches sans encaisser le moindre but. Le Brésil et la Nouvelle-Zélande y sont également parvenus, à l'inverse du Cameroun qui aura néanmoins pu accumuler une précieuse expérience.

Groupe F

Dans le groupe F, trois équipes ont également pu se qualifier : la Suède, première du groupe, le Japon et le Canada. Éliminée, l'Afrique du Sud a toutefois montré ses progrès en décrochant le point du match nul face aux Japonaises championnes du monde.

Groupe G

Tenante du titre, l'équipe des États-Unis a connu des débuts difficiles en étant menée 2-0 face à la France après un quart d'heure de jeu. Les Américaines ont toutefois pu renverser la vapeur et s'imposer 4-2, avant de remporter leurs deux autres matches et terminer premières du groupe. La France, a elle aussi gagné ses deux autres matches face à la RDP Corée et à la Colombie – toutes deux éliminées – et décroché son billet pour les quarts.

Quarts de finale

Suède – France : 1-2 (1-2)

Malgré l'ouverture du score des Suédoise par l'intermédiaire de Fischer (5) qui profitait à la 18^e minute du laxisme défensif des Françaises sur coup de pied de coin, les *Bleues*, dont c'était la première apparition au Tournoi Olympique de Football féminin, ont élevé leur niveau de jeu et appuyé leurs

offensives, ce qui leur a permis d'égaliser puis de prendre l'avantage avant la pause grâce aux deux arrières centrales Georges (4) et Renard (2). Au retour des vestiaires, les Scandinaves ont poussé et pris de nombreux risques, mais en vain. La meilleure occasion, encore par Fischer, fut repoussée par la gardienne française Bouhaddi (18).

États-Unis – Nouvelle-Zélande : 2-0 (1-0)

Cette rencontre animée a tourné à l'avantage des Américaines, notamment grâce au talent et à la puissance de leurs attaquantes Wambach (14) et Morgan (13). C'est notamment sur une combinaison entre les deux joueuses conclue par Wambach que les États-Unis prirent l'avantage à la 27^e minute. En deuxième période, les infatigables Néo-Zélandaises ont pu faire jeu égal avec leurs adversaires sans pour autant se montrer dangereuses dans la surface de vérité. Une frappe lointaine de Percival (2) à la 78^e minute aurait pu offrir l'égalisation aux Kiwis, mais c'est au contraire Leroux (11), entrée en cours de jeu, qui porta la marque à 2-0 peu avant la fin du match.

Brésil – Japon : 0-2 (0-1)

Si le début de match fut à l'avantage du Brésil notamment par l'intermédiaire de Marta (10) et Cristiane (11), cette rencontre très disputée a finalement tourné à l'avantage des Japonaises qui, très bien organisées, ont pu gêner très tôt la construction des Brésiliennes et annihiler leurs offensives. Sur un coup franc très rapidement joué, un service millimétré de Sawa (10) en profondeur a permis à Ogimi (17) d'ouvrir le score à la 27^e minute de jeu. En seconde période, Marta sur coup franc puis Cristiane de la tête ont été tout près d'égaliser. Mais c'est un joli but d'Ohno (11) bien servie par Ogimi qui a permis aux Japonaises de se mettre à l'abri à un peu plus d'un quart d'heure de la fin du temps réglementaire.

Grande-Bretagne – Canada : 0-2 (0-2)

Devant tout juste 30 000 spectateurs au stade de Coventry, la Grande-Bretagne a dû s'incliner face à des Canadiennes qui ont rapidement marqué par Filigno (16), d'une superbe

reprise de volée à la réception d'un coup de pied de coin, puis par un coup franc direct de Sinclair (12), à la 26^e minute. Les Britanniques ont ensuite tout donné pour revenir, cherchant notamment à récupérer très tôt le ballon afin d'en maîtriser la possession. Mais le Canada a joué très juste et ne s'est pas fait déstabiliser, contrôlant le jeu pour s'adjuger une victoire méritée.

Demi-finales

France – Japon : 1-2 (0-1)

Dominatrices d'entrée grâce à leur jeu de passes courtes, les Japonaises se sont heurtées à des Françaises solides en défense et les occasions de but n'étaient pas légion. Profitant d'un coup franc de Ohno mal capté par la gardienne française à la 32^e minute, Ogimi a ouvert la marque. Peu après la pause, Sakaguchi (6) reprenait victorieusement de la tête un autre coup franc de Miyama (8) pour porter la marque à 2-0. Bruno Bini, le sélectionneur français, a alors fait entrer deux joueuses offensives – Abily (10) et Le Sommer (9) – ce qui permit à son équipe de se montrer plus dangereuse et de concrétiser sa domination grâce à un but de Le Sommer sur un centre en retrait de Thomis (12) à la 76^e minute. À la 80^e minute de jeu, Bussaglia (15) avait l'égalisation au bout du pied mais son penalty ne trouva pas le cadre et le Japon pu savourer sa qualification pour la finale.

Canada – États-Unis : 3-4 a.p. (3-3, 1-0)

Ce match fut un des matches les plus palpitants du tournoi. Les généreuses Canadiennes ont en effet mené par trois fois au score grâce à Christine Sinclair, leur emblématique capitaine, mais ont toujours vu les Américaines égaliser, par deux buts de Rapinoe (15) puis la tension était à son comble lorsque la gardienne canadienne McLeod (18) se voyait sanctionnée d'un coup franc indirect pour avoir conservé le ballon trop longtemps en main, lequel coup franc était contré de la main par une Canadienne. Penalty. À la 80^e

minute, Wambach ne se faisait pas prier pour mettre les deux équipes à égalité. Cinq minutes plus tard, l'inévitable Wambach, parfaitement servie par Morgan, manquait de peu le cadre. Des prolongations ont été disputées et, alors que l'on se dirigeait vers la séance des tirs au but, l'infatigable Morgan offrait à la 123^e minute à la sélection américaine sa cinquième finale consécutive.

Match pour la médaille de bronze

Canada – France : 1-0 (0-0)

Ce match a opposé deux équipes qui avaient visiblement laissé énormément de forces dans leur demi-finale, ce qui a donné un début de match prudent n'offrant que peu de travail aux gardiennes. La deuxième période a vu une équipe de France prendre l'initiative et se créer de nombreuses occasions avec les milieux Necib (14) et Thomis (12) et les attaquantes Thiney (17) et Le Sommer (9), toutefois sans succès. C'est au contraire Matheson (8) qui a profité d'une erreur d'inattention de la défense française pour offrir – dans les arrêts de jeu – un but inespéré au Canada, synonyme de médaille de bronze.

Match pour la médaille d'or

États-Unis – Japon : 2-1 (1-0)

Pour leur cinquième finale olympique, les États-Unis ont pris leur revanche de la finale de la Coupe du Monde Féminine de la FIFA 2011™ en s'imposant d'un but face au Japon au terme d'un match très équilibré. Au stade de Wembley, devant plus de 80 000 personnes, les filles de Pia Sundhage ont d'entrée fait montre d'une grosse détermination. Leur engagement et leur envie de gagner ont été récompensés dès la 8^e minute par un but de la tête de Lloyd (10) sur un centre précis de Morgan. Réagissant immédiatement, les Japonaises, toujours aussi à l'aise dans la circulation de balle, ont toutefois joué de malchance lorsque les tentatives

d'Ogimi à la 18^e minute puis de Miyama à la demi-heure de jeu se heurtèrent aux montants. À l'issue d'un raid solitaire à la 54^e minute, Lloyd décochait une frappe lointaine qui faisait mouche pour porter la marque à 2-0. La réduction du

score d'Ogimi à la 63^e minute s'est avérée insuffisante, les Américaines parvenant à neutraliser les dernières tentatives de leurs adversaires. C'est sous les hourras de la foule que les États-Unis savouraient leur quatrième titre olympique.



Crónica del torneo

Autor: Roberto T. Brantschen

Fase de grupos

Grupo E

Gran Bretaña, la selección dueña de casa, participante por primera vez en un torneo olímpico, se clasificó claramente para cuartos de final con tres victorias y sin conceder un gol. Brasil y Nueva Zelanda pasaron igualmente a la siguiente fase, mientras que para Camerún el torneo resultó cátedra práctica para futuras apariciones.

Grupo F

También en el grupo F pudieron pasar tres escuadras a cuartos de final: junto al ganador Suecia, se clasificaron el campeón mundial Japón y Canadá. Con el empate contra Japón, Sudáfrica pudo por lo menos demostrar que la diferencia de calidad entre los equipos se viene reduciendo progresivamente.

Grupo G

EE. UU., vigente campeón olímpico, arrancó mal en el torneo, hallándose ya 2 a 0 abajo contra Francia al cabo de 14 minutos de juego. No obstante, las norteamericanas se levantaron de la lona y lograron volcar el choque, alzándose finalmente con una victoria por 4 a 2, que sentó las bases para el primer puesto en el grupo. Francia obtuvo el otro pase gracias a conquistas contra la R. D. P. de Corea y Colombia, debiendo las escuadras de Asia y Sudamérica despedirse del torneo.

Cuartos de final

Suecia – Francia 1-2 (1-2)

Las francesas, que participaban por primera vez en un torneo olímpico, lograron el pase a semifinales merced a un 2 a 1 contra Suecia. Tras un inicio pausado y sigiloso de



ambos bandos, Fischer (5) aprovechó un desentendimiento en la defensa gala para abrir la cuenta luego de un saque de esquina en el minuto 18. El revés agujijoneó a las francesas, y sus empeñosas acciones ofensivas se vieron premiadas con dos goles de las zagueras Georges (4) y Renard (2) antes de la pausa. En el segundo tiempo, las suecas salieron con mayor determinación en busca de la paridad, teniendo Fischer una grandiosa oportunidad, que sin embargo fue neutralizada por la portera Bouhaddi (18).

EE. UU. – Nueva Zelanda 2-0 (1-0)

El encuentro fue un auténtico toma y daca, intenso y vertiginoso, que marcaba el pase de EE. UU. a semifinales. El elemento decisivo para el triunfo fue la fuerza física de las americanas, así como la calidad individual de las artilleras Wambach (14) y Morgan (13). Una combinación entre

ambas en el minuto 27 condujo al primer tanto, convertido por Wambach. Aunque las neozelandesas equilibraran el encuentro en la segunda mitad, les faltó llegada y precisión en la zona de definición contraria. La mejor oportunidad para el empate fue un remate de distancia de Percival (2) en el minuto 78. A pocos minutos del silbato final, la suplente Leroux (11) cerró el tanteador con el 2-0.

Brasil – Japón 0-2 (0-1)

Las brasileñas debieron doblegarse ante las campeonas mundiales en un encuentro de mucho fútbol y combatividad. La extraordinaria calidad individual de Marta (10) y Cristiane (11) puso en apuros a las japonesas a partir del mismísimo inicio; sin embargo, las niponas no se amilanaron y lograron neutralizar la agobiante presión ofensiva brasileña gracias a una tempranera marcación campo arriba. Al cabo de 27 minutos, Japón pasaba al frente tras remate de Ogimi (17), luego de un tiro libre velozmente ejecutado y un pase en profundidad de Sawa (10). En el segundo tiempo, la paridad estuvo en los pies de Marta en un tiro libre y en la frente de Cristiane tras un violento cabezazo; sin embargo, el balón no halló las redes niponas. Un golazo espectacular de la delantera Ohno (11) sobre toque de Ogimi selló el pleito en el minuto 73 a favor de las ágiles asiáticas.

Gran Bretaña – Canadá 0-2 (0-2)

Las dueñas de casa debieron despedirse del torneo tras una derrota por 2 a 0 contra Canadá. Ante la presencia de 30 000 espectadores en Coventry, dos goles madrugadores de Filigno (16) y Sinclair (12) sellaron el aguerrido combate, siendo particularmente notable el exquisito gol de volea de Filigno en el minuto 12 sobre saque de esquina de Schmidt (13). Luego del 2 a 0, producto de un preciso tiro libre de Sinclair en el minuto 26, la entrenadora inglesa Hope Powell ordenó a sus jugadoras ir al quite de balón con mayor arrojo mediante un temprano acoso de las atacantes rivales. Sin embargo, las hábiles canadienses no se dejaron impresionar y controlaron el desenlace con una sólida y firme defensa, ganando merecidamente el encuentro.

Semifinales

Francia – Japón 1-2 (0-1)

Merced a un apretado 2 a 1 contra Francia, Japón logró clasificarse por primera vez para una final olímpica. Las japonesas fueron dueñas de la pelota desde el inicio, tocando y circulando con gran habilidad. No obstante, no se dieron acciones peligrosas debido a la sólida y firme labor defensiva de la escuadra francesa. Finalmente, en el minuto 32, Ogimi abrió la cuenta con un gol propiciado por un desentendimiento en la zaga francesa tras un saque de esquina de Ohno. Cuando instantes después de la pausa Sakaguchi (6) anidara de cabeza un tiro libre de Miyama (8) en las mallas francesas para subir el 2 a 0, el choque parecía decidido a favor de Japón. El técnico francés Bruno Bini reaccionó y envió a la cancha a dos nuevas delanteras: Abily (10) y Le Sommer (9). Su afán premió a las europeas, que descontaron en el minuto 76 con gol de Le Sommer, tras preciso toque de Thomis (12). A diez minutos del término, Bussaglia (15) tuvo el empate en el pie en una falta de rigor; sin embargo, su remate salió desviado. En definitiva, el desenlace favoreció a Japón.

Canadá – EE. UU. 3-4 t. pr. (3-3, 1-0)

Sin duda alguna, la fortuna fue una aliada de las estadounidenses en el encuentro más dramático del torneo, clausificándose por quinta vez en serie para la final olímpica. Aunque las grandiosas canadienses se adelantaran en tres oportunidades con goles de su extraordinaria orquestadora de juego Sinclair, debieron conceder también en tres ocasiones el empate (dos goles de Rapinoe (15)). En particular, la causa del empate a tres de penal por intermedio de Wambach originó acaloradas disputas. Una retención demasiado extensa del balón por parte de la portera McLeod (18) fue causa de un tiro libre indirecto, el cual, a su vez, condujo a un penal por mano en el área de rigor. Cinco minutos más tarde, Wambach podría haber sellado la victoria tras un preciso toque de Morgan; sin embargo, su tiro pasó rozando el palo. Cuando en el descuento del segundo tiempo suple-

mentario ya se vivía la inminencia de una definición por tiros desde el punto penal, la infatigable artillera Morgan anidó el balón de cabeza en la meta canadiense en el minuto 123, concretando así la victoria de su escuadra por 4 a 3.

Partido por la medalla de bronce

Canadá – Francia 1-0 (0-0)

Ambas escuadras acusaron señales de fatiga en el partido por la medalla de bronce, debido a las agotadoras semifi-



nales. El primer tiempo careció de oportunidades de gol en razón del cauteloso enfoque defensivo de ambos equipos. Después de la pausa, las francesas dispusieron de algunas ocasiones muy prometedoras generadas por las volantes Nécié (14) y Thomis (12) y las delanteras Thiney (17) y Le Sommer; sin embargo, sus remates no hallaron la red contraria. Finalmente fue Matheson (8) quien se beneficiaría de un error defensivo francés en el descuento para subir el afortunado 1-0 y concretar así la victoria canadiense.

Partido por la medalla de oro

EE. UU. – Japón 2-1 (1-0)

EE. UU. se alzó con la cuarta medalla de oro en cinco Torneos Olímpicos de Fútbol femenino con una apretada victoria por 2 a 1 contra Japón. Este triunfo sobre las japonesas constituyó al mismo tiempo una especie de revancha por la derrota sufrida en la final de la Copa Mundial Femenina de la FIFA en 2011. La escuadra de la entrenadora Pia Sundhage mostró ante 80 000 espectadores en el estadio de Wembley una impresionante disposición anímica, plena de pasión y espíritu emprendedor, y una vocación de ataque sostenida por el deseo de proclamarse campeonas olímpicas. Tras haber transcurrido apenas 8 minutos de juego, Lloyd (10) conectó de cabeza un preciso centro de Morgan para abrir la cuenta a favor de las norteamericanas. Las hábiles japonesas, dotadas de buena técnica y capacidad de combinación, reaccionaron inmediatamente y estuvieron a punto de empatar con dos remates contra el travesaño, en el minuto 18 por intermedio de Ogimi, y a la media hora de juego por Miyama. Tras la pausa, fue nuevamente Lloyd quien subiera el 2 a 0 luego de una vertiginosa carrera y potente disparo de distancia en el minuto 54. Si bien Ogimi redujera el tanteador en el minuto 63, las norteamericanas neutralizaron toda tentativa de gol de las japonesas en la fase final del encuentro. Ante las ovaciones de un fervoroso público, las muchachas del once norteamericano recibieron de manos de Joseph S. Blatter las merecidas medallas de oro.

Turnier- verlauf

Autor: Roberto T. Brantschen

Gruppenspiele

Gruppe E

Olympiadebütant und Gastgeber Grossbritannien qualifizierte sich mit drei Siegen (und ohne Gegentreffer) souverän für das Viertelfinale. Brasilien und Neuseeland erreichten ebenfalls die K.-o.-Phase, während Kamerun wertvolle Erfahrung sammelte, letztlich aber ausschied.

Gruppe F

In der Gruppe F konnten sich ebenfalls drei Teams für das Viertelfinale qualifizieren: Schweden (Gruppensieger), Weltmeister Japan und Kanada. Südafrika bestätigte mit einem überraschenden Punktgewinn gegen Japan immerhin seine Fortschritte.

Gruppe G

Titelverteidiger USA hatte einen schwierigen Start ins Turnier und lag gegen Frankreich nach 14 Minuten bereits 0:2 zurück. Die Nordamerikanerinnen konnten das Spiel allerdings noch drehen und mit dem 4:2-Erfolg gleich den Grundstein für den Gruppensieg legen. Frankreich qualifizierte sich dank zwei Siegen über die DVR Korea und Kolumbien – die damit beide ausschieden – ebenfalls für das Viertelfinale.

Viertelfinale

Schweden – Frankreich 1:2 (1:2)

Mit einem 2:1-Sieg erreichten die Französinen bei ihrem Olympiadebüt gleich das Halbfinale. Nach einem von beiden Seiten vorsichtig geprägten Start nutzte Fischer (5) in der 18. Minute nach einem Eckball eine Unachtsamkeit in der französischen Abwehr zum Führungstreffer. Die Französinen verstärkten darauf ihre Offensivaktionen und wurden noch

vor der Pause durch zwei Tore der beiden Innenverteidigerinnen Georges (4) und Renard (2) belohnt. Die Schwedinnen nahmen in der zweiten Hälfte mehr Risiken in Kauf und drängten auf den Ausgleich. Die beste Chance hatte dabei Fischer, die aber an Torhüterin Bouhaddi (18) scheiterte.

USA – Neuseeland 2:0 (1:0)

In dieser intensiven und temporeichen Begegnung setzten sich die USA verdient durch. Ausschlaggebend waren ihre physische Stärke und die individuelle Klasse der Angreiferinnen Wambach (14) und Morgan (13). Eine Kombination dieser beiden Spielerinnen führte auch zum Führungstreffer (von Wambach) in der 27. Minute. In der zweiten Halbzeit konnten die unermüdlichen Neuseeländerinnen das Spiel etwas ausgleichen, blieben aber in der Abschlusszone zu wenig gefährlich. Die beste Ausgleichschance vergab Percival (2) mittels Weitschuss in der 78. Minute. Schliesslich erzielte die eingewechselte Leroux (11) kurz vor Spielende den 2:0-Endstand.

Brasilien – Japan 0:2 (0:1)

In einer umkämpften und hochklassigen Partie unterlagen die Brasilianerinnen den Weltmeisterinnen mit 0:2. Dank der individuellen Klasse von Marta (10) und Cristiane (11) war Brasilien von Beginn an gefährlich. Die gut organisierten und früh störenden Japanerinnen konnten dem Angriffsdruck Brasiliens jedoch standhalten. Im Anschluss an einen blitzschnell ausgeführten Freistoss und einen präzisen Pass in die Tiefe von Sawa (10) konnte Ogimi (17) in der 27. Minute für Japan das 1:0 erzielen. In der zweiten Halbzeit verpassten sowohl Marta mittels Freistoss als auch Cristiane per Kopfball knapp den Ausgleichstreffer. Ein sehenswertes Tor von Angreiferin Ohno (11) auf Zuspield von Ogimi sorgte in der 73. Minute für die Entscheidung für die agilen Japanerinnen.

Grossbritannien – Kanada 0:2 (0:2)

Gastgeber Grossbritannien musste sich mit einer 0:2-Niederlage gegen Kanada vom Turnier verabschieden. Vor knapp 30 000 Zuschauern in Coventry sorgten zwei frühe Tore

von Filigno (16) und Sinclair (12) für die Entscheidung in dieser kampfbetonten Partie. Insbesondere das Volleytor von Filigno in der 12. Minute im Anschluss an einen Eckball von Schmidt (13) war sehenswert! Nach dem direkten Freistoss von Sinclair in der 26. Minute versuchten die Britinnen, mehr Ballbesitz zu erzielen, indem sie die Angreiferinnen früh störten. Die geschickt spielenden Kanadierinnen liessen sich jedoch nicht aus der Balance bringen, kontrollierten aus einer soliden Defensive heraus das Spiel und gewannen verdientermassen.

Halbfinale

Frankreich – Japan 1:2 (0:1)

Die Japanerinnen zogen dank einem 2:1-Erfolg über Frankreich erstmals ins Olympiainale ein. Japan hatte durch sein Kurzpassspiel von Beginn an mehr Ballbesitz als die gut gestaffelten Französinen. Gefährliche Szenen waren zunächst Mangelware, da die zweikampfstarken Französinen in der Defensive solid standen. Schliesslich konnte Ogimi in der 32. Minute von einer Unsicherheit in der französischen Abwehr profitieren und im Anschluss an einen Freistoss ein Zuspiel von Ohno verwerten. Als kurz nach Wiederanpfiff Sakaguchi (6) einen Freistoss von Miyama (8) zum 2:0 einköpfte, schien die Vorentscheidung zu Gunsten Japans gefallen zu sein. Frankreichs Trainer Bruno Bini brachte darauf mit Abily (10) und Le Sommer (9) zwei neue Offensivkräfte ins Spiel. Schliesslich wurden die Angriffsbemühungen der Französinen durch den Anschlusstreffer von Le Sommer auf Zuspiel von Thomis (12) in der 76. Minute belohnt. In der 80. Minute hatte Bussaglia (15) per Foul-Elfmeter den Ausgleich auf dem Fuss. Der Schuss verfehlte aber das Tor, womit der Sieg an Japan ging.

Kanada – USA 3:4 n. V. (3:3, 1:0)

In der zweifellos dramatischsten Begegnung des ganzen Turniers hatten die US-Amerikanerinnen das Glück auf ihrer Seite und qualifizierten sich zum fünften Mal in

Serie für das Olympiainale. Die grandios kämpfenden Kanadierinnen hatten zwar dreimal durch Tore ihrer überragenden Teamleaderin Sinclair geführt, mussten aber jeweils den Ausgleich hinnehmen (zwei Tore von Rapinoe (15)). Insbesondere die Entstehung des 3:3 von Wambach durch Elfmeter in der 80. Minute sorgte für Aufregung. Ein zu langes Halten des Balles durch Torhüterin McLeod (18) war Ausgangspunkt des indirekten Freistosses, der zum Hand-Elfmeter führte. Fünf Minuten später hatte Wambach auf perfektes Zuspiel von Morgan den Siegtreffer auf dem Fuss, verfehlte aber knapp das Tor. Als in der fälligen Verlängerung bereits viele mit einem Elfmeterschiessen rechneten, konnte die unermüdliche Angreiferin Morgan in der 123. Minute zum 4:3 einköpfen.

Spiel um die Bronzemedaille

Kanada – Frankreich 1:0 (0:0)

Beiden Teams sah man im Spiel um Platz drei an, dass die kräfteraubenden Halbfinals ihre Spuren hinterlassen hatten. In einem zuerst beidseitig aus der Defensive geführten Spiel gab es nur wenige Torchancen. In der zweiten Halbzeit hatten die Französinen durch die Mittelfeldspielerinnen Necib (14) und Thomis und die Angreiferinnen Thiney (17) und Le Sommer eine Reihe von guten Torchancen, jedoch ohne zählbaren Erfolg. In der Nachspielzeit nutzte Matheson (8) eine Unachtsamkeit in der französischen Abwehr zum glücklichen 1:0-Erfolg der Kanadierinnen.

Spiel um die Goldmedaille

USA – Japan 2:1 (1:0)

Mit einem knappen 2:1-Erfolg über Japan holten sich die USA im fünften Olympischen Fussballturnier der Frauen das vierte Olympiagold! Mit dem Sieg revanchierten sie sich auch für die Niederlage im Finale der FIFA Frauen-Weltmeisterschaft 2011™. Das Team von Trainerin Pia Sundhage

zeigte vor über 80 000 Zuschauern im Wembley-Stadion von Anfang an, dass es mit Leidenschaft, Zweikampfstärke und Teamgeist zum Erfolg kommen wollte. Bereits in der 8. Minute konnte Lloyd (10) einen präzisen Flankenball von Morgan zum 1:0 einköpfen. Die ballsicheren und kombinationsfreudigen Japanerinnen reagierten postwendend und hatten mit zwei Lattentreffern von Ogimi in der 18. Minute und Miyama nach einer halben Stunde aber Pech. In der

54. Minute sorgte wieder Lloyd mit einem sehenswerten Sololauf und einem kraftvollen Distanzschuss für das vorentscheidende 2:0. Zwar erzielte Ogimi in der 63. Minute noch den Anschluss, doch die USA hatten das Spiel im Griff und konnten die Angriffsversuche der Japanerinnen jederzeit neutralisieren. Unter grossem Applaus durften sie danach von FIFA-Präsident Joseph S. Blatter die Goldmedaillen in Empfang nehmen.







Technical and
tactical analysis

Technical and tactical analysis

Authors: Sylvie Béliveau and Tina Theune

Systems of play (concepts – strategies)

With the exception of France and Sweden who both used a flexible 4-2-3-1, most teams played in a 4-4-2 system with a variety of team shapes based on the moment, the actions in the game and the area of the pitch. Some played with four conventional midfield players spread across the width of the pitch, while others used a diamond shape in midfield. Both styles, when suited to the team's strengths, provided successful results. Brazil were the only team to start in a 3-5-2 but they also used four defenders in their last game, against Japan in the quarter-finals.

The teams' positional play has now reached a more refined level with players' increased mobility due to improved defensive organisation by the top women's football teams. Space and time has also been reduced, and therefore the strategies also needed to reach another standard. Using two strikers with one playing slightly more withdrawn and the other level with or behind the defensive line provided options for the midfield to link up the play, such as with a wing player coming inside earlier to provide support to the strikers in the middle of the pitch and looking to be the link-up player, with Japan's Miyama (8) a fine example of this. At the same time, some midfield players also moved inside to open up the flanks for the full-backs to take more responsibility as wing players, such as Alex Scott (2) and Houghton (3) of Great Britain.

Attacking strategies

In general, all teams had an attacking strategy. The teams who finished last in the tournament, namely Cameroon, South Africa and Colombia, were all experimenting in their first-ever senior FIFA or Olympic competition and will now be able to build on the experience they gained in this tournament, which is promising for the future.

The next four teams displayed a variety of styles. Sweden, who won Group F, were a force to be reckoned with and showed constructive, high-pace play, alternating between constructive build-up play and controlled long passes to their

strikers, mainly to Schelin (8), their key player. The midfield players moved quickly to support the strikers to finish moves in the penalty area.

New Zealand played a high-paced game, using long balls to get to the opponent's end of the pitch as quickly as possible. Their midfield players were positioned centrally in a diamond shape, opening up the flanks to the full-backs when the long option was not the first choice.

Brazil had a different approach to the game based on the players' individual skills. With Marta (10) playing a free role based on the game situation, Brazil relied on the forwards' exceptional skills to create chances.

Great Britain played a flexible 4-2-3-1. The use of the full-backs also allowed the four front players to move in to a central position to challenge the defence in the most dangerous area in front of goal. When moving out to the wing, Great Britain used two players to outplay their opponents, and once again the use of the full-backs was clear for all to see.

The four best teams

The USA are still a dominant team in women's football, with players displaying tremendous pace both on and off the ball, which allows them to choose to counter attack as they can rely on fast and strong players to link up and be efficient in scoring goals. The USA scored 16 goals in six matches, the most of any team in the tournament.

Japan used the same style as they did in the FIFA Women's World Cup 2011™ in Germany, namely patient build-up play with a sudden change of pace, with the players always moving to play with their opponent, creating gaps for others to exploit.

Canada's way of playing suited their strengths. They showed they could adapt their tactics based on the opponent and the increased pressure they faced as they progressed further in the tournament. The key, however, was their willingness to move players forward and play an optimistic game.

France continue to be a strong side, both technically and tactically. They use patterns that work well in creating

chances when they decide to push forward. They make great combination plays in the penalty areas with early runs off the ball and a great last pass through the defence. They were, however, unable to score the decisive goals that could have led them to possible victory.

Defensive strategies

For the majority of the teams who have gained considerable international experience over time, their defensive organisation has now reached a high level. There was certainly a difference in the defensive execution between the leading teams and the others.

While the top teams had a well-balanced defence with a good sense of positional play based on the area of the field, the opponent and their team-mates, the less-experienced teams struggled with positioning, with anticipation and with covering each other. The stronger sides showed flexibility in midfield in anticipation of danger and transitions into attack. Defensively, teams were more aggressive in regaining possession, with most teams' defensive blocks looking to apply pressure in midfield.

Japan were flexible as they showed their ability to adapt to any given situation. When they saw an opportunity to press high up the pitch, they did so in a very efficient manner by pressing the ball carrier. When the block repositioned to apply midfield pressure, they looked to anticipate the ball trajectory and intercept passes to regain possession. Closer to goal, Japan's midfield players played an important role in supporting the back four. In their last game, Ogimi (17) and Ohno (11) stayed up for counter-attacks. Sawa (10) was a leader in Japan's defensive play as she initiated the first move to press the ball or to stay and follow the ball's trajectory, encouraging others to follow her lead.

Canada were also efficient defensively by outnumbering their opponents on one side of the field, often surrounding the ball carrier with many players and denying them the opportunity to play down the other side.

The USA chose to use a high-pressure form of defence, which demanded a great deal of energy from the players.



They showed confidence in one-on-one situations, which allowed them to stretch out defensively.

Great Britain did not concede any goals in their first three matches, and they were also the team that conceded the fewest goals altogether before losing in the quarter-finals after conceding two goals from set pieces.

France were also solid defensively despite some decisive errors that cost them dearly.

Types of players

Although teamwork has become a key element in the women's game and a criterion for the increase in the level of play, this tournament proved that teams still depend on outstanding players to succeed.

Some of the leading players in this tournament were the USA's Lloyd (10), with her dynamic playing style and her excellent understanding and execution within the USA's system of play, Wambach (14) as a goalscorer and Morgan's (13) amazing speed and ability to run with the ball to create chances. Others included Japan's Miyama (8) and Sawa (10), very skilful players with flexible positioning, good vision in both directions and great leadership in games, as well as Canada's Sinclair (12) and McLeod (18), who were both full of action and gave strong performances under pressure to prevent or score goals.

Analyse- technico-tactique

Auteurs : Sylvie Béliveau et Tina Theune

Systèmes de jeu (concepts et stratégies)

À l'exception de la France et de la Suède qui jouaient en un 4-2-3-1 flexible, la plupart des équipes ont joué en 4-4-2, variant la disposition des joueuses en fonction du moment ou de l'action ou encore de la zone du terrain. Certaines comptaient un milieu de terrain « à plat » composé de quatre joueuses réparties sur la largeur du terrain, tandis que d'autres privilégiaient un milieu en losange. Ces deux options se sont avérées payantes pour peu qu'elles correspondaient aux forces de l'équipe. Le Brésil était la seule équipe à évoluer en 3-5-2 mais elle a opté pour une défense à quatre lors de son quart de finale contre le Japon. Les attaques construites des équipes sont de plus en plus raffinées en raison de la mobilité accrue des joueuses. Par ailleurs, les progrès réalisés au niveau de l'organisation défensive font que les équipes ont moins de temps et d'espaces et doivent donc davantage travailler leurs enchaînements pour faire la différence. Avoir deux attaquantes dont une légèrement en retrait de l'avant-centre quant à elle collée à la ligne défensive adverse a permis d'offrir des solutions pour les milieux de terrain ou de voir les joueuses excentrées repiquer assez tôt dans l'axe pour offrir un soutien aux attaquantes, la Japonaise Miyama (8) jouant à merveille ce rôle de relais. Dans le même temps, certaines ailières se recentraient pour laisser la place aux latérales de participer aux offensives, comme ce fut le cas des Britanniques Alex Scott (2) et Houghton (3).

Stratégies offensives

Toutes les équipes avaient dans l'ensemble une stratégie d'attaque. Les équipes ayant récolté le moins de points dans leur groupe – Cameroun, Afrique du Sud et Colombie – faisaient leurs débuts en compétition senior de la FIFA ou aux Jeux Olympiques et auront accumulé une précieuse expérience sur le plan offensif qui leur servira à l'avenir. Devant elles, quatre équipes ont montré des styles différents. La Suède, première du groupe F, disposait d'une équipe

solide qui a fait preuve d'un jeu abouti et savait alerter – notamment par de longs ballons – ses attaquantes et tout particulièrement Schelin (8), sa pièce maîtresse. Les milieux se portaient rapidement en soutien pour venir à la conclusion des attaques dans la surface de réparation. La Nouvelle-Zélande mettait quant à elle beaucoup de rythme et usait de longs ballons pour se porter le plus vite possible dans la moitié de terrain adverse. Les milieux étaient disposées en losange et sollicitaient les latérales lorsqu'elles ne faisaient pas le choix de jouer long.

Le Brésil avait une approche différente, basée sur la qualité individuelle de ses joueuses, avec notamment Marta (10), qui jouait en électron libre selon la situation, et des attaquantes très techniques capables de créer le danger à tout moment. La Grande-Bretagne a pratiqué un 4-2-3-1 flexible où les latérales se portaient aux avant-postes, permettant ainsi aux quatre joueuses offensives d'évoluer souvent plein axe, dans une zone critique pour la défense adverse. Sur les ailes, les Britanniques se dédoublaient pour mettre l'adversaire en infériorité numérique, les latérales ayant là encore un rôle capital à jouer.

Le dernier carré

Les États-Unis demeurent une place forte du football féminin, avec des joueuses extrêmement rapides et mobiles, que ce soit avec ou sans ballon, ce qui leur permet de jouer efficacement le contre. Meilleure attaque du tournoi, les Américaines ont marqué un total de seize buts.

Le Japon a joué comme il l'avait fait lors de la Coupe du Monde Féminine de la FIFA, Allemagne 2011™ avec une construction patiente et des changements de rythme soudains, et des joueuses toujours en mouvement créant des espaces pour leurs coéquipières.

Le Canada a lui aussi joué en fonction de ses forces. L'équipe est parvenue à adapter sa tactique à l'adversaire et à la pression croissante qu'elle devait gérer au fur et à mesure qu'elle progressait dans la compétition. Les Canadiennes ont joué avec énormément d'envie et d'allant, pratiquant un football offensif et positif.



Enfin la France a confirmé ses qualités techniques et tactiques. Son jeu lui permet de se créer de nombreuses occasions lorsqu'elle décide de passer à l'offensive. Ses enchaînements sont efficaces dans la surface de réparation avec des appels effectués avec anticipation et une dernière passe de qualité qui transperce la défense. Les Françaises n'ont toutefois trop souvent pas été en mesure de concrétiser les opportunités qui leur auraient permis de l'emporter.

Stratégies défensives

La majorité des équipes qui ont pu accumuler de l'expérience ces dernières années ont atteint un excellent niveau d'organisation défensive, même s'il a été possible de constater des niveaux de perméabilité différents entre les meilleures équipes et les autres.

Les équipes les moins expérimentées pêchaient dans le placement, dans la lecture du jeu et la couverture alternée, tandis que les meilleures pouvaient s'appuyer sur un bloc défensif équilibré avec des joueuses dotées d'un bon sens du placement en fonction des zones du terrain et de la position des autres joueuses (adversaires ou coéquipières). Les meilleures équipes ont aussi fait preuve de flexibilité au milieu et se sont montrées tant capables d'anticiper les dangers que d'assurer la transition vers l'attaque. Dans l'ensemble, les équipes ont été agressives à la récupération, la plupart cherchant à exercer un pressing au milieu de terrain.

Le Japon a été particulièrement capable de s'adapter aux différentes situations, pressant haut quand il en avait la possibilité ou se contentant de presser au milieu en cherchant l'interception lorsque le bloc devait rapidement se replier plus bas. Près de leur but, les milieux japonaises effectuaient un gros travail pour soulager leur défense. En finale, seules Ogimi (17) et Ohno (11) restaient aux avant-postes pour jouer le contre. Sawa (10) était la patronne de l'organisation défensive japonaise, initiant le pressing offensif ou restant en place en suivant le ballon, et donnant les indications à ses coéquipières.

Le Canada parvenait également bien à bloquer la porteuse du ballon d'un côté du terrain et à la mettre en infériorité numérique, l'empêchant ainsi de changer le jeu.

Les États-Unis avaient opté pour un pressing haut nécessitant une grande débauche d'énergie. Elles avaient confiance en un-contre-un, ce qui leur permettait de ne pas avoir peur de s'étirer sur la largeur et de couvrir tout le terrain.

La Grande-Bretagne n'a pas encaissé le moindre but durant la phase de groupes et a totalisé le plus petit nombre de buts encaissés, à savoir deux, en quart de finale, sur balles arrêtées. Malgré certaines erreurs lourdes de conséquences, la France est également apparue solide défensivement.

Profil des joueuses

Bien que le travail d'équipe soit devenu un élément central du football féminin et un critère incontournable du niveau de jeu, ce tournoi a encore démontré que la classe individuelle permet toujours de faire la différence.

Citons notamment des joueuses comme les Américaines Lloyd (10), très dynamique et dotée d'une excellente lecture du jeu, Wambach (14) la buteuse et Morgan (13), extrêmement rapide balle au pied et capable de se créer de nombreuses occasions. Les Japonaises Miyama (8) et Sawa (10) sont toujours aussi décisives de par leur intelligence de jeu, leur excellent placement et leur influence sur leurs coéquipières, de même que les Canadiennes Sinclair (12), éternelle buteuse, et McLeod (18), gardienne hors pair, ont été pour beaucoup dans le bon parcours de leur équipe.

Análisis técnico y táctico

Autores: Sylvie Béliveau y Tina Theune

Sistemas de juego (conceptos y estrategias)

Con excepción del flexible 4-2-3-1 de Francia y Suecia, la mayoría de los equipos planteó un sistema 4-4-2, variando las formaciones y las acciones de juego en función de las circunstancias y de la zona de la cancha. Algunos jugaron con cuatro volantes convencionales, posicionadas a lo ancho de todo el campo, mientras que otros optaron por una estructura romboidal en la zona de gestación. Ambos estilos, adaptados a las cualidades del equipo, tuvieron éxito. Brasil fue la única escuadra que arrancaba con un 3-5-2, aunque en su último choque en cuartos de final salió al campo también con cuatro defensoras.

Gracias a la mejor organización defensiva, la creciente movilidad de las jugadoras condujo a que su juego posicional alcanzara un nivel más sofisticado. Se redujeron asimismo el tiempo y el espacio, de modo que las estrategias alcanzaron también un nivel diferente. El empleo de dos delanteras – una ligeramente rezagada y la otra a la altura o delante de la línea defensiva contraria– ofreció oportunidades a la línea medular para encadenar acciones o para sumar punteras en la zona de definición en apoyo de las delanteras, siendo la japonesa Miyama (8) un ejemplo elocuente de este tipo de jugada. Al mismo tiempo, algunas centrocampistas rompían al centro para crear espacio a las zagueras que subían desde atrás por los laterales, como por ejemplo Alex Scott (2) y Houghton (3) de Gran Bretaña.

Estrategias ofensivas

En general, todos los equipos plantearon una estrategia ofensiva. Las selecciones que finalizaron últimas en el torneo, a saber Camerún, Sudáfrica y Colombia, jugaron más bien bajo la premisa de acumular experiencia en su primera aparición en un torneo de mayores de la FIFA u Olímpico, con la intención de crecer a partir de tal experiencia en el futuro.

Los siguientes cuatro conjuntos en la tabla exhibieron toda una variedad de estilos. Suecia, que ganó el grupo F, fue una potencia llamativa que desplegó un fútbol constructivo de

alto ritmo de juego, alternando entre un armado orientado y largos pases hacia sus delanteras. La línea media subía rápidamente para apoyar las acciones de definición de sus delanteras en el área de rigor contraria.

Nueva Zelanda desplegó un alto ritmo de juego, lanzando largos balones para llegar cuanto antes al fondo del campo rival. Su línea media se colocaba en una posición romboidal central para ofrecer espacios y facilitar la subida de las marcadoras de punta, en caso de que los balones bombeados no fueran la primera opción.

Brasil encaró sus partidos en función de la habilidad individual de sus integrantes. Con Marta (10) desempeñando un papel libre según las circunstancias del juego, Brasil confió en la excepcional habilidad de su artillera estrella para crear situaciones favorables de gol.

Gran Bretaña planteó un flexible 4-2-3-1. La integración de las zagueras en las acciones ofensivas permitió a las atacantes colocarse en una posición central para desafiar a la defensa contraria de cara a la meta. Por las bandas, Gran Bretaña se desdoblaba con dos punteras, siendo la intervención de las zagueras una visible estrategia del once británico.

Las mejores cuatro selecciones

EE. UU. continúa siendo el equipo dominante en el fútbol femenino, con jugadoras veloces con y sin balón, virtud que le permite contragolpear a gusto, enlazar el juego con velocidad y ser eficiente ante la meta contraria. EE. UU. anotó 16 goles en seis partidos, más que cualquier otra escuadra en este torneo.

Japón planteó el mismo concepto que en el Mundial femenino 2011, es decir, iniciar el juego con serenidad para que la pelota llegue limpia a la zona de gestación y romper luego con súbitos cambios de ritmo, moviéndose constantemente para crear espacios en la defensa rival y permitir así el desdoblamiento desde atrás.

El sistema de juego de Canadá calzaba como un guante en sus cualidades. Supieron adaptar su táctica al juego de sus adversarias y a la creciente presión a medida que progresaba el torneo. No obstante, la clave de su juego fueron sus

voluntariosas integrantes que no escatimaban esfuerzos para brindar espectáculo.

Francia continúa siendo una potencia, tanto técnica como tácticamente. Son hábiles en la creación de ocasiones al subir campo arriba y combinan con precisión en el área contraria mediante desmarques de ruptura y toques diagonales decisivos a través de la defensa rival. Sin embargo, no encontraron los metros ni la chispa para traducir en goles sus innumerables oportunidades.

Estrategias defensivas

La mayoría de los equipos que acumuló experiencia internacional en los últimos años alcanzó ahora una organización defensiva de alto nivel. No obstante, existió una diferencia en el sistema defensivo entre los mejores equipos y las demás escuadras.

Mientras que las mejores escuadras dispusieron de una defensa equilibrada, con sentido de juego posicional en función de la zona de la cancha, los conjuntos más débiles acusaron deficiencias en la ubicación adecuada, la anticipación y el apoyo mutuo. En la defensa, todos los equipos se mostraron más agresivos en el quite de balón, buscando la mayoría de los conjuntos presionar ya en la media cancha. Las japonesas supieron adaptarse a todas las circunstancias de juego. En oportunidad de presionar campo arriba, marcaban pegajosamente a la poseedora del balón. Cuando el rival lograba replantear su defensa e imprimir presión en la línea media, las japonesas confluían inmediatamente en la zona de la pelota, cerraban las líneas de pase e intentaban recuperar el esférico. Las volantes desempeñaron un rol importante en la vecindad de su meta al apoyar con tenacidad a su bloque de cuatro. En su último choque, Ogimi (17) y Ohno (11) permanecieron adelante, listas para contraatacar. Sawa (10) era la orquestadora del juego defensivo, y era quién indicaba cuándo salir, cuándo retroceder o cuándo acompañar la trayectoria del balón.

En la defensa, Canadá era muy eficiente para superar numéricamente a sus rivales en determinada parte de la cancha, rodeando y acosando a la poseedora del balón con varias



defensoras, y evitar así que las rivales habilitasen el balón a otra parte del campo.

EE. UU. optó por un sistema defensivo de alta presión, a costa de un enorme desgaste físico de sus protagonistas. Eran seguras en el mano a mano, habilidad que les permitió abrirse en la zona de contención.

Gran Bretaña no concedió ningún gol en sus primeros tres encuentros. Fue el conjunto con el menor número de goles en contra, no obstante a perder en cuartos de final merced a dos goles de tiro libre.

También Francia se mostró muy firme en la defensa, pese a algunos errores decisivos que le costaron la clasificación.

Tipos de jugadoras

Si bien el juego en equipo se convirtió en el elemento clave del fútbol femenino y en un criterio para la mejora del nivel de juego, el torneo reveló que las escuadras seguían dependiendo de las genialidades de jugadoras fuera de serie.

En el presente torneo destacaron particularmente las norteamericanas Lloyd (10), dotada de dinámico estilo de juego y excelente comprensión del sistema de EE. UU., Wambach (14) en calidad de goleadora y Morgan (13), de vertiginosa velocidad y extraordinaria habilidad para crear oportunidades de gol; las japonesas Miyama (8) y Sawa (10), flexibles en la ubicación, con gran visión de juego en ambas direcciones y cualidades de líder, así como las canadienses Sinclair (12) y McLeod (18), muy movilizadas y ofensivas, destacando en situaciones bajo presión y en la definición.

Technisch-taktische Analyse

Autorinnen: Sylvie Béliveau und Tina Theune

Spielsysteme (Konzepte – Strategien)

Während sich Frankreich und Schweden für ein flexibles 4-2-3-1-System entschieden, setzten die meisten anderen Teams auf ein 4-4-2, das sie laufend der Spielsituation (Führung/Rückstand, Offensive/Defensive) anpassten. Die vier Mittelfeldspielerinnen bildeten entweder eine Raute oder spielten auf einer Linie; beide Varianten funktionierten dann am besten, wenn die gewählte Formation den Stärken des jeweiligen Teams entsprach. Die Brasilianerinnen begannen als Einzige mit einem 3-5-2, stellten aber in ihrer letzten Partie, dem Viertelfinale gegen Japan, ebenfalls auf vier Verteidigerinnen um.

Punkto Stellungsspiel haben die weltbesten Frauenteam ein hohes Niveau erreicht, und dank verbesserter Organisation und Abstimmung in der Defensive können die einzelnen Spielerinnen variabler agieren und ihren Aktionsradius ausdehnen. Dadurch werden aber auch die Räume enger und der Druck auf die ballführende Spielerin grösser, was wiederum neue Strategien erfordert. Im Angriff spielten viele Teams mit einer echten und einer hängenden Spitze; Unterstützung erhielten die beiden Stürmerinnen aus dem Mittelfeld oder von den Flügelspielerinnen, die oft – wie die Japanerin Miyama (8) – früh ins Zentrum rückten, um sich als zusätzliche Anspielstation anzubieten. Dies öffnete gleichzeitig die Seiten für Vorstösse von dynamischen Aussenverteidigerinnen wie den beiden Britinnen Alex Scott (2) und Houghton (3).

Offensive Strategien

Alle Teams hatten sich eine Angriffsstrategie zurechtgelegt, die sie mehr oder weniger konsequent verfolgten. Die wenigsten Tore schossen mit Kamerun, Südafrika und Kolumbien die drei Letztplatzierten des Turniers, die alle erstmals an einer WM- oder Olympia-Endrunde teilnahmen und wertvolle Erfahrungen für die Zukunft sammelten. Die vier unterlegenen Viertelfinalisten pflegten unterschiedliche Stile. Schweden, Sieger der Gruppe F, schlug stets ein

hohes Tempo an und wechselte geschickt zwischen sorgfältigem Spielaufbau und weiten, gezielten Pässen auf die Spitzen, insbesondere auf Schlüsselspielerin Schelin (8). Das Mittelfeld rückte rasch auf, um die Stürmerinnen zu unterstützen oder selbst in den Abschluss zu gehen.

Neuseeland versuchte ebenfalls, das Spiel schnell zu machen, und operierte vorwiegend mit langen Bällen, um möglichst rasch in die Nähe des gegnerischen Tores zu kommen. Wenn ein weites Zuspiel keinen Erfolg versprach, zog sich die Mittelfeldraute häufig zusammen und verschaffte so den Aussenverteidigerinnen mehr Platz für Flügelangriffe.

Brasilien vertraute vor allem auf die individuellen Qualitäten seiner Spielerinnen. Stürmerin Marta (10) genoss alle Freiheiten und stand mit ihren aussergewöhnlichen Fähigkeiten immer wieder am Ursprung guter Torchancen.

In Grossbritanniens flexiblem 4-2-3-1-System machten die Aussenverteidigerinnen – meist mit Unterstützung aus dem defensiven Mittelfeld – auf den Seiten viel Druck, so dass sich die vier Offensivspielerinnen darauf konzentrieren konnten, im Zentrum für Unruhe und Gefahr zu sorgen.

Die Halbfinalisten

Die USA sind weiterhin eines der absoluten Topteams im Frauenfussball, mit pfeilschnellen und zweikampfstarken Spielerinnen, die mit und ohne Ball enorm dynamisch agieren und nicht zuletzt mit ihren hervorragenden Kontern jeder gegnerischen Abwehr Probleme bereiten. Mit 16 Treffern in sechs Partien stellten die Amerikanerinnen denn auch die treffsicherste Auswahl des Turniers.

Japan setzte wie bei der FIFA Frauen-Weltmeisterschaft 2011™ in Deutschland auf einen geduldigen Spielaufbau mit plötzlichen Rhythmuswechseln. Die Angreiferinnen waren ständig in Bewegung, um die gegnerische Abwehr aus dem Gleichgewicht zu bringen und Lücken aufzureissen. Die Spielweise der Kanadierinnen brachte ihre Stärken optimal zur Geltung. Das Team fand gegen jeden Gegner die richtige Taktik, hielt auch in der K.-o.-Phase dem Druck stand und erkämpfte sich mit mutigen und offensiven Auftritten die Bronzemedaille.



Die Französinnen stellten einmal mehr ihre technischen und taktischen Qualitäten unter Beweis und glänzten insbesondere im Spielaufbau und in der Angriffsauslösung. Sie kombinierten ausgezeichnet, liefen sich gut frei und spielten präzise letzte Pässe. Mit einer besseren Chancenverwertung hätten sie am Ende noch weiter vorne stehen können.

Defensive Strategien

Während die meisten Teams defensiv sehr gut organisiert waren, liessen einige andere erkennen, dass es ihnen gerade in diesem Bereich noch an internationaler Erfahrung mangelt. Im Gegensatz zu den Topteams, deren Abwehrreihen mit solidem Stellungsspiel und gutem Auge für die Laufwege von Mit- und Gegenspielerinnen überzeugten, hatten die weniger erfahrenen Verteidigerinnen deutlich mehr Mühe damit, sich richtig zu positionieren, Spielentwicklungen zu antizipieren und sich gegenseitig gut abzusichern. Allgemein wurde – vor allem von den stärkeren Teams – ein intensiveres Pressing betrieben, um den gegnerischen Spielaufbau früh zu stören und den Ball möglichst schon im Mittelfeld zu erobern.

Die Japanerinnen verstanden es ausgezeichnet, ihr Defensivverhalten der jeweiligen Spielsituation anzupassen. Wann immer sich die Gelegenheit dazu bot, rückten sie vor, übten grossen Druck auf die ballführende Gegenspielerin aus und versuchten, Pässe voranzuzuhauen und abzufangen. Konnte

der Gegner nicht schon im Mittelfeld gestoppt werden, wichen die Mittelfeldspielerinnen zurück und unterstützten die Abwehrreihe. Sawa (10) bewies auch in der Defensive ihre Leaderqualitäten und konnte viele Bälle erobern; im Finale gelang es ihr auf diese Weise mehrmals, die auf Konter lauenden Ogimi (17) und Ohno (11) gefährlich zu lancieren.

Ein effektives Abwehrverhalten demonstrierten auch die Kanadierinnen, die auf den Flügeln oft mit mehreren Spielerinnen Druck auf die ballführende Gegnerin machten und diese regelrecht umzingelten, so dass sie kaum eine Chance hatte, das Spiel auf die andere Seite zu verlagern.

Die USA praktizierten eine sehr druckvolle Verteidigung, was den Spielerinnen läuferisch einiges abverlangte. In Eins-gegen-eins-Situationen zeigten sie viel Selbstvertrauen, was ihrer Defensive zusätzliche Stabilität verlieh.

Die wenigsten Gegentore aller Teams kassierte Grossbritannien, das in der Gruppenphase dreimal zu null spielte und erst beim Aus im Viertelfinale zwei Gegentreffer hinnehmen musste – beide nach Standardsituationen.

Auch Frankreich präsentierte sich in der Defensive grundsätzlich solide, leistete sich aber einige entscheidende Fehler.

Herausragende Spielerinnen

Obwohl die mannschaftliche Geschlossenheit im Frauenfussball immer wichtiger wird und wesentlich zum höheren Spielniveau beigetragen hat, zeigte sich bei diesem Turnier einmal mehr, dass es oft die herausragenden Einzelspielerinnen sind, die den Unterschied ausmachen.

Zu den auffälligsten Akteurinnen gehörten drei US-Amerikanerinnen: die dynamisch und äusserst mannschaftsdienlich spielende Lloyd (10), die abschlussstarke Wambach (14) und die pfeilschnelle Morgan (13), die mit ihren Vorstössen zahlreiche Torchancen einleitete. Bei Japan überzeugten insbesondere die technisch versierten und sehr lauffreudigen Miyama (8) und Sawa (10), die sowohl offensiv als auch defensiv viel Verantwortung übernahmen, während sich bei Kanada vor allem Stürmerin Sinclair (12) und Torhüterin McLeod (18) Bestnoten verdienten.





Trends and
observations

Trends and observations

Authors: Sylvie Béliveau and Tina Theune

Own philosophy

An analysis of the sides that participated in the FIFA Women's World Cup Germany 2011™ reveals that every team is now adopting its own playing philosophy. The USA continue to dominate the game with their strong, fast players, and they play the ball over the lines (diagonally or from deep in their own half) to take advantage of their speed and individual skills. They continue to dominate in terms of goalscoring.

Japan, with their controlled build-up play combined with changes of rhythm and maintaining numbers around the ball, are now on a level with the USA and thus superior to the other teams.

Canada demonstrated more flexible tactics at this tournament, alternating on the one hand between exploiting their physical strength and power in defence to outnumber the opposition when defending and in attack by counter-attacking, and on the other by combining really well using short passes to progress into the opposition's half, allowing the midfielders to provide support and attack in numbers.

France, as one of the top nations in women's football in terms of technique, showcased their style of play by using varied patterns and creativity to bring success.

Physical

The Olympic tournament is more demanding on players as the length of the competition is shorter and teams are required to travel. The players obviously need to be well prepared, and recovery between games also becomes a key factor as teams progress in the tournament. The USA and Japan proved to be at the top of their game in this area, their performances in the gold medal match proving their superiority and commitment in both attack and defence. This is certainly one of the main challenges to be considered by the teams in future competitions.

Mental

The mental strength of the players and having a collective positive mindset were crucial in the semi-finals and gold medal match. The teams' ability to sustain pressure, perform their tasks decisively and score at critical moments was the difference between success and failure. The USA showed great resilience in their semi-final against Canada by equalising three times and eventually winning the match. In turn, Canada showed their strength against France by denying them goalscoring opportunities and scoring the only goal in stoppage time. Japan raised their game in the gold medal match after conceding an early goal, and neither team gave up until the very last whistle.

Two outstanding teams

The USA and Japan were the two outstanding teams in this tournament. Both sides played to such a high level that they were able to put on a complete football performance for the duration of the tournament, while other teams were unable to dominate for a full game or for the whole tournament. Both teams showed totally different styles of play but had a coherent philosophy and a suitable strategy.

The team behind the team

The women's game has become highly demanding in all aspects and it has therefore become increasingly important for players to be in a very supportive environment in order to achieve success. The USA, Japan, Canada and France were the best examples here.

Conclusion

The 2012 Olympic tournament provided some highly entertaining games, some of which were an excellent advertisement for women's football and were supported by thousands of fans, who made this event a special one for everyone. All the matches played at Wembley Stadium were exciting affairs, with the gold medal match attracting more than 80,000 spectators.

Tendances et remarques

Auteurs : Sylvie Béliveau et Tina Theune

Chacun sa philosophie de jeu

Dans le sillage de l'analyse de la Coupe du Monde Féminine de la FIFA, Allemagne 2011™, il a été possible de constater lors du Tournoi Olympique de Football féminin que les équipes jouent à présent en fonction de leur propre philosophie de jeu. Les États-Unis continuent de compter sur des joueuses puissantes et rapides et de sauter les lignes – que ce soit par de longues diagonales ou des ouvertures depuis l'arrière – afin de profiter au maximum des qualités individuelles de leurs joueuses. Cela leur permet de marquer de nombreux buts.

Le Japon, fort de son jeu de construction très abouti avec de nombreux changements de rythme et beaucoup de solutions offertes au porteur du ballon, arrive à rivaliser avec les États-Unis et est également au-dessus des autres équipes.

Le Canada a fait preuve de flexibilité tactique, produisant soit un jeu se basant sur la force physique de ses joueuses avec une solide défense cherchant à mettre l'adversaire en infériorité numérique puis à lancer des contre-attaques, soit un jeu de passes courtes lui permettant de progresser dans la moitié adverse avec les milieux venant en soutien des attaquantes pour attaquer en nombre.

La France, une des meilleures équipes sur le plan technique, est quant à elle restée fidèle à un jeu créatif fait de nombreux enchaînements collectifs.

Physique

Le Tournoi Olympique de Football est particulièrement exigeant pour les joueuses car la compétition est plus courte qu'une Coupe du Monde et les équipes sont davantage amenées à voyager. Les joueuses doivent être préparées de manière optimale et la récupération entre les matches est un facteur clef au fur et à mesure que le tournoi progresse. Les États-Unis et le Japon se sont montrés les meilleurs dans ce domaine, montrant même en finale de grandes qualités et un gros engagement tant en défense qu'en attaque. C'est probablement sur ce point que les équipes devront le plus travailler pour les compétitions à venir.

Mental

Le mental des joueuses et leur esprit d'équipe ont été décisifs en demi-finales et en finale. L'équipe qui l'a emporté a à chaque fois été celle qui est parvenue à résister à la pression et à jouer et marquer dans les moments décisifs. Les Américaines ont notamment fait preuve d'une incroyable force mentale en revenant trois fois au score face au Canada pour finalement s'imposer. De même, le Canada a fait preuve d'énormément de solidité pour résister aux assauts des Françaises et finalement marquer le seul but de la rencontre dans le temps additionnel. En finale, le Japon a su élever son niveau de jeu après avoir encaissé le premier but ; par la suite, aucune des deux équipes n'a lâché jusqu'au coup de sifflet final.

Deux excellentes équipes

Les États-Unis et le Japon ont été au-dessus du lot. Les deux finalistes ont évolué à un niveau de jeu très élevé d'un bout à l'autre du tournoi, alors que d'autres n'ont pu maintenir leur niveau sur la durée de la compétition ni même durant un match entier. Dans des styles différents, les deux équipes ont appliqué une stratégie cohérente avec leur philosophie de jeu.

L'équipe derrière l'équipe

Le football féminin est devenu très exigeant dans bien des domaines et il est de plus en plus important pour les joueuses de pouvoir compter sur un environnement propice. Les États-Unis, le Japon, le Canada et la France en sont les meilleurs exemples.

Conclusion

Devant plusieurs dizaines de milliers de spectateurs, ce tournoi 2012 a offert des matches passionnants, dont certains ont été la meilleure publicité possible pour le football féminin, et restera un événement inoubliable pour beaucoup. Toutes les rencontres jouées à Wembley avaient quelque chose de particulier, a fortiori la finale disputée devant plus de 80 000 spectateurs.

Tendencias y observaciones

Autoras: Sylvie Béliveau y Tina Theune

Propia filosofía

Considerando la Copa Mundial Femenina de 2011 en Alemania y evaluando a las selecciones del presente torneo, cabe afirmar que cada equipo se encuentra adaptando su propia filosofía de juego.

EE. UU. continúa dominando el juego con jugadoras dotadas de velocidad y fuerza, haciendo circular el balón con precisión entre sus líneas de formación (pases diagonales o en profundidad) y sigue siendo un conjunto goleador.

Con su controlado armado de juego, repentinos cambios de ritmo y presión con superioridad numérica, Japón se ubicó junto a EE. UU. en un nivel netamente superior a las demás escuadras.

Canadá planteó nuevas y flexibles tácticas de juego. Según el caso, aprovechaba su potencia física para superar numéricamente en la defensa al rival que atacaba, o en el ataque para contragolpear con rapidez. Otras veces combinaba con toques de alta precisión para llegar a la zona defensiva contraria, permitiendo a la vez que sus volantes subieran de apoyo y el equipo atacara con superioridad numérica.

Francia, una de las mejores selecciones del fútbol femenino cuando se trata de resaltar la habilidad en el toque del balón, exhibió su filosofía de juego a base de estrategias variables y creatividad.

Estado físico

El torneo olímpico es más exigente para las futbolistas por cuanto los días de partido se suceden con mayor frecuencia en razón de la brevedad del evento y los equipos deben viajar más a menudo. Además de una buena preparación física de las protagonistas, la capacidad de regeneración se convierte en un factor clave a medida que progresa el torneo. EE. UU. y Japón demostraron hallarse al tope de su rendimiento en este rubro tanto en el ataque como en la defensa, incluso en la final. Este aspecto será uno de los mayores desafíos para todas las escuadras en futuras competiciones.

Estado mental

El estado mental de las jugadoras y el positivo enfoque colectivo fueron cruciales en las semifinales y final. La capacidad de los equipos para resistir la presión, para rendir en las acciones decisivas y anotar en los momentos críticos marcó la diferencia entre los contendientes. EE. UU. exhibió una enorme capacidad de recuperación en la semifinal contra Canadá al igualar tres veces y anotar finalmente el gol de la victoria. Por su parte, Canadá fue superior a Francia en el choque por el tercer puesto al truncar todas las oportunidades rivales y sellar el choque con un único tanto en el descuento. En la final, Japón se levantó de la lona luego de una tempranera ventaja de EE. UU., y ambas escuadras lucharon a fondo hasta el pitazo final.

Dos selecciones fuera de serie

EE. UU. y Japón fueron las dos escuadras destacadas del torneo. Ambas selecciones llegaron a un nivel que les permitió ofrecer un constante y elevado desempeño futbolístico durante todo el torneo, mientras que los demás conjuntos lo lograron solo parcialmente. Si bien el estilo de juego de ambas escuadras fue diametralmente opuesto, sus filosofías y estrategias resultaron tener similar éxito.

Los "equipos" detrás de los equipos

El fútbol femenino se ha convertido en un deporte altamente exigente desde todo punto de vista; por lo tanto, adquiere cada vez mayor importancia que las jugadoras dispongan de un entorno que las apoye plenamente en su propósito. Los mejores ejemplos fueron EE. UU., Japón, Canadá y Francia.

Conclusión

En el torneo olímpico 2012 se vieron partidos muy entretenidos, constituyéndose algunos de ellos en auténticos promotores del fútbol femenino, apoyados por millares de hinchas que tornaron el presente torneo en un evento especial. Resultó notable que cada partido en el estadio de Wembley estuviera abarrotado por más de 80 000 espectadores.

Trends und Bemerkungen

Autorinnen: Sylvie Béliveau und Tina Theune

Eigene Philosophie

Wie schon bei der FIFA Frauen-Weltmeisterschaft 2011™ in Deutschland war auch bei diesem Turnier klar zu erkennen, dass jedes Team eine eigene Spielphilosophie verfolgt.

So bauten die USA mit ihren schnellen und zweikampfstarken Spielerinnen viel Druck auf, suchten oft den Weg in die Tiefe (Diagonal- und Steilpässe) und waren stets äusserst torgefährlich.

Japan überzeugte mit sorgfältigem Spielaufbau, guter Raumaufteilung und raffinierten Rhythmuswechselln und stellte neben den USA das spielerisch stärkste Team des Turniers.

Die Kanadierinnen beeindruckten mit ihrer taktischen Flexibilität: Oft nutzten sie ihre physischen Qualitäten in der Defensive, um gegnerische Angriffe zu unterbinden und umgehend schnelle Konter einzuleiten, waren aber andererseits auch in der Lage, sich mit kurzen Pässen kontrolliert nach vorne zu kombinieren, so dass die Mittelfeldspielerinnen aufrücken und Überzahlsituationen herbeiführen konnten. Frankreich, das punkto Ballbehandlung zu den führenden Nationen im Frauenfussball zählt, setzte auf variable Formationen und die Kreativität seiner Spielerinnen, um zum Erfolg zu kommen.

Fitness

Mit seinem straffen Zeitplan und den Reisen zwischen verschiedenen Spielorten stellt das Olympische Fussballturnier besondere Anforderungen an die Teams. Um über das gesamte Turnier hinweg konstante Leistungen erbringen zu können, müssen die Spielerinnen deshalb nicht nur körperlich bestens vorbereitet, sondern auch in der Lage sein, sich zwischen den Partien gut zu erholen. Die USA und Japan zeichneten sich in diesem Bereich besonders aus und wirkten auch noch im Finale sowohl offensiv als auch defensiv spritzig und engagiert. Die optimale Regeneration wird bei Turnieren in diesem Format auch in Zukunft eine grosse Rolle spielen.

Mentale Stärke

Spätestens ab den Halbfinals zeigte sich, wie wichtig mentale Stärke und eine positive Einstellung auf diesem Niveau sind. Oft war es die Fähigkeit der Teams, gegnerischem Druck standzuhalten, in kritischen Situationen ruhig zu bleiben und stets an den eigenen Torerfolg zu glauben, die über Sieg oder Niederlage entschied. So lagen die USA in ihrem Halbfinale gegen Kanada dreimal zurück, konnten aber immer wieder ausgleichen und setzten sich am Ende doch noch durch. Die Kanadierinnen liessen sich davon jedoch nicht erschüttern, wehrten im Spiel um Bronze alle Angriffe der Französinen erfolgreich ab und erzielten in der Nachspielzeit den einzigen Treffer der Partie. Im Finale schliesslich drehte Japan nach einem frühen Gegentor mächtig auf und hielt das Spiel bis zuletzt spannend.

Würdige Finalisten

Die USA und Japan waren die beiden herausragenden Teams des Turniers, spielten den komplettesten Fussball und blieben im Gegensatz zur Konkurrenz in all ihren Partien ohne nennenswerte Schwächephase. Zwar pflegten sie völlig unterschiedliche Spielstile, überzeugten aber beide mit einer klaren Philosophie und strategischem Geschick.

Das Team hinter dem Team

Um den hohen Anforderungen des modernen Frauenfussballs gewachsen zu sein, brauchen die Spielerinnen ein Umfeld, das sie in allen Bereichen kompetent unterstützt. Am professionellsten traten in dieser Hinsicht die USA, Japan, Kanada und Frankreich auf.

Fazit

Das Olympische Fussballturnier 2012 bot den zahlreichen Zuschauern, die an allen Spielorten für eine grossartige Atmosphäre sorgten, attraktive und spannende Partien und machte beste Werbung für den Frauenfussball. Zu den Höhepunkten gehörten sicherlich die Spiele im Wembley-Stadion vor jeweils über 80 000 Fans.





Statistics and
team data

First round

Group E		Great Britain, New Zealand, Cameroon, Brazil					
25.07.	Great Britain v. New Zealand	Cardiff	1-0 (0-0)				
25.07.	Cameroon v. Brazil	Cardiff	0-5 (0-2)				
28.07.	New Zealand v. Brazil	Cardiff	0-1 (0-0)				
28.07.	Great Britain v. Cameroon	Cardiff	3-0 (2-0)				
31.07.	New Zealand v. Cameroon	Coventry	3-1 (1-0)				
31.07.	Great Britain v. Brazil	London	1-0 (1-0)				
1.	Great Britain	3	3	0	0	5-0	9
2.	Brazil	3	2	0	1	6-1	6
3.	New Zealand	3	1	0	2	3-3	3
4.	Cameroon	3	0	0	3	1-11	0

Group F		Japan, Canada, Sweden, South Africa					
25.07.	Japan v. Canada	Newcastle	2-1 (2-0)				
25.07.	Sweden v. South Africa	Newcastle	4-1 (3-0)				
28.07.	Japan v. Sweden	Coventry	0-0				
28.07.	Canada v. South Africa	Coventry	3-0 (1-0)				
31.07.	Japan v. South Africa	Cardiff	0-0				
31.07.	Canada v. Sweden	London	2-2 (1-2)				
1.	Sweden	3	1	2	0	6-3	5
2.	Japan	3	1	2	0	2-1	5
3.	Canada	3	1	1	1	6-4	4
4.	South Africa	3	0	1	2	1-7	1

Group G		USA, France, Colombia, Korea DPR					
25.07.	USA v. France	Glasgow	4-2 (2-2)				
25.07.	Colombia v. Korea DPR	Glasgow	0-2 (0-1)				
28.07.	USA v. Colombia	Glasgow	3-0 (1-0)				
28.07.	France v. Korea DPR	Glasgow	5-0 (1-0)				
31.07.	USA v. Korea DPR	Manchester	1-0 (1-0)				
31.07.	France v. Colombia	Newcastle	1-0 (1-0)				
1.	USA	3	3	0	0	8-2	9
2.	France	3	2	0	1	8-4	6
3.	Korea DPR	3	1	0	2	2-6	3
4.	Colombia	3	0	0	3	0-6	0



Second round

Quarter-finals

03.08.	Sweden v. France	Glasgow	1-2 (1-2)
03.08.	USA v. New Zealand	Newcastle	2-0 (1-0)
03.08.	Brazil v. Japan	Cardiff	0-2 (0-1)
03.08.	Great Britain v. Canada	Coventry	0-2 (0-2)

Semi-finals

06.08.	France v. Japan	London	1-2 (0-1)
06.08.	Canada v. USA	Manchester	3-4 a.e.t. (3-3, 1-0)

Bronze medal match

09.08.	Canada v. France	Coventry	1-0 (0-0)
--------	------------------	----------	-----------

Gold medal match

09.08.	USA v. Japan	London	2-1 (1-0)
--------	--------------	--------	-----------

Overall ranking

1. USA
2. Japan
3. Canada
4. France
5. Great Britain
6. Brazil
7. Sweden
8. New Zealand
9. Korea DPR
10. South Africa
11. Colombia
12. Cameroon



Venues and stadiums





Cardiff: Millennium Stadium

Capacity	73,521
Matches	6



Coventry: City of Coventry Stadium

Capacity	32,570
Matches	7



Glasgow: Hampden Park

Capacity	51,580
Matches	5



London: Wembley Stadium

Capacity	89,683
Matches	3



Manchester: Old Trafford Stadium

Capacity	74,040
Matches	2



Newcastle: St. James' Park

Capacity	51,505
Matches	3

Group E

Great Britain v. New Zealand				1-0 (0-0)
1	25.07.2012	16:00	CARDIFF	24,445
GBR:	1 BARDSLEY; 2 SCOTT Alex, 3 HOUGHTON, 4 SCOTT Jill, 6 STONEY (C), 7 CARNEY, 10 SMITH, 12 LITTLE, 13 DIEKE, 14 ASANTE, 15 ALUKO			
NZL:	1 BINDON; 2 PERCIVAL, 4 HOYLE, 5 ERCEG, 6 SMITH (C), 7 RILEY, 8 MOORWOOD, 9 HEARN, 10 GREGORIUS, 11 YALLOP, 17 WILKINSON			
Scorers:	1-0 64' HOUGHTON (3)			
Referee:	Kari SEITZ (USA)			
Assistant referees:	Veronica PEREZ (USA), Marlene DUFFY (USA)			
4th official:	Quetzalli ALVARADO (MEX)			
Substitutions:	GBR: 46' HT out LITTLE (12), in WHITE (9) 68' out SMITH (10), in YANKEY (11) 89' out CARNEY (7), in WILLIAMS (8) NZL: 59' out MOORWOOD (8), in HASSETT (12) 74' out YALLOP (11), in LONGO (16)			
Cautions:	GBR: 3' ASANTE (14) NZL: 43' WILKINSON (17)			
Expulsions:	-			

New Zealand v. Brazil				0-1 (0-0)
8	28.07.2012	14:30	CARDIFF	30,103
NZL:	1 BINDON; 2 PERCIVAL, 4 HOYLE, 5 ERCEG, 6 SMITH (C), 7 RILEY, 8 MOORWOOD, 9 HEARN, 10 GREGORIUS, 12 HASSETT, 17 WILKINSON			
BRA:	1 ANDREIA; 2 FABIANA, 5 ERIKA, 6 MAURINE, 7 ESTER, 8 FORMIGA, 10 MARTA (C), 11 CRISTIANE, 13 FRANCIELLE, 14 BRUNA, 16 RENATA COSTA			
Scorers:	0-1 86' CRISTIANE (11)			
Referee:	Bibiana STEINHAUS (GER)			
Assistant referees:	Marina WOZNIAK (GER), Katrin RAFALSKI (GER)			
4th official:	Carol Anne CHENARD (CAN)			
Substitutions:	NZL: 77' out MOORWOOD (8), in YALLOP (11) 81' out WILKINSON (17), in WHITE (13) 87' out HASSETT (12), in LONGO (16) BRA: 58' out FRANCIELLE (13), in THAIS GUEDES (9) 88' out FABIANA (2), in DAIANE (3)			
Cautions:	NZL: 75' WILKINSON (17), 85' HOYLE (4) BRA: 90'+3 ANDREIA (1)			
Expulsions:	-			

New Zealand v. Cameroon				3-1 (1-0)
17	31.07.2012	19:45	COVENTRY	11,425
NZL:	1 BINDON; 2 PERCIVAL, 4 HOYLE, 5 ERCEG, 6 SMITH (C), 7 RILEY, 9 HEARN, 10 GREGORIUS, 12 HASSETT, 13 WHITE, 16 LONGO			
CMR:	1 NGO NDOM; 3 NCHOUT, 4 LEUKO, 5 EJANGUE, 6 ZOUGA, 7 ONGUENE, 8 FEUDJIO, 11 IVEN, 12 BELLA (C), 14 MEDOUA, 15 SONKENG			
Scorers:	1-0 43' SMITH (6), 2-0 49' SONKENG (15, own goal), 3-0 62' GREGORIUS (10), 3-1 75' ONGUENE (7)			
Referee:	Christina PEDERSEN (NOR)			
Assistant referees:	Hege STEINLUND (NOR), Lada ROJC (CRO)			
4th official:	Kirsi HEIKKINEN (FIN)			
Substitutions:	NZL: 65' out GREGORIUS (10), in MOORWOOD (8) 82' out LONGO (16), in YALLOP (11) CMR: 46' HT out NCHOUT (3), in NGONO MANI (9) 59' out BELLA (12), in YANGO (16) 78' out ZOUGA (6), in ENGANAMOUIT (17)			
Cautions:	CMR: 21' MEDOUA (14), 51' EJANGUE (5), 76' YANGO (16)			
Expulsions:	-			

Cameroon v. Brazil				0-5 (0-2)
4	25.07.2012	18:45	CARDIFF	30,847
CMR:	1 NGO NDOM; 2 MANIE, 3 NCHOUT, 5 EJANGUE, 7 ONGUENE, 8 FEUDJIO, 9 NGONO MANI, 10 BEYENE, 12 BELLA (C), 13 MEFFOMETOU, 16 YANGO			
BRA:	1 ANDREIA; 2 FABIANA, 5 ERIKA, 6 MAURINE, 7 ESTER, 8 FORMIGA, 9 THAIS GUEDES, 10 MARTA (C), 13 FRANCIELLE, 14 BRUNA, 16 RENATA COSTA			
Scorers:	0-1 7' FRANCIELLE (13), 0-2 10' RENATA COSTA (16), 0-3 73' MARTA (10, pen.), 0-4 80' CRISTIANE (11), 0-5 88' MARTA (10)			
Referee:	Jenny PALMQVIST (SWE)			
Assistant referees:	Helen KARO (SWE), Anna NYSTROM (SWE)			
4th official:	Christina PEDERSEN (NOR)			
Substitutions:	CMR: 64' out FEUDJIO (8), in ZOUGA (6) 71' out NCHOUT (3), in ENGANAMOUIT (17) BRA: 46' HT out THAIS GUEDES (9), in CRISTIANE (11) 81' out FORMIGA (8), in GRAZIELLE (17) 90'+2 out FRANCIELLE (13), in DAIANE (3)			
Cautions:	CMR: 6' MANIE (2), 61' YANGO (16) BRA: 75' FORMIGA (8)			
Expulsions:	-			

Great Britain v. Cameroon				3-0 (2-0)
11	28.07.2012	17:15	CARDIFF	31,141
GBR:	1 BARDSLEY; 2 SCOTT Alex, 3 HOUGHTON, 4 SCOTT Jill, 6 STONEY (C), 7 CARNEY, 10 SMITH, 12 LITTLE, 13 DIEKE, 14 ASANTE, 15 ALUKO			
CMR:	1 NGO NDOM; 2 MANIE, 5 EJANGUE, 6 ZOUGA, 7 ONGUENE, 9 NGONO MANI, 10 BEYENE, 11 IVEN, 12 BELLA (C), 13 MEFFOMETOU, 16 YANGO			
Scorers:	1-0 18' STONEY (6), 2-0 23' SCOTT Jill (4), 3-0 82' HOUGHTON (3)			
Referee:	HONG Eun Ah (KOR)			
Assistant referees:	Sarah HO (AUS), KIM Kyoung Min (KOR)			
4th official:	Sachiko YAMAGISHI (JPN)			
Substitutions:	GBR: 46' HT out SMITH (10), in YANKEY (11) 60' out ASANTE (14), in WILLIAMS (8) 68' out DIEKE (13), in BRADLEY (5) CMR: 33' out BEYENE (10), in MEDOUA (14) 62' out YANGO (16), in NCHOUT (3) 79' out NGONO MANI (9), in ENGANAMOUIT (17)			
Cautions:	CMR: 17' MANIE (2), 36' MEDOUA (14)			
Expulsions:	-			

Great Britain v. Brazil				1-0 (1-0)
18	31.07.2012	19:45	LONDON	70,584
GBR:	1 BARDSLEY; 2 SCOTT Alex, 3 HOUGHTON, 4 SCOTT Jill, 5 BRADLEY, 6 STONEY (C), 7 CARNEY, 10 SMITH, 12 LITTLE, 14 ASANTE, 15 ALUKO			
BRA:	1 ANDREIA; 5 ERIKA, 6 MAURINE, 7 ESTER, 9 THAIS GUEDES, 10 MARTA (C), 11 CRISTIANE, 12 ROSANA, 13 FRANCIELLE, 14 BRUNA, 16 RENATA COSTA			
Scorers:	1-0 2' HOUGHTON (3)			
Referee:	Carol Anne CHENARD (CAN)			
Assistant referees:	Marie CHARBONNEAU (CAN), Stacy GREYSON (JAM)			
4th official:	Sachiko YAMAGISHI (JPN)			
Substitutions:	GBR: 63' out ALUKO (15), in YANKEY (11) 84' out CARNEY (7), in WILLIAMS (8) 84' out SMITH (10), in WHITE (9) BRA: 46' HT out MAURINE (6), in DAIANE (3) 46' HT out BRUNA (14), in ALINE (4) 72' out ESTER (7), in GRAZIELLE (17)			
Cautions:	BRA: 32' BRUNA (14), 56' FRANCIELLE (13), 68' ALINE (4)			
Expulsions:	-			

Group F

Japan v. Canada				2-1 (2-0)
2	25.07.2012	17:00	COVENTRY	14,119
<i>JPN:</i>	1 FUKUMOTO; 2 KINGA, 3 IWASHIMIZU, 4 KUMAGAI, 5 SAMESHIMA, 6 SAKAGUCHI, 8 MIYAMA (C), 9 KAWASUMI, 10 SAWA, 11 OHNO, 17 OGIMI			
<i>CAN:</i>	18 McLEOD; 4 MOSCATO, 6 KYLE, 7 WILKINSON, 8 MATHESON, 9 CHAPMAN, 10 SESSELMANN, 11 SCOTT, 12 SINCLAIR (C), 13 SCHMIDT, 14 TANCREDI			
<i>Scorers:</i>	1-0 33' KAWASUMI (9), 2-0 44' MIYAMA (8), 2-1 55' TANCREDI (14)			
<i>Referee:</i>	Kirsi HEIKKINEN (FIN)			
<i>Assistant referees:</i>	Anu JOKELA (FIN), Tonja PAAVOLA (FIN)			
<i>4th official:</i>	Thalia MITSU (GRE)			
<i>Substitutions:</i>	<i>JPN:</i> 65' out OHNO (11), in ANDO (7) <i>CAN:</i> 71' out SESSELMANN (10), in STEWART (3) 71' out WILKINSON (7), in GAYLE (5) 76' out KYLE (6), in PARKER (15)			
<i>Cautions:</i>	-			
<i>Expulsions:</i>	-			

Japan v. Sweden				0-0
7	28.07.2012	12:00	COVENTRY	14,160
<i>JPN:</i>	1 FUKUMOTO; 2 KINGA, 3 IWASHIMIZU, 4 KUMAGAI, 5 SAMESHIMA, 6 SAKAGUCHI, 8 MIYAMA (C), 9 KAWASUMI, 10 SAWA, 11 OHNO, 17 OGIMI			
<i>SWE:</i>	1 LINDAHL; 2 SEMBRANT, 3 BERGLUND, 4 SVENSSON, 6 THUNEBRO (C), 7 DAHLKVIST, 8 SCHELIN, 10 JAKOBSSON, 12 HAMMARSTROM, 14 ALMGREN, 15 SEGER			
<i>Scorers:</i>	-			
<i>Referee:</i>	Quetzalli ALVARADO (MEX)			
<i>Assistant referees:</i>	Mayte CHAVEZ (MEX), Shirley PERELLO (HON)			
<i>4th official:</i>	Kari SEITZ (USA)			
<i>Substitutions:</i>	<i>JPN:</i> 59' out SAWA (10), in TANAKA (14) 81' out OHNO (11), in IWABUCHI (16) 90'+2 out OGIMI (17), in ANDO (7) <i>SWE:</i> 63' out ALMGREN (14), in ASLLANI (9) 78' out JAKOBSSON (10), in NILSSON (13) 87' out DAHLKVIST (7), in GORANSSON (11)			
<i>Cautions:</i>	<i>SWE:</i> 22' THUNEBRO (6)			
<i>Expulsions:</i>	-			

Japan v. South Africa				0-0
13	31.07.2012	14:30	CARDIFF	24,202
<i>JPN:</i>	18 KAIHORI; 2 KINGA, 3 IWASHIMIZU, 4 KUMAGAI, 7 ANDO, 8 MIYAMA (C), 12 YANO, 13 MARUYAMA, 14 TANAKA, 15 TAKASE, 16 IWABUCHI			
<i>RSA:</i>	18 MNDAWENI; 3 VILAKAZI, 5 VAN WYK, 6 CELE, 8 LOUW, 9 DLAMINI (C), 11 MATLOU, 12 MODISE, 13 HLUMBANE, 15 JANE, 16 NYANDENI			
<i>Scorers:</i>	-			
<i>Referee:</i>	Thalia MITSU (GRE)			
<i>Assistant referees:</i>	Maria Luisa VILLA GUTIERREZ (ESP), Yolanda PARGA RODRIGUEZ (ESP)			
<i>4th official:</i>	Kari SEITZ (USA)			
<i>Substitutions:</i>	<i>JPN:</i> 58' out IWABUCHI (16), in KAWASUMI (9) 77' out MIYAMA (8), in SAKAGUCHI (6) 90'+3 out MARUYAMA (13), in OGIMI (17) <i>RSA:</i> 61' out HLUMBANE (13), in SISTER (4) 61' out MATLOU (11), in MOLLO (14) 90' out LOUW (8), in NTSWENG (10)			
<i>Cautions:</i>	-			
<i>Expulsions:</i>	-			

Sweden v. South Africa				4-1 (3-0)
5	25.07.2012	19:45	COVENTRY	18,290
<i>SWE:</i>	1 LINDAHL; 2 SEMBRANT, 3 BERGLUND, 5 FISCHER (C), 6 THUNEBRO, 7 DAHLKVIST, 8 SCHELIN, 10 JAKOBSSON, 12 HAMMARSTROM, 13 NILSSON, 15 SEGER			
<i>RSA:</i>	1 BARKER; 3 VILAKAZI, 4 SISTER, 5 VAN WYK, 8 LOUW, 9 DLAMINI (C), 11 MATLOU, 12 MODISE, 15 JANE, 16 NYANDENI, 17 MGCOYI			
<i>Scorers:</i>	1-0 7' FISCHER (5), 2-0 20' DAHLKVIST (7), 3-0 21' SCHELIN (8), 3-1 60' MODISE (12), 4-1 63' SCHELIN (8)			
<i>Referee:</i>	Jessica DI IORIO (ARG)			
<i>Assistant referees:</i>	Mariana CORBO (URU), Maria ROCCO (ARG)			
<i>4th official:</i>	Bibiana STEINHAUS (GER)			
<i>Substitutions:</i>	<i>SWE:</i> 61' out FISCHER (5), in ALMGREN (14) 73' out SCHELIN (8), in ASLLANI (9) 84' out HAMMARSTROM (12), in GORANSSON (11) <i>RSA:</i> 62' out MATLOU (11), in NTSWENG (10) 80' out MGCOYI (17), in MOLLO (14)			
<i>Cautions:</i>	<i>RSA:</i> 86' VILAKAZI (3)			
<i>Expulsions:</i>	-			

Canada v. South Africa				3-0 (1-0)
9	28.07.2012	14:45	COVENTRY	14,753
<i>CAN:</i>	1 LeBLANC; 4 MOSCATO, 5 GAYLE, 6 KYLE, 7 WILKINSON, 8 MATHESON, 10 SESSELMANN, 11 SCOTT, 12 SINCLAIR (C), 13 SCHMIDT, 14 TANCREDI			
<i>RSA:</i>	18 MNDAWENI; 4 SISTER, 5 VAN WYK, 6 CELE, 8 LOUW, 9 DLAMINI (C), 12 MODISE, 13 HLUMBANE, 15 JANE, 16 NYANDENI, 17 MGCOYI			
<i>Scorers:</i>	1-0 7' TANCREDI (14), 2-0 58' SINCLAIR (12), 3-0 86' SINCLAIR (12)			
<i>Referee:</i>	Christina PEDERSEN (NOR)			
<i>Assistant referees:</i>	Hege STEINLUND (NOR), Lada ROJC (CRO)			
<i>4th official:</i>	Kirsi HEIKKINEN (FIN)			
<i>Substitutions:</i>	<i>CAN:</i> 68' out GAYLE (5), in STEWART (3) 74' out KYLE (6), in FILIGNO (16) 87' out TANCREDI (14), in TIMKO (17) <i>RSA:</i> 69' out MGCOYI (17), in MOLLO (14) 83' out MODISE (12), in MATLOU (11)			
<i>Cautions:</i>	<i>RSA:</i> 53' MODISE (12)			
<i>Expulsions:</i>	-			

Canada v. Sweden				2-2 (1-2)
14	31.07.2012	14:30	NEWCASTLE	12,719
<i>CAN:</i>	18 McLEOD; 4 MOSCATO, 7 WILKINSON, 8 MATHESON, 10 SESSELMANN, 11 SCOTT, 12 SINCLAIR (C), 13 SCHMIDT, 14 TANCREDI, 16 FILIGNO, 20 NAULT			
<i>SWE:</i>	1 LINDAHL; 2 SEMBRANT, 3 BERGLUND, 5 FISCHER (C), 6 THUNEBRO, 8 SCHELIN, 9 ASLLANI, 10 JAKOBSSON, 12 HAMMARSTROM, 13 NILSSON, 15 SEGER			
<i>Scorers:</i>	0-1 14' HAMMARSTROM (12), 0-2 16' JAKOBSSON (10), 1-2 43' TANCREDI (14), 2-2 84' TANCREDI (14)			
<i>Referee:</i>	HONG Eun Ah (KOR)			
<i>Assistant referees:</i>	Sarah HO (AUS), KIM Kyoung Min (KOR)			
<i>4th official:</i>	Therese NEGUEL (CMR)			
<i>Substitutions:</i>	<i>CAN:</i> 75' out FILIGNO (16), in KYLE (6) 86' out NAULT (20), in STEWART (3) 88' out SCHMIDT (13), in PARKER (15) <i>SWE:</i> 53' out FISCHER (5), in DAHLKVIST (7) 63' out ASLLANI (9), in ALMGREN (14)			
<i>Cautions:</i>	<i>SWE:</i> 29' FISCHER (5), 61' NILSSON (13)			
<i>Expulsions:</i>	-			

Group G

USA v. France		4-2 (2-2)	
3	25.07.2012 17:00	GLASGOW	18,090
USA:	1 SOLO; 3 RAMPONE (C), 5 O HARA, 6 LE PEILBET, 7 BOXX, 12 CHENEY, 13 MORGAN, 14 WAMBACH, 15 RAPINOE, 16 BUEHLER, 17 HEATH		
FRA:	18 BOUHADDI; 2 RENARD, 5 MEILLEROUX (C), 7 FRANCO, 8 BOMPASTOR, 10 ABILY, 11 DELIE, 12 THOMIS, 14 NECIB, 15 BUSSAGLIA, 17 THINEY		
Scorers:	0-1 12' THINEY (17), 0-2 14' DELIE (11), 1-2 19' WAMBACH (14), 2-2 32' MORGAN (13), 3-2 56' LLOYD (10), 4-2 66' MORGAN (13)		
Referee:	Sachiko YAMAGISHI (JPN)		
Assistant referees:	Saori TAKAHASHI (JPN), Widiya SHAMSURI (MAS)		
4th official:	HONG Eun Ah (KOR)		
Substitutions:	USA: 17' out BOXX (7), in LLOYD (10) 74' out MORGAN (13), in RODRIGUEZ (8) 84' out RAPINOE (15), in LEROUX (11) FRA: 46' HT out MEILLEROUX (5), in GEORGES (4) 46' HT out NECIB (14), in LE SOMMER (9) 71' out ABILY (10), in SOUBEYRAND (6)		
Cautions:	-		
Expulsions:	-		

USA v. Colombia		3-0 (1-0)	
10	28.07.2012 17:00	GLASGOW	11,313
USA:	1 SOLO; 2 MITTS, 3 RAMPONE (C), 5 O HARA, 9 O REILLY, 10 LLOYD, 12 CHENEY, 13 MORGAN, 14 WAMBACH, 15 RAPINOE, 16 BUEHLER		
COL:	18 SEPULVEDA; 2 ARIZA Tatiana, 3 GAITAN (C), 5 ARIAS, 7 VELASQUEZ, 9 RODALLEG, 10 USME, 13 DOMINGUEZ, 14 PEDUZINE, 15 VIDAL, 16 ANDRADE		
Scorers:	1-0 33' RAPINOE (15), 2-0 74' WAMBACH (14), 3-0 77' LLOYD (10)		
Referee:	Thalia MITSU (GRE)		
Assistant referees:	Maria Luisa VILLA GUTIERREZ (ESP), Yolanda PARGA RODRIGUEZ (ESP)		
4th official:	Jenny PALMQVIST (SWE)		
Substitutions:	USA: 67' out O REILLY (9), in HEATH (17) 78' out WAMBACH (14), in LEROUX (11) 81' out RAPINOE (15), in RODRIGUEZ (8) COL: 71' out RODALLEG (9), in MONTOYA Ana (12) 71' out ARIZA Tatiana (2), in SALAZAR (11) 86' out VIDAL (15), in ORTIZ (17)		
Cautions:	-		
Expulsions:	-		

USA v. Korea DPR		1-0 (1-0)	
15	31.07.2012 17:15	MANCHESTER	29,522
USA:	1 SOLO; 3 RAMPONE (C), 5 O HARA, 6 LE PEILBET, 9 O REILLY, 10 LLOYD, 12 CHENEY, 13 MORGAN, 14 WAMBACH, 15 RAPINOE, 16 BUEHLER		
PRK:	18 O Chang Ran; 2 KIM Nam Hui, 3 KIM Myong Gum, 6 CHOE Un Ju, 7 Ri Ye Gyong, 8 JON, 10 YUN Hyon Hi, 11 KIM Chung Sim (C), 14 PONG, 16 KIM Song Hui, 20 CHOE Yong Sim		
Scorers:	1-0 25' WAMBACH (14)		
Referee:	Jenny PALMQVIST (SWE)		
Assistant referees:	Anna NYSTROM (SWE), Helen KARO (SWE)		
4th official:	Bibiana STEINHAUS (GER)		
Substitutions:	USA: 46' HT out RAPINOE (15), in HEATH (17) 75' out BUEHLER (16), in SAUERBRUNN (4) 84' out CHENEY (12), in RODRIGUEZ (8) PRK: 31' out YUN Hyon Hi (10), in KIM Su Gyong (21) 63' out KIM Song Hui (16), in CHOE Mi Gyong (9) 80' out KIM Chung Sim (11), in KIM Un Hyang (12)		
Cautions:	USA: 16' CHENEY (12) PRK: 13' Ri Ye Gyong (7), 42' KIM Song Hui (16), 76' CHOE Mi Gyong (9)		
Expulsions:	PRK: 81' CHOE Mi Gyong (9, 2 nd Y)		

Colombia v. Korea DPR		0-2 (0-1)	
6	25.07.2012 19:45	GLASGOW	18,900
COL:	18 SEPULVEDA; 3 GAITAN (C), 4 ARIZA Natalia, 6 MONTOYA Daniela, 7 VELASQUEZ, 9 RODALLEG, 10 USME, 11 SALAZAR, 13 DOMINGUEZ, 14 PEDUZINE, 16 ANDRADE		
PRK:	1 JO; 2 KIM Nam Hui, 3 KIM Myong Gum, 4 RO, 5 YUN Song Mi, 6 CHOE Un Ju, 7 Ri, 8 JON, 10 YUN Hyon Hi, 11 KIM Chung Sim (C), 16 KIM Song Hui		
Scorers:	0-1 39' KIM Song Hui (16), 0-2 85' KIM Song Hui (16)		
Referee:	Carol Anne CHENARD (CAN)		
Assistant referees:	Marie CHARBONNEAU (CAN), Stacy GREYSON (JAM)		
4th official:	Therese NEGUEL (CMR)		
Substitutions:	COL: 46' HT out MONTOYA Daniela (6), in VIDAL (15) 46' HT out ARIZA Natalia (4), in ARIAS (5) 77' out SALAZAR (11), in ARIZA Tatiana (2) PRK: 40' out KIM Chung Sim (11), in KIM Un Hyang (12) 88' out CHOE Un Ju (6), in CHOE Yong Sim (20) 90'+2 out KIM Song Hui (16), in CHOE Mi Gyong (9)		
Cautions:	PRK: 83' YUN Hyon Hi (10)		
Expulsions:	-		

France v. Korea DPR		5-0 (1-0)	
12	28.07.2012 19:45	GLASGOW	11,743
FRA:	18 BOUHADDI; 2 RENARD, 4 GEORGES, 6 SOUBEYRAND (C), 7 FRANCO, 8 BOMPASTOR, 9 LE SOMMER, 11 DELIE, 14 NECIB, 15 BUSSAGLIA, 17 THINEY		
PRK:	1 JO; 2 KIM Nam Hui, 3 KIM Myong Gum (C), 5 YUN Song Mi, 6 CHOE Un Ju, 7 Ri, 8 JON, 9 CHOE Mi Gyong, 10 YUN, 12 KIM Nam Hui, 20 CHOE Yong Sim		
Scorers:	1-0 45' GEORGES (4), 2-0 70' THOMIS (12), 3-0 71' DELIE (11), 4-0 81' RENARD (2), 5-0 87' CATALA (13)		
Referee:	Therese NEGUEL (CMR)		
Assistant referees:	Tempa NDAH (BEN), Lidwine RAKOTOZAFINORO (MAD)		
4th official:	Jesica DI IORIO (ARG)		
Substitutions:	FRA: 62' out SOUBEYRAND (6), in ABILY (10) 62' out LE SOMMER (9), in THOMIS (12) 80' out DELIE (11), in CATALA (13) PRK: 51' out CHOE Un Ju (6), in KIM Song Hui (16) 59' out KIM Un Hyang (12), in KIM Chung Sim (11) 72' out JON (8), in O Hui Sun (13)		
Cautions:	FRA: 54' LE SOMMER (9), 83' BOMPASTOR (8)		
Expulsions:	-		

France v. Colombia		1-0 (1-0)	
16	31.07.2012 17:15	NEWCASTLE	13,184
FRA:	18 BOUHADDI; 2 RENARD, 4 GEORGES, 6 SOUBEYRAND (C), 7 FRANCO, 8 BOMPASTOR, 10 ABILY, 11 DELIE, 12 THOMIS, 14 NECIB, 17 THINEY		
COL:	18 SEPULVEDA; 3 GAITAN (C), 4 ARIZA Natalia, 5 ARIAS, 6 MONTOYA Daniela, 7 VELASQUEZ, 9 RODALLEG, 10 USME, 13 DOMINGUEZ, 14 PEDUZINE, 15 VIDAL		
Scorers:	1-0 5' THOMIS (12)		
Referee:	Quetzalli ALVARADO (MEX)		
Assistant referees:	Mayte CHAVEZ (MEX), Shirley PERELLO (HON)		
4th official:	Jesica DI IORIO (ARG)		
Substitutions:	FRA: 46' HT out BOMPASTOR (8), in BOULLEAU (3) 55' out SOUBEYRAND (6), in BUSSAGLIA (15) 84' out FRANCO (7), in VIGUIER (16) COL: 45'+3 out USME (10), in RINCON (8) 68' out VELASQUEZ (7), in ORTIZ (17) 81' out VIDAL (15), in ARIZA Tatiana (2)		
Cautions:	FRA: 61' NECIB (14)		
Expulsions:	COL: 48' DOMINGUEZ (13), 53' MONTOYA Daniela (6)		

Standings after group matches

Group E		Great Britain, New Zealand, Cameroon, Brazil					
1.	Great Britain	3	3	0	0	5-0	9
2.	Brazil	3	2	0	1	6-1	6
3.	New Zealand	3	1	0	2	3-3	3
4.	Cameroon	3	0	0	3	1-11	0
Goals scored				15			
Cautions				16			
Red cards (indirect)				0			
Red cards (direct)				0			

Group F		Japan, Canada, Sweden, South Africa					
1.	Sweden	3	1	2	0	6-3	5
2.	Japan	3	1	2	0	2-1	5
3.	Canada	3	1	1	1	6-4	4
4.	South Africa	3	0	1	2	1-7	1
Goals scored				15			
Cautions				10			
Red cards (indirect)				0			
Red cards (direct)				0			

Group G		USA, France, Colombia, Korea DPR					
1.	USA	3	3	0	0	8-2	9
2.	France	3	2	0	1	8-4	6
3.	Korea DPR	3	1	0	2	2-6	3
4.	Colombia	3	0	0	3	0-6	0
Goals scored				18			
Cautions				14			
Red cards (indirect)				1			
Red cards (direct)				0			



Quarter- finals

Sweden v. France		1-2 (1-2)	
19	03.08.2012 12:00 GLASGOW	12,869	
SWE:	1 LINDAHL; 2 SEMBRANT, 3 BERGLUND, 4 SVENSSON, 5 FISCHER (C), 6 THUNEBRO, 7 DAHLKVIST, 8 SCHELIN, 10 JAKOBSSON, 12 HAMMARSTROM, 15 SEGER		
FRA:	18 BOUHADDI; 2 RENARD, 4 GEORGES, 6 SOUBEYRAND (C), 7 FRANCO, 8 BOMPASTOR, 11 DELIE, 12 THOMIS, 14 NECIB, 15 BUSSAGLIA, 17 THINEY		
Scorers:	1-0 18' FISCHER (5), 1-1 29' GEORGES (4), 1-2 39' RENARD (2)		
Referee:	Kari SEITZ (USA)		
Assistant referees:	Marlene DUFFY (USA), Veronica PEREZ (USA)		
4th official:	HONG Eun Ah (KOR)		
Substitutions:	SWE: 58' out JAKOBSSON (10), in ASLLANI (9) 70' out HAMMARSTROM (12), in GORANSSON (11) 82' out SVENSSON (4), in EDLUND (16) FRA: 71' out SOUBEYRAND (6), in ABILY (10) 75' out THOMIS (12), in LE SOMMER (9) 88' out THINEY (17), in CATALA (13)		
Cautions:	SWE: 78' SVENSSON (4) FRA: 21' FRANCO (7)		
Expulsions:	-		

USA v. New Zealand		2-0 (1-0)	
20	03.08.2012 14:30 NEWCASTLE	10,441	
USA:	1 SOLO; 3 RAMPONE (C), 5 O HARA, 6 LE PEILBET, 10 LLOYD, 12 CHENEY, 13 MORGAN, 14 WAMBACH, 15 RAPINOE, 16 BUEHLER, 17 HEATH		
NZL:	1 BINDON; 2 PERCIVAL, 4 HOYLE, 5 ERCEG, 6 SMITH (C), 7 RILEY, 9 HEARN, 10 GREGORIUS, 11 YALLOP, 12 HASSETT, 17 WILKINSON		
Scorers:	1-0 27' WAMBACH (14), 2-0 87' LEROUX (11)		
Referee:	Jessica DI IORIO (ARG)		
Assistant referees:	Mariana CORBO (URU), Maria ROCCO (ARG)		
4th official:	Therese NEGUEL (CMR)		
Substitutions:	USA: 71' out RAPINOE (15), in O REILLY (9) 81' out MORGAN (13), in LEROUX (11) 90'+1 out CHENEY (12), in RODRIGUEZ (8) NZL: 57' out YALLOP (11), in MOORWOOD (8) 77' out WILKINSON (17), in WHITE (13) 90'+5 out HOYLE (4), in LONGO (16)		
Cautions:	USA: 43' WAMBACH (14), 79' LLOYD (10)		
Expulsions:	-		

Brazil v. Japan		0-2 (0-1)	
21	03.08.2012 17:00 CARDIFF	28,528	
BRA:	1 ANDREIA; 2 FABIANA, 5 ERIKA, 8 FORMIGA, 9 THAIS GUEDES, 10 MARTA (C), 11 CRISTIANE, 12 ROSANA, 13 FRANCIELLE, 14 BRUNA, 16 RENATA COSTA		
JPN:	1 FUKUMOTO; 2 KINGA, 3 IWASHIMIZU, 4 KUMAGAI, 5 SAMESHIMA, 6 SAKAGUCHI, 8 MIYAMA (C), 9 KAWASUMI, 10 SAWA, 11 OHNO, 17 OGIMI		
Scorers:	0-1 27' OGIMI (17), 0-2 73' OHNO (11)		
Referee:	Kirsi HEIKKINEN (FIN)		
Assistant referees:	Tonja PAAVOLA (FIN), Anu JOKELA (FIN)		
4th official:	Christina PEDERSEN (NOR)		
Substitutions:	BRA: 80' out ROSANA (12), in ESTER (7) 85' out RENATA COSTA (16), in GRAZIELLE (17) JPN: 85' out OHNO (11), in ANDO (7) 89' out OGIMI (17), in TAKASE (15)		
Cautions:	BRA: 49' MARTA (10), 70' BRUNA (14) JPN: 58' SAKAGUCHI (6)		
Expulsions:	-		

Great Britain v. Canada		0-2 (0-2)	
22	03.08.2012 19:30 COVENTRY	28,828	
GBR:	1 BARDSLEY; 2 SCOTT Alex, 3 HOUGHTON, 4 SCOTT Jill, 5 BRADLEY, 6 STONEY (C), 7 CARNEY, 9 WHITE, 12 LITTLE, 14 ASANTE, 15 ALUKO		
CAN:	18 McLEOD; 4 MOSCATO, 7 WILKINSON, 8 MATHESON, 10 SESSELMANN, 11 SCOTT, 12 SINCLAIR (C), 13 SCHMIDT, 14 TANCREDI, 16 FILIGNO, 20 NAULT		
Scorers:	0-1 12' FILIGNO (16), 0-2 26' SINCLAIR (12)		
Referee:	Sachiko YAMAGISHI (JPN)		
Assistant referees:	Saori TAKAHASHI (JPN), Widiya SHAMSURI (MAS)		
4th official:	Bibiana STEINHAUS (GER)		
Substitutions:	GBR: 63' out WHITE (9), in WILLIAMS (8) 82' out LITTLE (12), in WILLIAMS (17) 84' out BRADLEY (5), in YANKEY (11) CAN: 61' out FILIGNO (16), in KYLE (6) 78' out SCHMIDT (13), in PARKER (15) 88' out SINCLAIR (12), in TIMKO (17)		
Cautions:	CAN: 86' NAULT (20)		
Expulsions:	-		



Semi-finals, bronze medal match and gold medal match

France v. Japan				1-2 (0-1)
23	06.08.2012	17:00	LONDON	61,482
FRA:	18 BOUHADDI; 2 RENARD, 4 GEORGES, 6 SOUBEYRAND (C), 7 FRANCO, 8 BOMPASTOR, 11 DELIE, 12 THOMIS, 14 NECIB, 15 BUSSAGLIA, 17 THINEY			
JPN:	1 FUKUMOTO; 2 KINGA, 3 IWASHIMIZU, 4 KUMAGAI, 5 SAMESHIMA, 6 SAKAGUCHI, 8 MIYAMA (C), 9 KAWASUMI, 10 SAWA, 11 OHNO, 17 OGIMI			
Scorers:	0-1 32' OGIMI (17), 0-2 49' SAKAGUCHI (6), 1-2 76' LE SOMMER (9)			
Referee:	Quetzalli ALVARADO (MEX)			
Assistant referees:	Mayte CHAVEZ (MEX), Shirley PERELLO (HON)			
4th official:	Jessica DI IORIO (ARG)			
Substitutions:	FRA: 56' out SOUBEYRAND (6), in ABILY (10) 58' out THINEY (17), in LE SOMMER (9) JPN: 74' out OHNO (11), in ANDO (7) 84' out SAKAGUCHI (6), in TANAKA (14)			
Cautions:	FRA: 13' RENARD (2)			
Expulsions:	-			

Canada v. USA				3-4 a.e.t. (3-3, 1-0)
24	06.08.2012	19:45	MANCHESTER	26,630
CAN:	18 McLEOD; 4 MOSCATO, 7 WILKINSON, 8 MATHESON, 10 SESSELMANN, 11 SCOTT, 12 SINCLAIR (C), 13 SCHMIDT, 14 TANCREDI, 16 FILIGNO, 20 NAULT			
USA:	1 SOLO; 3 RAMPONE (C), 5 O HARA, 6 LE PEILBET, 10 LLOYD, 12 CHENEY, 13 MORGAN, 14 WAMBACH, 15 RAPINOE, 16 BUEHLER, 17 HEATH			
Scorers:	1-0 22' SINCLAIR (12), 1-1 54' RAPINOE (15), 2-1 67' SINCLAIR (12), 2-2 70' RAPINOE (15), 3-2 73' SINCLAIR (12), 3-3 80' WAMBACH (14, pen.), 3-4 120'+3 MORGAN (13)			
Referee:	Christina PEDERSEN (NOR)			
Assistant referees:	Hege STEINLUND (NOR), Lada ROJC (CRO)			
4th official:	HONG Eun Ah (KOR)			
Substitutions:	CAN: 67' out FILIGNO (16), in KYLE (6) 101' out NAULT (20), in STEWART (3) USA: 76' out LE PEILBET (6), in LEROUX (11) 101' out CHENEY (12), in O REILLY (9) 110' out BUEHLER (16), in SAUERBRUNN (4)			
Cautions:	CAN: 60' SCOTT (11), 79' TANCREDI (14)			
Expulsions:	-			

Canada v. France				1-0 (0-0)
25	09.08.2012	13:00	COVENTRY	12,465
CAN:	18 McLEOD; 4 MOSCATO, 7 WILKINSON, 8 MATHESON, 10 SESSELMANN, 11 SCOTT, 12 SINCLAIR (C), 13 SCHMIDT, 14 TANCREDI, 16 FILIGNO, 20 NAULT			
FRA:	18 BOUHADDI; 2 RENARD, 4 GEORGES, 6 SOUBEYRAND (C), 7 FRANCO, 8 BOMPASTOR, 11 DELIE, 12 THOMIS, 14 NECIB, 15 BUSSAGLIA, 17 THINEY			
Scorers:	1-0 90'+2 MATHESON (8)			
Referee:	Jenny PALMQVIST (SWE)			
Assistant referees:	Anna NYSTROM (SWE), Helen KARO (SWE)			
4th official:	Quetzalli ALVARADO (MEX)			
Substitutions:	CAN: 55' out FILIGNO (16), in KYLE (6) 77' out TANCREDI (14), in TIMKO (17) 83' out NAULT (20), in CHAPMAN (9) FRA: 54' out SOUBEYRAND (6), in ABILY (10) 60' out DELIE (11), in LE SOMMER (9) 90'+2 out THOMIS (12), in CATALA (13)			
Cautions:	FRA: 90' ABILY (10)			
Expulsions:	-			

USA v. Japan				2-1 (1-0)
26	09.08.2012	19:45	LONDON	80,203
USA:	1 SOLO; 3 RAMPONE (C), 5 O HARA, 6 LE PEILBET, 7 BOXX, 10 LLOYD, 13 MORGAN, 14 WAMBACH, 15 RAPINOE, 16 BUEHLER, 17 HEATH			
JPN:	1 FUKUMOTO; 2 KINGA, 3 IWASHIMIZU, 4 KUMAGAI, 5 SAMESHIMA, 6 SAKAGUCHI, 8 MIYAMA (C), 9 KAWASUMI, 10 SAWA, 11 OHNO, 17 OGIMI			
Scorers:	1-0 8' LLOYD (10), 2-0 54' LLOYD (10), 2-1 63' OGIMI (17)			
Referee:	Bibiana STEINHAUS (GER)			
Assistant referees:	Marina WOZNIK (GER), Katrin RAFALSKI (GER)			
4th official:	Jessica DI IORIO (ARG)			
Substitutions:	USA: 57' out RAPINOE (15), in CHENEY (12) 80' out BUEHLER (16), in SAUERBRUNN (4) JPN: 59' out SAKAGUCHI (6), in TANAKA (14) 77' out SAMESHIMA (5), in IWABUCHI (16) 86' out OHNO (11), in MARUYAMA (13)			
Cautions:	USA: 90' WAMBACH (14)			
Expulsions:	-			



FIFA Fair Play Award		
1.	USA	Ø 945
2.	Sweden	Ø 890
3.	France	Ø 875
4.	Japan	Ø 874
5.	Canada	Ø 863
6.	New Zealand	Ø 844
7.	Great Britain	Ø 798
8.	Brazil	Ø 698



The FIFA Fair Play Award is presented by the FIFA Technical Study Group to the team with the best fair play record, according to a points system and criteria specified in the competition regulations.

Every match in the final competition is taken into account but only teams that reach the second stage of the competition are eligible for the Fair Play Award.



Comparison London 2012 and Beijing 2008

	London 2012	Beijing 2008
Number of goals scored	71	66
Average per match	2.73	2.54
Number of wins	22	23
Number of draws	3	3
Number of wins in extra time	0	3
Number of wins by penalty kicks	4	0
Number of penalties awarded	2	4
Number of matches ending 1-0	5	7
Number of matches ending 0-0	2	1
Highest score	3-4	5-0
Number of goals scored by substitutes	6	10
Number of matches won by numerically inferior teams	0	0
Number of wins after conceding 1 st goal	3	3

Goals scored in Olympic Football Tournaments 1996-2012

	Total goals	Total matches	Av. per match	Winners
1996 Atlanta	53	16	3.31	USA
2000 Sydney	42	16	2.63	Norway
2004 Athens	55	20	2.75	USA
2008 Beijing	66	26	2.54	USA
2012 London	71	26	2.72	USA
Total	287	104	2.76	

List of goalscorers and assists*

	Player	Goals	Assists
1	SINCLAIR Christine (CAN, 12)	6	1
2	WAMBACH Abby (USA, 14)	5	0
3	TANCREDI Melissa (CAN, 14)	4	2
4	LLOYD Carli (USA, 10)	4	0
5	MORGAN Alex (USA, 13)	3	5
6	RAPINOE Megan (USA, 15)	3	3

7	HOUGHTON Stephanie (GBR, 3)	3	0
8	OGIMI Yuki (JPN, 17)	3	0
9	THOMIS Elodie (FRA, 12)	2	3
10	CRISTIANE (BRA, 11)	2	1
11	KIM Song Hui (PRK, 16)	2	0
12	FISCHER Nilla (SWE, 5)	2	0
13	SCHELIN Lotta (SWE, 8)	2	0
14	MARTA (BRA, 10)	2	0
15	GEORGES Laura (FRA, 4)	2	0
16	DELIE Marie-Laure (FRA, 11)	2	0
17	RENARD Wendie (FRA, 2)	2	0
18	HAMMARSTROM Marie (SWE, 12)	1	2
19	OHNO Shinobu (JPN, 11)	1	2
20	JAKOBSSON Sofia (SWE, 10)	1	1
21	FRANCIELLE (BRA, 13)	1	1
22	MIYAMA Aya (JPN, 8)	1	1
23	MATHESON Diana (CAN, 8)	1	1
24	CATALA Camille (FRA, 13)	1	0
25	LE ROUX Sydney (USA, 11)	1	0
26	LE SOMMER Eugenie (FRA, 9)	1	0
27	MODISE Portia (RSA, 12)	1	0
28	ONGUENE Gabrielle (CMR, 7)	1	0
29	FILIGNO Jonelle (CAN, 16)	1	0
30	DAHLKVIST Lisa (SWE, 7)	1	0
31	GREGORIUS Sarah (NZL, 10)	1	0
32	RENATA COSTA (BRA, 16)	1	0
33	SCOTT Jill (GBR, 4)	1	0
	SMITH Rebecca (NZL, 6)	1	0
	STONEY Casey (GBR, 6)	1	0
36	SAKAGUCHI Mizuho (JPN, 6)	1	0
37	KAWASUMI Nahomi (JPN, 9)	1	0
38	THINEY Gaetane (FRA, 17)	1	0
39	NECIB Louisa (FRA, 14)	0	4
40	SCHMIDT Sophie (CAN, 13)	0	3
41	LITTLE Kim (GBR, 12)	0	2
42	CARNEY Karen (GBR, 7)	0	2
43	HEATH Tobin (USA, 17)	0	2
44	WILKINSON Rhian (CAN, 7)	0	2
45	WHITE Rosie (NZL, 13)	0	1
46	IVEN Adrienne (CMR, 11)	0	1
47	NILSSON Lina (SWE, 13)	0	1
48	O REILLY Heather (USA, 9)	0	1
49	PERCIVAL Ria (NZL, 2)	0	1
	SEGER Caroline (SWE, 15)	0	1
	THUNEBRO Sara (SWE, 6)	0	1
52	SAWA Homare (JPN, 10)	0	1
53	SAMESHIMA Aya (JPN, 5)	0	1

54	BOMPASTOR Sonia (FRA, 8)	0	1
55	SESSELMANN Lauren (CAN, 10)	0	1
56	O HARA Kelley (USA, 5)	0	1
	RAMPONE Christie (USA, 3)	0	1
	SOLO Hope (USA, 1)	0	1

Own goals: 1

Total (26 matches): 71

Average per match: 2.73

* If two or more players have equal amounts of goals and assists, the player who had played fewer minutes in the final competition is ranked first.

How the goals were scored

Group matches (18 matches) 48

From open play 37

Combination play 6

Wing play 13

– on left side (5)

– on right side (8)

Defence-splitting pass 7

Diagonal ball into penalty area 0

Solo effort 5

Exceptional finish 2

Defensive error 3

Rebound 0

Own goal 1

From set pieces 11

After a corner kick 7

– left side (5)

– right side (2)

Direct from a free kick 3

Following a free kick 0

Penalty 1

Throw-in 0

Shots 36

Headers 10

Penalties 1

Own goals 1

Quarter-finals (4 matches) 9

From open play 6

Combination play 0

Wing play 1

– on left side (1)

– on right side (0)

Defence-splitting pass 2

Diagonal ball into penalty area 0

Solo effort 1

Exceptional finish 0

Defensive error 0

Rebound 2

Own goal 0

From set pieces 3

After a corner kick 2

– left side (0)

– right side (2)

Direct from a free kick 1

Following a free kick 0

Penalty 0

Throw-in 0

Shots 7

Headers 2

Penalties 0

Own goals 0

**Semi-finals, bronze medal match
and gold medal match (4 matches) 14**

From open play 9

Combination play 2

Wing play 4

– on left side (2)

– on right side (2)

Defence-splitting pass 0

Diagonal ball into penalty area 1

Solo effort 1

Exceptional finish 0

Defensive error 0

Rebound 1

Own goal 0

From set pieces 5

After a corner kick 2

– left side (2)

– right side (0)

Direct from a free kick	0
Following a free kick	2
Penalty	1
Throw-in	0

Shots	8
Headers	5
Penalties	1
Own goals	0

Overall (26 matches) 71

From open play 52

Combination play	8
Wing play	18
– on left side	(8)
– on right side	(10)
Defence-splitting pass	9
Diagonal ball into penalty area	1
Solo effort	7
Exceptional finish	2
Defensive error	3
Rebound	3
Own goal	1

From set pieces 19

After a corner kick	11
– left side	(7)
– right side	(4)
Direct from a free kick	4
Following a free kick	2
Penalty	2
Throw-in	0

Shots	51
Headers	17
Penalties	2
Own goals	1

Who scored the goals

Group matches (18 matches) 48

– Strikers	23
– Midfielders	16
– Defenders	8
– Own goals	1

Quarter-finals (4 matches) 9	
– Strikers	5
– Midfielders	2
– Defenders	2
– Own goals	0

Semi-finals, bronze medal match and gold medal match (4 matches) 14

– Strikers	4
– Midfielders	10
– Defenders	0
– Own goals	0

Overall (32 matches) 71

– Strikers	32
– Midfielders	28
– Defenders	10
– Own goals	0

When the goals were scored

Group matches (18 matches) 48

– 1 st to 15 th minute:	9
– 16 th to 30 th minute:	7
– 31 st to 45 th minute:	8
– 46 th to 60 th minute:	5
– 61 st to 75 th minute:	9
– 76 th to 90 th minute:	10

Number of goals scored in additional time:	
– 1 st half (after 45 minutes):	0
– 2 nd half (after 90 minutes):	0

Quarter-finals (4 matches) 9

– 1 st to 15 th minute:	1
– 16 th to 30 th minute:	5
– 31 st to 45 th minute:	1
– 46 th to 60 th minute:	0
– 61 st to 75 th minute:	1
– 76 th to 90 th minute:	1
– 91 st to 105 th minute:	0
– 106 th to 120 th minute:	0

Number of goals scored in additional time:	
– 1 st half (after 45 minutes):	0
– 2 nd half (after 90 minutes):	0
– 1 st half extra time:	0
– 2 nd half extra time:	0

**Semi-finals, bronze medal match
and gold medal match (4 matches)**

– 1 st to 15 th minute:	1
– 16 th to 30 th minute:	1
– 31 st to 45 th minute:	1
– 46 th to 60 th minute:	3
– 61 st to 75 th minute:	4
– 76 th to 90 th minute:	3
– 91 st to 105 th minute:	0
– 106 th to 120 th minute:	1

Number of goals scored in additional time:

– 1 st half (after 45 minutes):	0
– 2 nd half (after 90 minutes):	1
– 1 st half extra time:	0
– 2 nd half extra time:	1

Overall (26 matches)

– 1 st to 15 th minute:	11
– 16 th to 30 th minute:	13
– 31 st to 45 th minute:	10
– 46 th to 60 th minute:	8
– 61 st to 75 th minute:	14
– 76 th to 90 th minute:	14
– 91 st to 105 th minute:	0
– 106 th to 120 th minute:	1

Number of goals scored in additional time:

– 1 st half (after 45 minutes):	0
– 2 nd half (after 90 minutes):	1
– 1 st half extra time:	0
– 2 nd half extra time:	1

From what distance the goals were scored

Group matches (18 matches)

– Inside the goal area	13
– Inside the penalty area	25
– Outside the penalty area	9
– Penalties	1

Quarter-finals (4 matches)

– Inside the goal area	3
– Inside the penalty area	5

– Outside the penalty area	1
– Penalties	0

**Semi-finals, bronze medal match
and gold medal match (4 matches)**

– Inside the goal area	6
– Inside the penalty area	5
– Outside the penalty area	2
– Penalties	1

Overall (26 matches)

– Inside the goal area	22
– Inside the penalty area	35
– Outside the penalty area	12
– Penalties	2

Penalties

Date	Match	No.	Name	
25.07.	CMR v. BRA	MARTA (BRA, 10)		converted
31.07.	GBR v. BRA	SMITH Kelly (GBR, 10)		saved
06.08.	FRA v. JPN	BUSSAGLIA Elise (FRA, 15)		missed
06.08.	CAN v. USA	WAMBACH Abby (USA, 14)		converted

Number of penalties awarded	4
– converted	2
– missed	1
– saved by goalkeeper	1

Goals scored by substitutes

Match	Player	Came on			Score
		min.	min.		
USA v. FRA	LLOYD Carli (USA, 10)	17'	56'	3-2	
CMR v. BRA	CRISTIANE (BRA, 11)	46'	80'	4-0	
FRA v. PRK	THOMIS Elodie (FRA, 12)	62'	70'	2-0	
FRA v. PRK	CATALA Camille (FRA, 13)	80'	87'	5-0	
USA v. NZL	LE ROUX Sydney (USA, 11)	81'	87'	2-0	
FRA v. JPN	LE SOMMER Eugenie (FRA, 9)	58'	76'	1-2	

Teams and players

Team	Average age (years/months)	Average height (cm)
Brazil	27/04	165.9
Cameroon	23/01	162.6
Canada	27/05	169.3
Colombia	22/05	165.1
France	27/06	169.2
Great Britain	27/02	167.1
Japan	26/05	162.9
Korea DPR	20/09	162.8
New Zealand	25/11	167.9
South Africa	24/01	164.5
Sweden	26/09	171.5
USA	28/06	169.6

Average of all the teams **25/07** **166.8**

Youngest player: FEUDJIO Raissa (CMR, 8) 29.10.1995

Oldest player: BINDON Jenny (NZL, 1) 25.02.1973

Smallest: MODISE Portia (RSA, 12) 152cm

Tallest: RENARD Wendie (FRA, 2) 187cm

Yellow and red cards

Yellow cards	Group stage	30
	Knockout stage	13
Red cards (indirect)	Group stage	1
	Knockout stage	0
Red cards (direct)	Group stage	0
	Knockout stage	0
Overall	Yellow cards	43
	Red cards (indirect)	1
	Red cards (direct)	0

Attendances

Group matches			Date	Venue	Match	Attendance
	25.07.	Cardiff			Great Britain v. New Zealand	24,445
	25.07.	Coventry			Japan v. Canada	14,119
	25.07.	Glasgow			USA v. France	18,090
	25.07.	Cardiff			Cameroon v. Brazil	30,847
	25.07.	Coventry			Sweden v. South Africa	18,290
	25.07.	Glasgow			Colombia v. Korea DPR	18,900
	28.07.	Coventry			Japan v. Sweden	14,160
	28.07.	Cardiff			New Zealand v. Brazil	30,103
	28.07.	Coventry			Canada v. South Africa	14,753
	28.07.	Glasgow			USA v. Colombia	11,313
	28.07.	Cardiff			Great Britain v. Cameroon	31,141
	28.07.	Glasgow			France v. Korea DPR	11,743
	31.07.	Cardiff			Japan v. South Africa	24,202
	31.07.	Newcastle			Canada v. Sweden	12,719
	31.07.	Manchester			USA v. Korea DPR	29,522
	31.07.	Newcastle			France v. Colombia	13,184
	31.07.	Coventry			New Zealand v. Cameroon	11,425
	31.07.	London			Great Britain v. Brazil	70,584

Quarter-finals

03.08.	Glasgow	Sweden v. France	12'869
03.08.	Newcastle	USA v. New Zealand	10'441
03.08.	Cardiff	Brazil v. Japan	28'528
03.08.	Coventry	Great Britain v. Canada	28'828

Semi-finals

06.08.	London	France v. Japan	61,482
06.08.	Manchester	Canada v. USA	26,630

Bronze medal match

09.08.	Coventry	Canada v. France	12,465
--------	----------	------------------	--------

Gold medal match

09.08.	London	USA v. Japan	80,203
--------	--------	--------------	--------

<i>Total attendance – group matches</i>		399,540
<i>Average attendance</i>		22,197
<i>Total attendance – knockout stage</i>		261,446
<i>Average attendance</i>		32,681
<i>Total attendance – matches 1 to 26</i>		660,986
<i>Average attendance</i>		25,423

Attendance per venue/stadium

Venue	Total matches	Total attendance	Average attendance
Cardiff	6	169,266	28,211
Coventry	7	114,040	16,292
Glasgow	5	72,915	14,583
London	3	212,269	70,757
Manchester	2	56,152	28,076
Newcastle	3	36,344	12,115
Total	26	660,986	25,423

Bronze medal match

09.08. Coventry Canada v. France 68:00

Gold medal match

09.08. London USA v. Japan 67:00

* = excluding extra time

Average actual playing time – matches 1 to 52 65:28

Comparison with Beijing 2008 55:34

Actual playing time

Group matches

Date	Venue	Match	Actual playing time
25.07.	Cardiff	Great Britain v. New Zealand	62:00
25.07.	Coventry	Japan v. Canada	69:00
25.07.	Glasgow	USA v. France	71:00
25.07.	Cardiff	Cameroon v. Brazil	53:00
25.07.	Coventry	Sweden v. South Africa	67:00
25.07.	Glasgow	Colombia v. Korea DPR	63:00
28.07.	Coventry	Japan v. Sweden	70:00
28.07.	Cardiff	New Zealand v. Brazil	53:00
28.07.	Coventry	Canada v. South Africa	65:00
28.07.	Glasgow	USA v. Colombia	63:00
28.07.	Cardiff	Great Britain v. Cameroon	58:00
28.07.	Glasgow	France v. Korea DPR	64:00
31.07.	Cardiff	Japan v. South Africa	66:00
31.07.	Newcastle	Canada v. Sweden	67:00
31.07.	Manchester	USA v. Korea DPR	62:00
31.07.	Newcastle	France v. Colombia	69:00
31.07.	Coventry	New Zealand v. Cameroon	63:00
31.07.	London	Great Britain v. Brazil	59:00

Quarter-finals

03.08.	Glasgow	Sweden v. France	73:00
03.08.	Newcastle	USA v. New Zealand	60:00
03.08.	Cardiff	Brazil v. Japan	59:00
03.08.	Coventry	Great Britain v. Canada	79:00

Semi-finals

06.08.	London	France v. Japan	67:00
06.08.	Manchester	Canada v. USA	85:00

Number of appearances of the 12 teams

Brazil (5):	1996, 2000, 2004, 2008, 2012
Cameroon (1):	2012
Canada (2):	2008, 2012
Colombia (1):	2012
France (1):	2012
Great Britain (1):	2012
Japan (4):	1996, 2004, 2008, 2012
Korea DPR (2):	2008, 2012
New Zealand (2):	2008, 2012
South Africa (1):	2012
Sweden (5):	1996, 2000, 2004, 2008, 2012
USA (5):	1996, 2000, 2004, 2008, 2012

Ranking of teams by confederation

	1996	2000	2004	2008	2012
AFC	2	5	6	5	2
	7		9	7	9
				8	
CAF				10	10
		8	7	11	12
CONCACAF	1	2	1	1	1
			8		3
CONMEBOL	4	4	2	3	6
				14	11
OFC		7	5	12	8
UEFA	3	1	3	2	4
	5	3	4	4	5
	6	6	10	6	7
	8				

All-time ranking

Rank	Team	MP	W	D	L	GF	FA	Pts.	Avg. Pts.	Part.	Atlanta 1996	Sydney 2000	Athens 2004	Beijing 2008	London 2012
1	USA	28	23	3	2	58	23	72	2.57	5	1	2	1	1	1
2	Brazil	26	13	3	10	44	26	42	1.62	5	4	4	2	2	6
3	Germany	19	13	2	4	35	15	41	2.16	4	5	3	3	3	
4	Norway	14	9	1	4	26	19	28	2	3	3	1		7	
5	China PR	14	6	4	4	22	22	22	1.57	4	2	5	9	5	
6	Japan	18	6	3	9	22	26	21	1.17	4	7		7	4	2
7	Sweden	19	6	3	10	20	24	21	1.11	5	6	6	4	6	7
8	Canada	10	4	2	4	17	14	14	1.4	2				8	3
9	Great Britain	4	3	0	1	5	2	9	2.25	1					5
10	France	6	3	0	3	11	8	9	1.5	1					4
11	Korea DPR	6	2	0	4	4	9	6	1	2				9	9
12	Australia	7	1	2	4	5	10	5	0.71	2		7	5		
13	New Zealand	7	1	1	5	5	12	4	0.57	2				10	8
14	Nigeria	9	1	0	8	7	18	3	0.33	3		8	6	11	
15	South Africa	3	0	1	2	1	7	1	0.33	1					10
16	Mexico	3	0	1	2	1	8	1	0.33	1			8		
17	Argentina	3	0	0	3	1	5	0	0	1				11	
18	Colombia	3	0	0	3	0	6	0	0	1					11
19	Denmark	3	0	0	3	2	11	0	0	1	8				
20	Cameroon	3	0	0	3	1	11	0	0	1					12
21	Greece	3	0	0	3	0	11	0	0	1			10		

Overall matches played
Overall goals scored
Avg. goals per match

104
287
2.76

Key:

MP Matches played
W Wins
D Draws
L Losses
GF Goals for
GA Goals against
Pts. Points
Avg. Pts. Average points per match
Part. Number of participations in competition

Finals 1996-2012

Year	Country	Venue	Teams	Result	Referee
1996	USA	Athens, GA	China PR v. USA	1-2 (1-1)	Bente SKOGVANG (NOR)
2000	Australia	Sydney	Norway v. USA	3-2 a.e.t. (2-2, 1-1)	Sonia DENONCOURT (CAN)
2004	Greece	Piraeus	USA v. Brazil	2-1 (1-1, 1-0)	Jenny PALMQVIST (SWE)*
2008	China	Beijing	Brazil v. USA	0-1 a.e.t. (0-0, 0-0)	Dagmar DAMKOVA (CZE)
2012	United Kingdom	London	USA v. JPN	2-1 (1-0)	Bibiana STEINHAUS (GER)

* replaced by Dianne FERREIRA-JAMES (GUY) after 90 minutes due to injury

Players who participated in previous FIFA competitions

Brazil

ALINE (06.07.1982)	FWWC 11, FWWC 07, OFT 04
ANDREIA (14.09.1977)	FWWC 11/07/03/99, OFT 08/04/00
BARBARA (04.07.1988)	FWWC 11, OFT 08, FWWC 07, FU20W 06
CRISTIANE (15.05.1985)	FWWC 11, OFT 08, FWWC 07, FU19W 04, OFT 04, FWWC 03, FU19W 02
DAIANE (15.04.1983)	FWWC 11, FWWC 07, FU19W 02
DANIELLE (21.01.1987)	FU20W 06
ERIKA (04.02.1988)	FWWC 11, FU20W 08, OFT 08, FU20W 06, FU19W 04
ESTER (09.12.1982)	FWWC 11, OFT 08, FWWC 07
FABIANA (04.08.1989)	FWWC 11, OFT 08, FU20W 06
FORMIGA (03.03.1978)	FWWC 11/07/03/99/95, OFT 08/04/00/96
FRANCIELLE (18.10.1989)	FWWC 11, FU20W 08, OFT 08, FU20W 06
GRAZIELLE (28.03.1981)	FWWC 11, FWWC 07, OFT 04, OFT 00, FWWC 99
MARTA (19.02.1986)	FWWC 11/07/03, OFT 08/04, FU19W 04/02
MAURINE (14.01.1986)	FWWC 11, OFT 08, FU20W 06, FU19W 04, FU19W 02
RENATA COSTA (08.07.1986)	FWWC 11/07/03, OFT 08/04, FU20W 06, FU19W 04/02
ROSANA (07.07.1982)	FWWC 11, OFT 08, FWWC 07, OFT 04, FWWC 03, OFT 00
THAIS GUEDES (20.01.1993)	FWWC 11, FU17W 10, FU17W 08

Cameroon

–

Canada

BOTH Melanie (24.08.1984)	FWWC 07, FU19W 02
CHAPMAN Candace (02.04.1983)	FWWC 11, OFT 08, FWWC 07, FU19W 02
FILIGNO Jonelle (24.09.1990)	FWWC 11, FU20W 08, OFT 08
GAYLE Robyn (31.10.1985)	FWWC 11, OFT 08, FWWC 07, FU19W 04, FU19W 02
KYLE Kaylyn (06.10.1988)	FWWC 11, FU20W 08, FU20W 06
LeBLANC Karina (30.03.1980)	FWWC 11, OFT 08, FWWC 07, FWWC 03, FWWC 99
MATHESON Diana (06.04.1984)	FWWC 11, OFT 08, FWWC 07, FWWC 03
McLEOD Erin (26.02.1983)	FWWC 11, OFT 08, FWWC 07, FWWC 03, FU19W 02
MOSCATO Carmelina (02.05.1984)	FWWC 11, FWWC 03, FU19W 02
NAULT Marie-Eve (16.02.1982)	FWWC 11
PARKER Kelly (08.03.1981)	FWWC 11
SCHMIDT Sophie (28.06.1988)	FWWC 11, OFT 08, FWWC 07, FU20W 06, FU19W 04
SCOTT Desiree (31.07.1987)	FWWC 11, FU20W 06
SINCLAIR Christine (12.06.1983)	FWWC 11, OFT 08, FWWC 07, FWWC 03, FU19W 02
STEWART Chelsea (28.04.1990)	FWWC 11, FU20W 08
TANCREDI Melissa (27.12.1981)	FWWC 11, OFT 08, FWWC 07
TIMKO Brittany (05.09.1985)	FWWC 11, OFT 08, FWWC 07, FU19W 04, FWWC 03, FU19W 02
WILKINSON Rhian (12.05.1982)	FWWC 11, OFT 08, FWWC 07, FWWC 03

ZURRER Emily (12.07.1987)	FWWC 11, OFT 08, FU20W 06, FU19W 04	KIM Song Hui (23.02.1987) KIM Su Gyong (04.01.1995) KIM Un Hyang (26.08.1993)	FU20W 06 FWWC 11, FU17W 10 FU20W 10, FWWC 10, FU17W 08
Colombia			
ANDRADE Lady (10.01.1992)	FWWC 11, FU20W 10, FWWC 10	O Hui Sun (22.11.1993) PONG Son Hwa (18.02.1993)	FU17W 10 FU17W 10
ARIAS Nataly (02.04.1986)	FWWC 11	RI Ye Gyong (26.10.1989)	FWWC 11, FU20W 08
ARIZA Natalia (21.02.1991)	FU20W 10, FWWC 10, FU17W 08	RO Chol Ok (03.01.1993)	FU17W 08
ARIZA Tatiana (21.02.1991)	FWWC 11, FU20W 10, FWWC 10, FU17W 08	YUN Hyon Hi (09.09.1992)	FWWC 11, FU20W 10, FWWC 10, FU17W 08, FWWC 07
CASTANO Stefany (11.01.1994)	FU17W 08	YUN Song Mi (28.01.1992)	FU20W 10, FWWC 10, FU20W 08, FWWC 07
DOMINGUEZ Yulieht (06.09.1993)	FWWC 11, FU20W 10, FWWC 10	France	
GAITAN Natalia (03.04.1991)	FWWC 11, FU20W 10, FWWC 10, FU17W 08	ABILY Camille (05.12.1984) BOMPASTOR Sonia (08.06.1980)	FWWC 11, FU19W 02 FWWC 11, FWWC 03
MONTOYA Ana (24.09.1991)	FU20W 10, FWWC 10, FU17W 08	BOUHADDI Sarah (17.10.1986) BOULLEAU Laure (22.10.1986)	FU20W 06 FWWC 11, FU20W 06
MONTOYA Daniela (22.08.1990)	FWWC 11, FU20W 10, FWWC 10	BUSSAGLIA Elise (24.09.1985) CATALA Camille (06.05.1991)	FWWC 11 FU20W 10, FWWC 10, FU17W 08
ORTIZ Melissa (24.01.1990)	FU20W 10, FWWC 10	DELIE Marie-Laure (29.01.1988)	FWWC 11, FU20W 08, FU20W 06
PEDUZINE Kelis (21.04.1983)	FWWC 11	DEVILLE Celine (24.01.1982)	FWWC 11
RINCON Yoreli (27.07.1993)	FWWC 11, FU20W 10, FWWC 10, FU17W 08	FRANCO Corine (05.10.1983)	FWWC 11
RODALLEGA Carmen (15.07.1983)	FWWC 11	GEORGES Laura (20.08.1984)	FWWC 11, FWWC 03, FU19W 02
SALAZAR Liana (16.09.1992)	FWWC 11, FU20W 10, FWWC 10, FU17W 08	LE SOMMER Eugenie (18.05.1989) MEILLEROUX Ophelie (18.01.1984)	FWWC 11, FU20W 08 FWWC 11, FU19W 02
SEPULVEDA Sandra (03.03.1988)	FWWC 11	NECIB Louisa (23.01.1987)	FWWC 11, FU20W 06
USME Catalina (25.12.1989)	FWWC 11	RENARD Wendie (20.07.1990)	FWWC 11, FU20W 08
VELASQUEZ Orianica (01.08.1989)	FWWC 11	SOUBEYRAND Sandrine (16.08.1973)	FWWC 11, FWWC 03
VIDAL Ingrid (22.04.1991)	FWWC 11, FU20W 10, FWWC 10, FU17W 08	THINEY Gaetane (28.10.1985) THOMIS Elodie (13.08.1986)	FWWC 11 FWWC 11, FU20W 06
DPR Korea			
CHOE Mi Gyong (17.01.1991)	FWWC 11, FU20W 10, FWWC 10	VIGUIER Sabrina (04.01.1981)	FWWC 11, FWWC 03
CHOE Un Ju (23.01.1991)	FU20W 10, FWWC 10, FU20W 08	Great Britain	
CHOE Yong Sim (13.10.1990)	FU20W 08	ALUKO Eniola (21.02.1987)	FWWC 11, FWWC 07
JON Myong Hwa (09.08.1993)	FWWC 11, FU20W 10, FWWC 10, FU17W 08	ASANTE Anita (27.04.1985)	FWWC 11, FWWC 07, FU19W 02
KIM Chung Sim (27.11.1990)	FWWC 11, FU20W 10, FWWC 10	BARDSLEY Karen (14.10.1984)	FWWC 11
KIM Myong Gum (04.11.1990)	FWWC 11, FU20W 10, FWWC 10	BRADLEY Sophie (20.10.1989)	FWWC 11, FU20W 08
KIM Nam Hui (04.03.1994)	FU17W 10	BROWN Rachel (02.07.1980)	FWWC 11, FWWC 07
		CARNEY Karen (01.08.1987)	FWWC 11, FWWC 07
		HOUGHTON Stephanie (23.04.1988)	FWWC 11, FU20W 08
		RAFFERTY Claire (11.01.1989)	FWWC 11, FU20W 08

SCOTT Alex (14.10.1984)	FWWC 11, FWWC 07, FU19W 02	YANO Kyoko (03.06.1984)	FWWC 11, OFT 08, FWWC 07, OFT 04, FWWC 03
SCOTT Jill (02.02.1987)	FWWC 11, FWWC 07		
SMITH Kelly (29.10.1978)	FWWC 11, FWWC 07		
STONEY Casey (13.05.1982)	FWWC 11, FWWC 07		
SUSI Dunia (10.08.1987)	FWWC 11		
WHITE Ellen (09.05.1989)	FWWC 11		
WILLIAMS Fara (25.01.1984)	FWWC 11, FWWC 07, FU19W 02		
WILLIAMS Rachel (10.01.1988)	FU20W 08		
YANKEY Rachel (01.11.1979)	FWWC 11, FWWC 07		
Japan			
ANDO Kozue (09.07.1982)	FWWC 11, OFT 08, FWWC 07, OFT 04, FWWC 99		
FUKUMOTO Miho (02.10.1983)	FWWC 11, OFT 08, FWWC 07, OFT 04, FU19W 02		
IWABUCHI Mana (18.03.1993)	FWWC 11, FU20W 10, FWWC 10, FU17W 08		
IWASHIMIZU Azusa (14.10.1986)	FWWC 11		
OFT 08, FWWC 07			
KAIHORI Ayumi (04.09.1986)	FWWC 11, OFT 08		
KAWASUMI Nahomi (23.09.1985)	FWWC 11		
KINGA Yukari (02.05.1984)	FWWC 11, OFT 08, FWWC 07, OFT 04, FU19W 02		
KUMAGAI Saki (17.10.1990)	FWWC 11, FU20W 10, FWWC 10, FU20W 08		
MARUYAMA Karina (26.03.1983)	FWWC 11, OFT 08, OFT 04, FWWC 03, FU19W 02		
MIYAMA Aya (28.01.1985)	FWWC 11, OFT 08, FWWC 07, FWWC 03		
OGIMI Yuki (15.07.1987)	FWWC 11, OFT 08, FWWC 07		
OHNO Shinobu (23.01.1984)	FWWC 11, OFT 08, FWWC 07, FU19W 02		
SAKAGUCHI Mizuho (15.10.1987)	FWWC 11, OFT 08, FWWC 07		
SAMESHIMA Aya (16.06.1987)	FWWC 11		
SAWA Homare (06.09.1978)	FWWC 11/07/03/99/95, OFT 08/04/96		
TAKASE Megumi (10.11.1990)	FWWC 11, FU20W 10, FWWC 10		
TANAKA Asuna (23.04.1988)	FWWC 11, FU20W 08		
		New Zealand	
		BINDON Jenny (25.02.1973)	FWWC 11, OFT 08, FWWC 07
		ERCEG Abby (20.11.1989)	FWWC 11, FU20W 08, OFT 08, FWWC 07, FU20W 06
		GREEN Anna (20.08.1990)	FWWC 11, FU20W 10, FWWC 10, FU20W 08, OFT 08
		GREGORIUS Sarah (06.08.1987)	FWWC 11, FU20W 06
		HASSETT Betsy (04.08.1990)	FWWC 11, FU20W 10, FWWC 10, FU20W 08
		HEARN Amber (28.11.1984)	FWWC 11, OFT 08
		HILL Kristy (01.07.1979)	FWWC 11, OFT 08
		HOYLE Katie (01.02.1988)	FWWC 11, FU20W 08, OFT 08, FWWC 07, FU20W 06
		LONGO Annalie (01.07.1991)	FWWC 11, FU20W 10, FWWC 10, FU20W 08, FU17W 08, FWWC 07, FU20W 06
		MOORWOOD Hayley (13.02.1984)	FWWC 11, OFT 08, FWWC 07
		PERCIVAL Ria (07.12.1989)	FWWC 11, FU20W 08, OFT 08, FWWC 07, FU20W 06
		RILEY Ali (30.10.1987)	FWWC 11, OFT 08, FWWC 07, FU20W 06
		SMITH Rebecca (17.06.1981)	FWWC 11, OFT 08, FWWC 07
		WHITE Rosie (06.06.1993)	FWWC 11, FU20W 10, FWWC 10, FU20W 08, FU17W 08
		WILKINSON Hannah (28.05.1992)	FWWC 11, FU20W 10, FWWC 10
		YALLOP Kirsty (04.11.1986)	FWWC 11, OFT 08, FU20W 06
		South Africa	
		MOODALY Robyn (16.06.1994)	FU17W 10
		Sweden	
		ALMGREN Johanna (22.03.1984)	OFT 08

DAHLKVIST Lisa (06.02.1987)	FWWC 11	RAMPONE Christie (24.06.1975)	FWWC 11, OFT 08,
EDLUND Madelaine (15.09.1985)	FWWC 11, FWWC 07		FWWC 07, OFT 04,
FISCHER Nilla (02.08.1984)	FWWC 11, OFT 08,		FWWC 03, OFT 00,
	FWWC 07		FWWC 99
GORANSSON Antonia (16.09.1990)	FWWC 11, FU20W 10,	RAPINOE Megan (05.07.1985)	FWWC 11, FU19W 04
	FWWC 10	RODRIGUEZ Amy (17.02.1987)	FWWC 11, OFT 08,
HAMMARSTROM Marie (29.03.1982)	FWWC 11		FU20W 06, FU19W 04
JAKOBSSON Sofia (23.04.1990)	FWWC 11, FU20W 10,	SAUERBRUNN Becky (06.06.1985)	FWWC 11, FU19W 04
	FWWC 10	SOLO Hope (30.07.1981)	FWWC 11, OFT 08,
LINDAHL Hedvig (29.04.1983)	FWWC 11, OFT 08,		FWWC 07, OFT 04
	FWWC 07, OFT 04	WAMBACH Abby (02.06.1980)	FWWC 11, FWWC 07,
LUNDGREN Sofia (20.09.1982)	FWWC 11, FWWC 07,		OFT 04, FWWC 03
	FWWC 03		
NILSSON Lina (17.06.1987)	FWWC 11		
SCHELIN Lotta (27.02.1984)	FWWC 11/07,		
	OFT 08/04		
SEGER Caroline (19.03.1985)	FWWC 11, OFT 08,		
	FWWC 07		
SEMRANT Linda (15.05.1987)	FWWC 11		
SVENSSON Annica (03.03.1983)	FWWC 11		
THUNEBRO Sara (26.04.1979)	FWWC 11, OFT 08,		
	FWWC 07, OFT 04		
		FWWC 11 = FIFA Women's World Cup Germany 2011	
		FWWC 07 = FIFA Women's World Cup China 2007	
		FWWC 03 = FIFA Women's World Cup USA 2003	
		FWWC 99 = FIFA Women's World Cup USA 1999	
		FWWC 95 = FIFA Women's World Cup Sweden 1995	
		FU20WC 10 = FIFA U-20 Women's World Cup Germany 2010	
		FU20W 08 = FIFA U-20 Women's World Cup Chile 2008	
		FU20W 06 = FIFA U-20 Women's World Championship Russia 2006	
		FU19W 04 = FIFA U-19 Women's World Championship Thailand 2004	
		FU19W 02 = FIFA U-19 Women's World Championship Canada 2002	
		FU17W 10 = FIFA U-17 Women's World Cup Trinidad & Tobago 2010	
		FU17W 08 = FIFA U-17 Women's World Cup New Zealand 2008	
		OFT 08 = Olympic Football Tournaments Beijing 2008 - Women	
		OFT 04 = Olympic Football Tournaments Athens 2004 - Women	
		OFT 00 = Olympic Football Tournaments Sydney 2000 - Women	
		OFT 96 = Olympic Football Tournaments Atlanta 1996 - Women	
USA			
BARNHART Nicole (10.10.1981)	FWWC 11, OFT 08,		
	FWWC 07		
BOXX Shannon (29.06.1977)	FWWC 11 OFT 08,		
	FWWC 07, OFT 04,		
	FWWC 03		
BUEHLER Rachel (26.08.1985)	FWWC 11, OFT 08,		
	FU19W 04, FU19W 02		
CHENEY Lauren (30.09.1987)	FWWC 11, OFT 08,		
	FU20W 06		
HEATH Tobin (29.05.1988)	FWWC 11, OFT 08,		
	FU20W 06		
LE PEILBET Amy (12.03.1982)	FWWC 11		
LEROUX Sydney (07.05.1990)	FU20W 10, FWWC 10,		
	FU20W 08, FU19W 04		
LLOYD Carli (16.07.1982)	FWWC 11, OFT 08,		
	FWWC 07		
MITTS Heather (09.06.1978)	FWWC 11, OFT 08,		
	OFT 04		
MORGAN Alex (02.07.1989)	FWWC 11, FU20W 08		
O HARA Kelley (04.08.1988)	FWWC 11, FU20W 06		
O REILLY Heather (02.01.1985)	FWWC 11, OFT 08,		
	FWWC 07, OFT 04,		
	FU19W 02		



Referees

Confed.	Name, Association	Date of birth	CAF	Name, Association	Date of birth
AFC	HONG Eun Ah, KOR	09.01.1980	CAF	NDHA Tempa, BEN	15.04.1973
	YAMAGISHI Sachiko, JPN	21.10.1973		RAKOTOZAFINORO Lidwine P., MAD	27.06.1978
CAF	NEGUEL Therese Raissa, CAM	30.12.1981	CONCACAF	CHARBONNEAU Marie-Josée, CAN	20.08.1982
CONCACAF	ALVARADO G. Quetzalli, MEX	12.06.1975		CHAVEZ GARCIA Mayte I., MEX	26.08.1979
	CHENARD Carol Anne, CAN	17.02.1977		DUFFY Marlene, USA	04.08.1979
	SEITZ Kari, USA	02.11.1970		GREYSON Stacy Ann, JAM	07.07.1986
CONMEBOL	DI IORIO Jessica Salome, ARG	23.07.1980		PERELLO Shirley, HON	17.02.1986
UEFA	HEIKKINEN Kirsi, FIN	26.09.1978		PEREZ Veronica, USA	31.10.1979
	MITSI Efthalia, GRE	03.03.1980	CONMEBOL	CORBO ODONE Mariana B., URU	08.10.1977
	PALMQVIST Jenny, SWE	02.11.1969		ROCCO Maria Eugenia, ARG	22.08.1979
	PEDERSEN Christina, NOR	09.04.1981	UEFA	JOKELA Anu, FIN	04.06.1981
	STEINHAUS Bibiana, GER	24.03.1979		KARO Helen, SWE	01.11.1974

Assistant referees

Confed.	Name, Association	Date of birth	Name, Association	Date of birth
AFC	HO Sarah, AUS	28.10.1978	RAFALESKI Katrin, GER	04.02.1982
	KIM Kyoung Min, KOR	21.04.1980	ROJC Lada, CRO	24.01.1974
	SHAMSURI Widiya Habibah, MAS	29.05.1977	STEINLUND Hege, NOR	23.12.1969
	TAKAHASHI Saori, JPN	26.07.1973	VILLA GUTIERREZ Maria Luisa, ESP	14.05.1973
			WOZNIAC Marina, GER	07.09.1979

Preliminary competition

AFC

Round 1

Group A

18.03.11	Vietnam v. Hong Kong	4-0 (3-0)
18.03.11	Myanmar v. Chinese Taipei	1-1 (0-0)
20.03.11	Chinese Taipei v. Thailand	0-3 (0-1)
20.03.11	Myanmar v. Vietnam	0-2 (0-0)
22.03.11	Thailand v. Myanmar	2-0 (1-0)
22.03.11	Hong Kong v. Chinese Taipei	0-5 (0-1)
25.03.11	Hong Kong v. Myanmar	0-1 (0-0)
25.03.11	Vietnam v. Thailand	2-1 (0-1)
27.03.11	Chinese Taipei v. Vietnam	1-1 (0-1)
27.03.11	Thailand v. Hong Kong	4-0 (2-0)

	MP	W	D	L	Goals	Points
1 Vietnam	4	3	1	0	9-2	10
2 Thailand	4	3	0	1	10-2	9

3 Chinese Taipei	4	1	2	1	7-5	5
4 Myanmar	4	1	1	2	2-5	4
5 Hong Kong	4	0	0	4	0-14	0

Group B

18.03.11	Bangladesh v. India	0-3 (0-0)
20.03.11	Uzbekistan v. Bangladesh	3-0 (0-0)
22.03.11	India v. Uzbekistan	1-1 (0-0)
23.03.11	India v. Uzbekistan	1-5 (1-0)

	MP	W	D	L	Goals	Points
1 Uzbekistan	3	2	1	0	9-2	7
2 India	3	1	1	1	5-6	4
3 Bangladesh	2	0	0	2	0-6	0

Group C

08.03.11	Palestine v. Iran	0-4 (0-3)
08.03.11	Jordan v. Bahrain	1-1 (1-1)



196 Preliminary competition

10.03.11	Iran v. Jordan	1-1 (0-1)
10.03.11	Palestine v. Bahrain	1-1 (1-1)
12.03.11	Jordan v. Palestine	6-0 (4-0)
12.03.11	Bahrain v. Iran	0-2 (0-1)

	MP	W	D	L	Goals	Points
1 Iran	3	2	1	0	7-1	7
2 Jordan	3	1	2	0	8-2	5
3 Bahrain	3	0	2	1	2-4	2
4 Palestine	3	0	1	2	1-11	1

Round 2

03.06.11	Uzbekistan v. Thailand	1-5 (1-4)
03.06.11	Jordan v. Iran	3-0 (3-0)
05.06.11	Iran v. Vietnam	0-3 (0-3)
05.06.11	Jordan v. Uzbekistan	0-3 (0-0)
07.06.11	Vietnam v. Jordan	1-0 (0-0)
07.06.11	Thailand v. Iran	3-0 (3-0)
10.06.11	Thailand v. Jordan	7-0 (4-0)
10.06.11	Uzbekistan v. Vietnam	2-1 (1-0)
12.06.11	Iran v. Uzbekistan	0-3 (0-3)
12.06.11	Vietnam v. Thailand	3-3 (3-2)

	MP	W	D	L	Goals	Points
1 Thailand	4	3	1	0	18-4	10
2 Uzbekistan	4	3	0	1	9-6	9
3 Vietnam	4	2	1	1	8-5	7
4 Jordan	4	1	0	3	3-11	3
5 Iran	4	0	0	4	0-12	0

Round 3

Final tournament

01.09.11	Japan v. Thailand	3-0 (0-0)
01.09.11	Korea DPR v. Australia	1-0 (1-0)
01.09.11	China PR v. Korea Republic	0-0
03.09.11	Australia v. Thailand	5-1 (4-0)
03.09.11	China PR v. Korea DPR	0-0
03.09.11	Korea Republic v. Japan	1-2 (1-2)
05.09.11	Japan v. Australia	1-0 (0-0)
05.09.11	Korea Republic v. Korea DPR	2-3 (1-2)
05.09.11	Thailand v. China PR	0-2 (0-1)
08.09.11	Korea DPR v. Japan	1-1 (0-0)
08.09.11	Thailand v. Korea Republic	0-3 (0-1)
08.09.11	Australia v. China PR	1-0 (0-0)
11.09.11	Korea Republic v. Australia	1-2 (1-0)
11.09.11	Thailand v. Korea DPR	0-5 (0-2)
11.09.11	Japan v. China PR	1-0 (0-0)

	MP	W	D	L	Goals	Points
1 Japan	5	4	1	0	8-2	13
2 Korea DPR	5	3	2	0	10-3	11
3 Australia	5	3	0	2	8-4	9
4 China PR	5	1	2	2	2-2	5
5 Korea Republic	5	1	1	3	7-7	4
6 Thailand	5	0	0	5	1-18	0

Qualified for the Women's Olympic Football Tournament London 2012: Japan, Korea DPR



CAF

Preliminary round

02.10.10	Botswana v. Zambia	1-4 (0-3)
23.10.10	Zambia v. Botswana	2-1 (0-1)

First round

15.01.11	Morocco v. Tunisia	0-3 (0-2)
15.01.11	Zambia v. South Africa	1-2 (0-0)
15.01.11	Angola v. Namibia	2-2 (0-2)
15.01.11	Cameroon v. Mali	5-0 (3-0)
15.01.11	Congo DR v. Ethiopia	0-0
16.01.11	Guinea v. Ghana	0-2 (0-0)
29.01.11	Ghana v. Guinea	5-1 (2-0)
29.01.11	Mali v. Cameroon	0-1 (0-1)
29.01.11	Namibia v. Angola	0-0
29.01.11	South Africa v. Zambia	3-0 (1-0)
30.01.11	Ethiopia v. Congo DR	3-0 (2-0)
09.02.11	Tunisia v. Morocco	0-1 (0-0)

Second round

02.04.11	South Africa v. Tunisia	1-0 (0-0)
02.04.11	Cameroon v. Equatorial Guinea	0-0
03.04.11	Ethiopia v. Ghana	1-0 (1-0)
03.04.11	Nigeria v. Namibia	7-0 (6-0)
16.04.11	Ghana v. Ethiopia	2-1 (1-0)
16.04.11	Namibia v. Nigeria	0-2 (0-2)
17.04.11	Tunisia v. South Africa	1-0 a.e.t. (1-0, 0-0), 5-6 PSO
17.04.11	Equatorial Guinea v. Cameroon	2-0 (1-0)

Third round

27.08.11	South Africa v. Ethiopia	3-0 (2-0)
27.08.11	Nigeria v. Cameroon	2-1 (0-0)
11.09.11	Ethiopia v. South Africa	1-1 (0-0)
22.10.11	Cameroon v. Nigeria	2-1 a.e.t. (2-1, 2-0), 4-3 PSO

Qualified for the Women's Olympic Football Tournament London 2012: South Africa, Cameroon



CONCACAF

Caribbean zone

Group A

29.06.11	Suriname v. Haiti	0-4 (0-0)
29.06.11	Aruba v. Cuba	0-6 (0-1)
01.07.11	Haiti v. Cuba	1-1 (1-0)
01.07.11	Aruba v. Suriname	0-3 (0-2)
03.07.11	Cuba v. Suriname	3-0 (1-0)
03.07.11	Aruba v. Haiti	0-8 (0-4)

	MP	W	D	L	Goals	Points
1 Haiti	3	2	1	0	13-1	7
2 Cuba	3	2	1	0	10-1	7
3 Suriname	3	1	0	2	3-7	3
4 Aruba	3	0	0	3	0-17	0

Group B

05.07.11	Trinidad and Tobago v. Bermuda	5-1 (2-1)
05.07.11	Dominican Republic v. Dominica	3-0 (2-0)
07.07.11	Dominica v. Trinidad and Tobago	1-14 (0-5)
07.07.11	Dominican Republic v. Bermuda	1-0 (0-0)
09.07.11	Bermuda v. Dominica	5-0 (2-0)
09.07.11	Dominican Republic v. Trinidad and Tobago	1-0 (0-0)

198 Preliminary competition

	MP	W	D	L	Goals	Points
1 Dominican Rep.	3	3	0	0	5-0	9
2 Trinidad & Tobago	3	2	0	1	19-3	6
3 Bermuda	3	1	0	2	6-6	3
4 Dominica	3	0	0	3	1-22	0

Central American zone

30.09.11	Costa Rica v. Nicaragua	5-0 (3-0)
30.09.11	Guatemala v. Honduras	3-1 (1-0)
02.10.11	El Salvador v. Costa Rica	2-6 (2-3)
02.10.11	Guatemala v. Nicaragua	4-0 (2-0)
04.10.11	Nicaragua v. El Salvador	1-3 (1-2)
04.10.11	Costa Rica v. Honduras	4-0 (3-0)
06.10.11	Honduras v. El Salvador	1-6 (1-4)
06.10.11	Guatemala v. Costa Rica	2-5 (0-0)
08.10.11	Nicaragua v. Honduras	0-1 (0-0)
08.10.11	Guatemala v. El Salvador	2-1 (1-1)

	MP	W	D	L	Goals	Points
1 Costa Rica	4	4	0	0	20-4	12
2 Guatemala	4	3	0	1	11-7	9
3 El Salvador	4	2	0	2	12-10	6

4 Honduras	4	1	0	3	3-13	3
5 Nicaragua	4	0	0	4	1-13	0

Final tournament

Group A

19.01.12	Costa Rica v. Cuba	2-0 (1-0)
19.01.12	Canada v. Haiti	6-0 (3-0)
21.01.12	Haiti v. Costa Rica	0-2 (0-0)
21.01.12	Canada v. Cuba	2-0 (2-0)
23.01.12	Cuba v. Haiti	0-3 (0-0)
23.01.12	Canada v. Costa Rica	5-1 (4-0)

	MP	W	D	L	Goals	Points
1 Canada	3	3	0	0	13-1	9
2 Costa Rica	3	2	0	1	5-5	6
3 Haiti	3	1	0	2	3-8	3
4 Cuba	3	0	0	3	0-7	0

Group B

20.01.12	Mexico v. Guatemala	5-0 (4-0)
20.01.12	Dominican Republic v. USA	0-14 (0-7)
22.01.12	Mexico v. Dominican Republic	7-0 (3-0)



22.01.12	USA v. Guatemala	13-0 (6-0)
24.01.12	Guatemala v. Dominican Republic	6-0 (4-0)
24.01.12	USA v. Mexico	4-0 (2-0)

CONMEBOL

First round

Group A

04.11.10	Argentina v. Bolivia	3-0 (2-0)
05.11.10	Ecuador v. Chile	1-2 (1-2)
06.11.10	Chile v. Argentina	1-2 (0-1)
06.11.10	Ecuador v. Peru	2-1 (1-1)
08.11.10	Chile v. Bolivia	3-0 (2-0)
09.11.10	Argentina v. Peru	2-0 (0-0)
10.11.10	Peru v. Chile	1-3 (1-1)
10.11.10	Bolivia v. Ecuador	3-4 (1-1)
12.11.10	Bolivia v. Peru	2-1 (1-1)
13.11.10	Ecuador v. Argentina	1-0 (1-0)

Semi-finals

27.01.12	USA v. Costa Rica	3-0 (1-0)
27.01.12	Canada v. Mexico	3-1 (2-0)

Final

29.01.12	Canada v. USA	0-4 (0-3)
----------	---------------	-----------

	MP	W	D	L	Goals	Points
1 Chile	4	3	0	1	9-4	9
2 Argentina	4	3	0	1	7-2	9
3 Ecuador	4	3	0	1	8-6	9
4 Bolivia	4	1	0	3	5-11	3
5 Peru	4	0	0	4	3-9	0

Qualified for the Women's Olympic Football Tournament London 2012: USA, Canada



Group B

05.11.10	Paraguay v. Colombia	0-3 (0-1)
06.11.10	Brazil v. Venezuela	4-0 (3-0)
07.11.10	Venezuela v. Paraguay	0-4 (0-0)
07.11.10	Uruguay v. Brazil	0-4 (0-3)
09.11.10	Colombia v. Venezuela	5-0 (2-0)
09.11.10	Paraguay v. Uruguay	4-0 (3-0)
11.11.10	Venezuela v. Uruguay	5-2 (3-1)
12.11.10	Colombia v. Brazil	1-2 (0-2)
13.11.10	Uruguay v. Colombia	0-8 (0-3)
13.11.10	Brazil v. Paraguay	3-0 (2-0)

	MP	W	D	L	Goals	Points
1 Brazil	4	4	0	0	13-1	12
2 Colombia	4	3	0	1	17-2	9
3 Paraguay	4	2	0	2	8-6	6
4 Venezuela	4	1	0	3	5-15	3
5 Uruguay	4	0	0	4	2-21	0

Second stage

17.11.10	Chile v. Colombia	1-1 (0-1)
18.11.10	Brazil v. Argentina	4-0 (2-0)
19.11.10	Chile v. Argentina	0-0 (0-0)
20.11.10	Brazil v. Colombia	5-0 (1-0)
21.11.10	Colombia v. Argentina	1-0 (0-0)
21.11.10	Chile v. Brazil	1-3 (1-2)

	MP	W	D	L	Goals	Points
1 Brazil	3	3	0	0	12-1	11 9
2 Colombia	3	1	1	1	2-6	-4 4
3 Chile	3	0	2	1	2-4	-2 2
4 Argentina	3	0	1	2	0-5	-5 1

Qualified for the Women's Olympic Football Tournament London 2012: Brazil, Colombia





OFC

First stage

Group matches

01.03.12	Tonga v. Vanuatu	5-2 (2-0)
01.03.12	Papua New Guinea v. Samoa	7-2 (4-1)
03.03.12	Tonga v. Papua New Guinea	0-2 (0-1)
03.03.12	Samoa v. Vanuatu	4-3 (1-3)
05.03.12	Samoa v. Tonga	1-6 (1-6)
05.03.12	Vanuatu v. Papua New Guinea	1-11 (1-3)

	MP	W	D	L	Goals	Points
1 Pap. New Guinea	3	3	0	0	20-3	9
2 Tonga	3	2	0	1	11-5	6
3 Samoa	3	1	0	2	7-16	3
4 Vanuatu	3	0	0	3	6-20	0

Second stage

Match for third place

07.03.12	Samoa v. Vanuatu	0-2 (0-2)
----------	------------------	-----------

Final

07.03.12	Papua New Guinea v. Tonga	2-0 (0-0)
----------	---------------------------	-----------

Play-offs

31.03.12	New Zealand v. Papua New Guinea	8-0 (4-0)
04.04.12	Papua New Guinea v. New Zealand	0-7 (0-4)

Qualified for the Women's Olympic Football Tournament London 2012: New Zealand

UEFA

Sweden and France qualified for the Women's Olympic Football Tournament London 2012 as the top two European finishers at the FIFA Women's World Cup Germany 2011™ (26 June – 17 July 2011). Great Britain qualified automatically as hosts.

Brazil

Final ranking: 6th place

Preliminary competition

06.11.10	Brazil v. Venezuela	4-0 (3-0)
07.11.10	Uruguay v. Brazil	0-4 (0-3)
12.11.10	Colombia v. Brazil	1-2 (0-2)
13.11.10	Brazil v. Paraguay	3-0 (2-0)
18.11.10	Brazil v. Argentina	4-0 (2-0)
20.11.10	Brazil v. Colombia	5-0 (1-0)
21.11.10	Chile v. Brazil	1-3 (1-2)

Final competition

25.07.12	Cameroon v. Brazil	0-5 (0-2)
28.07.12	New Zealand v. Brazil	0-1 (0-0)
31.07.12	Great Britain v. Brazil	1-0 (1-0)
03.08.12	Brazil v. Japan	0-2 (0-1)

Goalscorers

CRISTIANE (11)	2
MARTA (10)	2
FRANCIELLE (13)	1
RENATA COSTA (16)	1



Starting formation:
Great Britain v. Brazil (3-5-2)

Appearances

No.	Pos.	Name	Date of birth	Club (Country)	Match 1	Match 2	Match 3	Match 4			Total
					CMR 5-0	NZL 1-0	GBR 0-1	Match 4 1/4-Final JPN 0-2			
1	GK	ANDREIA	14.09.1977	CD Juventus	90	90	90	90			360
2	FW	FABIANA	04.08.1989	WFC Rossiyanka (RUS)	90	88 >	ABS	90			268
3	DF	DAIANE	15.04.1983	Sao Jose EC	> 1	> 2	> 45	RES			48
4	DF	ALINE	06.07.1982	WFC Rossiyanka (RUS)	RES	RES	> 45	RES			45
5	DF	ERIKA	04.02.1988	Centro Olimpico	90	90	90	90			360
6	FW	MAURINE	14.01.1986	Centro Olimpico	90	90	45 >	ABS			225
7	MF	ESTER	09.12.1982	WFC Rossiyanka (RUS)	90	90	72 >	> 10			262
8	MF	FORMIGA	03.03.1978	Sao Jose EC	81 >	90	RES	90			261
9	FW	THAIS GUEDES	20.01.1993	Vitoria das Tabocas	45 >	> 32	90	90			257
10	FW	MARTA	19.02.1986	Tyreso FF (SWE)	90	90	90	90			360
11	FW	CRISTIANE	15.05.1985	WFC Rossiyanka (RUS)	> 45	90	90	90			315
12	MF	ROSANA	07.07.1982	Centro Olimpico	RES	RES	90	80 >			170
13	MF	FRANCIELLE	18.10.1989	Sao Jose EC	89 >	58 >	90	90			327
14	MF	BRUNA	16.10.1985	Foz Cataratas	90	90	45 >	90			315
15	MF	DANIELLE	21.01.1987	Sao Jose EC	RES	RES	RES	RES			0
16	DF	RENATA COSTA	08.07.1986	Foz Cataratas	90	90	90	85 >			355
17	DF	GRAZIELLE	28.03.1981	Portuguesa	> 9	RES	> 18	> 5			32
18	GK	BARBARA	04.07.1988	Foz Cataratas	RES	RES	RES	RES			0

Key: GK: Goalkeeper; DF: Defender; MF: Midfielder; FW: Forward; RES: Substitute; NEL: Not eligible to play; INJ: Injured; ABS: Absent; DNP: Not in line-up; exp.: Sent off

Outstanding players

- 11 CRISTIANE: agile attacker, quick off the mark with good dribbling skills and technique
- 5 ERIKA: competitive defensive leader with good vision
- 11 CRISTIANE : attaquante mobile et dynamique ; bonne technique de dribble
- 5 ERIKA : patronne de la défense solide dans les duels ; bonne lecture du jeu
- 11 CRISTIANE: escurridiza atacante de gran regate, muy buen técnica y llegada demoledora
- 5 ERIKA: aguerrida líder de la zaga con gran visión de juego
- 11 CRISTIANE: dribbelstarke, bewegliche und antrittsschnelle Angreiferin mit guter Technik
- 5 ERIKA: zweikampfstarke Abwehrchefin mit guter Spielübersicht



BARCELLOS
Jorge
 17.04.1967
 Brazil

Career as a coach

2006	U-20 national team
2007-2008	national team
2008-2010	Saint Louis Athletica, USA
2010	U-20 national team
Since 2011	national team

Average age

27/04

Number of players playing abroad

5

Disciplinary record

Yellow cards	7
Red cards (indirect)	0
Red cards (direct)	0

Key points

- Basic formation: 3-5-2
- Influential individual player: Cristiane (11)
- Patient build-up play from the back through the midfield
- Strong dribbling skills
- Ability to change direction/pace suddenly
- Attacks through the middle
- Defence-splitting passes
- Système de jeu : 3-5-2
- Individualité capable de faire la différence : Cristiane (11)
- Construction patiente depuis l'arrière et passant par le milieu
- Dribbles efficaces
- Capacité à changer de rythme/d'orientation
- Bonnes attaques axiales
- PASSES précises en profondeur
- Esquema táctico general: 3-5-2
- Solista capaz de definir un partido: Cristiane (11)
- Paciente armado de juego desde la retaguardia, pasando por el medio campo
- Habilidad en el regate
- Súbito cambio de dirección o de ritmo
- Ataques por el centro
- Pases precisos en profundidad
- Generales Spielsystem: 3-5-2
- Spielbestimmende Einzelkönnerin: Cristiane (11)
- Geduldiger Spielaufbau aus der Verteidigung über das Mittelfeld
- Dribbelstärke
- Plötzlicher Rhythmus- und Richtungswechsel
- Angriffsspiel durch die Mitte
- Präzise Pässe in die Tiefe

Cameroon

Final ranking: 12th place

Preliminary competition

15.01.11	Cameroon v. Mali	5-0 (3-0)
29.01.11	Mali v. Cameroon	0-1 (0-1)
02.04.11	Cameroon v. Equatorial Guinea	0-0
17.04.11	Equatorial Guinea v. Cameroon	2-0 (1-0)
27.08.11	Nigeria v. Cameroon	2-1 (0-0)
22.10.11	Cameroon v. Nigeria	2-1 a.e.t. (2-1, 2-0), 4-3 PSO

Final competition

25.07.12	Cameroon v. Brazil	0-5 (0-2)
28.07.12	Great Britain v. Cameroon	3-0 (2-0)
31.07.12	New Zealand v. Cameroon	3-1 (1-0)



Goalscorers

ONGUENE Gabrielle (7)

1

Starting formation:
Cameroon v. Brazil (4-1-2-3)

Appearances

No.	Pos.	Name	Date of birth	Club (Country)	Match 1			Match 2			Match 3			Total
					BRA	GBR	NZL	BRA	GBR	NZL	BRA	GBR	NZL	
1	GK	NGO NDOM Annette	02.06.1985	Louves Minproff	90	90	90	90	90	90				270
2	DF	MANIE Christine	04.05.1984	Negrea Resita (ROU)	90	90	NEL							180
3	FW	NCHOUT Ajara	12.01.1993	Energija Voronezh (RUS)	71 >	> 28	45 >							144
4	MF	LEUKO Yvonne	20.11.1991	Montigny Le Bretonneux (FRA)	RES	RES	90							90
5	DF	EJANGUE Augustine	19.01.1989	Energija Voronezh (RUS)	90	90	90							270
6	MF	ZOUGA Francine	09.11.1987	FSG Aire-le-Lignon (SUI)	> 26	90	78 >							194
7	FW	ONGUENE Gabrielle	25.02.1989	Louves Minproff	90	90	90							270
8	MF	FEUDJIO Raissa	29.10.1995	Locoma	64 >	RES	90							154
9	FW	NGONO MANI Madeleine	16.10.1983	Guingamp (FRA)	90	79 >	> 45							214
10	MF	BEYENE Bebey	10.05.1992	Louves Minproff	90	33 >	RES							123
11	FW	IVEN Adrienne	09.03.1983	Louves Minproff	RES	90	90							180
12	MF	BELLA Françoise	09.03.1983	Rivers Angels (NGA)	90	90	59 >							239
13	DF	MEFFOMETOU Claudine	01.07.1990	Franck Rollycek	90	90	RES							180
14	DF	MEDOUA Bibi	09.08.1993	Locomotive de Yaounde	RES	> 57	90							147
15	DF	SONKENG Ysis	20.09.1989	Louves Minproff	RES	RES	90							90
16	MF	YANGO Jeannette	12.06.1993	Katowice (POL)	90	62 >	> 31							183
17	FW	ENGANAMOUIT Gaele	09.06.1992	Spartak Subotica (SRB)	> 19	> 11	> 12							42
18	GK	SOSSO Reine	19.03.1993	Franck Rollycek	RES	RES	RES							0

Key: GK: Goalkeeper; DF: Defender; MF: Midfielder; FW: Forward; RES: Substitute; NEL: Not eligible to play; INJ: Injured; ABS: Absent; DNP: Not in line-up; exp.: Sent off

Outstanding players

- 7 ONGUENE Gabrielle: tireless attacker, quick off the mark with good technique
- 7 ONGUENE Gabrielle : attaquante endurante et dynamique ; bonne technique
- 7 ONGUENE Gabrielle: delantera incombustible y veloz de buena técnica
- 7 ONGUENE Gabrielle: unermüdliche und antrittsschnelle Angreiferin mit guter Technik



**ENOW
Ngachu**
21.02.1975
Cameroon

Career as a coach

2004-2008 national team (assistant)
2008-2009 national team, U-17 to U-20 national teams
Since 2009 national team

Average age

23/01

Number of players playing abroad

9

Disciplinary record

Yellow cards 7
Red cards (indirect) 0
Red cards (direct) 0

Key points

- Basic formation: 4-1-2-3
- Compact defence
- Deep defensive block
- Rapid transition from defence to attack
- Counter-attacks
- Good individual technique
- Players with pace

- Système de jeu : 4-1-2-3
- Défense compacte
- Bloc défensif bas
- Passage rapide des phases défensives à offensives
- Bon jeu en contre
- Bonne technique individuelle
- Joueuses rapides

- Esquema táctico general: 4-1-2-3
- Defensa compacta
- Línea defensiva rezagada
- Rápida transición defensa-ataque
- Contraataque
- Excelente técnica individual
- Jugadoras veloces

- Generelles Spielsystem: 4-1-2-3
- Kompaktes Defensivverhalten
- Tief stehende Abwehr
- Schnelles Umschalten von Abwehr auf Angriff
- Konterspiel
- Gute individuelle Technik
- Schnelle Spielerinnen

Canada

Final ranking: 3rd place

Preliminary competition

19.01.12	Canada v. Haiti	6-0 (3-0)
21.01.12	Canada v. Cuba	2-0 (2-0)
23.01.12	Canada v. Costa Rica	5-1 (4-0)
27.01.12	Canada v. Mexico	3-1 (2-0)
29.01.12	Canada v. USA	0-4 (0-3)

Final competition

25.07.12	Japan v. Canada	2-1 (2-0)
28.07.12	Canada v. South Africa	3-0 (1-0)
31.07.12	Canada v. Sweden	2-2 (1-2)
03.08.12	Great Britain v. Canada	0-2 (0-2)
06.08.12	Canada v. USA	3-4 a.e.t. (3-3, 1-0)
09.08.12	Canada v. France	1-0 (0-0)

Goalscorers

SINCLAIR Christine (12)	6
TANCREDI Melissa (14)	4
FILIGNO Jonelle (16)	1
MATHESON Diana (8)	1



Starting formation:
Canada v USA (4-3-1-2)

Appearances

No.	Pos.	Name	Date of birth	Club (Country)	Match 1	Match 2	Match 3	Match 4	Match 5	Match 6	Total
					JPN 1-2	RSA 3-0	SWE 2-2	1/4-Final GBR 2-0	1/2-Final USA 3-4 a.e.t.	3/4 Place FRA 1-0	
1	GK	LeBLANC Karina	30.03.1980	no club affiliation	RES	90	RES	RES	RES	RES	90
2	DF	ZURRER Emily	12.07.1987	no club affiliation	INJ	INJ	NEL	NEL	NEL	NEL	0
3	DF	STEWART Chelsea	28.04.1990	UCLA (USA)	> 19	> 22	> 4	RES	> 19	RES	64
4	DF	MOSCATO Carmelina	02.05.1984	no club affiliation	90	90	90	90	120	90	570
5	DF	GAYLE Robyn	31.10.1985	no club affiliation	> 19	68 >	NEL	NEL	NEL	NEL	87
6	MF	KYLE Kaylyn	06.10.1988	Vancouver Whitecaps	76 >	74 >	> 15	> 29	> 53	> 35	282
7	DF	WILKINSON Rhian	12.05.1982	no club affiliation	71 >	90	90	90	120	90	551
8	MF	MATHESON Diana	06.04.1984	no club affiliation	90	90	90	90	120	90	570
9	DF	CHAPMAN Candace	02.04.1983	no club affiliation	90	INJ	RES	RES	RES	> 7	97
10	DF	SESSELMANN Lauren	14.08.1983	no club affiliation	71 >	90	90	90	120	90	551
11	MF	SCOTT Desiree	31.07.1987	Vancouver Whitecaps	90	90	90	90	120	90	570
12	FW	SINCLAIR Christine	12.06.1983	no club affiliation	90	90	90	88 >	120	90	568
13	MF	SCHMIDT Sophie	28.06.1988	no club affiliation	90	90	88 >	78 >	120	90	556
14	FW	TANCREDI Melissa	27.12.1981	Dalsjofors (SWE)	90	87 >	90	90	120	77 >	554
15	MF	PARKER Kelly	08.03.1981	no club affiliation	> 14	RES	> 2	> 12	RES	RES	28
16	FW	FILIGNO Jonelle	24.09.1990	Rutgers Univ. (USA)	RES	> 16	75 >	61 >	67 >	55 >	274
17	MF	TIMKO Brittany	05.09.1985	no club affiliation	RES	> 3	RES	> 2	RES	> 13	18
18	GK	McLEOD Erin	26.02.1983	Dalsjofors (SWE)	90	RES	90	90	120	90	480
19	DF	BOOTH Melanie	24.08.1984	Vancouver Whitecaps			RES	RES	RES	RES	0
20	DF	NAULT Marie-Eve	16.02.1982	no club affiliation			86 >	90	101 >	83 >	360

Key: GK: Goalkeeper; DF: Defender; MF: Midfielder; FW: Forward; RES: Substitute; NEL: Not eligible to play; INJ: Injured; ABS: Absent; DNP: Not in line-up; exp.: Sent off

Outstanding players

- 12 SINCLAIR Christine: charismatic attacker with good passing skills and technique, dangerous in front of goal
 - 18 McLEOD Erin: reliable goalkeeper with good positional play, comes off her line to good effect
 - 8 MATHESON Diana: dynamic, hard-working and competitive right-sided midfielder, adept at launching attacks
- 12 SINCLAIR Christine : attaquante charismatique et dangereuse ; bonne technique et bonne qualité de passe
 - 18 McLEOD Erin : gardienne sûre ; bon placement et sorties efficaces
 - 8 MATHESON Diana : joueuse de milieu de terrain endurante et solide dans les duels ; efficace dans la construction
- 12 SINCLAIR Christine: peligrosa atacante con mucho carisma que destaca por sus pases medidos y su técnica depurada
 - 18 McLEOD Erin: guardameta segura que nunca pierde la posición y jamás falla en las salidas
 - 8 MATHESON Diana: volante derecha dinámica, incansable, rocosa y de gran salida al ataque
- 12 SINCLAIR Christine: charismatische, torgefährliche Angreiferin mit gutem Passspiel und guter Technik
 - 18 McLEOD Erin: fangsichere Torhüterin mit gutem Positionsspiel, stark beim Herauslaufen
 - 8 MATHESON Diana: dynamische, lauf- und zweikampfstarke rechte Mittelfeldspielerin mit guter Angriffsauflösung



HERDMAN
John
19.07.1975
Great Britain

Career as a coach

2006-2011 national team of New Zealand
Since 2011 national team

Average age

27/05

Number of players playing abroad

4

Disciplinary record

Yellow cards 3
Red cards (indirect) 0
Red cards (direct) 0

Key points

- Basic formation: 4-3-1-2
 - Good links between the team lines
 - Patient build-up play from the back through the midfield
 - Influential individual players: SINCLAIR (12) and McLEOD (18)
 - Dangerous at set pieces (attacking corner kicks, free kicks, special throw-in routines)
 - Mental strength/attitude
 - Strong, hard-working players
 - Counter-attacks
- Système de jeu : 4-3-1-2
 - Bonne entente entre les lignes
 - Construction patiente depuis l'arrière et passant par le milieu
 - Individualités capables de faire la différence : SINCLAIR (12) et McLEOD (18)
 - Dangereuses sur balles arrêtées (coups de pied de coin, coups francs, touches)
 - Grande force mentale
 - Joueuses endurantes et volontaires
 - Bon jeu en contre
- Esquema táctico general: 4-1-3-2
 - Buen engranaje entre las líneas
 - Paciente armado de juego desde la retaguardia, pasando por el medio campo
 - Solistas capaces de definir un partido: SINCLAIR (12) y McLEOD (18)
 - Peligrosas jugadas ensayadas (tiros libres saques de esquina y de banda)
 - Gran fuerza mental
 - Impresionante capacidad de carrera de algunas jugadoras
 - Contraataque
- Generelles Spielsystem: 4-3-1-2
 - Gute Abstimmung zwischen den Mannschaftsteilen
 - Geduldiger Spielaufbau aus der Verteidigung über das Mittelfeld
 - Spielbestimmende Einzelkönnerinnen: SINCLAIR (12) und McLEOD (18)
 - Gefährlich bei eigenen Standardsituationen (Eckbälle, Freistöße, Einwürfe)
 - Mentale Stärke
 - Grosse Lauf- und Einsatzbereitschaft der Spielerinnen
 - Konterspiel

Colombia

Final ranking: 11th place

Preliminary competition

05.11.10	Paraguay v. Colombia	0-3 (0-1)
09.11.10	Colombia v. Venezuela	5-0 (2-0)
12.11.10	Colombia v. Brazil	1-2 (0-2)
13.11.10	Uruguay v. Colombia	0-8 (0-3)
17.11.10	Chile v. Colombia	1-1 (0-1)
20.11.10	Brazil v. Colombia	5-0 (1-0)
21.11.10	Colombia v. Argentina	1-0 (0-0)

Final competition

25.07.12	Colombia v. Korea DPR	0-2 (0-1)
28.07.12	USA v. Colombia	3-0 (1-0)
31.07.12	France v. Colombia	1-0 (1-0)



Goalscorers

–

Starting formation:
Colombia v. Korea DPR (4-4-2)

Appearances

No.	Pos.	Name	Date of birth	Club (Country)	Match 1	Match 2	Match 3				Total
					PRK 0-2 RES	USA 0-3 RES	FRA 0-1 RES				
1	GK	CASTANO Stefany	11.01.1994	Graceland Univ. (USA)	RES	RES	RES				0
2	MF	ARIZA Tatiana	21.02.1991	Austin Peay State Univ. (USA)	> 13	71 >	> 9				93
3	DF	GAITAN Natalia	03.04.1991	Univ. Toledo (USA)	90	90	90				270
4	DF	ARIZA Natalia	21.02.1991	Austin Peay State Univ. (USA)	45 >	RES	90				135
5	DF	ARIAS Nataly	02.04.1986	Univ. Maryland (USA)	> 45	90	90				225
6	MF	MONTOYA Daniela	22.08.1990	Formas Intimas Medellin	45 >	RES	90				135
7	FW	VELASQUEZ Orianca	01.08.1989	Indiana Univ. (USA)	90	90	68 >				248
8	MF	RINCON Yoreli	27.07.1993	Gol Star	RES	RES	> 46				46
9	MF	RODALLEGA Carmen	15.07.1983	Sarmiento	90	71 >	90				251
10	MF	USME Catalina	25.12.1989	Independiente Medellin	90	90	44 >				224
11	MF	SALAZAR Liana	16.09.1992	Univ. Kansas (USA)	77 >	> 19	RES				96
12	MF	MONTOYA Ana	24.09.1991	Univ. Arizona (USA)	RES	> 19	RES				19
13	DF	DOMINGUEZ Yulieht	06.09.1993	Estudiantes	90	90	90				270
14	DF	PEDUZINE Kelis	21.04.1983	Club Deportivo Eba	90	90	90				270
15	FW	VIDAL Ingrid	22.04.1991	Generaciones Palmiranas	> 45	86 >	81 >				212
16	FW	ANDRADE Lady	10.01.1992	Inter de Bogota	90	90	NEL				180
17	FW	ORTIZ Melissa	24.01.1990	Lynn Univ. (USA)	RES	> 4	> 22				26
18	GK	SEPULVEDA Sandra	03.03.1988	Formas Intimas Medellin	90	90	90				270

Key: GK: Goalkeeper; DF: Defender; MF: Midfielder; FW: Forward; RES: Substitute; NEL: Not eligible to play; INJ: Injured; ABS: Absent; DNP: Not in line-up; exp.: Sent off

Outstanding players

- 18 SEPULVEDA Sandra: goalkeeper with good reflexes and anticipation, excels in the air
- 18 SEPULVEDA Sandra : gardienne de but à l'aise dans les airs ; excellents réflexes et capacité d'anticipation
- 18 SEPULVEDA Sandra: guardameta de grandes reflejos, buena anticipación y muy segura por alto
- 18 SEPULVEDA Sandra: reaktionsschnelle Torhüterin mit guter Antizipation, stark bei hohen Bällen



ROZO
Ricardo
07.09.1969
Colombia

Career as a coach

2002-2009 University Gran Colombia
2009 Bogotá Fútbol Club
Since 2010 national team

Average age

22/05

Number of players playing abroad

9

Disciplinary record

Yellow cards 2
Red cards (indirect) 0
Red cards (direct) 0

Key points

- Basic formation: 4-4-2
- Compact defence
- Good individual technique
- Patient build-up play from the back through the midfield
- Influential goalkeeper: Sepulveda (18)
- Strong, hard-working players
- Système de jeu : 4-4-2
- Défense compacte
- Bonne technique individuelle
- Construction patiente depuis l'arrière et passant par le milieu
- Gardienne de but décisive : Sepulveda (18)
- Joueuses endurantes et volontaires
- Esquema táctico general: 4-4-2
- Defensa compacta
- Excelente técnica individual
- Paciente armado de juego desde la retaguardia, pasando por el medio campo
- Intervenciones decisivas de la guardameta: Sepulveda (18)
- Impresionante capacidad de carrera de algunas jugadoras
- Generales Spielsystem: 4-4-2
- Kompaktes Defensivverhalten
- Gute individuelle Technik
- Geduldiger Spielaufbau aus der Verteidigung über das Mittelfeld
- Einflussreiche Torhüterin: Sepulveda (18)
- Grosse Lauf- und Einsatzbereitschaft der Spielerinnen

France

Final ranking: 4th place

Preliminary competition

France qualified for London 2012 as one of Europe's two best finishers at the FIFA Women's World Cup Germany 2011™.

Final competition

25.07.12	USA v. France	4-2 (2-2)
28.07.12	France v. Korea DPR	5-1 (1-0)
31.07.12	France v. Colombia	1-0 (1-0)
03.08.12	Sweden v. France	1-2 (1-2)
06.08.12	France v. Japan	1-2 (0-1)
09.08.12	Canada v. France	1-0 (0-0)

Goalscorers

DELIE Marie-Laure (11)	2
GEORGES Laura (4)	2
RENARD Wendie (2)	2
THOMIS Elodie (12)	2
CATALA Camille (13)	1
LE SOMMER Eugenie (9)	1
THINEY Gaetane (17)	1



Starting formation:
France v. Japan (4-4-2)

Appearances

No.	Pos.	Name	Date of birth	Club (Country)	Match 1	Match 2	Match 3	Match 4	Match 5	Match 6	Total
					USA 2-4	PRK 5-0	COL 1-0	1/4-Final SWE 2-1	1/2-Final JPN 1-2	3/4 Place CAN 0-1	
1	GK	DEVILLE Celine	24.01.1982	FCF Olympique Lyonnais	RES	RES	RES	RES	RES	RES	0
2	DF	RENARD Wendie	20.07.1990	FCF Olympique Lyonnais	90	90	90	90	90	90	540
3	MF	BOULLEAU Laure	22.10.1986	Paris Saint-Germain	RES	RES	> 45	RES	RES	RES	45
4	DF	GEORGES Laura	20.08.1984	FCF Olympique Lyonnais	> 45	90	90	90	90	90	495
5	DF	MEILLEROUX Ophelie	C 18.01.1984	Montpellier HSC	45 >	RES	RES	RES	RES	RES	45
6	MF	SOUBEYRAND Sandrine	C 16.08.1973	FCF Juvisy	> 19	62 >	55 >	71 >	56 >	54 >	317
7	DF	FRANCO Corine	05.10.1983	FCF Olympique Lyonnais	90	90	84 >	90	90	90	534
8	DF	BOMPASTOR Sonia	08.06.1980	FCF Olympique Lyonnais	90	90	45 >	90	90	90	495
9	FW	LE SOMMER Eugenie	18.05.1989	FCF Olympique Lyonnais	> 45	62 >	RES	> 15	> 32	> 30	184
10	MF	ABILY Camille	05.12.1984	FCF Olympique Lyonnais	71 >	> 28	90	> 19	> 34	> 36	278
11	FW	DELIE Marie-Laure	29.01.1988	Montpellier HSC	90	80 >	90	90	90	60 >	500
12	FW	THOMIS Elodie	13.08.1986	FCF Olympique Lyonnais	90	> 28	90	75 >	90	89 >	462
13	MF	CATALA Camille	06.05.1991	St. Etienne	RES	> 10	RES	> 2	RES	> 1	13
14	MF	NECIB Louisa	23.01.1987	FCF Olympique Lyonnais	45 >	90	90	90	90	90	495
15	MF	BUSSAGLIA Elise	24.09.1985	Paris Saint-Germain	90	90	> 35	90	90	90	485
16	DF	VIGUIER Sabrina	04.01.1981	FCF Olympique Lyonnais	RES	RES	> 6	RES	RES	RES	6
17	FW	THINEY Gaetane	28.10.1985	FCF Juvisy	90	90	90	88 >	58 >	90	506
18	GK	BOUHADDI Sarah	17.10.1986	FCF Olympique Lyonnais	90	90	90	90	90	90	540

Key: GK: Goalkeeper; DF: Defender; MF: Midfielder; FW: Forward; RES: Substitute; NEL: Not eligible to play; INJ: Injured; ABS: Absent; DNP: Not in line-up; exp.: Sent off

Outstanding players

- 14 NECIB Louisa: pacy attacking midfielder with good dribbling skills and vision
 - 12 THOMIS Elodie: right-sided midfielder with excellent technique, quick off the mark, links well with attack
 - 15 BUSSAGLIA Elise: hard-working and competitive defensive midfielder with good technique, links defence and attack
-
- 14 NECIB Louisa : joueuse de milieu de terrain offensif vive et technique ; bonne vision du jeu
 - 12 THOMIS Elodie : joueuse de milieu de terrain dynamique et technique ; bon apport offensif
 - 15 BUSSAGLIA Elise : joueuse de milieu de terrain défensif endurante, technique et solide dans les duels ; assure le lien entre la défense et l'attaque
-
- 14 NECIB Luisa: veloz centrocampista de corte ofensivo que destaca por sus efectivos regates y su gran visión de juego
 - 12 THOMIS Elodie: volante derecha de gran técnica y velocidad de ejecución que despliega en sus frecuentes subidas al ataque
 - 15 BUSSAGLIA Elise: hábil centrocampista de cariz defensivo difícil de superar en el cuerpo a cuerpo y en carrera; es el enlace entre zaga y ataque
-
- 14 NECIB Louisa: schnelle und dribbelstarke offensive Mittelfeldspielerin mit guter Spielübersicht
 - 12 THOMIS Elodie: antrittsschnelle, technisch starke rechte Mittelfeldspielerin mit Offensivdrang
 - 15 BUSSAGLIA Elise: zweikampf- und laufstarke defensive Mittelfeldspielerin mit guter Technik; Bindeglied zwischen Abwehr und Angriff



BINI
Bruno
01.10.1954
France

Career as a coach

1993-1997 U-16 national team
1997-2004 U-18 and U-19 national teams
Since 2007 national team

Average age

27/06

Number of players playing abroad

0

Disciplinary record

Yellow cards 6
Red cards (indirect) 0
Red cards (direct) 0

Key points

- Basic formation: 4-4-2
 - Disciplined, well-organised defence
 - Patient build-up play from the back through the midfield
 - Effective use of full-backs
 - Good individual technique
 - Defence-splitting passes
 - Strong, hard-working players
 - Rapid transition from defence to attack
-
- Système de jeu : 4-4-2
 - Défense disciplinée
 - Construction patiente depuis l'arrière et passant par le milieu
 - Participation active des latérales
 - Bonne technique individuelle
 - PASSES précises en profondeur
 - Joueuses endurantes et volontaires
 - Passage rapide des phases défensives à offensives
-
- Esquema táctico general: 4-4-2
 - Defensa disciplinada y bien organizada
 - Paciente armado de juego desde la retaguardia, pasando por el medio campo
 - Intervención eficiente de las zagueras laterales
 - Excelente técnica individual
 - Pases precisos en profundidad
 - Impresionante capacidad de carrera de algunas jugadoras
 - Rápida transición defensa-ataque
-
- Generelles Spielsystem: 4-4-2
 - Disziplinierte, gut organisierte Abwehr
 - Geduldiger Spielaufbau aus der Verteidigung über das Mittelfeld
 - Effektives Einschalten der Aussenverteidigerinnen
 - Gute individuelle Technik
 - Präzise Pässe in die Tiefe
 - Grosse Lauf- und Einsatzbereitschaft der Spielerinnen
 - Schnelles Umschalten von Abwehr auf Angriff

Great Britain

Final ranking: 5th place

Preliminary competition

Great Britain, as the host country, qualified automatically.

Final competition

25.07.12	Great Britain v. New Zealand	1-0 (0-0)
28.07.12	Great Britain v. Cameroon	3-0 (2-0)
31.07.12	Great Britain v. Brazil	1-0 (1-0)
03.08.12	Great Britain v. Canada	0-2 (0-2)



Starting formation:
Great Britain v. Brazil (4-2-3-1)

Goalscorers

HOUGHTON Stephanie (3)	3
SCOTT Jill (4)	1
STONEY Casey (6)	1

Appearances

No.	Pos.	Name	Date of birth	Club (Country)	Match 1	Match 2	Match 3	Match 4			Total
					NZL 1-0	CMR 3-0	BRA 1-0	1/4-Final CAN 0-2			
1	GK	BARDSLEY Karen	14.10.1984	Linkopings FC (SWE)	90	90	90	90			360
2	DF	SCOTT Alex	14.10.1984	Arsenal LFC	90	90	90	90			360
3	DF	HOUGHTON Stephanie	23.04.1988	Arsenal LFC	90	90	90	90			360
4	MF	SCOTT Jill	02.02.1987	Everton LFC	90	90	90	90			360
5	DF	BRADLEY Sophie	20.10.1989	Lincoln Ladies	RES	> 22	90	84 >			196
6	DF	STONEY Casey	13.05.1982	Lincoln Ladies	90	90	90	90			360
7	FW	CARNEY Karen	01.08.1987	Birmingham City LFC	89 >	90	84 >	90			353
8	MF	WILLIAMS Fara	25.01.1984	Everton LFC	> 1	> 30	> 6	> 27			64
9	FW	WHITE Ellen	09.05.1989	Arsenal LFC	> 45	RES	> 6	63 >			114
10	FW	SMITH Kelly	29.10.1978	Arsenal LFC	68 >	45 >	84 >	RES			197
11	MF	YANKEY Rachel	01.11.1979	Arsenal LFC	> 22	> 45	> 27	> 6			100
12	FW	LITTLE Kim	29.06.1990	Arsenal LFC	45 >	90	90	82 >			307
13	DF	DIEKE Ifeoma	25.02.1981	Vittsjo GIK (SWE)	90	68 >	NEL	NEL			158
14	MF	ASANTE Anita	27.04.1985	Kopparbergs/Goteborg FC (SWE)	90	60 >	90	90			330
15	FW	ALUKO Eniola	21.02.1987	Birmingham City LFC	90	90	63 >	90			333
16	DF	RAFFERTY Claire	11.01.1989	Chelsea LFC	RES	RES	RES	RES			0
17	FW	WILLIAMS Rachel	10.01.1988	Birmingham City LFC	RES	RES	RES	> 8			8
18	GK	BROWN Rachel	02.07.1980	Everton LFC	RES	RES	RES	RES			0
19	DF	SUSI Dunia	10.08.1987	Chelsea LFC			RES	RES			0

Key: GK: Goalkeeper; DF: Defender; MF: Midfielder; FW: Forward; RES: Substitute; NEL: Not eligible to play; INJ: Injured; ABS: Absent; DNP: Not in line-up; exp.: Sent off

Outstanding players

- 10 SMITH Kelly: dynamic attacker, dangerous in front of goal, good technique, excels in one-on-one situations
- 3 HOUGHTON Stephanie: left-sided defender with excellent technique, links up well to join attacks, dangerous at set pieces
- 10 SMITH Kelly : attaquante dynamique, dangereuse et efficace en un-contre-un ; bonne technique
- 3 HOUGHTON Stephanie : latérale gauche technique, solide et efficace devant le but ; bon apport offensif
- 10 SMITH Kelly: peligrosa delantera de gran dinamismo y técnica, difícil de parar en el cuerpo a cuerpo
- 3 HOUGHTON Stephanie: lateral izquierda de gran técnica que se suma con asiduidad al ataque; peligrosa a balón parado
- 10 SMITH Kelly: dynamische, torgefährliche Angreiferin mit guter Technik; stark in Eins-gegen-eins-Situationen
- 3 HOUGHTON Stephanie: technisch starke linke Verteidigerin, die sich auch in das Angriffsspiel einschaltet; gefährlich bei Standardsituationen



POWELL Hope
08.12.1966
Great Britain

Career as a coach

Since 1998 national team of England
2012 Great Britain Olympic team

Average age

27/02

Number of players playing abroad

3

Disciplinary record

Yellow cards 1
Red cards (indirect) 0
Red cards (direct) 0

Key points

- Basic formation: 4-2-3-1
- Effective use of full-backs
- Disciplined, well-organised defence
- Constructive build-up play
- Attacks using the width
- Excellent team spirit
- Strong, hard-working players
- Système de jeu : 4-2-3-1
- Participation active des latérales
- Défense disciplinée
- Jeu posé et construit
- Offensives utilisant la largeur
- Excellent esprit d'équipe
- Joueuses endurantes et volontaires

- Esquema táctico general: 4-2-3-1
- Intervención eficiente de las zagueras laterales
- Defensa disciplinada y bien organizada
- Armado equilibrado
- Ataques por las bandas
- Excelente espíritu de equipo
- Impresionante capacidad de carrera de algunas jugadoras
- Generales Spielsystem: 4-2-3-1
- Effektives Einschalten der Aussenverteidigerinnen
- Disziplinierte, gut organisierte Abwehr
- Überlegter Spielaufbau
- Angriffsspiel über die Flügel
- Stark ausgeprägter Teamgeist
- Grosse Lauf- und Einsatzbereitschaft der Spielerinnen

Japan

Final ranking: 2nd place

Preliminary competition

01.09.11	Japan v. Thailand	3-0 (0-0)
03.09.11	Korea Republic v. Japan	1-2 (1-2)
05.09.11	Japan v. Australia	1-0 (0-0)
08.09.11	Korea DPR v. Japan	1-1 (0-0)
11.09.11	Japan v. China PR	1-0 (0-0)

Final competition

25.07.12	Japan v. Canada	2-1 (2-0)
28.07.12	Japan v. Sweden	0-0
31.07.12	Japan v. South Africa	0-0
03.08.12	Brazil v. Japan	0-2 (0-1)
06.08.12	France v. Japan	1-2 (0-1)
09.08.12	USA v. Japan	2-1 (1-0)

Goalscorers

OGIMI Yuki (17)	3
KAWASUMI Nahomi (9)	1
MIYAMA Aya (8)	1
OHNO Shinobu (11)	1
SAKAGUCHI Mizuho (6)	1



Starting formation:
USA v. Japan (4-4-2)

Appearances

No.	Pos.	Name	Date of birth	Club (Country)	Match 1	Match 2	Match 3	Match 4	Match 5	Match 6	Total
					CAN 2-1	SWE 0-0	RSA 0-0	1/4-Final BRA 2-0	1/2-Final FRA 2-1	Final USA 1-2	
1	GK	FUKUMOTO Miho	02.10.1983	Yunogo Belle	90	90	RES	90	90	90	450
2	DF	KINGA Yukari	02.05.1984	INAC Leonessa	90	90	90	90	90	90	540
3	DF	IWASHIMIZU Azusa	14.10.1986	NTV Beleza	90	90	90	90	90	90	540
4	DF	KUMAGAI Saki	17.10.1990	1. FFC Frankfurt (GER)	90	90	90	90	90	90	540
5	DF	SAMESHIMA Aya	16.06.1987	Vegalta Sendai Ladies	90	90	RES	90	90	77 >	437
6	MF	SAKAGUCHI Mizuho	15.10.1987	NTV Beleza	90	90	> 13	90	84 >	59 >	426
7	FW	ANDO Kozue	09.07.1982	FCR Duisburg (GER)	> 25	> 1	90	> 5	> 16	RES	137
8	MF	MIYAMA Aya	28.01.1985	Yunogo Belle	90	90	77 >	90	90	90	527
9	MF	KAWASUMI Nahomi	23.09.1985	INAC Leonessa	90	90	> 32	90	90	90	482
10	MF	SAWA Homare	06.09.1978	INAC Leonessa	90	59 >	RES	90	90	90	419
11	FW	OHNO Shinobu	23.01.1984	INAC Leonessa	65 >	81 >	RES	85 >	74 >	86 >	391
12	DF	YANO Kyoko	03.06.1984	Urawa Reds Ladies	RES	RES	90	RES	RES	RES	90
13	FW	MARUYAMA Karina	26.03.1983	Speranza FC Takatsuki	RES	RES	89 >	RES	RES	> 4	93
14	MF	TANAKA Asuna	23.04.1988	INAC Leonessa	RES	> 31	90	RES	> 6	> 31	158
15	FW	TAKASE Megumi	10.11.1990	INAC Leonessa	RES	RES	90	> 1	RES	RES	91
16	FW	IWABUCHI Mana	18.03.1993	NTV Beleza	RES	> 9	58 >	RES	RES	> 13	80
17	FW	OGIMI Yuki	15.07.1987	1. FFC Turbine Potsdam (GER)	90	89 >	> 1	89 >	90	90	449
18	GK	KAIHORI Ayumi	04.09.1986	INAC Leonessa	RES	RES	90	RES	RES	RES	90

Key: GK: Goalkeeper; DF: Defender; MF: Midfielder; FW: Forward; RES: Substitute; NEL: Not eligible to play; INJ: Injured; ABS: Absent; DNP: Not in line-up; exp.: Sent off

Outstanding players

- 8 MIYAMA Aya: mobile, tactically astute right-sided midfielder with good technique and vision
 - 11 OHNO Shinobu: tireless and mobile attacker with excellent technique and good passing skills
 - 17 OGIMI Yuki: attacker with good technique and good runs, quick off the mark
 - 10 SAWA Homare: aerially dominant central midfielder with excellent technique and good passing skills
- 8 MIYAMA Aya : joueuse de milieu de terrain mobile, tactique et technique ; bonne vision du jeu
 - 11 OHNO Shinobu : attaquante technique, endurante et mobile ; bonne qualité de passe
 - 17 OGIMI Yuki : attaquante dynamique et technique ; bons déplacements
 - 10 SAWA Homare : meneuse de jeu technique et efficace de la tête ; bonne qualité de passe
- 8 MIYAMA Aya: dinámica volante derecha que destaca por su técnica, sus dotes tácticas y su visión de juego
 - 11 OHNO Shinobu: delantera incombustible y rápida de movimientos, con grandes pases y magistral técnica
 - 17 OGIMI Yuki: atacante veloz de gran llegada gracias a su notable técnica y sus buenos desmarques
 - 10 SAWA Homare: centrocampista de depurada técnica, muy fuerte por alto y a la hora de pasar la pelota
- 8 MIYAMA Aya: bewegliche, taktisch geschickte rechte Mittelfeldspielerin mit guter Technik und Spielübersicht
 - 11 OHNO Shinobu: technisch starke, unermüdliche und bewegliche Angreiferin mit gutem Passspiel
 - 17 OGIMI Yuki: antrittsschnelle Angreiferin mit guter Technik und guten Laufwegen
 - 10 SAWA Homare: technisch versierte und kopfballstarke zentrale Mittelfeldspielerin mit gutem Passspiel



SASAKI Norio
24.05.1958
Japan

Career as a coach

2006-2007 U-15 and U-16 national teams;
national team (assistant)
2007-2010 U-19 and U-20 national teams
Since 2008 national team

Average age

26/05

Number of players playing abroad

3

Disciplinary record

Yellow cards 1
Red cards (indirect) 0
Red cards (direct) 0

Key points

- Basic formation: 4-4-2
 - Comfortable in possession when under pressure
 - Disciplined, well-organised defence
 - Midfield pressing
 - Good links between the team lines
 - Constructive build-up play
 - Excellent passing game – good options for the player in possession
 - Attacks using the width
 - Excellent team spirit
- Système de jeu : 4-4-2
 - Bonne gestion du pressing adverse
 - Défense disciplinée
 - Pressing au milieu
 - Bonne entente entre les lignes
 - Jeu posé et construit
 - Excellent jeu de passes et de soutien au porteur
 - Offensives utilisant la largeur
 - Excellent esprit d'équipe
- Esquema táctico general: 4-4-2
 - Notable dominio del balón bajo presión
 - Defensa disciplinada y bien organizada
 - Presión de la línea media
 - Buen engranaje entre las líneas
 - Armado equilibrado
 - Excelente juego de combinaciones, apoyo a la portadora del balón
 - Ataques por las bandas
 - Excelente espíritu de equipo
- Generelles Spielsystem: 4-4-2
 - Ballsicherheit unter Druck
 - Disziplinierte, gut organisierte Abwehr
 - Mittelfeldpressing
 - Gute Abstimmung zwischen den Mannschaftsteilen
 - Überlegter Spielaufbau
 - Hervorragendes Kombinationsspiel, viele Anspielstationen
 - Angriffsspiel über die Flügel
 - Stark ausgeprägter Teamgeist

Korea DPR

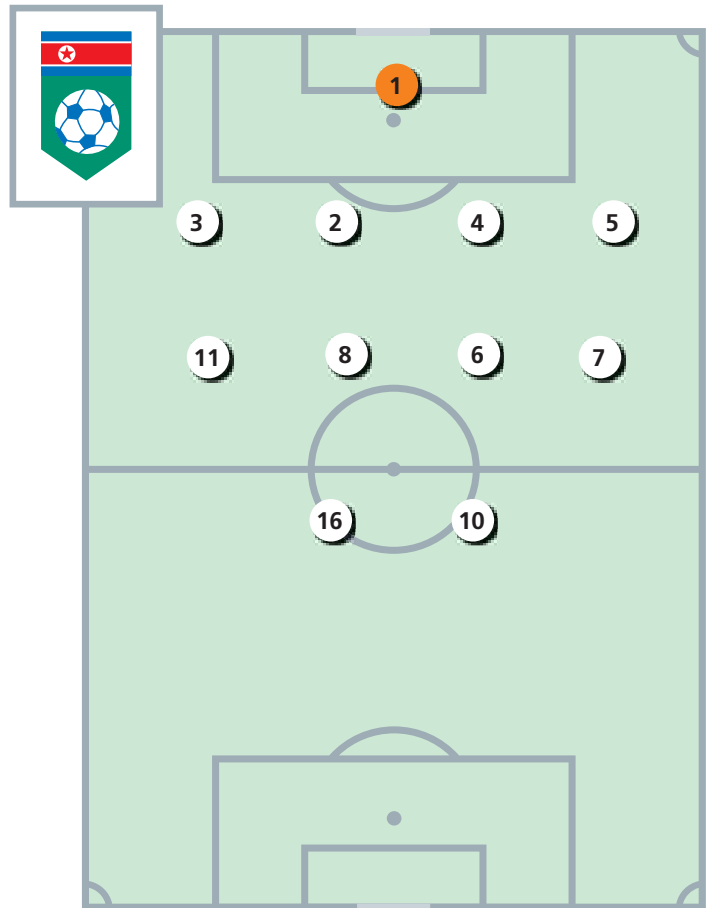
Final ranking: 9th place

Preliminary competition

01.09.11	Korea DPR v. Australia	1-0 (1-0)
03.09.11	China PR v. Korea DPR	0-0
05.09.11	Korea Republic v. Korea DPR	2-3 (1-2)
08.09.11	Korea DPR v. Japan	1-1 (0-0)
11.09.11	Thailand v. Korea DPR	0-5 (0-2)

Final competition

25.07.12	Colombia v. Korea DPR	0-2 (0-1)
28.07.12	France v. Korea DPR	5-0 (1-0)
31.07.12	USA v. Korea DPR	1-0 (1-0)



Starting formation:
Colombia v. Korea DPR (4-4-2)

Goalscorers

KIM Song Hui (16) 2

Appearances

No.	Pos.	Name	Date of birth	Club (Country)	Match 1	Match 2	Match 3				Total
					COL 2-0	FRA 0-5	USA 0-1				
1	GK	JO Yun Mi	22.05.1989	April 25	90	90	RES				180
2	DF	KIM Nam Hui	04.03.1994	April 25	90	90	90				270
3	DF	KIM Myong Gum	C 04.11.1990	Rimyongsu	90	90	90				270
4	DF	RO Chol Ok	03.01.1993	April 25	90	INJ	NEL				90
5	DF	YUN Song Mi	28.01.1992	Pyongyang City	90	90	RES				180
6	MF	CHOE Un Ju	23.01.1991	Pyongyang City	88 >	51 >	90				229
7	MF	RI Ye Gyong	26.10.1989	Amrokgang	90	90	90				270
8	MF	JON Myong Hwa	09.08.1993	April 25	90	72 >	90				252
9	FW	CHOE Mi Gyong	17.01.1991	Rimyongsu	> 1	90	> 18 exp.				109
10	FW	YUN Hyon Hi	09.09.1992	April 25	90	90	31 >				211
11	MF	KIM Chung Sim	C 27.11.1990	April 25	40 >	> 31	80 >				151
12	MF	KIM Un Hyang	26.08.1993	April 25	> 50	59 >	> 10				119
13	MF	O Hui Sun	22.11.1993	Sobaeksu	RES	> 18	RES				18
14	DF	PONG Son Hwa	18.02.1993	Pyongyang City	RES	RES	90				90
15	DF	RI Nam Sil	13.02.1994	Sobaeksu	RES	RES	RES				0
16	FW	KIM Song Hui	23.02.1987	Pyongyang City	89 >	> 39	63 >				191
18	GK	O Chang Ran	05.09.1992	Mangyongbong	RES	RES	90				90
20	DF	CHOE Yong Sim	13.10.1990	Pyongyang City	> 2	90	90				182
21	MF	KIM Su Gyong	04.01.1995	April 25			> 59				59

Key: GK: Goalkeeper; DF: Defender; MF: Midfielder; FW: Forward; RES: Substitute; NEL: Not eligible to play; INJ: Injured; ABS: Absent; DNP: Not in line-up; exp.: Sent off

Outstanding players

- 7 Ri Ye Gyong: pacy and agile left-sided midfielder with good passing skills
- 7 Ri Ye Gyong : joueuse de milieu de terrain gauche rapide et agile ; bonne qualité de passe
- 7 Ri Ye Gyong: volante izquierda rápida y escurridiza capaz de dar pases milimétricos
- 7 Ri Ye Gyong: schnelle und wendige linke Mittelfeldspielerin mit gutem Passspiel



SIN
Ui Gun
 01.10.1958
 Korea DPR

Career as a coach

1990-2000 Amrokgang Sports Club
 2001-2010 U-16 and U-19 national teams
 Since 2011 national team

Average age

20/09

Number of players playing abroad

0

Disciplinary record

Yellow cards 3
 Red cards (indirect) 1
 Red cards (direct) 0

Key points

- Basic formation: 4-4-2
- Constructive build-up play
- Strong, hard-working players
- Disciplined, well-organised defence
- Assured combination play
- Good individual technique
- Système de jeu : 4-4-2
- Jeu posé et construit
- Joueuses endurantes et volontaires
- Défense disciplinée
- Bonne construction
- Bonne technique individuelle

- Esquema táctico general: 4-4-2
- Armado equilibrado
- Impresionante capacidad de carrera de algunas jugadoras
- Defensa disciplinada y bien organizada
- Hábil juego de combinaciones
- Excelente técnica individual
- Generales Spielsystem: 4-4-2
- Überlegter Spielaufbau
- Grosse Lauf- und Einsatzbereitschaft der Spielerinnen
- Disziplinierte, gut organisierte Abwehr
- Sicheres Kombinationsspiel
- Gute individuelle Technik

New Zealand

Final ranking: 8th place

Preliminary competition

31.03.12 New Zealand v. Papua New Guinea 8-0 (4-0)

04.04.12 Papua New Guinea v. New Zealand 0-7 (0-4)

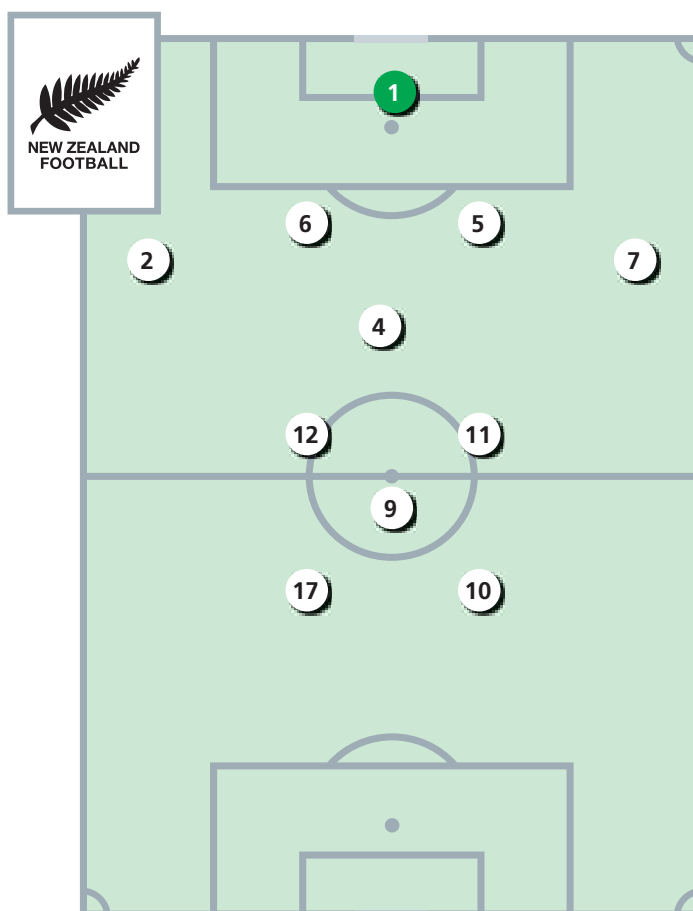
Final competition

25.07.12 Great Britain v. New Zealand 1-0 (0-0)

28.07.12 New Zealand v. Brazil 0-1 (0-0)

31.07.12 New Zealand v. Cameroon 3-1 (1-0)

03.08.12 USA v. New Zealand 2-0 (1-0)



Starting formation:
USA v. New Zealand (4-4-2)

Goalscorers

GREGORIUS Sarah (10)	1
SMITH Rebecca (6)	1
Own goal (CMR)	1

Appearances

No.	Pos.	Name	Date of birth	Club (Country)	Match 1	Match 2	Match 3	Match 4	Total
					GBR 0-1	BRA 0-1	CMR 3-1	USA 0-2	
1	GK	BINDON Jenny	25.02.1973	Hibiscus Coast	90	90	90	90	360
2	DF	PERCIVAL Ria	07.12.1989	1. FFC Frankfurt (GER)	90	90	90	90	360
3	DF	GREEN Anna	20.08.1990	Lokomotive Leipzig (GER)	RES	RES	RES	RES	0
4	MF	HOYLE Katie	01.02.1988	07 Bad Neuenahr (GER)	90	90	90	89 >	359
5	DF	ERCEG Abby	20.11.1989	Fencibles Utd	90	90	90	90	360
6	DF	SMITH Rebecca	17.06.1981	VfL Wolfsburg (GER)	90	90	90	90	360
7	DF	RILEY Ali	30.10.1987	LdB FC Malmo (SWE)	90	90	90	90	360
8	MF	MOORWOOD Hayley	13.02.1984	Chelsea LFC (ENG)	59 >	77 >	> 25	> 33	194
9	FW	HEARN Amber	28.11.1984	FF USV Jena (GER)	90	90	90	90	360
10	FW	GREGORIUS Sarah	06.08.1987	07 Bad Neuenahr (GER)	90	90	65 >	90	335
11	MF	YALLOP Kirsty	04.11.1986	Vittsjo GIK (SWE)	74 >	> 13	> 8	57 >	152
12	MF	HASSETT Betsy	04.08.1990	UC Berkeley (USA)	> 31	87 >	90	90	298
13	FW	WHITE Rosie	06.06.1993	UCLA (USA)	RES	> 9	90	> 13	112
14	DF	HILL Kristy	01.07.1979	Eastern Suburbs	RES	RES	RES	RES	0
15	DF	STOTT Rebekah	17.06.1993	Melbourne Victory (AUS)	RES	RES	RES	RES	0
16	MF	LONGO Annalie	01.07.1991	Three Kings Utd	> 16	> 3	82 >	> 1	102
17	FW	WILKINSON Hannah	28.05.1992	Glenfield Rovers	90	81 >	NEL	77 >	248
18	GK	ROLLS Rebecca	22.08.1975	Fencibles Utd	RES	RES	RES	RES	0

Key: GK: Goalkeeper; DF: Defender; MF: Midfielder; FW: Forward; RES: Substitute; NEL: Not eligible to play; INJ: Injured; ABS: Absent; DNP: Not in line-up; exp.: Sent off

Outstanding players

- 6 SMITH Rebecca: competitive defensive leader, good in the air, ability to launch attacks
- 4 HOYLE Katie: tireless, competitive defensive midfielder, link between defence and attack
- 6 SMITH Rebecca : patronne de la défense solide dans les duels et habile de la tête ; relances appliquées
- 4 HOYLE Katie : joueuse de milieu de terrain défensif endurante, solide dans les duels ; assure le lien entre la défense et l'attaque
- 6 SMITH Rebecca: pieza fundamental en la línea defensiva que sube el balón con criterio e insuperable en el uno contra uno y en balones por alto
- 4 HOYLE Katie: incombustible y correosa centrocampista de corte defensivo que sirve de enlace entre defensa y ataque
- 6 SMITH Rebecca: zweikampf- und kopfballstarke Abwehrchefin mit guter Spielauslösung
- 4 HOYLE Katie: unermüdliche und zweikampfstarke defensive Mittelfeldspielerin; Bindeglied zwischen Abwehr und Angriff



READINGS
Tony
 27.10.1975
 Great Britain

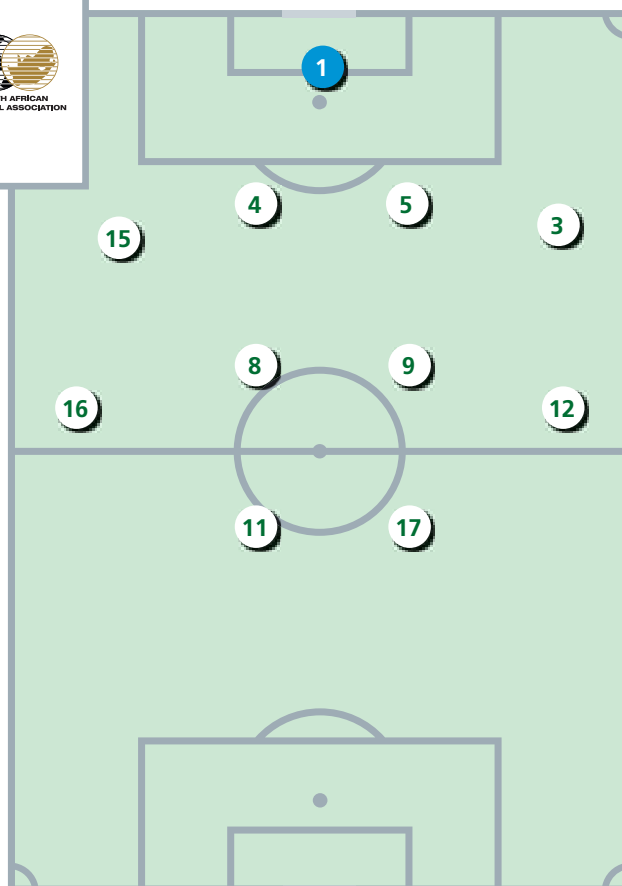
Career as a coach		Average age	25/11
2006	U-20 national team (technical analyst)	Number of players playing abroad	12
2007	national team (technical analyst)		
2008-2009	U-20 national team (assistant)	Disciplinary record	
2008	national team (assistant)	Yellow cards	3
2010	U-20 national team	Red cards (indirect)	0
Since 2011	national team	Red cards (direct)	0

Key points

- Basic formation: 4-4-2
- Immediate pressure after losing possession
- Strong, hard-working players
- Disciplined, well-organised defence
- Rapid transition from defence to attack
- Good wing play
- Excellent team spirit
- Système de jeu : 4-4-2
- Pressing immédiat dès la perte du ballon
- Joueuses endurantes et volontaires
- Défense disciplinée
- Passage rapide des phases défensives à offensives
- Bonne utilisation des couloirs
- Excellent esprit d'équipe
- Esquema táctico general: 4-4-2
- Acoso directo tras la pérdida del balón
- Impresionante capacidad de carrera de algunas jugadoras
- Defensa disciplinada y bien organizada
- Rápida transición defensa-ataque
- Marcado despliegue por las bandas
- Excelente espíritu de equipo
- Generales Spielsystem: 4-4-2
- Direktes Stören bei Ballverlust
- Grosse Lauf- und Einsatzbereitschaft der Spielerinnen
- Disziplinierte, gut organisierte Abwehr
- Schnelles Umschalten von Abwehr auf Angriff
- Ausgeprägtes Flügelspiel
- Stark ausgeprägter Teamgeist

South Africa

Final ranking: 10th place



Preliminary competition

15.01.11	Zambia v. South Africa	1-2 (0-0)
29.01.11	South Africa v. Zambia	3-0 (1-0)
02.04.11	South Africa v. Tunisia	1-0 (0-0)
17.04.11	Tunisia v. South Africa	1-0 a.e.t. (1-0, 0-0), 5-6 PSO
27.08.11	South Africa v. Ethiopia	3-0 (2-0)
11.09.11	Ethiopia v. South Africa	1-1 (0-0)

Final competition

25.07.12	Sweden v. South Africa	4-1 (3-0)
28.07.12	Canada v. South Africa	3-0 (1-0)
31.07.12	Japan v. South Africa	0-0

Goalscorers

MODISE Portia (12)

1

Starting formation:
Sweden v. South Africa (4-4-2)

Appearances

No.	Pos.	Name	Date of birth	Club (Country)	Match 1	Match 2	Match 3				Total
					SWE 1-4	CAN 0-3	JPN 0-0				
1	GK	BARKER Roxanne	06.05.1991	Pepperdine Univ. (USA)	90	RES	RES				90
2	MF	MOODALY Robyn	16.06.1994	High Performance Centre	RES	RES	RES				0
3	DF	VILAKAZI Nothando	28.10.1988	Palace Super Falcons	90	RES	90				180
4	DF	SISTER Amanda	01.03.1990	Liverpool Ladies	90	90	> 29				209
5	DF	VAN WYK Janine	17.04.1987	Palace Super Falcons	90	90	90				270
6	DF	CELE Zamandosi	26.12.1990	Durban Ladies	RES	90	90				180
7	MF	SMEDA Leandra	22.07.1989	Cape Town Roses	RES	RES	RES				0
8	MF	LOUW Kylie	15.01.1989	Stephen F. Austin Univ. (USA)	90	90	89 >				269
9	MF	DLAMINI Amanda	C 22.07.1988	Univ. Johannesburg	90	90	90				270
10	MF	NTSWENG Marry	19.12.1989	Tshwane Univ. Technology	> 28	RES	> 1				29
11	FW	MATLOU Noko	30.09.1985	Univ. Johannesburg	62 >	> 7	61 >				130
12	FW	MODISE Portia	20.06.1983	Palace Super Falcons	90	83 >	90				263
13	MF	HLUMBANE Gabisile	20.12.1986	Kovsies Ladies	RES	90	61 >				151
14	FW	MOLLO Sanah	30.01.1987	Bloemfontein Celtic Ladies	> 10	> 21	> 29				60
15	DF	JANE Refiloe	04.08.1992	Mamelodi Sundowns Ladies	90	90	90				270
16	MF	NYANDENI Mpumi	19.08.1987	WFC Rossiyanka (RUS)	90	90	90				270
17	FW	MGCOYI Andisiwe	16.06.1988	Mamelodi Sundowns Ladies	80 >	69 >	RES				149
18	GK	MNDAWENI Thokozile	08.08.1981	Univ. Johannesburg	RES	90	90				180

Key: GK: Goalkeeper; DF: Defender; MF: Midfielder; FW: Forward; RES: Substitute; NEL: Not eligible to play; INJ: Injured; ABS: Absent; DNP: Not in line-up; exp.: Sent off

Outstanding players

- 5 VAN WYK Janine: tireless and competitive central defender with the ability to launch attacks
- 5 VAN WYK Janine : arrière centrale endurante et solide dans les duels ; bonnes relances
- 5 van WYK Janine: zaguera incansable e infranqueable que sabe salir con el balón jugado
- 5 VAN WYK Janine: unermüdliche zweikampfstarke Innenverteidigerin mit guter Spielauslösung



MKHONZA Joseph
02.09.1953
South Africa

Career as a coach

Since 1992 Springs Home Sweepers FC
2001-2003 U-19 national team (assistant)
2004-2008 youth national teams (scout)
2009-2010 U-17 national team (assistant)
2010 national team (assistant)
Since 2011 national team

Average age

24/01

Number of players playing abroad

3

Disciplinary record

Yellow cards 2
Red cards (indirect) 0
Red cards (direct) 0

Key points

- Basic formation: 4-4-2
- Good individual technique
- Deep defensive block
- Strong, hard-working players
- Players with pace
- Determination

- Système de jeu : 4-4-2
- Bonne technique individuelle
- Bloc défensif bas
- Joueuses endurantes et volontaires
- Joueuses rapides
- Grande détermination

- Esquema táctico general: 4-4-2
- Excelente técnica individual
- Línea defensiva rezagada
- Impresionante capacidad de carrera de algunas jugadoras
- Jugadoras veloces
- Gran determinación

- Generelles Spielsystem: 4-4-2
- Gute individuelle Technik
- Tief stehende Abwehr
- Grosse Lauf- und Einsatzbereitschaft der Spielerinnen
- Schnelle Spielerinnen
- Grosse Einsatzbereitschaft

Sweden

Final ranking: 7th place

Preliminary competition

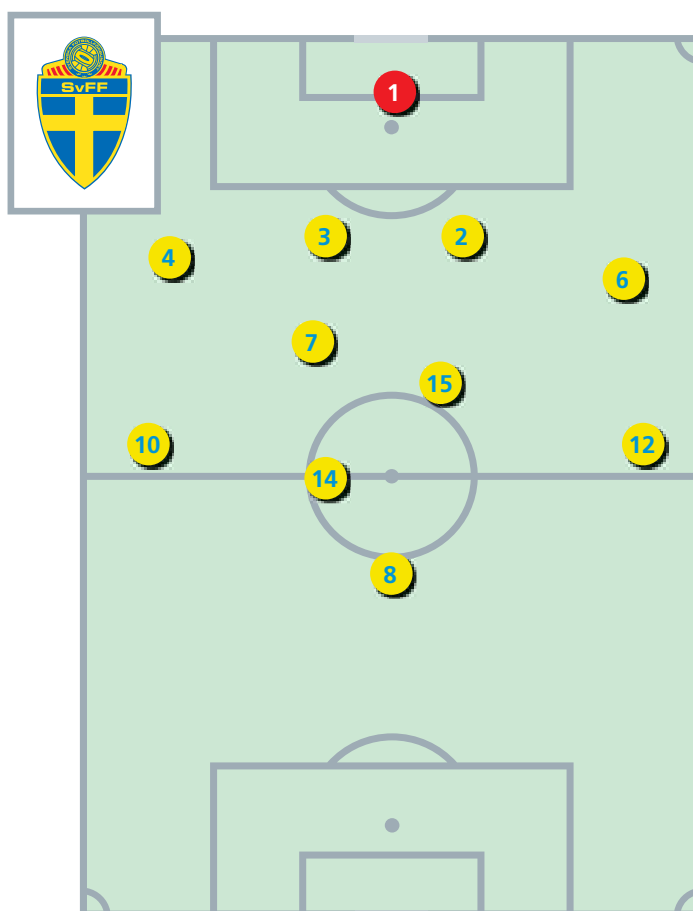
06.11.10	Brazil v. Venezuela	4-0 (3-0)
07.11.10	Uruguay v. Brazil	0-4 (0-3)
12.11.10	Colombia v. Brazil	1-2 (0-2)
13.11.10	Brazil v. Paraguay	3-0 (2-0)
18.11.10	Brazil v. Argentina	4-0 (2-0)
20.11.10	Brazil v. Colombia	5-0 (1-0)
21.11.10	Chile v. Brazil	1-3 (1-2)

Final competition

25.07.12	Sweden v. South Africa	4-1 (3-0)
28.07.12	Japan v. Sweden	0-0
31.07.12	Canada v. Sweden	2-2 (1-2)
03.08.12	Sweden v. France	1-2 (1-2)

Goalscorers

FISCHER Nilla	(5)	2
SCHELIN Lotta	(8)	2
DAHLKVIST Lisa	(7)	1
HAMMARSTROM Marie	(12)	1
JAKOBSSON Sofia	(10)	1



Starting formation:
Japan v. Sweden (4-4-1-1)

Appearances

No.	Pos.	Name	Date of birth	Club (Country)	Match 1	Match 2	Match 3	Match 4	Total
					RSA 4-1	JPN 0-0	CAN 2-2	FRA 1-2	
1	GK	LINDAHL Hedvig	29.04.1983	Kristianstads DFF	90	90	90	90	360
2	DF	SEMBRANT Linda	15.05.1987	Tyreso FF	90	90	90	90	360
3	DF	BERGLUND Emma	19.12.1988	Umea IK	90	90	90	90	360
4	DF	SVENSSON Annica	03.03.1983	Tyreso FF	RES	90	RES	82 >	172
5	MF	FISCHER Nilla	02.08.1984	Linkopings FC	61 >	RES	53 >	90	204
6	DF	THUNEBRO Sara	26.04.1979	1. FFC Frankfurt (GER)	90	90	90	90	360
7	MF	DAHLKVIST Lisa	06.02.1987	Tyreso FF	90	87 >	> 37	90	304
8	FW	SCHELIN Lotta	27.02.1984	FCF Olymp. Lyonnais (FRA)	73 >	90	90	90	343
9	MF	ASLLANI Kosovare	29.07.1989	Kristianstads DFF	> 17	> 27	63 >	> 32	139
10	MF	JAKOBSSON Sofia	23.04.1990	WFC Rossiyanka (RUS)	90	78 >	90	58 >	316
11	MF	GORANSSON Antonia	16.09.1990	1. FFC Turbine Potsdam (GER)	> 6	> 3	RES	> 20	29
12	MF	HAMMARSTROM Marie	29.03.1982	Orebro DFF	84 >	90	90	70 >	334
13	DF	NILSSON Lina	17.06.1987	LdB FC Malmo	90	> 12	90	RES	192
14	MF	ALMGREN Johanna	22.03.1984	Kopparbergs/Goteborg FC	> 29	63 >	> 27	ABS	119
15	MF	SEGER Caroline	19.03.1985	Tyreso FF	90	90	90	90	360
16	FW	EDLUND Madelaine	15.09.1985	Tyreso FF	RES	RES	RES	> 8	8
17	DF	LEVENSTAD Malin	13.09.1988	LdB FC Malmo	RES	RES	RES	RES	0
18	GK	LUNDGREN Sofia	20.09.1982	Linkopings FC	RES	RES	RES	RES	0

Key: GK: Goalkeeper; DF: Defender; MF: Midfielder; FW: Forward; RES: Substitute; NEL: Not eligible to play; INJ: Injured; ABS: Absent; DNP: Not in line-up; exp.: Sent off

Outstanding players

- 8 SCHELIN Lotta: tireless attacker, dangerous in front of goal, good technique
 - 10 JAKOBSSON Sofia: attacker with good dribbling and passing skills, quick off the mark
 - 15 SEGER Caroline: defensive midfielder with excellent technique and good vision
- 8 SCHELIN Lotta : attaquante endurante et dangereuse ; bonne technique
 - 10 JAKOBSSON Sofia : attaquante dynamique ; bonne technique de dribble et bonne qualité de passe
 - 15 SEGER Caroline : joueuse de milieu de terrain défensif technique ; bonne vision du jeu
- 8 SCHELIN Lotta: habilidosa atacante, incansable y letal de cara a puerta
 - 10 JAKOBSSON Sofia: delantera que desborda con veloces llegadas, gran regate y precisos pases
 - 15 SEGER Caroline: centrocampista de carácter defensivo dotada de una gran técnica e inmejorable visión de juego
- 8 SCHELIN Lotta: unermüdliche und torgefährliche Angreiferin mit guter Technik
 - 10 JAKOBSSON Sofia: antrittsschnelle und dribbelstarke Angreiferin mit gutem Passspiel
 - 15 SEGER Caroline: technisch starke defensive Mittelfeldspielerin mit guter Spielübersicht



DENNERBY
Thomas
13.08.1959
Sweden

Career as a coach

1992-1995 Hammarby IF youth teams
1996-1999 Hammarby IF
2003-2004 Djurgården/Älvsjö
Since 2005 national team

Average age

26/09

Number of players playing abroad

4

Disciplinary record

Yellow cards 4
Red cards (indirect) 0
Red cards (direct) 0

Key points

- Basic formation: 4-4-1-1
 - Compact defence
 - Constructive build-up play
 - Attacks using the width
 - Effective use of full-backs
 - Good individual technique
 - Excellent team spirit
- Système de jeu : 4-4-1-1
 - Défense compacte
 - Jeu posé et construit
 - Offensives utilisant la largeur
 - Participation active des latérales
 - Bonne technique individuelle
 - Excellent esprit d'équipe
- Esquema táctico general: 4-4-1-1
 - Defensa compacta
 - Armado equilibrado
 - Ataques por las bandas
 - Intervención eficiente de las zagueras laterales
 - Excelente técnica individual
 - Excelente espíritu de equipo
- Generelles Spielsystem: 4-4-1-1
 - Kompaktes Defensivverhalten
 - Überlegter Spielaufbau
 - Angriffsspiel über die Flügel
 - Effektives Einschalten der Aussenverteidigerinnen
 - Gute individuelle Technik
 - Stark ausgeprägter Teamgeist

USA

Final ranking: 1st place

Preliminary competition

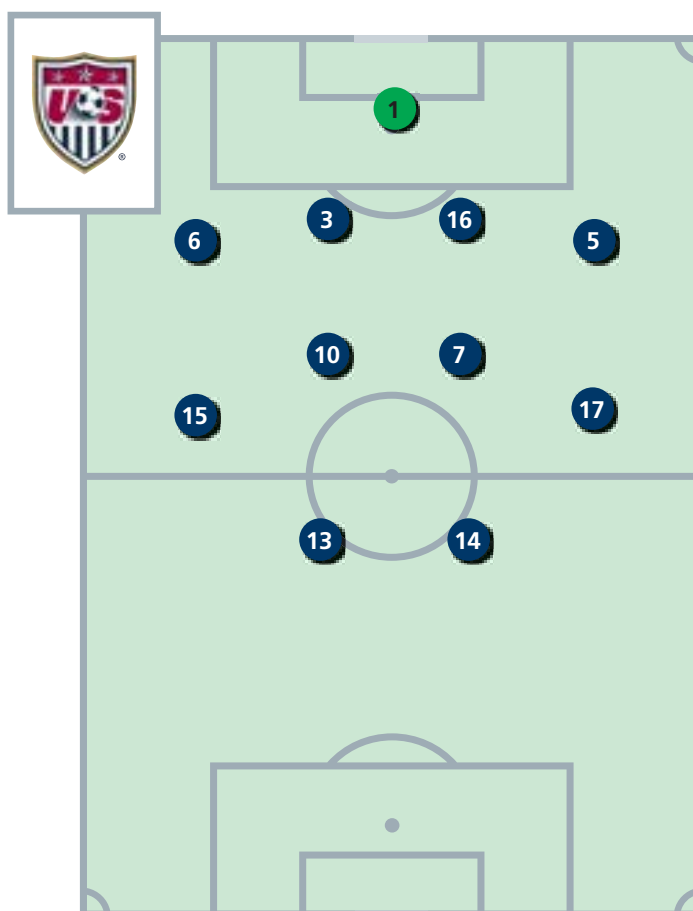
20.01.12	Dominican Republic v. USA	0-14 (0-7)
22.01.12	USA v. Guatemala	13-0 (6-0)
24.01.12	USA v. Mexico	4-0 (2-0)
27.01.12	USA v. Costa Rica	3-0 (1-0)
29.01.12	Canada v. USA	0-4 (0-3)

Final competition

25.07.12	USA v. France	4-2 (2-2)
28.07.12	USA v. Colombia	3-0 (1-0)
31.07.12	USA v. Korea DPR	1-0 (1-0)
03.08.12	USA v. New Zealand	2-0 (1-0)
06.08.12	Canada v. USA	3-4 a.e.t. (3-3, 1-0)
09.08.12	USA v. Japan	2-1 (1-0)

Goalscorers

WAMBACH Abby (14)	5
LLOYD Carli (10)	4
MORGAN Alex (13)	3
RAPINOE Megan (15)	3
LEROUX Sydney (11)	1

Starting formation:
USA v. Japan (4-4-2)

Appearances

No.	Pos.	Name	Date of birth	Club (Country)	Match 1	Match 2	Match 3	Match 4	Match 5	Match 6	Total
					FRA 4-2	COL 3-0	PRK 1-0	1/4-Final NZL 2-0	1/2-Final CAN 4-3 a.e.t.	Final JPN 2-1	
1	GK	SOLO Hope	30.07.1981	Seattle Sounders	90	90	90	90	120	90	570
2	DF	MITTS Heather	09.06.1978	no club affiliation	RES	90	RES	RES	RES	RES	90
3	DF	RAMPONE Christie	24.06.1975	no club affiliation	90	90	90	90	120	90	570
4	DF	SAUERBRUNN Becky	06.06.1985	D.C. United	RES	RES	> 15	RES	> 10	> 10	35
5	DF	O HARA Kelley	04.08.1988	no club affiliation	90	90	90	90	120	90	570
6	DF	LE PEILBET Amy	12.03.1982	no club affiliation	90	RES	90	90	76 >	90	436
7	MF	BOXX Shannon	29.06.1977	no club affiliation	17 >	RES	RES	RES	RES	90	107
8	FW	RODRIGUEZ Amy	17.02.1987	no club affiliation	> 16	> 9	> 6	> 1	RES	RES	32
9	MF	O REILLY Heather	02.01.1985	Boston Breakers	RES	67 >	90	> 19	> 19	RES	195
10	MF	LLOYD Carli	16.07.1982	no club affiliation	> 73	90	90	90	120	90	553
11	FW	LEROUX Sydney	07.05.1990	Seattle Sounders	> 6	> 12	RES	> 9	> 44	RES	71
12	FW	CHENEY Lauren	30.09.1987	no club affiliation	90	90	84 >	89 >	101 >	> 33	487
13	FW	MORGAN Alex	02.07.1989	Seattle Sounders	74 >	90	90	81 >	120	90	545
14	FW	WAMBACH Abby	02.06.1980	no club affiliation	90	78 >	90	90	120	90	558
15	MF	RAPINOE Megan	05.07.1985	Seattle Sounders	84 >	81 >	45 >	71 >	120	57 >	458
16	DF	BUEHLER Rachel	26.08.1985	no club affiliation	90	90	75 >	90	110 >	80 >	535
17	MF	HEATH Tobin	29.05.1988	New York Fury	90	> 23	> 45	90	120	90	458
18	GK	BARNHART Nicole	10.10.1981	no club affiliation	RES	RES	RES	RES	RES	RES	0

Key: GK: Goalkeeper; DF: Defender; MF: Midfielder; FW: Forward; RES: Substitute; NEL: Not eligible to play; INJ: Injured; ABS: Absent; DNP: Not in line-up; exp.: Sent off

Outstanding players

- 14 WAMBACH Abby: dynamic, aerially dominant attacker with good passing skills, always dangerous in front of goal
- 13 MORGAN Alex: dynamic attacker with excellent technique, quick off the mark, excels in one-on-one situations
- 10 LLOYD Carli: dynamic central midfielder with excellent shots and good vision
- 15 RAPINOE Megan: dynamic and competitive right-sided midfielder with good passes to open up play

- 14 WAMBACH Abby : attaquante disponible et dangereuse, efficace de la tête ; bonne qualité de passe
- 13 MORGAN Alex : attaquante technique, dynamique et mobile ; efficace en un-contre-un
- 10 LLOYD Carli : joueuse de milieu de terrain dynamique ; bonne vision du jeu et bonne qualité de frappe
- 15 RAPINOE Megan : joueuse de milieu de terrain dynamique et solide dans les duels ; efficace dans la construction

- 14 WAMBACH Abby: delantera escurridiza y de letales testarazos; sus pases son milimétricos y siempre lleva peligro
- 13 MORGAN Alex: veloz y dinámica atacante de gran técnica, muy efectiva en el uno contra uno
- 10 LLOYD Carli: correosa centrocampista de buen disparo y gran visión de juego
- 15 RAPINOE Megan: volante derecha de gran fuerza y amplitud de movimientos; sus pases al hueco son letales

- 14 WAMBACH Abby: dynamische und kopfballstarke Angreiferin mit gutem Passspiel; stets torgefährlich
- 13 MORGAN Alex: technisch starke, antrittsschnelle und dynamische Angreiferin; stark in Eins-gegen-eins-Situationen
- 10 LLOYD Carli: dynamische und schussstarke zentrale Mittelfeldspielerin mit guter Spielübersicht
- 15 RAPINOE Megan: dynamische und zweikampfstarke rechte Mittelfeldspielerin mit guten spielöffnenden Pässen



SUNDHAGE Pia
13.02.1960
Sweden

Career as a coach

- 1990-2001 various youth national teams of Sweden
- 1992-1994 Hammarby IF (player/coach)
- 1998-1999 Vallentuna BK (assistant)
- 2000 AIK Fotboll (assistant)
- 2001-2002 Philadelphia Charge, USA (assistant)
- 2003 Boston Breakers, USA
- 2004 Kolbotn Fotball, Norway
- 2005-2006 KIF Örebro
- 2007 national team of China PR (assist.)
- Since 2008 national team of USA

Average age

28/06

Number of players playing abroad

0

Disciplinary record

- Yellow cards 4
- Red cards (indirect) 0
- Red cards (direct) 0

Key points

- Basic formation: 4-4-2
- Good links between the team lines
- Disciplined, well-organised defence
- Rapid transition from defence to attack
- Attacks using the width
- Game-opening diagonal balls
- Athletic players
- Ability to stay focused after falling behind
- Excellent team spirit

- Système de jeu : 4-4-2
- Bonne entente entre les lignes
- Défense disciplinée
- Passage rapide des phases défensives à offensives
- Offensives utilisant la largeur
- Transversales efficaces pour ouvrir le jeu
- Joueuses athlétiques
- Force mentale lorsque menées au score
- Excellent esprit d'équipe

- Esquema táctico general: 4-4-2
- Buen engranaje entre las líneas
- Defensa disciplinada y bien organizada
- Rápida transición defensa-ataque
- Ataques por las bandas
- Acertados pases diagonales para abrir el juego
- Jugadoras atléticas
- Fuerza mental en caso de desventaja
- Excelente espíritu de equipo

- Generelles Spielsystem: 4-4-2
- Gute Abstimmung zwischen den Mannschaftsteilen
- Disziplinierte, gut organisierte Abwehr
- Schnelles Umschalten von Abwehr auf Angriff
- Angriffsspiel über die Flügel
- Spielöffnende diagonale Pässe
- Athletische Spielerinnen
- Mentale Stärke bei Rückstand
- Stark ausgeprägter Teamgeist

The FIFA delegation

FIFA President & Secretary General

President
Secretary General

BLATTER Joseph S., FIFA
VALCKE Jérôme, FIFA

Executive Committee

Vice-presidents

HAYATOU Issa, Cameroon
PLATINI Michel, France
BOYCE Jim, United Kingdom
WEBB Jeffrey, Cayman Islands

Members

ERZIK Senes, Turkey
BLAZER Chuck, USA
LEFKARITIS Marios, Cyprus
ANOUMA Jacques, Côte d'Ivoire
MUTKO Vitaly, Russia
RAOURAOUA Mohamed, Algeria
FERNANDO V. Manilal, Sri Lanka
DEL NERO Marco, Brazil

Organising Committee

Members

ALUFURAI Martin, Solomon Islands
SANDU Mircea, Romania
KASSABOV Michail, Bulgaria
AMEYI Gabriel, Togo
BOUTUREIRA Serafin, Venezuela
BURRELL Horace, Jamaica
GUZMAN Osiris, Dominican Republic
MAESTRACCI Dominique, Canada
NYANTAKYI Kwesi, Ghana
LUCKES David, United Kingdom

Special advisor

LUCKES David, United Kingdom

Honorary members

Honorary Vice-President

CHUNG Mong Joon, Korea Republic

Technical delegates

London
Coventry
Newcastle
Cardiff
Glasgow
Manchester

ZHANG Jilong, China
MAKUDI Worawi, Thailand
CHUNG David, Malaysia
SALGUERO Rafael, Guatemala
ABO RIDA Hany, Egypt
ROCHA LOPEZ Julio, Nicaragua

Referees Committee

Chairman
Deputy chairman
Members

VILLAR LLONA Angel Maria, Spain
D HOOGHE Michel, Belgium
ALARCON Carlos, Paraguay
MIKKELSEN Peter, Denmark
NTAGUNGIRA Celestin, Tunisia
JONSSON Ingrid, Sweden
MANDI Jassim, Bahrain
BATRES Carlos, Guatemala

Disciplinary Committee

Chairman
Deputy chairman
Member

MATHIER Marcel, Switzerland
ESQUIVEL Rafael, Venezuela
OMARI SELEMANI Constant, Congo DR

Appeal Committee

Chairman
Member

MUSSENDEN Larry, Bermuda
MAYER-VORFELDER Gerhard, Germany

General Coordinators

JOHN Windsor, Malaysia
BAFFOE Anthony, Ghana
DE LUISA Yon, Mexico
GOOD Jeannette, Finland
PUCCI Stefano, Italy
SALCEDO Hugo, USA

Assistant General Coordinators

KOUTRA Marilena, Greece
NASSAR Khaled, Egypt
THAPA Gaurav, Nepal
ULLRICH Heike, Germany
WHYBRA Esther, FIFA
ZUBIRIA Manolo, USA

Technical Study Group

TSG members

BELIVEAU Sylvie, Canada
HAENNI Tatjana, FIFA
HUSSEIN Abdel Moneim, Sudan
PARREIRA Carlos Alberto, Brazil
RYSER Dany, Switzerland
SELBY Jim, Australia
THEUNE Tina, Germany

Medical officers

FIFA Chief Medical Officer
FIFA medical officers

DVORAK Jiri, FIFA
ZERGUINI Yacine, Algeria
SINGH Gurcharan Dato, Malaysia
EDWARDS Tony, New Zealand
MANDELBAUM Bert, USA
CHOMIAK Jiri, Czech Republic
KELLER Monika, FIFA

Medical coordinator

Media officers

FIFA media officers

CARLIN Jose, France
CHAOUACHI Mondher, Tunisia
DICKENS Les, Ecuador
KATO Hideki, Japan
DUNCAN Priscilla, New Zealand
TORRES Steve, USA

Security

Advisor

DOE Deborah, United Kingdom

Executive Office of the President

Director
Assistants

GAGG Walter, FIFA
MATHIEU Guy-Philippe, FIFA
MULERO Marta, FIFA
BROWN Edward, FIFA

Office of the Chairman of the Organising Committee

Assistant of Mr Zhang

LUO Roger, China

General Secretariat

Director of Competitions
Director of TV
Director of Security

FAHMY Mustapha, FIFA
ERICSON Niclas, FIFA
MUTSCHKE Ralf, FIFA

Secretary General's Office		HR & Services	
Assistants	ARCIDIACONA Jenny, FIFA BLANCO Noelia, FIFA	Event IT	
		Event IT managers	JOBIN Philipp, FIFA KADERLI Rolf, FIFA
Special Events & Guest Management		IT support	AERNE Daniel, Switzerland SCHIBLI Mike, Switzerland
FIFA protocol officers	GAEBLE Sonja, FIFA REMUS Karen, FIFA GARCIA Laura, FIFA ZICCA Laura, FIFA	Logistics	JARKOVICH Markus, FIFA MADUAGWU Innocent, FIFA FONTANIVE Andreas, Austria
VIP coordinators		External logistics support	
		Travel	
Competitions		Head of Department	PODOLAK Severin, FIFA
Head of Department	MAYER-VORFELDER Marion, FIFA	Travel and transportation	CASTELLANO Paola, FIFA WIRZ Marco, FIFA
Competitions managers	MARTIN Rhiannon, FIFA SCHUMACHER John, FIFA		
Competitions coordinators	GANDOIN Sarah, FIFA PAONE Giulia, FIFA SIEBER Walter, Canada	Communications & Public Affairs	
Special advisor		Deputy Director	MAINGOT Nicolas, FIFA
		Head of Media	ODRIOZOLA Pekka, FIFA
Refereeing		Media/communications manager	STONE Alexander, FIFA
Head of Department	BUSACCA Massimo, FIFA	FIFA consultant	ALEXANDER Brian, United Kingdom
Referee administration	DENONCOURT Sonia, FIFA NAVARRO Manuel, FIFA PILOT Claudio, FIFA	Content Management Services	LAROCHE Chris, FIFA FARINA Giorgio, Italy
		New Media	
Technical Study Group		Lead editors	CASTRO Tamara, Spain O BOYLE Martin, United Kingdom
TSG Director	BRIGGER Jean-Paul, FIFA	Editors	ALF Andreas, Germany DE MIRAMON Pascal, France SASSI Bruno, Portugal SULLIVAN Stephen, Scotland PFEIFER Tim, FIFA
TSG coordinator	BRANTSCHEN Roberto T., FIFA		
TSG report production	MAHRER Philipp, FIFA	New Media	
Video analyst	CLEMENS Christofer, Germany	Legal Affairs	
Finance & Administration		Disciplinary coordinators	CAVALIERO Marc, FIFA RITTER Wilma, FIFA
Finance	GLOOR Vanessa, FIFA ZENELI Anita, FIFA	FIFA Accommodation Office	BYROM Enrique, Mexico BYROM Robyn, Australia



The Technical Study Group

1st row (f.l.t.r.):

Tatjana Haenni

Jean-Paul Brigger

Sylvie Béliveau

Abdel Moneim Hussein

Dany Ryser

2nd row (f.l.t.r.):

Philipp Mahrer

Jim Selby

Carlos Alberto Parreira

Tina Theune

Roberto T. Brantschen

Christofer Clemens

Editorial

Editors

Jean-Paul Brigger (TSG Director), Technical Study Group

Translations

Gabriela Straube (Head), FIFA Translations

Data management

Matthias Kunz (Head), Chris Laroche

Production and layout

Hans-Peter Frei (Head), Philipp Mahrer

Pictures

Getty Images

Printing

Vogt-Schild Druck AG, Derendingen, Switzerland



Fédération Internationale de Football Association

FIFA-Strasse 20 P.O. Box 8044 Zurich Switzerland

Tel.: +41-(0)43-222 7777 Fax: +41-(0)43-222 7878 www.FIFA.com