

## PRELIMINARY COMPETITIONS



### GROUP MATCHES

#### GROUP 1

02.09.00	Switzerland – Russia	0-1 (0-0)	NIELSEN, DEN
03.09.00	Faroe Islands – Slovenia	2-2 (0-1)	VUORELA, FIN
03.09.00	Luxemburg – Yugoslavia	0-2 (0-2)	SHMOLIK, BLR
07.10.00	Switzerland – Faroe Islands	5-1 (4-1)	KAPITANIS, CYP
07.10.00	Luxemburg – Slovenia	1-2 (0-2)	BENES, CZE
11.10.00	Russia – Luxemburg	3-0 (1-0)	FERRY, NIR
11.10.00	Slovenia – Switzerland	2-2 (1-1)	DURKIN, ENG
24.03.01	Luxemburg – Faroe Islands	0-2 (0-0)	HANACSEK, HUN
24.03.01	Russia – Slovenia	1-1 (1-1)	DALLAS, SCO
24.03.01	Yugoslavia – Switzerland	1-1 (0-0)	NILSSON, SWE
28.03.01	Russia – Faroe Islands	1-0 (1-0)	IRVINE, NIR
28.03.01	Switzerland – Luxemburg	5-0 (2-0)	LARSEN, DEN
28.03.01	Slovenia – Yugoslavia	1-1 (0-1)	JOL, NED
25.04.01	Yugoslavia – Russia	0-1 (0-0)	PLAUTZ, AUT
02.06.01	Russia – Yugoslavia	1-1 (1-1)	FANDEL, GER
02.06.01	Faroe Islands – Switzerland	0-1 (0-0)	MCDONALD, SCO
02.06.01	Slovenia – Luxemburg	2-0 (1-0)	BRUGGER, AUT
06.06.01	Faroe Islands – Yugoslavia	0-6 (0-2)	JARA, CZE
06.06.01	Luxemburg – Russia	1-2 (0-1)	SKJERVOLD, NOR
06.06.01	Switzerland – Slovenia	0-1 (0-0)	GRANAT, POL
15.08.01	Yugoslavia – Faroe Islands	2-0 (1-0)	MENDES PRATAS, POR
01.09.01	Faroe Islands – Luxemburg	1-0 (0-0)	SIRIC, CRO
01.09.01	Switzerland – Yugoslavia	1-2 (1-1)	COLOMBO, FRA
01.09.01	Slovenia – Russia	2-1 (0-0)	POLL, ENG
05.09.01	Faroe Islands – Russia	0-3 (0-2)	BYRNE, IRL
05.09.01	Luxemburg – Switzerland	0-3 (0-1)	CORPODEAN, ROM
05.09.01	Yugoslavia – Slovenia	1-1 (0-1)	LOPEZ NIETO, ESP
06.10.01	Yugoslavia – Luxemburg	6-2 (1-1)	IRVINE, NIR
06.10.01	Slovenia – Faroe Islands	3-0 (2-0)	KASNAFERIS, GRE
06.10.01	Russia – Switzerland	4-0 (3-0)	FISKER, DEN

	Team	P	W	D	L	Goals	Points
1	Russia	10	7	2	1	18-5	23
2	Slovenia	10	5	5	0	17-8	20
3	Yugoslavia	10	5	4	1	22-8	19
4	Switzerland	10	4	2	4	18-12	14
5	Faroe Islands	10	2	1	7	6-23	7
6	Luxemburg	10	0	0	10	4-28	0

#### GROUP 2

16.08.00	Estonia – Andorra	1-0 (0-0)	ARSIC, YUG
02.09.00	Andorra – Cyprus	2-3 (1-1)	YARMENCHUK, UKR
02.09.00	Netherlands – Rep. of Ireland	2-2 (0-1)	MICHEL, SVK
03.09.00	Estonia – Portugal	1-3 (0-1)	AGIUS, MLT
07.10.00	Andorra – Estonia	1-2 (0-0)	KOREN, ISR
07.10.00	Cyprus – Netherlands	0-4 (0-0)	CESARI, ITA
07.10.00	Portugal – Rep. of Ireland	1-1 (0-0)	OUZOUNOV, BUL
11.10.00	Rep. of Ireland – Estonia	2-0 (1-0)	HAUGE, NOR
11.10.00	Netherlands – Portugal	0-2 (0-2)	POLL, ENG
15.11.00	Cyprus – Andorra	5-0 (3-0)	JOHANZON, SWE

28.02.01	Portugal – Andorra	3-0 (2-0)	ALLAERTS, BEL
24.03.01	Cyprus – Rep. of Ireland	0-4 (0-2)	DE BLEECKERE, BEL
24.03.01	Andorra – Netherlands	0-5 (0-2)	TRIVKOVIC, CRO
28.03.01	Andorra – Rep. of Ireland	0-3 (0-1)	ISHCHENKO, UKR
28.03.01	Cyprus – Estonia	2-2 (0-0)	MIKULSKI, POL
28.03.01	Portugal – Netherlands	2-2 (0-1)	MEIER, SUI
25.04.01	Rep. of Ireland – Andorra	3-1 (2-1)	JAKOBSSON, ISL
25.04.01	Netherlands – Cyprus	4-0 (3-0)	BASKAKOV, RUS
02.06.01	Rep. of Ireland – Portugal	1-1 (0-0)	FISKER, DEN
02.06.01	Estonia – Netherlands	2-4 (0-0)	RICHARDS, WAL
06.06.01	Estonia – Rep. of Ireland	0-2 (0-2)	SALOMIR, ROM
06.06.01	Portugal – Cyprus	6-0 (1-0)	FARINA, ITA
15.08.01	Estonia – Cyprus	2-2 (0-1)	CHIKUN, BLR
01.09.01	Rep. of Ireland – Netherlands	1-0 (0-0)	KRUG, GER
01.09.01	Andorra – Portugal	1-7 (1-5)	HAUGE, NOR
05.09.01	Cyprus – Portugal	1-3 (1-0)	NILSSON, SWE
05.09.01	Netherlands – Estonia	5-0 (5-0)	VASSARAS, GRE
06.10.01	Rep. of Ireland – Cyprus	4-0 (2-0)	ANSUATEGUI ROCA, ESP
06.10.01	Portugal – Estonia	5-0 (1-0)	STRAMPE, GER
06.10.01	Netherlands – Andorra	4-0 (2-0)	ERDEMIR, TUR

	Team	P	W	D	L	Goals	Points
1	Portugal	10	7	3	0	33-7	24
2	Republic of Ireland	10	7	3	0	23-5	24
3	Netherlands	10	6	2	2	30-9	20
4	Estonia	10	2	2	6	10-26	8
5	Cyprus	10	2	2	6	13-31	8
6	Andorra	10	0	0	10	5-36	0

#### GROUP 3

02.09.00	Northern Ireland – Malta	1-0 (0-0)	BEZUBIAK, RUS
02.09.00	Iceland – Denmark	1-2 (1-1)	BRE, FRA
02.09.00	Bulgaria – Czech Republic	0-1 (0-0)	FERNANDEZ MARIN, ESP
07.10.00	Northern Ireland – Denmark	1-1 (1-0)	MELO PEREIRA, POR
07.10.00	Czech Republic – Iceland	4-0 (3-0)	VASSARAS, GRE
07.10.00	Bulgaria – Malta	3-0 (1-0)	CALIJA, BIH
11.10.00	Malta – Czech Republic	0-0	SIRIC, CRO
11.10.00	Denmark – Bulgaria	1-1 (0-0)	SARVAN, TUR
11.10.00	Iceland – Northern Ireland	1-0 (0-0)	MERK, GER
24.03.01	North. Ireland – Czech Rep.	0-1 (0-1)	MEJUTO G., ESP
24.03.01	Bulgaria – Iceland	2-1 (1-1)	RILEY, ENG
24.03.01	Malta – Denmark	0-5 (0-1)	MC CURRY, SCO
28.03.01	Bulgaria – Northern Ireland	4-3 (2-1)	HRINAK, SVK
28.03.01	Czech Republic – Denmark	0-0	BARBER, ENG
25.04.01	Malta – Iceland	1-4 (1-2)	ZOTTA, ROM
02.06.01	Northern Ireland – Bulgaria	0-1 (0-0)	BUSACCA, SUI
02.06.01	Iceland – Malta	3-0 (2-0)	LAJUKS, LVA
02.06.01	Denmark – Czech Republic	2-1 (1-1)	MERK, GER
06.06.01	Czech Rep. – North. Ireland	3-1 (1-1)	SUNDELL, SWE
06.06.01	Iceland – Bulgaria	1-1 (1-0)	GALLAGHER, ENG
06.06.01	Denmark – Malta	2-1 (1-1)	SHMOLIK, BLR
01.09.01	Iceland – Czech Republic	3-1 (1-0)	MESSINA, ITA
01.09.01	Denmark – Northern Ireland	1-1 (1-0)	WOJCIK, POL
01.09.01	Malta – Bulgaria	0-2 (0-0)	STRAMPE, GER
05.09.01	Czech Republic – Malta	3-2 (2-1)	MAMMEDOV, AZE
05.09.01	Northern Ireland – Iceland	3-0 (0-0)	HANACSEK, HUN
05.09.01	Bulgaria – Denmark	0-2 (0-0)	WEGEREERF, NED
06.10.01	Malta – Northern Ireland	0-1 (0-0)	SCHUTTENGUBER, AUT
06.10.01	Denmark – Iceland	6-0 (4-0)	DAUDEN IBANEZ, ESP
06.10.01	Czech Republic – Bulgaria	6-0 (3-0)	COLOMBO, FRA

	Team	P	W	D	L	Goals	Points
1	<b>Denmark</b>	10	6	4	0	22-6	22
2	Czech Republic	10	6	2	2	20-8	20
3	Bulgaria	10	5	2	3	14-15	17
4	Iceland	10	4	1	5	14-20	13
5	Northern Ireland	10	3	2	5	11-12	11
6	Malta	10	0	1	9	4-24	1

## GROUP 4

02.09.00	Turkey – Moldova	2-0 (1-0)	BENKO, AUT
02.09.00	Azerbaijan – Sweden	0-1 (0-1)	LUINGE, NED
03.09.00	Slovakia – Macedonia FYR	2-0 (1-0)	HAMER, LUX
06.10.00	Macedonia FYR – Azerbaijan	3-0 (2-0)	FISKER, DEN
07.10.00	Sweden – Turkey	1-1 (0-0)	KRUG, GER
07.10.00	Moldova – Slovakia	0-1 (0-0)	STUCHLIK, AUT
11.10.00	Moldova – Macedonia FYR	0-0	DAUDEN IBANEZ, ESP
11.10.00	Azerbaijan – Turkey	0-1 (0-0)	SNODDY, ENG
11.10.00	Slovakia – Sweden	0-0	DALLAS, SCO
24.03.01	Azerbaijan – Moldova	0-0	STARK, GER
24.03.01	Sweden – Macedonia FYR	1-0 (1-0)	WEGEREER, NED
24.03.01	Turkey – Slovakia	1-1 (0-0)	WOJCIK, POL
28.03.01	Slovakia – Azerbaijan	3-1 (2-1)	KAPITANIS, CYP
28.03.01	Macedonia FYR – Turkey	1-2 (1-0)	COLOMBO, FRA
28.03.01	Moldova – Sweden	0-2 (0-0)	DUHAMEL, FRA
02.06.01	Sweden – Slovakia	2-0 (1-0)	GARCIA ARANDA, ESP
02.06.01	Macedonia FYR – Moldova	2-2 (1-1)	VAN HULTEN, NED
02.06.01	Turkey – Azerbaijan	3-0 (3-0)	ANSUATEGUI ROCA, ESP
06.06.01	Azerbaijan – Slovakia	2-0 (1-0)	VOLLQUARTZ, DEN
06.06.01	Sweden – Moldova	6-0 (1-0)	DUNN, ENG
06.06.01	Turkey – Macedonia FYR	3-3 (1-2)	RODOMONTI, ITA
01.09.01	Moldova – Azerbaijan	2-0 (1-0)	MELNYCHUK, UKR
01.09.01	Slovakia – Turkey	0-1 (0-1)	MELO PEREIRA, POR
01.09.01	Macedonia FYR – Sweden	1-2 (0-2)	LEVNIKOV, RUS
05.09.01	Azerbaijan – Macedonia FYR	1-1 (0-1)	ROSS, NIR
05.09.01	Slovakia – Moldova	4-2 (0-1)	VUORELA, FIN
05.09.01	Turkey – Sweden	1-2 (0-0)	BRASCHI, ITA
06.10.01	Moldova – Turkey	0-3 (0-1)	DE BLEECKERE, BEL
07.10.01	Sweden – Azerbaijan	3-0 (0-0)	WOJCIK, POL
07.10.01	Macedonia FYR – Slovakia	0-5 (0-1)	RILEY, ENG

	Team	P	W	D	L	Goals	Points
1	<b>Sweden</b>	10	8	2	0	20-3	26
2	Turkey	10	6	3	1	18-8	21
3	Slovakia	10	5	2	3	16-9	17
4	Macedonia FYR	10	1	4	5	11-18	7
5	Moldova	10	1	3	6	6-20	6
6	Azerbaijan	10	1	2	7	4-17	5

## GROUP 5

02.09.00	Norway – Armenia	0-0	YOUNG, SCO
02.09.00	Belarus – Wales	2-1 (1-0)	TRENTALANGE, ITA
02.09.00	Ukraine – Poland	1-3 (1-2)	GARCIA ARANDA, ESP
07.10.00	Wales – Norway	1-1 (0-0)	STRAMPE, GER
07.10.00	Armenia – Ukraine	2-3 (2-1)	LARSEN, DEN
07.10.00	Poland – Belarus	3-1 (1-1)	FRISK, SWE
11.10.00	Belarus – Armenia	2-1 (2-0)	CORPODEAN, ROM

11.10.00	Norway – Ukraine	0-1 (0-0)	MEIER, SUI
11.10.00	Poland – Wales	0-0	CARDOSO C. BATISTA, POR
24.03.01	Norway – Poland	2-3 (0-2)	DOUGAL, SCO
24.03.01	Ukraine – Belarus	0-0	FERNANDEZ MARIN, ESP
24.03.01	Armenia – Wales	2-2 (1-1)	KASNAFERIS, GRE
28.03.01	Poland – Armenia	4-0 (2-0)	POULAT, FRA
28.03.01	Wales – Ukraine	1-1 (1-0)	ROMAIN, BEL
28.03.01	Belarus – Norway	2-1 (1-0)	VASSARAS, GRE
02.06.01	Wales – Poland	1-2 (1-1)	ERSOY, TUR
02.06.01	Ukraine – Norway	0-0	MARIC, CRO
02.06.01	Armenia – Belarus	0-0	GUENOV, BUL
06.06.01	Norway – Belarus	1-1 (0-1)	RADOMAN, YUG
06.06.01	Ukraine – Wales	1-1 (1-0)	GOMES, POR
06.06.01	Armenia – Poland	1-1 (1-1)	ROMAIN, BEL
01.09.01	Wales – Armenia	0-0	ATTARD, MLT
01.09.01	Poland – Norway	3-0 (1-0)	LIBA, CZE
01.09.01	Belarus – Ukraine	0-2 (0-1)	SARS, FRA
05.09.01	Norway – Wales	3-2 (1-2)	STUCHLIK, AUT
05.09.01	Ukraine – Armenia	3-0 (1-0)	LOIZOU, CYP
05.09.01	Belarus – Poland	4-1 (1-0)	PLAUTZ, AUT
06.10.01	Wales – Belarus	1-0 (0-0)	RODOMONTI, ITA
06.10.01	Poland – Ukraine	1-1 (1-0)	DALLAS, SCO
06.10.01	Armenia – Norway	1-4 (0-0)	SCHLUCHTER, SUI

	Team	P	W	D	L	Goals	Points
1	<b>Poland</b>	10	6	3	1	21-11	21
2	Ukraine	10	4	5	1	13-8	17
3	Belarus	10	4	3	3	12-11	15
4	Norway	10	2	4	4	12-14	10
5	Wales	10	1	6	3	10-12	9
6	Armenia	10	0	5	5	7-19	5

## GROUP 6

02.09.00	Latvia – Scotland	0-1 (0-0)	SCHLUCHTER, SUI
02.09.00	Belgium – Croatia	0-0	LEVNIKOV, RUS
07.10.00	San Marino – Scotland	0-2 (0-0)	ORRASON, ISL
07.10.00	Latvia – Belgium	0-4 (0-2)	IRVINE, NIR
11.10.00	Croatia – Scotland	1-1 (1-1)	VEISSIERE, FRA
15.11.00	San Marino – Latvia	0-1 (0-1)	CEFERIN, SVN
28.02.01	Belgium – San Marino	10-1 (3-0)	KALDMA, EST
24.03.01	Scotland – Belgium	2-2 (2-0)	NIELSEN, DEN
24.03.01	Croatia – Latvia	4-1 (3-0)	INGVARSSON, SWE
28.03.01	Scotland – San Marino	4-0 (3-0)	KARI, FIN
25.04.01	Latvia – San Marino	1-1 (1-0)	NALBANDIAN, ARM
02.06.01	Belgium – Latvia	3-1 (2-0)	DOBRINOV, BUL
02.06.01	Croatia – San Marino	4-0 (2-0)	TIMOFEJEV, EST
06.06.01	Latvia – Croatia	0-1 (0-1)	MC DERMOTT, IRL
06.06.01	San Marino – Belgium	1-4 (1-1)	YAKOV, ISR
01.09.01	Scotland – Croatia	0-0	MICHEL, SVK
05.09.01	Belgium – Scotland	2-0 (1-0)	MEJUTO GONZALEZ, ESP
05.09.01	San Marino – Croatia	0-4 (0-1)	STADSGAARD, DEN
06.10.01	Scotland – Latvia	2-1 (1-1)	HAUGE, NOR
06.10.01	Croatia – Belgium	1-0 (0-0)	KRUG, GER

	Team	P	W	D	L	Goals	Points
1	<b>Croatia</b>	8	5	3	0	15-2	18
2	Belgium	8	5	2	1	25-6	17
3	Scotland	8	4	3	1	12-6	15
4	Latvia	8	1	1	6	5-16	4
5	San Marino	8	0	1	7	3-30	1

## PRELIMINARY COMPETITIONS

### GROUP 7

02.09.00	Bosnia-Herzegovina – Spain	1-2 (1-1)	FANDEL, GER
03.09.00	Israel – Liechtenstein	2-0 (1-0)	O'HANLON, IRL
07.10.00	Liechtenstein – Austria	0-1 (0-1)	ROWBOTHAM, SCO
07.10.00	Spain – Israel	2-0 (1-0)	COLOMBO, FRA
11.10.00	Israel – Bosnia-Herzegovina	3-1 (1-0)	JOL, NED
11.10.00	Austria – Spain	1-1 (1-1)	IVANOV, RUS
24.03.01	Bosn.-Herzegovina – Austria	1-1 (1-0)	OVREBO, NOR
24.03.01	Spain – Liechtenstein	5-0 (2-0)	CEFERIN, SVN
28.03.01	Liechtenstein – Bosn.-Herz.	0-3 (0-1)	SIPAULO, LVA
28.03.01	Austria – Israel	2-1 (2-1)	TRENTALANGE, ITA
25.04.01	Austria – Liechtenstein	2-0 (1-0)	MALCOLM, NIR
02.06.01	Liechtenstein – Israel	0-3 (0-3)	ISAKSEN, FRO
02.06.01	Spain – Bosnia-Herzegovina	4-1 (1-1)	OLSEN, NOR
06.06.01	Israel – Spain	1-1 (1-0)	FRISK, SWE
01.09.01	Bosnia-Herzegovina – Israel	0-0	SCHOCH, SUI
01.09.01	Spain – Austria	4-0 (1-0)	ELIZONDO, ARG
05.09.01	Austria – Bosn.-Herzegovina	2-0 (1-0)	BARBER, ENG
05.09.01	Liechtenstein – Spain	0-2 (0-1)	DOBRINOV, BUL
07.10.01	Bosn.-Herzeg. – Liechtenst.	5-0 (2-0)	MC DERMOTT, IRL
27.10.01	Israel – Austria	1-1 (0-0)	MELO PEREIRA, POR

	Team	P	W	D	L	Goals	Points
1	<b>Spain</b>	8	6	2	0	21-4	20
2	Austria	8	4	3	1	10-8	15
3	Israel	8	3	3	2	11-7	12
4	Bosnia-Herzegovina	8	2	2	4	12-12	8
5	Liechtenstein	8	0	0	8	0-23	0

### GROUP 8

03.09.00	Romania – Lithuania	1-0 (0-0)	NORMAN, SWE
03.09.00	Hungary – Italy	2-2 (1-2)	BARBER, ENG
07.10.00	Lithuania – Georgia	0-4 (0-2)	WOJCIK, POL
07.10.00	Italy – Romania	3-0 (3-0)	WEGEREERF, NED
11.10.00	Lithuania – Hungary	1-6 (0-2)	ERDEMIR, TUR
11.10.00	Italy – Georgia	2-0 (0-0)	NILSSON, SWE
24.03.01	Hungary – Lithuania	1-1 (0-0)	MELNYCHUK, UKR
24.03.01	Romania – Italy	0-2 (0-2)	FANDEL, GER
28.03.01	Georgia – Romania	0-2 (0-0)	PEDERSEN, NOR
28.03.01	Italy – Lithuania	4-0 (1-0)	SHMOLIK, BLR
02.06.01	Romania – Hungary	2-0 (1-0)	POULAT, FRA
02.06.01	Georgia – Italy	1-2 (0-1)	ITURRALDE GONZ., ESP
06.06.01	Lithuania – Romania	1-2 (0-1)	STREDAK, SVK
06.06.01	Hungary – Georgia	4-1 (2-0)	STRAMPE, GER
01.09.01	Lithuania – Italy	0-0	VAN DER ENDE, NED
01.09.01	Georgia – Hungary	3-1 (1-1)	KOS, SVN
05.09.01	Hungary – Romania	0-2 (0-2)	DALLAS, SCO
05.09.01	Georgia – Lithuania	2-0 (0-0)	YAKOV, ISR
06.10.01	Italy – Hungary	1-0 (1-0)	GONZALEZ CH., PAR
06.10.01	Romania – Georgia	1-1 (0-0)	MICHEL, SVK

	Team	P	W	D	L	Goals	Points
1	<b>Italy</b>	8	6	2	0	16-3	20
2	Romania	8	5	1	2	10-7	16
3	Georgia	8	3	1	4	12-12	10
4	Hungary	8	2	2	4	14-13	8
5	Lithuania	8	0	2	6	3-20	2

### GROUP 9

02.09.00	Finland – Albania	2-1 (1-0)	TEMMINK, NED
02.09.00	Germany – Greece	2-0 (1-0)	LOPEZ NIETO, ESP
07.10.00	England – Germany	0-1 (0-1)	BRASCHI, ITA
07.10.00	Greece – Finland	1-0 (0-0)	COLLINA, ITA
11.10.00	Finland – England	0-0	SARS, FRA
11.10.00	Albania – Greece	2-0 (0-0)	PEDERSEN, NOR
24.03.01	England – Finland	2-1 (1-1)	IVANOV, RUS
24.03.01	Germany – Albania	2-1 (0-0)	CESARI, ITA
28.03.01	Albania – England	1-3 (0-0)	HAMER, LUX
28.03.01	Greece – Germany	2-4 (2-2)	MELO PEREIRA, POR
02.06.01	Finland – Germany	2-2 (2-0)	JOL, NED
02.06.01	Greece – Albania	1-0 (0-0)	LEVNIKOV, RUS
06.06.01	Albania – Germany	0-2 (0-1)	VEISSIERE, FRA
06.06.01	Greece – England	0-2 (0-0)	PEDERSEN, NOR
01.09.01	Albania – Finland	0-2 (0-0)	ERSOY, TUR
01.09.01	Germany – England	1-5 (1-2)	COLLINA, ITA
05.09.01	Finland – Greece	5-1 (4-1)	ALLAERTS, BEL
05.09.01	England – Albania	2-0 (1-0)	FERNANDEZ MARIN, ESP
06.10.01	England – Greece	2-2 (0-1)	JOL, NED
06.10.01	Germany – Finland	0-0	FRISK, SWE

	Team	P	W	D	L	Goals	Points
1	<b>England</b>	8	5	2	1	16-6	17
2	Germany	8	5	2	1	14-10	17
3	Finland	8	3	3	2	12-7	12
4	Greece	8	2	1	5	7-17	7
5	Albania	8	1	0	7	5-14	3

### PLAY-OFF

10.11.01	Ukraine – Germany	1-1 (1-1)	BRASCHI, ITA
14.11.01	<b>Germany</b> – Ukraine	4-1 (3-0)	MELO PEREIRA, POR
10.11.01	Slovenia – Romania	2-1 (1-1)	NIELSEN, DEN
14.11.01	Romania – <b>Slovenia</b>	1-1 (0-0)	KRUG, GER
10.11.01	Belgium – Czech Republic	1-0 (1-0)	MEIER, SUI
14.11.01	Czech Republic – <b>Belgium</b>	0-1 (0-0)	FRISK, SWE
10.11.01	Austria – Turkey	0-1 (0-0)	MEJUTO G, ESP
14.11.01	<b>Turkey</b> – Austria	5-0 (3-0)	COLLINA, ITA

### PLAY-OFF AFC/UEFA

10.11.01	Republic of Ireland - Iran	2:0 (1:0)	PEREIRA DA SILVA, BRA
15.11.01	Iran - <b>Republic of Ireland</b>	1:0 (0:0)	MATTUS, CRC





FIFA

For the Good of the Game



Photos: Bevilacqua (2), Christian Liewig (2), Takaoshi Ito (2), Empics (1)



# ARGENTINA

FINAL RANKING

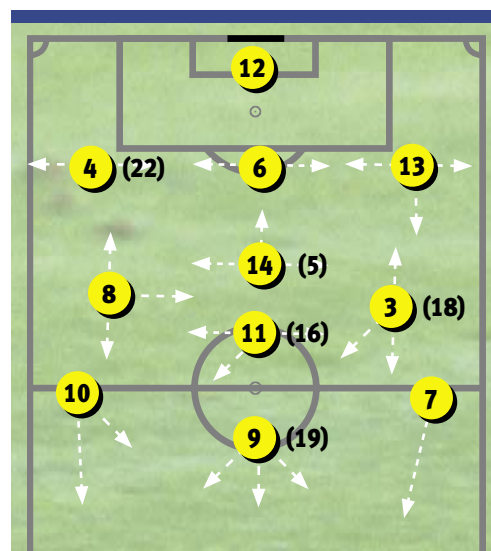
 18<sup>TH</sup> PLACE

## PRELIMINARY COMPETITION

29.03.00	Argentina vs Chile	4-1 (2-1)
26.04.00	Venezuela vs Argentina	0-4 (0-2)
04.06.00	Argentina vs Bolivia	1-0 (0-0)
29.06.00	Colombia vs Argentina	1-3 (1-2)
19.07.00	Argentina vs Ecuador	2-0 (1-0)
26.07.00	Brazil vs Argentina	3-1 (2-1)
16.08.00	Argentina vs Paraguay	1-1 (0-0)
03.09.00	Peru vs Argentina	1-2 (0-2)
08.10.00	Argentina vs Uruguay	2-1 (2-0)
15.11.00	Chile vs Argentina	0-2 (0-1)
28.03.01	Argentina vs Venezuela	5-0 (2-0)
25.04.01	Bolivia vs Argentina	3-3 (1-1)
03.06.01	Argentina vs Colombia	3-0 (3-0)
15.08.01	Ecuador vs Argentina	0-2 (0-2)
05.09.01	Argentina vs Brazil	2-1 (0-1)
07.10.01	Paraguay vs Argentina	2-2 (0-0)
08.11.01	Argentina vs Peru	2-0 (0-0)
14.11.01	Uruguay vs Argentina	1-1 (1-1)

## FINAL COMPETITION

02.06.02	Argentina vs Nigeria	1-0 (0-0)
07.06.02	Argentina vs England	0-1 (0-1)
12.06.02	Sweden vs Argentina	1-1 (0-0)



### 3-4-3 (3-4-2-1)

#### Playing system:

3-4-3 (3-4-2-1); With one lone striker supported by a deeper-lying attacker on each side.

#### Système de jeu:

3-4-3 (3-4-2-1); avec un attaquant de pointe et deux ailiers en retrait.

#### Sistema de juego:

3-4-3 (3-4-2-1); con un puntero y dos delanteros que pueden retrasarse.

#### Spiselsystem:

3-4-3 (3-4-2-1); mit einer Sturmspitze und zwei hängenden Flügelstürmern.

## APPEARANCES

No.	Pos.	Name	Date of Birth	Club	Match 1	Match 2	Match 3					Total
					NGA 1-0	ENG 0-1	SWE 1-1					
1	GK	BURGOS German	16.04.69	Atletico Madrid (ESP)	R	R	R					–
2	DF	AYALA Roberto	14.04.73	Valencia (ESP)	R	inj.	inj.					–
3	MF	SORIN Juan	05.05.76	Cruzeiro (BRA)	90	90	63 ›					243
4	DF	POCHETTINO Mauricio	02.03.72	Paris St-Germain (FRA)	90	90	90					270
5	MF	ALMEYDA Matias	21.12.73	Parma (ITA)	R	R	63 ›					63
6	DF	SAMUEL Walter	23.03.78	AS Rome (ITA)	90	90	90					270
7	FW	LOPEZ Claudio	17.07.74	Lazio Rome (ITA)	45 ›	› 26	90					161
8	MF	ZANETTI Javier	10.08.73	Inter Milan (ITA)	90	90	90					270
9	FW	BATISTUTA Gabriel	01.02.69	AS Rome (ITA)	81 ›	60 ›	58 ›					199
10	MF	ORTEGA Ariel	04.03.74	River Plate	90	90	90					270
11	MF	VERON Juan	09.03.75	Manchester Utd. (ENG)	78 ›	45 ›	› 27					150
12	GK	CAVALLERO Pablo	13.04.74	Celta Vigo (ESP)	90	90	90					270
13	DF	PLACENTE Diego	24.04.77	Bayer Leverkusen (GER)	90	90	R					180
14	MF	SIMEONE Diego	28.04.70	Lazio Rome (ITA)	90	90	R					180
15	MF	HUSAIN Claudio	20.11.74	River Plate	R	R	R					–
16	MF	AIMAR Pablo	03.11.79	Valencia (ESP)	› 12	› 45	90					147
17	FW	LOPEZ Gustavo	13.04.73	Celta Vigo (ESP)	R	R	R					–
18	FW	GONZALEZ Kily	04.08.74	Valencia (ESP)	› 45	64 ›	› 27					136
19	FW	CRESPO Hernan	05.07.75	Lazio Rome (ITA)	› 9	› 30	› 32					71
20	MF	GALLARDO Marcelo	18.01.76	Monaco (FRA)	R	R	R					–
21	FW	CANIGGIA Claudio	09.01.67	Glasgow Rangers (SCO)	inj.	inj.	R, exp.					–
22	DF	CHAMOT Jose	17.05.69	AC Milan (ITA)	R	R	90					90
23	GK	BONANO Roberto	24.01.70	FC Barcelona (ESP)	R	R	R					–

## ANALYSIS

### Strengths:

Individual technical ability; tactical understanding; combative; dangerous at set pieces.

### Weaknesses:

Showing a lack of cohesion between the separate units; lethargic when not in possession.

### Outstanding players:

7-Claudio Lopez; 8-Javier Zanetti; 9-Gabriel Batistuta; 10-Ariel Ortega; 11-Juan Veron.

### Points forts:

Qualités techniques individuelles; compréhension tactique; duels; dangereux dans les situations standard.

### Points faibles:

Manque d'enchaînement et de lien entre les lignes de joueurs; jeu sans ballon insuffisant.

### Joueurs vedettes:

7-Claudio Lopez; 8-Javier Zanetti; 9-Gabriel Batistuta; 10-Ariel Ortega; 11-Juan Veron.

### Puntos fuertes:

Habilidad técnica individual; comprensión táctica; buenos en el uno contra uno; peligrosos en jugadas de pizarrón.

### Puntos débiles:

Falta de cohesión y de apoyo entre líneas; juego sin balón deficiente.

### Jugadores destacados:

7-Claudio Lopez; 8-Javier Zanetti; 9-Gabriel Batistuta; 10-Ariel Ortega; 11-Juan Veron.

### Stärken:

Individuelle technische Fähigkeiten; taktisches Verständnis; Zweikampfstärke; gefährlich bei Standardsituationen.

### Schwächen:

Fehlendes Ineinandergreifen und Zusammenspiel der Spielreihen; ungenügendes Spiel ohne Ball.

### Herausragende Spieler:

7-Claudio Lopez; 8-Javier Zanetti; 9-Gabriel Batistuta; 10-Ariel Ortega; 11-Juan Veron.



Photos: Bongarts, Alfieri

## COACH: MARCELO BIELSA, ARG

21. 7. 55



### Career as a coach

1990-1992 Newells Old Boys, Argentina  
1992-1995 Atlas, Mexico  
1996-1997 America, Mexico  
1997-1998 Velez Sarsfield, Argentina  
1998 Espanyol Barcelona, Spain  
1998- National Team of Argentina



## OFFICIALS

BIELSA Marcelo	Head Coach
PEKERMÁN José	General Director
VIVAS Claudio	Assistant Coach
BONINI Luis María	Fitness Coach
GONZÁLEZ Juan Carlos	Head of Delegation
MOSCHELLA Rubén	Head Of Administration
VILLANI Donato José	Team Doctor
VENTURA Andrés Jorge	Media Officer
PANTANO José María	Liaison Officer for Security Matters
PELLEGRINO Daniel	Co-ordinator
LAMAS Raul	Kinesiologist

## TEAM DATA

Average age of the team: 28/06

Number of players playing abroad: 21

### Disciplinary measures:

Yellow cards 6  
Yellow / red cards 0  
Red cards 1

### Goalscorers:

BATISTUTA Gabriel 1  
CRESPO Hernán 1

### World Cup Record of the National Association:

Participated in:	Finished:
1930	2 <sup>nd</sup>
1934	9 <sup>th</sup>
1958	13 <sup>th</sup>
1962	10 <sup>th</sup>
1966	5 <sup>th</sup>
1974	8 <sup>th</sup>
<b>1978</b>	<b>1<sup>st</sup></b>
1982	11 <sup>th</sup>
<b>1986</b>	<b>1<sup>st</sup></b>
1990	2 <sup>nd</sup>
1994	10 <sup>th</sup>
1998	6 <sup>th</sup>
2002	18 <sup>th</sup>

All-Time Ranking: 4<sup>th</sup>

## ARGENTINA



Photos: Alfieri (2), Empics

Argentina used a basic 3-4-2-1 formation, with Samuel, Pochettino and Placente operating in a defensive trio guarded by a diamond-shaped midfield, with Simeone as the link between defence and the defensive midfield. Simeone was flanked by Sorin on the left and Zanetti on the right, with Veron the focal point of the attacking midfield, playing slightly behind the two deeper-lying attackers, Ortega on the right and Lopez on the left. Batistuta played as the sole orthodox striker in the Argentine starting eleven.

The team was very strong defensively, as the opposition teams were only seldom able to work their way into dangerous shooting positions. Blessed with good technical players at the back, Argentina were quickly able to change from the back to the front foot and start an attack of their own, many of which came via the wings to pull defenders out of position, creating room for Batistuta and the advancing midfielders. However, Argentina did not take full advantage of their numerous opportunities and the same was true for their set pieces. Although varied and at times threatening, Argentina's only successes from set pieces came from a rebound from a saved penalty kick and a corner kick.

Argentina perhaps possessed the most gifted individual players at the tournament. However, the team did not truly play as a unit, especially when the team fell behind. In many situations, players seemed to act selfishly. Although all of the players have top-level experience, the weight of expectation was just too great for Argentina to bear.

L'Argentine s'appuyait sur un système de base 3-4-2-1. La défense, composée de Samuel, Pochettino et Placente, formait un diamant avec Simeone comme lien avec le milieu défensif. A ses côtés, Sorin sur la gauche et Zanetti sur la droite le soutenaient. Veron dirigeait le jeu en attaque au centre du terrain, assisté par ses deux ailiers, Ortega (droite) et Lopez, légèrement en retrait. A l'avant, Batistuta constituait l'unique pointe en attaque.

En défense, l'équipe était parfaitement organisée. Les attaquants adverses n'ont

pu se trouver en position dangereuse qu'à de rares reprises. Les qualités techniques individuelles ont permis de déclencher des contre-attaques rapides à partir de la défense. De nombreuses actions offensives se sont développées sur les ailes. Ainsi, les lignes de défense adverses ont été étirées, créant des espaces pour Batistuta et les centres avancés. Cependant, les nombreuses occasions de but n'ont pas souvent été concrétisées. Il en est allé de même pour les situations standard. Elles ont certes été engagées avec variation et intérêt, mais un tir de pénalité repris et un coup de coin sont les seuls succès à noter de ce point de vue.

L'Argentine était peut-être la formation composée des meilleurs joueurs individuels. Mais l'esprit collectif a fait défaut, notamment lorsque l'équipe était menée au score. Dans ces situations, les joueurs se sont montrés trop personnels. Et bien que tous les joueurs disposent d'une expérience au plus haut niveau, la pression a pesé lourd sur l'équipe.

El sistema 3-4-2-1 constituyó la base del juego argentino. Samuel, Pochettino y Placente de zagueros, cubriendo en forma de diamante la zona defensiva. Simeone de enlace con el mediocampo defensivo, Sorin a su izquierda y Zanetti a su derecha. Verón conduciendo y ordenando el juego desde el mediocampo, escoltado por los delanteros Ortega (dcha.) y López, un tanto rezagados. En punta, de ariete solitario, Batistuta.

El bloque defensivo estuvo organizado perfectamente: rara vez lograron los delanteros adversarios colocarse en posiciones de tiro peligrosas. Las cualidades técnicas de los jugadores desencadenaron veloces arremetidas desde la línea defensiva. Muchas acciones ofensivas se desarrollaron por ambas bandas, desmantelando así el bloque zaguero contrario y abriendo huecos para Batistuta y el apoyo de los volantes ofensivos. No obstante, muy pocas de las múltiples oportunidades de gol fructificaron. Algo parecido sucedió con las jugadas preparadas, las cuales, pese a su variedad y magistral ejecución, culminaron únicamente en un penal y un saque de esquina.

Argentina, quizá el equipo con los mejores protagonistas, adoleció de la falta de



espíritu de conjunto, sobre todo al hallarse en desventaja, ocasiones en que prevaleció el egocentrismo. Pese a contar con elementos con experiencia, las expectativas depositadas en la selección se convirtieron en un lastre.

---

Ein 3-4-2-1-System bildete die Grundaufstellung Argentinien. In der Abwehr mit Samuel, Pochettino und Placente wurde in der Form eines Diamanten verteidigt, mit Simeone als Verbindung zum defensiven Mittelfeld. Ihm zur Seite standen Sorin auf der linken und Zanetti auf der rechten Seite. Verón zog im zentralen offensiven Mittelfeld die Fäden, flankiert von den beiden etwas zurückhängenden Flügelstürmern Ortega (rechts) und López. Ganz vorne lauerte Batistuta als einzige Sturmspitze.

Defensiv war die Mannschaft hervorragend organisiert. Nur selten konnten sich die gegnerischen Angreifer in gefährliche

Abschlusspositionen bringen. Technische Fähigkeiten eines jeden einzelnen Spielers ließen schnelle Angriffsauslösungen aus der Abwehr heraus zu. Viele Offensivaktionen liefen über die beiden Flanken. Die gegnerischen Abwehrreihen wurden so auseinandergezogen und damit Raum für Batistuta und die aufrückenden Mittelfeldspieler geschaffen. Aus den zahlreichen Torchancen ergab sich aber wenig Zählbares. Ähnliches ist von den Standardsituationen zu vermelden. Sie wurden zwar variantenreich und viel versprechend getreten, ein Eckball und ein im Nachschuss verwandelter Elfmeter sind aber die einzigen diesbezüglichen Erfolgsmeldungen.

Argentinien war vielleicht die Mannschaft mit den besten Einzelspielern. Das kollektive Denken fehlte aber vor allem dann, wenn die Mannschaft im Rückstand lag. In solchen Situationen wurde zu eigensinnig agiert. Und obwohl alle Spieler Erfahrung auf Topniveau mitbringen, lastete der Erwartungsdruck doch schwer auf dem Team.





# BELGIUM

FINAL RANKING

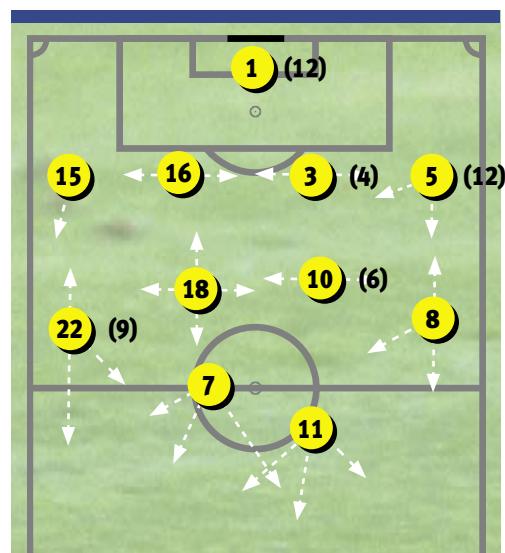
 14<sup>TH</sup> PLACE

## PRELIMINARY COMPETITION

02.09.00	Belgium vs Croatia	0-0 (0-0)
07.10.00	Latvia vs Belgium	0-4 (0-2)
28.02.01	Belgium vs San Marino	10-1 (3-0)
24.03.01	Scotland vs Belgium	2-2 (2-0)
02.06.01	Belgium vs Latvia	3-1 (2-0)
06.06.01	San Marino vs Belgium	1-4 (1-1)
05.09.01	Belgium vs Scotland	2-0 (1-0)
06.10.01	Croatia vs Belgium	1-0 (0-0)
10.11.01	Belgium vs Czech Republic	1-0 (1-0)
14.11.01	Czech Republic vs Belgium	0-1 (0-0)

## FINAL COMPETITION

04.06.02	Japan vs Belgium	2-2 (0-0)
10.06.02	Tunisia vs Belgium	1-1 (1-1)
14.06.02	Belgium vs Russia	3-2 (1-0)
17.06.02	Brazil vs Belgium	2-0 (0-0)



### 4-4-2 (4-4-1-1)

#### Playing system:

4-4-2 or 4-4-1-1 with Wilmots functioning as the link between midfield and attack.

#### Système de jeu:

4-4-2 ou 4-4-1-1 avec Wilmots comme pivot entre le milieu de terrain et l'attaque.

#### Sistema de juego:

4-4-2 ó 4-4-1-1, con Wilmots de enlace entre el medio-campo y el ataque.

#### Spielsystem:

4-4-2 oder 4-4-1-1 mit Wilmots als Bindeglied zwischen Mittelfeld und Angriff.

## APPEARANCES

No.	Pos.	Name	Date of Birth	Club	Match 1	Match 2	Match 3	Match 4					Total
					JPN 2-2	TUN 1-1	RUS 3-2	Last 16 BRA 0-2					
1	GK	DE VLIEGER Geert	16.10.71	Willem II (NED)	90	90	90	90					360
2	DF	DEFLANDRE Eric	02.08.73	Olympique Lyonnais (FRA)	R	90	R	R					90
3	DF	DE BOECK Glen	22.08.71	Anderlecht	inj.	90	89 >	R					179
4	DF	VAN MEIR Eric	28.02.68	Standard Liege	90	R	> 1	R					91
5	DF	VAN KERCKHOVEN Nico	14.12.70	Schalke 04 (GER)	inj.	inj.	90	90					180
6	MF	SIMONS Timmy	11.12.76	Club Brugge	90	74 >	> 12	90					266
7	FW	WILMOTS Marc	22.02.69	Schalke 04 (GER)	90	90	90	90					360
8	MF	GOOR Bart	09.04.73	Hertha Berlin (GER)	90	90	90	90					360
9	FW	SONCK Wesley	09.08.78	Racing Genk	> 22	> 45	> 20	> 18					105
10	MF	WALEM Johan	01.02.72	Standard Liege	68 >	R	90	90					248
11	MF	VERHEYEN Gert	20.09.70	Club Brugge	83 >	45 >	78 >	90					296
12	DF	VAN DER HEYDEN Peter	16.07.76	Club Brugge	90	90	R	R					180
13	GK	VANDENDRIESSCHE Franky	07.04.71	Excelsior Mouscron	R	R	R	R					-
14	MF	VERMANT Sven	04.04.73	Schalke 04 (GER)	R	> 45	R	R					45
15	DF	PEETERS Jacky	13.12.69	Gent	90	R	90	72 >					252
16	DF	VAN BUYTEN Daniel	07.02.78	Olympique de Marseille (FRA)	90	90	90	90					360
17	MF	ENGLEBERT Gaetan	11.06.76	Club Brugge	R	R	R	R					-
18	MF	VANDERHAEGHE Yves	30.01.70	Anderlecht	90	90	90	90					360
19	MF	THIJS Bernd	28.06.78	Racing Genk	R	R	R	R					-
20	FW	STRUPAR Branko	09.02.70	Derby County (ENG)	> 7	45 >	R	R					52
21	MF	BOFFIN Danny	10.07.65	Sint Truidense	R	R	R	R					-
22	FW	MPENZA Mbo	04.12.76	Excelsior Mouscron	R	> 16	70 >	90					176
23	GK	HERPOEL Frederic	16.08.74	Gent	R	R	R	R					-

## ANALYSIS

### Strengths:

Exceptionally well-balanced team; athletic, combative players; swift counter-attacks; good tournament team.

### Weaknesses:

Too reliant on star player Wilmots; problems defending against strong counter-attacking opponents.

### Outstanding players:

7-Marc Wilmots; 8-Bart Goor; 22-Mbo Mpenza.

### Points forts:

Excellente harmonie; duels et condition physique individuelle, rapide réalisation des contre-attaques.

### Points faibles:

Trop grande dépendance du meneur de jeu Wilmots; difficultés face à un adversaire fort en contre-attaque.

### Joueurs vedettes:

7-Marc Wilmots; 8-Bart Goor; 22-Mbo Mpenza.

### Puntos fuertes:

Equilibrio excelente; condición atlética individual y sólidos en duelos; contraataques veloces; buen equipo de torneo.

### Puntos débiles:

Bélgica depende mucho de su máximo protagonista Wilmots; problemas al enfrentarse a equipos con fuerte contraataque.

### Jugadores destacados:

7-Marc Wilmots; 8-Bart Goor; 22-Mbo Mpenza.

### Stärken:

Ausgezeichnet harmonierendes Team; Zweikampfstärke und athletische Verfassung der Spieler; schnell vorgetragene Gegenangriffe; Turniermannschaft.

### Schwächen:

Belgien ist zu sehr von seinem Leistungsträger Wilmots abhängig; die Mannschaft hat Probleme, wenn sie selber gegen ein konterstarkes Team antreten muss.

### Herausragende Spieler:

7-Marc Wilmots; 8-Bart Goor; 22-Mbo Mpenza.



Photos: Bongarts (2)

## COACH: ROBERT WASEIGE, BEL

26. 8. 39



### Career as a coach

1971-1976	Winterslag, Belgium
1976-1979	Standard Liege, Belgium
1979-1981	Winterslag Belgium
1981-1983	Sporting Lokeren, Belgium
1983-1992	FC Liege, Belgium
1992-1994	Charleroi, Belgium
1994-1996	Standard Liege, Belgium
1996-1996	Sporting Lisbon, Portugal
1997-1999	Charleroi, Belgium
1999-2002	Belgium National Team



## OFFICIALS

WASEIGE Robert	Head Coach
BRIGANTI Vincenzo	Assistant Coach
MUNARON Jacques	Goalkeeper Coach
BERTINCHAMPS Michel	Fitness Coach
PEETERS Jan	Head of Delegation
HOUBEN Jean-Paul	Head of Administration
Dr GOOSSENS Marc	Team Doctor
CORNU Nicolas	Media Officer
DE WINDT Guido	Liason Officer for Security Matters
VERTONGEN Karel	President Technical Committee

## TEAM DATA

Average age of the team: 29/01

Number of players playing abroad: 8

### Disciplinary measures:

Yellow cards 6  
Yellow / red cards 0  
Red cards 0

### Goalscorers:

WILMOTS Marc 3  
SONCK Wesley 1  
VAN DER HEYDEN Peter 1  
WALEM Johan 1

### World Cup Record of the National Association:

Participated in: Finished:

1930	11 <sup>th</sup>
1934	15 <sup>th</sup>
1938	13 <sup>th</sup>
1954	12 <sup>th</sup>
1970	10 <sup>th</sup>
1982	10 <sup>th</sup>
1986	4 <sup>th</sup>
1990	11 <sup>th</sup>
1994	11 <sup>th</sup>
1998	19 <sup>th</sup>
2002	14 <sup>th</sup>

All-Time Ranking: 16<sup>th</sup>

# BELGIUM



Belgium started games in a 4-4-1-1 formation, but changed into a 4-4-2 in certain situations during play. At the back, the Belgians were very compact and combined the benefits of zonal defence and man-marking. The most advanced opponent was always picked up by the defender responsible for that particular zone. Belgium always attempted to surround the ball with men, whilst also affording their defence sufficient cover. The players were hard but fair in the tackle and no player on the pitch was released from defensive duties.

Belgium had good variation in attacks, which usually started in the midfield. Verheyen, an orthodox striker, and the slightly deeper Wilmots were able to create space for each other and for their advancing midfield team-mates. The team exerted a lot of pressure down the wings, and Mpenza against Brazil in particular was able to get behind the defence by making excellent use of his speed and trickery. Goor, on the left, and Walem, a central midfielder, were also highly effective when pushing forward in support of their team-mates. If they fell behind, Belgium invariably opted to introduce a second striker (Sonck), with Verheyen adopting a new role on the right, allowing Wilmots to push forward into a central attacking role. Against Brazil, Mpenza operated in a slightly more defensive wing role in an attempt to neutralise the threat posed by Brazilian substitute Denilson. Belgium can take heart from their performances, as the players displayed great unity,

tactical discipline, and a willingness to run and fight for possession. However, poor finishing ultimately cost the team a place in the quarter-finals.

L'équipe belge s'appuyait sur un système 4-4-1-1, pouvant évoluer en 4-4-2 selon les situations. La défense était très compacte et alternait marquage de zone et marquage individuel. L'attaquant adverse le plus avancé était soit marqué, soit attaqué. A proximité du ballon, l'objectif était de rester en surnombre et d'assurer la couverture de l'espace à l'arrière. Les duels ont été gérés sans retenue. Tous les joueurs de champ avaient un rôle défensif à jouer.

Les attaques ont été menées à partir du centre du terrain et avec variation. L'attaquant de pointe Verheyen et Wilmots, légèrement en retrait, créaient des espaces l'un pour l'autre et pour les centres qui avançaient. La pression venait des côtés. Mpenza notamment contre le Brésil, a tiré profit de sa rapidité et de son agilité au dribble pour tromper la défense adverse. De même, Goor sur la gauche et Walem au centre ont offert leur efficace soutien aux tentatives d'offensives de l'équipe. Menés aux score, les Belges ont systématiquement fait entrer un deuxième attaquant de pointe (Sonck) en cours de match. Verheyen passait alors sur le côté gauche et Wilmots s'avancait au centre de l'attaque. Mpenza (contre le Brésil) s'est reculé à un poste plus défensif à l'extérieur afin de réduire l'espace de Denilson, entré en cours de



partie. L'unité de l'équipe, la discipline tactique ainsi que la volonté de se battre et de courir ont constitué les atouts de cette équipe belge. Finalement, c'est le manque de concrétisation des occasions qui l'a empêchée de se qualifier pour les quarts de finale.

El equipo belga utilizó un sistema 4-4-1-1, que podía pasar a lo largo del partido, según la situación del juego, a un 4-4-2. La defensa era muy compacta y combinaba con acierto la defensa al hombre y la zonal. Se marcaba al adversario más ofensivo, e incluso se le presionaba fuertemente. En la zona defensiva, la pretensión era tener siempre superioridad numérica y salvaguardar los espacios posteriores. Los duelos se solventaban sin concesiones, y todos los jugadores de campo debían cumplir con sus tareas defensivas.

Los ataques se iniciaban, con variaciones, desde el medio campo. El delantero Verheyen y el ligeramente rezagado Wilmots creaban espacios libres para ellos y para los centrocampistas detrás de ellos. En las bandas se presionaba mucho. Ante Brasil, fue sobre todo Mpenza quien se infiltraba en la línea defensiva adversaria merced a su vertiginosa rapidez y habilidad regateadora. Igualmente, Goor desde la izquierda y Walem desde el centro apoyaban el ataque belga. Cuando el equipo se encontraba en desventaja, se incorporaba al juego un segundo delantero (Sonck). Verheyen cambiaba entonces a la banda derecha y Wilmots se colocaba en el centro del ataque. Mpenza (contra Brasil) retrocedió a una posición más defensiva, para reducir el campo de maniobra del ingresado Denilson. Las cualidades del equipo belga fueron la decisión del equipo, la disciplina táctica, el espíritu de lucha y el afán de rendimiento. Finalmente, fue su incapacidad a la hora de convertir en goles sus oportunidades lo que impidió el paso del equipo a cuartos de final.

Die belgische Mannschaft praktizierte ein 4-4-1-1, das je nach Situation im Laufe der Partie in ein 4-4-2 übergehen konnte. Die Abwehr war sehr kompakt formiert

und agierte mit einer guten Mischung aus Raum- und Manndeckung. Der offensivste Gegenspieler wurde übernommen oder angegriffen. In Ballnähe wollte man immer in numerischer Überzahl sein und die räumliche Absicherung nach hinten sicherstellen. Die Zweikämpfe wurden kompromisslos geführt. Alle Feldspieler hatten defensive Aufgaben zu übernehmen.

Die Angriffe wurden variabel aus dem Mittelfeld vorgetragen. Die Sturmspitze Verheyen und der leicht zurückhängende Wilmots schafften füreinander und die aufrückenden Mittelfeldspieler Freiräume. Viel Druck ging von den Seiten aus. Vor allem Mpenza gegen Brasilien spielte sich dank seiner Schnelligkeit und Dribbelkunst immer wieder hinter die gegnerische Abwehr. Auch Goor von links und Walem aus dem zentralen Mittelfeld unterstützten die Angriffsbemühungen des belgischen Teams wirkungsvoll. Bei einem Rückstand wurde jeweils im Laufe des Spiels eine zweite Sturmspitze (Sonck) eingewechselt. Verheyen wechselte dann auf die rechte Seite, und Wilmots rückte ins Sturmzentrum vor. Mpenza (gegen Brasilien) zog sich auf eine defensivere Aussenposition zurück, um die Kreise des eingewechselten Denilson einzuschränken. Die mannschaftliche Geschlossenheit, taktische Disziplin sowie die Lauf- und Kampfbereitschaft aller Spieler waren die Pluspunkte der belgischen Mannschaft. Schliesslich verhinderte die ungenügende Chancenauswertung ein Vordringen in die Viertelfinals.

Photos: Alfieri, L'Equipe



# BRAZIL

FINAL RANKING

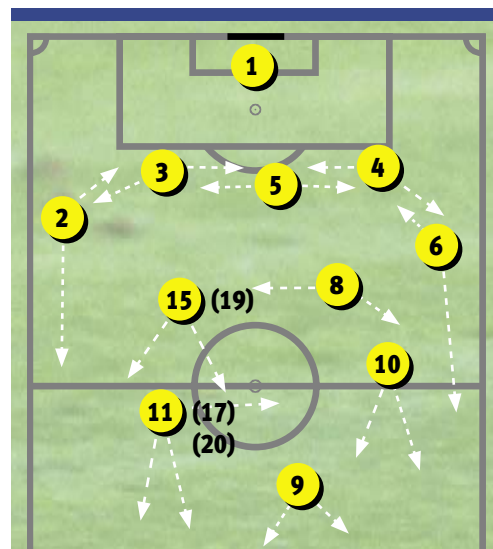
**1<sup>ST</sup> PLACE**

## PRELIMINARY COMPETITION

28.03.00	Colombia vs Brazil	0-0 (0-0)
26.04.00	Brazil vs Ecuador	3-2 (2-1)
04.06.00	Peru vs Brazil	0-1 (0-1)
28.06.00	Brazil vs Uruguay	1-1 (0-1)
18.07.00	Paraguay vs Brazil	2-1 (1-0)
26.07.00	Brazil vs Argentina	3-1 (2-1)
15.08.00	Chile vs Brazil	3-0 (2-0)
03.09.00	Brazil vs Bolivia	5-0 (1-0)
08.10.00	Venezuela vs Brazil	0-6 (0-5)
15.11.00	Brazil vs Colombia	1-0 (0-0)
28.03.01	Ecuador vs Brazil	1-0 (0-0)
25.04.01	Brazil vs Peru	1-1 (0-0)
01.07.01	Uruguay vs Brazil	1-0 (1-0)
15.08.01	Brazil vs Paraguay	2-0 (1-0)
05.09.01	Argentina vs Brazil	2-1 (0-1)
07.10.01	Brazil vs Chile	2-0 (0-0)
07.11.01	Bolivia vs Brazil	3-1 (1-1)
14.11.01	Brazil vs Venezuela	3-0 (3-0)

## FINAL COMPETITION

03.06.02	Brazil vs Turkey	2-1 (0-1)
08.06.02	Brazil vs China PR	4-0 (3-0)
13.06.02	Costa Rica vs Brazil	2-5 (1-3)
18.06.02	Brazil vs Belgium	2-0 (0-0)
21.06.02	England vs Brazil	1-2 (1-1)
26.06.02	Brazil vs Turkey	1-0 (0-0)
30.06.02	Germany vs Brazil	0-2 (0-0)



### 5-4-1

#### Playing system:

A flexible 5-4-1, with 5-2-3 and 3-4-2-1 as variants.

#### Système de jeu:

5-4-1 flexible avec variantes 5-2-3 et 3-4-2-1.

#### Sistema de juego:

Flexible 5-4-1 (5-2-3 y 3-4-2-1 como variantes).

#### Spielsystem:

Flexibles 5-4-1 (5-2-3 und 3-4-2-1 als Varianten).

## APPEARANCES

No.	Pos.	Name	Date of Birth	Club	Match 1	Match 2	Match 3	Match 4	Match 5	Match 6	Match 7	Total
					TUR 2-1	CHN 4-0	CRC 5-2	Last 16 BEL 2-0	1/4 Final ENG 2-1	1/2 Final TUR 1-0	Final GER 2-0	
1	GK	MARCOS	04.08.73	Palmeiras	90	90	90	90	90	90	90	630
2	DF	CAFU	07.06.70	AS Rome (ITA)	90	90	90	90	90	90	90	630
3	DF	LUCIO	08.05.78	Bayer Leverkusen (GER)	90	90	90	90	90	90	90	630
4	DF	ROQUE JUNIOR	31.08.76	AC Milan (ITA)	90	90	R	90	90	90	90	540
5	DF	EDMILSON	10.07.76	Olympique Lyonnais (FRA)	90	R	90	90	90	90	90	540
6	DF	ROBERTO CARLOS	10.04.73	Real Madrid (ESP)	90	90	R	90	90	90	90	540
7	MF	RICARDINHO	23.05.76	Corinthians	A	> 20	> 29	> 1	R	R	R	50
8	MF	GILBERTO SILVA	07.10.76	Atletico Mineiro	90	90	90	90	90	90	90	630
9	FW	RONALDO	22.09.76	Inter Milan (ITA)	73 >	72 >	90	90	70 >	68 >	89 >	552
10	MF	RIVALDO	19.04.72	FC Barcelona (ESP)	90	90	72 >	89 >	90	90	90	611
11	MF	RONALDINHO	21.03.80	Paris St-Germain (FRA)	67 >	45 >	R	81 >	57 >exp.	susp.	85 >	335
12	GK	DIDA	07.10.73	Corinthians	R	R	R	R	R	R	R	-
13	DF	BELLETTI	20.06.76	Sao Paulo	R	R	R	R	R	> 5	R	5
14	DF	ANDERSON POLGA	09.02.79	Gremio	R	90	90	R	R	R	R	180
15	MF	KLEBERSON	19.06.79	Atletico Paranaense	R	R	> 33	> 9	90	85 >	90	307
16	DF	JUNIOR	20.06.73	Parma (ITA)	R	R	90	R	R	R	R	90
17	FW	DENILSON	24.08.77	Betis Seville (ESP)	> 23	> 45	R	> 33	R	> 15	> 1	117
18	MF	VAMPETA	13.03.74	Corinthians	> 18	R	R	R	R	R	R	18
19	MF	JUNINHO PAULISTA	22.02.73	Flamengo	72 >	70 >	61 >	57 >	R	R	> 5	265
20	FW	EDILSON	17.09.70	Cruzeiro	R	> 18	57 >	R	> 20	75 >	R	170
21	FW	LUIZAO	14.11.75	Gremio	> 17	R	R	R	R	> 22	R	39
22	GK	ROGERIO CENI	22.01.73	Sao Paulo	R	R	R	R	R	R	R	-
23	FW	KAKA	22.04.82	Sao Paulo	R	R	> 18	R	R	R	R	18

## ANALYSIS

### Strengths:

Individual technical ability; speed; composed in possession, even when under pressure; shooting; excellent passing movements and combination play; set pieces.

### Weaknesses:

Over-elaborate individual pieces of skill; uncertainty and lack of cohesion in defence.

### Outstanding players:

2-Cafu; 6-Roberto Carlos; 9-Ronaldo; 10-Rivaldo; 11-Ronaldinho.

### Points forts:

Habilité technique individuelle; vitesse; maîtrise de balle; même sous pression excellent jeu de passe et de combinaison en mouvement; balles arrêtées.

### Points faibles:

Actions individuelles exagérées; manque d'assurance et de cohésion en défense.

### Joueurs vedettes:

2-Cafu; 6-Roberto Carlos; 9-Ronaldo; 10-Rivaldo; 11-Ronaldinho.

### Puntos fuertes:

Habilidad técnica individual; velocidad; seguridad con el balón, incluso bajo presión; fuerza en el disparo; poderoso juego de combinación y pases; maniobras elaboradas.

### Puntos débiles:

Exageradas jugadas individuales; inseguridad y poca coordinación en la defensa.

### Jugadores destacados:

2-Cafu; 6-Roberto Carlos; 9-Ronaldo; 10-Rivaldo; 11-Ronaldinho.

### Stärken:

Individuelle technische Fähigkeiten; Schnelligkeit; Ballsicherheit, auch wenn unter Druck stehend; Schussstärke; starkes Pass- und Kombinationsspiel; Standardsituationen.

### Schwächen:

Übertriebene Einzelaktionen; Unsicherheiten und Abstimmungsprobleme im Abwehrbereich.

### Herausragende Spieler:

2-Cafu; 6-Roberto Carlos; 9-Ronaldo; 10-Rivaldo; 11-Ronaldinho.



Photos: Alferi (2)

## COACH: LUIZ FELIPE SCOLARI, BRA

9. 11. 48



### Career as a coach

1987-1990 Gremio, Brazil  
1991-1992 Criciuma, Brazil  
1993-1996 Gremio, Brazil  
1997-2000 Palmeiras, Brazil  
2000-2001 Cruzeiro, Brazil  
2001- National Team of Brazil



## OFFICIALS

SCOLARI Luiz Felipe	Head Coach
TEIXEIRA Flavio da Cunha	Assistant Coach
PRACIDELLI Antonio	Goalkeeper Coach
PAIXÃO Paulo	Fitness Coach
SCHNEIDER Darlan	Fitness Coach
MAGALHAES Weber	Head of Delegation
TEIXEIRA Marco Antonio	General Secretary
DA COSTA Americo Junior	Head of Administration
RUNCO José Luiz	Team Doctor
BORGES Serafim	Team Doctor
LASMAR Rodrigo	Team Doctor
ROSAN Luiz Alberto	Physiotherapist
PAIVA Rodrigo Santos	Media Officer
CASTELO BRANCO José Haroldo	Liaison Officer for Security Matters
LOPES Antonio	Technical Coordinator
SANTOS Manoel Jairo	Technical Observer
NUNES Gilson Siqueira	Technical Observer

## TEAM DATA

<b>Average age of the team:</b>	26 / 04	<b>World Cup Record of the National Association:</b>	
<b>Number of players playing abroad:</b>	10	Participated in:	Finished:
<b>Disciplinary measures:</b>		1930	6 <sup>th</sup>
Yellow cards	7	1934	14 <sup>th</sup>
Yellow / red cards	0	1938	3 <sup>rd</sup>
Red cards	1	1950	2 <sup>nd</sup>
<b>Goalscorers:</b>		1954	5 <sup>th</sup>
RONALDO	8	<b>1958</b>	<b>1<sup>st</sup></b>
RIVALDO	5 (1 pen.)	<b>1962</b>	<b>1<sup>st</sup></b>
RONALDINHO	2 (1 pen.)	1966	11 <sup>th</sup>
EDMILSON	1	<b>1970</b>	<b>1<sup>st</sup></b>
JUNIOR	1	1974	4 <sup>th</sup>
ROBERTO CARLOS	1	1978	3 <sup>rd</sup>
		1982	5 <sup>th</sup>
		1986	5 <sup>th</sup>
		1990	9 <sup>th</sup>
		<b>1994</b>	<b>1<sup>st</sup></b>
		1998	2 <sup>nd</sup>
		<b>2002</b>	<b>1<sup>st</sup></b>
		<b>All-Time Ranking: 1<sup>st</sup></b>	



# BRAZIL



Photos: Alferi, Gavin Barker, Bongarts

Brazil came into the tournament with a strong attacking line-up, built on the outstanding ability of individual players.

Central defenders Lucio, Edmilson and Roque Junior alternated between man-marking duties and shoring up the space in the centre of the defence. However, poor understanding repeatedly allowed opponents in for promising openings. Gilberto Silva led the defensive midfield, where he was supported by Juninho or Kleberson in the inside right position. The flanks were manned by the very attacking Cafu (on the right) and Roberto Carlos, while Rivaldo and Ronaldinho positioned themselves just behind striker Ronaldo.

Fast combination play and dribbling allowed Brazil to play their way out of periods of pressure and set and vary the pace of the game. By switching positions and dribbling at pace, Rivaldo and Ronaldinho added an element of surprise in the attacking areas of midfield and posed problems for opposing defences.

Ronaldo frequently darted around up front, at times dropping back into midfield before suddenly sprinting from there to advanced positions. Rivaldo, Ronaldinho and the advancing midfielders exploited the space these runs created. Cafu and Roberto Carlos exerted additional pressure along the flanks.

Although the team did not always function in harmony, Brazil did have 3 or 4 players who had the individual skill to turn a game at any moment and could not be kept in check by any of their opponents.

Le Brésil s'est présenté dans une structure de base fortement orientée vers l'attaque, appliquée parfaitement grâce aux qualités individuelles exceptionnelles de ses joueurs.

Les défenseurs centraux, Lucio, Edmilson et Roque Junior variaient entre défense individuelle et défense de zone au centre. Cependant, des mésententes ont permis à l'adversaire de se créer de bonnes occasions de tir. Gilberto Silva organisait le centre défensif, avec l'aide de Juninho ou Kleberson sur la droite. Les positions extérieures étaient occupées par Cafu (à

droite) et Roberto Carlos, très orientés vers l'attaque. Rivaldo et Ronaldinho agissaient légèrement en retrait derrière Ronaldo, l'attaquant de pointe.

Grâce à ses enchaînements rapides et ses dribbles, le Brésil est parvenu à se libérer de la pression adverse et à dicter ou à varier le rythme de la partie. Les changements de positions et les dribbles de Rivaldo et de Ronaldinho au centre offensif du terrain ont surpris la défense adverse et l'ont mise en difficulté.

Ronaldo a souvent permuté sur la pointe, mais reculait également au centre du terrain pour accélérer à la pointe de l'attaque. Rivaldo, Ronaldinho et les centres avancés exploitaient alors les espaces créés. Cafu et Roberto Carlos exerçaient une pression supplémentaire sur les ailes.

L'équipe n'a pas toujours paru unie. Elle disposait cependant de 3-4 joueurs capables de faire la différence à tout moment grâce à leurs qualités, et qu'aucun adversaire n'est parvenu à maintenir sous contrôle.

Brasil se presentó en el mundial con una formación de carácter eminentemente ofensivo, impregnada de excelentes jugadores, sumamente técnicos y habilidosos.

Los defensas centrales Lucio, Edmilson y Roque Junior defendían alternativamente al hombre y en zona. No obstante, dificultades en la coordinación provocaron muchos problemas defensivos, merced a los cuales los adversarios encontraban oportunidades de gol continuamente. Gilberto Silva organizaba el centro del campo defensivo, asistido por Juninho o Kleberson en la zona derecha. Las bandas estaban ocupadas por dos jugadores de neta predilección ofensiva, como son Cafú (dcha.) y Roberto Carlos. Rivaldo y Ronaldinho se descolgaban ligeramente y se situaban por detrás del delantero Ronaldo.

El equipo se liberaba de la presión adversaria con su excelente juego combinatorio y habilidad regateadora, logrando así controlar el ritmo de los partidos. El intercambio de posiciones y los regates de Rivaldo y Ronaldinho en el centro del campo sorprendían continuamente al equipo contrario, provocando el pánico en las hordas defensoras contrarias.



Ronaldo permanecía habitualmente en punta, aunque a menudo retrocedía al mediocampo para dirigirse raudo hacia el fondo de la defensa contraria. Rivaldo, Ronaldinho y los centrocampistas más adelantados aprovechaban así los espacios creados para atacar con ahínco. Cafú y Roberto Carlos, con su presencia constante en las bandas, contribuían al ataque de su equipo.

El equipo no resultó todo lo compacto que era de esperar. Pero siempre emplazó a tres o cuatro jugadores habilidosos dispuestos a cambiar el signo del encuentro, a quienes las defensas adversarias casi nunca pudieron sujetar.

---

Brasilien vertraute auf eine stark offensiv ausgerichtete Grundordnung, die von den hervorragenden individuellen Fähigkeiten einzelner Spieler getragen wurde.

Die Mittelverteidiger Lucio, Edmilson und Roque Junior spielten alternierend auf den Mann oder sicherten den Raum im Abwehrzentrum. Abstimmungsprobleme führten allerdings dazu, dass der Gegner immer wieder zu aussichtsreichen Abschlussversuchen kam. Gilberto Silva organisierte

das defensive Mittelfeld, unterstützt von Juninho oder Kleberston auf halbrechts. Die Aussenpositionen wurden von den sehr offensiv orientierten Cafú (rechts) und Roberto Carlos besetzt. Rivaldo und Ronaldinho agierten leicht zurückgezogen hinter der Sturmspitze Ronaldo.

Durch schnelles Kombinationsspiel und Dribblings gelang es Brasilien, sich aus Druckperioden zu befreien und seinerseits das Spieltempo zu bestimmen resp. zu variieren. Die Positionswechsel und Tempodribblings von Rivaldo und Ronaldinho im offensiven Mittelfeld brachten Überraschungsmomente und stellten die gegnerischen Abwehrreihen vor Probleme.

Ronaldo rochierte viel in vorderster Linie, liess sich auch ins Mittelfeld zurückfallen, um von dort plötzlich in die Spitze vorzustossen. Rivaldo, Ronaldinho und die aufrückenden Mittelfeldspieler nutzten die so entstandenen Räume. Cafú und Roberto Carlos sorgten auf den Flanken für zusätzlichen Druck.

Die Mannschaft wirkte nicht immer geschlossen. Sie verfügte aber über 3 bis 4 Spieler, die mit ihren Fähigkeiten jederzeit in der Lage sind, ein Spiel zu entscheiden, und die von keinem Gegner unter Kontrolle gehalten werden konnten.



# CAMEROON

FINAL RANKING

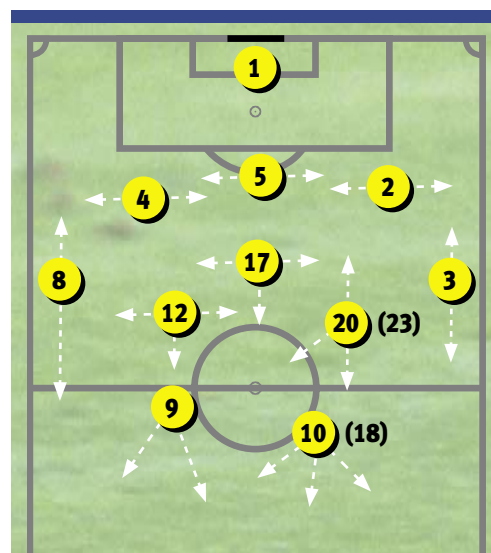
 20<sup>TH</sup> PLACE

## PRELIMINARY COMPETITION

19.04.00	Somalia vs Cameroon	0-3 (0-3)
23.04.00	Cameroon vs Somalia	3-0 (2-0)
18.06.00	Libya vs Cameroon	0-3 (0-1)
09.07.00	Cameroon vs Angola	3-0 (1-0)
28.01.01	Togo vs Cameroon	0-2 (0-0)
25.02.01	Cameroon vs Zambia	1-0 (1-0)
22.04.01	Cameroon vs Libya	1-0 (0-0)
06.05.01	Angola vs Cameroon	2-0 (0-0)
01.07.01	Cameroon vs Togo	2-0 (1-0)
14.07.01	Zambia vs Cameroon	2-2 (0-0)

## FINAL COMPETITION

01.06.02	Republic of Ireland vs Cameroon	1-1 (0-1)
06.06.02	Cameroon vs Saudi Arabia	1-0 (0-0)
11.06.02	Cameroon vs Germany	0-2 (0-0)



### 3-5-2 (4-4-2)

#### Playing system:

3-5-2 with a sweeper and two markers or 4-4-2.

#### Système de jeu:

3-5-2 avec un libéro et deux marqueurs ou avec un 4-4-2.

#### Sistema de juego:

3-5-2 con un líbero y dos marcadores ó 4-4-2.

#### Spielsystem:

3-5-2-System mit einem Libero und zwei Verteidigern oder 4-4-2-Formation.

## APPEARANCES

No.	Pos.	Name	Date of Birth	Club	Match 1	Match 2	Match 3						Total
					IRL 1-1	KSA 1-0	GER 0-2						
1	GK	ALIOUM Boukar	03.01.72	Samsunspor (TUR)	90	90	90						270
2	DF	TCHATO Bill	14.05.75	Montpellier (FRA)	90	90	53 >						233
3	DF	WOME Pierre	26.03.79	Bologna (ITA)	90	84 >	90						264
4	DF	SONG Rigobert	01.07.76	FC Cologne (GER)	90	90	90						270
5	DF	KALLA Raymond	22.04.75	Extremadura (ESP)	90	90	90						270
6	DF	NJANKA Pierre	15.03.75	Strasbourg (FRA)	R	>6	R						6
7	FW	NDO Joseph	28.04.76	Al Khalees (UAE)	R	R	R						-
8	DF	GEREMI	20.12.78	Real Madrid (ESP)	90	90	90						270
9	FW	ETOO Samuel	10.03.81	Real Mallorca (ESP)	90	90	90						270
10	FW	MBOMA Patrick	15.11.70	Sunderland (ENG)	69 >	74 >	80 >						223
11	FW	NDIEFI Pius	05.07.75	Sedan (FRA)	R	>16	R						16
12	MF	LAUREN	19.01.77	Arsenal (ENG)	90	90	90						270
13	DF	METTOMO Lucien	19.04.77	Manchester City (ENG)	R	R	R						-
14	MF	EPALLE Joel	20.02.78	Panahaiki (GRE)	R	R	R						-
15	MF	ALNOUDJI Nicolas	09.12.79	Rizespor (TUR)	R	R	R						-
16	GK	SONGOO Jacques	17.03.64	Metz (FRA)	R	R	R						-
17	MF	FOE Marc-Vivien	01.05.75	Olympique Lyonnais (FRA)	90	90	90						270
18	FW	SUFFO Patrick	17.01.78	Sheffield Utd. (ENG)	>21	R	>24>exp.						45
19	FW	DJEMBA DJEMBA Eric	04.05.81	Nantes (FRA)	R	R	R						-
20	DF	OLEMBE Salomon	08.12.80	Olympique de Marseille (FRA)	90	>45	64 >						199
21	FW	JOB Joseph-Desire	01.12.77	Metz (FRA)	R	R	>10						10
22	GK	KAMENI Idriss	18.02.84	Le Havre (FRA)	R	R	R						-
23	MF	NGOM KOME Daniel	19.05.80	Numancia (ESP)	R	45 >	>26						71



## ANALYSIS

### Strengths:

Players' athleticism and technique; speed and movement.

### Weaknesses:

Lapses in concentration at crucial moments; tactical instructions not followed consistently; lethargic when not in possession; selfish when in possession.

### Outstanding players:

4-Rigobert Song; 9-Samuel Eto'o; 10-Patrick Mboma; 20-Solomon Olembe.

### Points forts:

Condition physique individuelle; aptitudes techniques de tous les joueurs, rapidité et mobilité.

### Points faibles:

Manque de concentration dans des moments décisifs, manque de rigueur dans l'application des plans tactiques; jeu sans ballon insuffisant, jeu trop personnel.

### Joueurs vedettes:

4-Rigobert Song; 9-Samuel Eto'o; 10-Patrick Mboma; 20-Solomon Olembe.

### Puntos fuertes:

Buena capacidad atlética individual; buena técnica individual de los jugadores; rapidez y movilidad.

### Puntos débiles:

Falta de concentración en los momentos decisivos; los conocimientos tácticos no se aplican consecuentemente; deficiente juego sin balón; exceso de apego al balón.

### Jugadores destacados:

4-Rigobert Song; 9-Samuel Eto'o; 10-Patrick Mboma; 20-Solomon Olembe.

### Stärken:

Individuelle athletische Verfassung; technische Fähigkeiten aller Spieler; Schnelligkeit und Beweglichkeit.

### Schwächen:

Konzentrationsmängel in entscheidenden Momenten; taktische Vorgaben werden nicht konsequent umgesetzt; ungenügendes Spiel ohne Ball; Ballverliebtheit.

### Herausragende Spieler:

4-Rigobert Song; 9-Samuel Eto'o; 10-Patrick Mboma; 20-Solomon Olembe.



Photos: Empics (2)

## COACH: WINNIE SCHAEFER, GER

10. 1. 50



### Career as a coach

1986-1998 Karlsruhe SC, Germany  
1998 VfB Stuttgart, Germany  
1999-2000 Tennis Borussia Berlin, Germany  
2001- National Team of Cameroon



## OFFICIALS

SCHAEFER Winnie	Coach
OMOG Joseph Marius	Assistant Coach
IYA Mohamed	Head of Delegation
NGUDJOL Andre	Head of Administration
Dr ASSAMBA Oliver	Doctor
NANG Jean-Lambert	Media Officer
MOUTHE A WELL Dieudonne	Liaison Officer for Security Matters

## TEAM DATA

Average age of the team:	24/12
Number of players playing abroad:	23
Disciplinary measures:	Yellow cards 9 Yellow / red cards 1 Red cards 0
Goalscorers:	ETOO Samuel 1 MBOMA Patrick 1

### World Cup Record of the National Association:

Participated in:	Finished:
1982	17 <sup>th</sup>
1990	7 <sup>th</sup>
1994	22 <sup>nd</sup>
1998	25 <sup>th</sup>
2002	20 <sup>th</sup>

All-Time Ranking: 26<sup>th</sup>

# CAMEROON

African champions Cameroon began the tournament as one of the dark horses. Coached by German Winfried Schäfer, many experts expected great things of the Africans, on the basis of the skills of the individual players, which when allied with their athleticism and technical prowess, explained their faith in Cameroon. But the team encountered problems on their journey to Japan, and eventually arrived way behind schedule.

Cameroon employed a 3-5-2 formation, using Kalla in a slightly withdrawn sweeper role between the two man-markers, Song and Tchato. Foe occupied a defensive midfield role ahead of the three defenders, with two wing-backs closing down the space on the flanks. Although the attack-minded players tried to break up opposition attacks as early as possible, they generally lacked the necessary cohesion and coordination to succeed in their efforts. On the whole, the defenders combined well, but tended to lose discipline when the team fell behind. When Cameroon were chasing the game, the defenders did not continue to

close down space, and often left the team exposed to swift counter-attacks.

When launching attacks themselves, Cameroon used short passes and through balls from the midfield for the two strikers, Mboma and Etoo, while also using the wings to good effect. Etoo's skill and unpredictability was a constant cause for concern for opponents.

Cameroon can be happy with the technique, athleticism and self-confidence of their players, but the African champions suffered from lapses in concentration and a failure to implement tactical instructions from their coaching team.

Les Camerounais, champions d'Afrique, faisaient partie des favoris potentiels. Les qualités individuelles, associées aux qualités athlétiques et techniques des joueurs constituaient des atouts suffisants aux yeux des experts pour faire des protégés de l'Allemand Schäfer des candidats aux premières places. Cependant, le voyage ne s'est pas déroulé sans difficultés et l'équipe est arrivée plus tard que prévu au Japon.

Photos: Daniel Motz (2), Empics





Le Cameroun évoluait avec un système 3-5-2, avec Kalla comme libero légèrement en retrait derrière les deux défenseurs Song et Tchato. Foe jouait le rôle de centre défensif devant la ligne des trois joueurs. Les ailiers quant à eux réduisaient les espaces sur les côtés. Les joueurs davantage axés sur l'offensive ont certes essayé de contenir tôt les attaques adverses, mais le manque d'entente et de coordination ont fait échouer leur entreprise. La défense était de manière générale bien harmonisée, mais avait tendance à se départir de sa discipline lorsque l'équipe était menée au score. Dans ces situations, les espaces devenaient plus grands et l'équipe s'exposait ainsi aux contre-attaques rapides.

Les attaques étaient déclenchées à partir du centre du terrain sur un jeu de passes courtes et de passes en profondeur sur les deux attaquants Mboma et Etoo. Les ailes ont bien été utilisées. Les qualités individuelles d'Etoo et son imprévisibilité ont constitué un danger permanent devant les buts adverses.

La technique, le physique et la confiance de tous les joueurs étaient les atouts de l'équipe. En revanche, le manque de concentration et l'application irrégulière des consignes tactiques ont joué en sa défaveur.

El campeón africano era uno de los favoritos de los expertos. Las cualidades individuales, aunadas a una estupenda condición atlética y una técnica depurada, fueron motivo suficiente para que los peritos consideraran a los pupilos del entrenador alemán Schäfer candidatos a uno de los primeros puestos. Sin embargo, los problemas surgieron desde un principio, con la llegada tardía del equipo a Japón.

Camerún aplicó un 3-5-2, con Kalla como libero ligeramente rezagado detrás de los dos marcadores Song y Tchato. En el mediocampo, Foe maniobraba como defensa detrás de la línea de tres hombres. Los volantes cerraban los huecos en ambas bandas. El cuadro, orientado al ataque, intentó de hecho neutralizar de inmediato la ofensiva adversaria, pero faltó la coordinación necesaria para hacerlo con éxito. En general, el bloque defensivo congeneró bien, aunque perdía su compostura cuando el equipo estaba en desventaja,

cediendo espacios para quedar vulnerable ante rápidos contragolpes.


Para sus despliegues ofensivos desde el mediocampo recurrieron a pases cortos directos y juego en profundidad, dirigido a los dos delanteros Mboma y Etoo. Los volantes aprovecharon al máximo sus oportunidades y el talento de Etoo, y sus jugadas imprevisibles pusieron en constante peligro el arco contrario.

Los leones indómitos destacaron por su técnica, magnífica condición y confianza en sí mismos. Sus flaquezas fueron la deficiente concentración y la falta de acierto en la ejecución del planteamiento táctico.

Afrikameister Kamerun galt als einer der Geheimfavoriten. Die individuellen Qualitäten, verbunden mit der hervorragenden Athletik und technischem Können, waren für viele Experten Grund genug, die Schützlinge des deutschen Trainers Schäfer als Anwärter auf einen Spitzenplatz zu handeln. Allerdings verlief bereits die Anreise nicht reibungslos, und die Mannschaft traf später als erwartet in Japan ein.

Kamerun spielte in einer 3-5-2-Formation mit Kalla als leicht zurückstapelnden Libero hinter den beiden Manndeckern Song und Tchato. Foe agierte als defensiver Mittelfeldspieler vor der Dreierkette. Die Aussenläufer machten die Räume auf den Seiten eng. Die offensiver orientierten Spieler versuchten zwar, die gegnerischen Angriffe früh zu unterbinden, doch fehlten Abstimmung und Koordination für ein erfolgreiches Unterfangen. Die Abwehr harmonierte im Allgemeinen gut, verlor aber ihr diszipliniertes Verhalten, wenn die Mannschaft zurücklag. In solchen Fällen wurden die Räume nicht mehr eng genug gehalten, und die Anfälligkeit auf schnelle Konter war gross.

Die Angriffe wurden mit direktem Kurzpassspiel und Steilzuspelen aus dem Mittelfeld heraus auf die beiden Stürmer Mboma und Etoo lanciert. Die Flanken wurden gut genutzt. Die individuellen Qualitäten von Etoo und seine Unberechenbarkeit sorgten für ständige Gefahr vor dem gegnerischen Tor. Technik, Athletik und das Selbstvertrauen aller Spieler waren Pluspunkte. Demgegenüber standen Konzentrationsmängel und die ungenügende Umsetzung taktischer Vorgaben.





# CHINA PR

FINAL RANKING

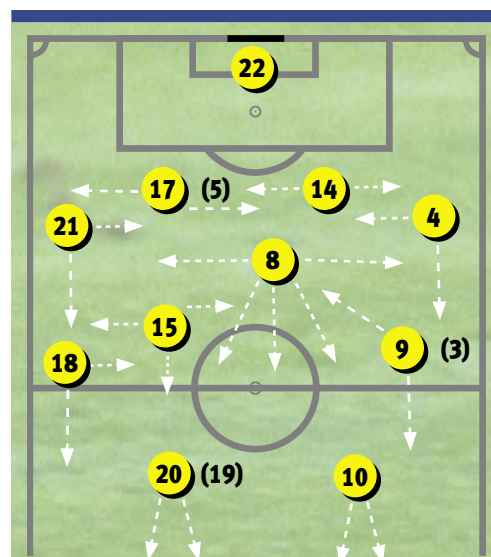
 31<sup>ST</sup> PLACE

## PRELIMINARY COMPETITION

22.04.01	China PR vs Maldives Republic	10-1 (4-0)
28.04.01	Maldives Republic vs China PR	0-1 (0-1)
06.05.01	Cambodia vs China PR	0-4 (0-2)
13.05.01	China PR vs Indonesia	5-1 (0-1)
20.05.01	China PR vs Cambodia	3-1 (2-1)
27.05.01	Indonesia vs China PR	0-2 (0-1)
25.08.01	China PR vs United Arab Emirates	3-0 (3-0)
31.08.01	Oman vs China PR	0-2 (0-0)
07.09.01	Qatar vs China PR	1-1 (1-0)
15.09.01	China PR vs Uzbekistan	2-0 (0-0)
27.09.01	United Arab Emirates vs China PR	0-1 (0-1)
07.10.01	China PR vs Oman	1-0 (1-0)
13.10.01	China PR vs Qatar	3-0 (2-0)
19.10.01	Uzbekistan vs China PR	1-0 (0-0)

## FINAL COMPETITION

04.06.02	China PR vs Costa Rica	0-2 (0-0)
08.06.02	Brazil vs China PR	4-0 (3-0)
13.06.02	Turkey vs China PR	3-0 (2-0)



### 4-4-2 / 4-3-3

#### Playing system:

Basic 4-4-2 system, changing into a 4-3-3 when in possession.

#### Système de jeu:

Système de base 4-4-2 pouvant évoluer en 4-3-3 en possession du ballon.

#### Sistema de juego:

Como base un sistema 4-4-2, que pasaba a un 4-3-3 en posesión del balón.

#### Spielsystem:

Als Basis ein 4-4-2-System, das bei eigenem Ballbesitz in ein 4-3-3 übergeht.

## APPEARANCES

No.	Pos.	Name	Date of Birth	Club	Match 1	Match 2	Match 3						Total
					CRC 0-2	BRA 0-4	TUR 0-3						
1	GK	AN Qi	21.06.81	Dalian Shide	R	R	R						–
2	DF	ZHANG Enhua	11.05.74	Dalian Shide	R	R	R						–
3	DF	YANG Pu	30.03.78	Beijing Guoan	R	> 28	90						118
4	DF	WU Chengying	21.04.75	Shanghai Shenhua	90	90	45 >						225
5	DF	FAN Zhiyi	22.01.70	Dundee FC (SCO)	74 >	R	R						74
6	MF	SHAO Jiayi	10.04.80	Beijing Guoan	R	> 24	>12>exp.						36
7	DF	SUN Jihai	30.09.77	Manchester City (ENG)	26 >	R	R						26
8	MF	LI Tie	18.09.77	Liaoning	90	90	90						270
9	MF	MA Mingyu	10.08.72	Sichuan	90	62 >	R						152
10	FW	HAO Haidong	25.08.70	Dalian Shide	90	75 >	73 >						238
11	MF	YU Genwei	19.08.76	Tianjin Teda	> 16	R	> 17						33
12	FW	SU Maozhen	30.07.72	Shandong Luneng	> 24	R	R						24
13	MF	GAO Yao	13.07.77	Shandong Luneng	R	R	R						–
14	DF	LI Weifeng	26.01.78	Shenzhen Pingan	90	90	90						270
15	MF	ZHAO Junzhe	18.04.79	Liaoning	R	90	90						180
16	FW	QU Bo	15.07.81	Qingdao Hainiu	> 64	> 15	> 17						96
17	DF	DU Wei	09.02.82	Shanghai Shenhua	R	90	90						180
18	MF	LI Xiaopeng	05.11.76	Shandong Luneng	90	90	90						270
19	MF	QI Hong	03.06.76	Shanghai Zhongyuan	R	66 >	R						66
20	FW	YANG Chen	17.01.74	Eintracht Frankfurt (GER)	66 >	R	73 >						139
21	DF	XU Yunlong	17.02.79	Beijing Guoan	90	90	90						270
22	GK	JIANG Jin	07.10.69	Tianjin Teda	90	90	90						270
23	GK	OU Chuliang	26.08.68	Yunnan Hongta	R	R	R						–

**FIFA**

For the Good of the Game

## ANALYSIS

### Strengths:

Clear definition of zones and playing roles; fast, skilful and technically impressive players.

### Weaknesses:

Lack of cutting edge in attack; poor cohesion between defenders; team lacks exceptional players able to make a decisive impact at the highest level; insufficient international experience.

### Outstanding players:

8-Li Tie; 9-Ma Mingyu; 10-Hao Haidong.

### Points forts:

Positionnement et distribution des rôles. Les joueurs sont rapides, astucieux et disposent d'une bonne formation technique.

### Points faibles:

Force de pénétration insuffisante en attaque. Jeu insuffisamment compact en défense; l'équipe manque de joueurs exceptionnels capables de faire la différence au plus haut niveau. Manque essentiel d'expérience internationale.

### Joueurs vedettes

8-Li Tie; 9-Ma Mingyu; 10-Hao Haidong.

### Puntos fuertes:

Reparto de tareas y espacios. Los jugadores son rápidos, habilidosos y con buena formación técnica.

### Puntos débiles:

Poca penetración en ataque; defensa poco compacta; el equipo no tiene jugadores excepcionales, que puedan decidir en los partidos difíciles; falta la experiencia internacional necesaria.

### Jugadores destacados:

8-Li Tie; 9-Ma Mingyu; 10-Hao Haidong.

### Stärken:

Raum- und Aufgabenverteilung. Die Spieler sind schnell, trickreich und technisch gut ausgebildet.

### Schwächen:

Zu wenig Durchschlagskraft im Angriff. Fehlende Kompaktheit in der Abwehr; die Mannschaft hat keine Ausnahmekönner, die ein Spiel auf höchstem Niveau entscheiden können. Die notwendige internationale Erfahrung fehlt.

### Herausragende Spieler:

8-Li Tie; 9-Ma Mingyu; 10-Hao Haidong.



Photos: Bongarts, Empics

## COACH: BORA MILUTINOVIC, YUG

7. 9. 44



### Previous World Cups as a coach

1986	Mexico, Mexican National Team
1990	Italy, Costa Rican National Team
1994	USA, US National Team
1998	France, Nigerian National Team

### Career as a coach

1977-1984	Pumas, Mexico
1984-1986	National Team of Mexico
1987	San Lorenzo, Argentina
1990	National Team of Costa Rica
1991-1995	National Team of USA
1995-1997	National Team of Mexico
1998	National Team of Nigeria
1998-1999	N.Y./N.J. MetroStars, USA Club
2000-2002	National Team of China



## OFFICIALS


MILUTINOVIC Bora	Head Coach
CHI Shangbin	Assistant Coach
JIN Zhiyang	Assistant Coach
SHEN Xiangfu	Assistant Coach
WANG Jianying	Assistant Coach
NAN Yong	Head of Delegation
ZHU Heyuan	Head of Administration
YIN Yuhua	Team Doctor
DONG Hua	Media Officer
ZHANG Yahong	Liaison Officer for Security Matters

## TEAM DATA

Average age of the team:	25 / 11
Number of players playing abroad:	3
Disciplinary measures:	Yellow cards 5
	Yellow / red cards 0
	Red cards 1
Goalscorers:	—
World Cup Record of the National Association:	
Participated in:	Finished:
2002	31 <sup>st</sup>
All-Time Ranking:	64 <sup>th</sup>



## CHINA PR



Photos: Gavin Barker (2)

By qualifying for their first-ever FIFA World Cup™ finals, China merely underlined the progress that Chinese football has made in recent years. There is now a fully-fledged professional league, which is beginning to gain admiring glances from top international players and coaches alike. While football has long been a popular sport in China, the national team has only recently made the breakthrough into top-class international football.

They adopted a 4-4-2 formation, quickly changing to 4-3-3 when they were attacking with the ball. When on the back foot, eight players acted in defensive roles, with one of the two main strikers dropping back into midfield. However, the team did not function as a compact unit and allowed opponents time to build attacks. When moving forward, China tended to use short passing movements beginning in defence. Li Tie was the main cog in the Chinese midfield,

playing the ball into space down the wings for one of the two strikers, who would then attempt to find his partner in front of goal. The wingers, Li Xiaopeng (right) and Ma Mingyu (left), also played an integral role in attacks by pressing forward at any given opportunity.

China were not able to find a foothold in any of their three games, conceding nine goals without reply. The team was always willing and never gave up, indicating the mental strength of the current squad. However, as well as the necessary international experience, China also lack the type of player able to make a difference at the highest level.

La première qualification de son histoire pour une phase finale de la Coupe du Monde de la FIFA™ confirme les progrès du football chinois ces dernières années. La ligue professionnelle est établie et éveille un intérêt même chez les meilleurs joueurs et entraîneurs étrangers. En tant que sport universel, le football a toujours été populaire, mais il lui restait à percer au plus haut niveau international.

La Chine s'appuyait sur un système 4-4-2 évoluant en 4-3-3 en possession du ballon. Huit joueurs étaient chargés de la défense. Ils étaient assistés par l'un des deux attaquants de pointe qui reculait en milieu de terrain. Cependant, le jeu n'était pas assez compact. L'adversaire disposait ainsi de trop d'espace pour mettre en place son attaque. Les attaques ont été menées à partir de la défense grâce à des enchaînements de passes courtes. Li Tie faisait le lien au centre du terrain. Il lançait les attaques en faisant des passes sur les ailes, servant l'un des deux attaquants de pointe, qui à son tour permettait à son partenaire de se placer en position de tir. Les ailiers Li Xiaopeng (à droite) et Ma Mingyu complétaient l'effort offensif de l'équipe chinoise en courant vers l'avant sur les côtés.

La Chine n'a eu aucune chance dans ses trois matches. Avec un rapport de but de 0-9, le résultat est clair et net. L'équipe s'est montrée volontaire, n'a jamais abandonné, ce qui indique une force mentale intacte. Mais outre l'expérience à l'échelle internationale, il lui manquait aussi les joueurs capables de faire la différence à ce niveau.



La primera clasificación para la competición final de la Copa Mundial de la FIFA™ confirmó los avances del fútbol chino en los últimos años. La liga profesional ya se ha establecido, y en el extranjero se interesan en ella tanto jugadores como entrenadores de primera categoría. El fútbol goza desde hace tiempo de popularidad, pero aún no ha logrado penetrar en la más alta esfera internacional.

China empleó un 4-4-2, que en posesión del balón cambiaba a un 4-3-3 más ofensivo. Ocho jugadores se ocupaban de la labor defensiva, con el apoyo en la mitad de la cancha de uno de los dos delanteros en punta. Sin embargo, faltaba cohesión, lo cual daba al adversario muchos espacios para armar sus ataques. Los propios despliegues ofensivos, que empezaban en la defensa, fueron con combinaciones de pases cortos. Li Tie era el entronque en el centro del terreno, y de él salían los pases por las bandas hacia uno de los dos delanteros, quien debía ubicar a su compañero en buena posición de remate. Con sus acometidas laterales, los volantes Li Xiaopeng (dcha.) y Ma Mingyu completaban el cuadro de ataque de la escuadra china.


China no tuvo ninguna oportunidad en sus tres encuentros. El saldo final de 0-9 en su contra habla por sí solo. El equipo demostró una voluntad férrea y nunca se rindió. Esto es señal de una gran fuerza mental. Sus jugadores, no obstante, carecieron de la experiencia internacional que en esta clase de torneos dicta la diferencia entre la victoria y la derrota.

Die erstmalige Qualifikation für die Endrunde des FIFA-Weltpokals™ bestätigt die Fortschritte, die der chinesische Fussball in den letzten Jahren erzielt hat. Die Profiligen ist etabliert und stösst auch bei ausländischen Spitzenspielern und -trainern auf Interesse. Als Breitensport war Fussball schon lange populär, der Durchbruch auf internationalem Topniveau blieb jedoch aus.

China spielte ein 4-4-2, das bei eigenem Ballbesitz in ein offensiveres 4-3-3 überging. Acht Spieler beteiligten sich an der Abwehrarbeit. Zudem liess sich eine der

beiden Sturmspitzen jeweils ins Mittelfeld zurückfallen. Allerdings fehlte es an Kompaktheit. Der Gegner hatte somit zu viel Raum zur Entfaltung seiner Angriffe. Die Angriffe wurden mit Kurzpass-Kombinationen aus der Abwehr heraus vorgetragen. Li Tie war die Schaltstelle im Mittelfeld. Er lancierte die Offensive mit Zuspielen über die Flanken auf einen der beiden Stürmer, der seinerseits seinen Partner in viel versprechende Abschlusspositionen bringen sollte. Die Aussenläufer Li Xiaopeng (rechts) und Ma Mingyu ergänzten die Offensivbemühungen der chinesischen Mannschaft mit ihrem Vorpreschen über die Flanken.

China blieb in allen drei Spielen chancenlos. Mit einem Torverhältnis von 0:9 war das Verdikt klar. Die Mannschaft war willig, gab nie auf, was für eine intakte mentale Verfassung spricht. Es fehlten ihr aber neben der internationalen Erfahrung die Spieler, die auf diesem Niveau den Unterschied zum Gegner ausmachen können.



# COSTA RICA

FINAL RANKING

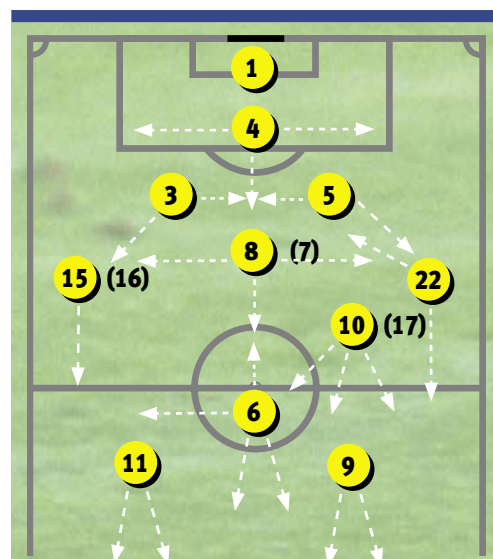
19<sup>TH</sup> PLACE

## PRELIMINARY COMPETITION

16.07.00	Barbados vs Costa Rica	2-1	(0-0)
23.07.00	Costa Rica vs USA	2-1	(1-0)
15.08.00	Costa Rica vs Guatemala	2-1	(1-0)
03.09.00	Costa Rica vs Barbados	3-0	(2-0)
11.10.00	USA vs Costa Rica	0-0	(0-0)
15.11.00	Guatemala vs Costa Rica	2-1	(0-0)
06.01.01	Costa Rica vs Guatemala	5-2	(2-1)
28.02.01	Costa Rica vs Honduras	2-2	(0-1)
28.03.01	Costa Rica vs Trinidad and Tobago	3-0	(0-0)
25.04.01	USA vs Costa Rica	1-0	(0-0)
16.06.01	Mexico vs Costa Rica	1-2	(1-0)
20.06.01	Costa Rica vs Jamaica	2-1	(2-1)
01.07.01	Honduras vs Costa Rica	2-3	(2-2)
01.09.01	Trinidad and Tobago vs Costa Rica	0-2	(0-2)
05.09.01	Costa Rica vs USA	2-0	(1-0)
07.10.01	Costa Rica vs Mexico	0-0	(0-0)
11.11.01	Jamaica vs Costa Rica	0-1	(0-1)

## FINAL COMPETITION

04.06.02	China PR vs Costa Rica	0-2	(0-0)
09.06.02	Costa Rica vs Turkey	1-1	(0-0)
13.06.02	Costa Rica vs Brazil	2-5	(1-3)



### 3-4-3

#### Playing system:

Basic 3-4-3 system, with 3-5-2 and 4-3-3 as alternatives.

#### Système de jeu:

Système de base 3-4-3, pouvant évoluer en 3-5-2 et 4-3-3.

#### Sistema de juego:

Un sistema básico 3-4-3, con 3-5-2 y 4-3-3 como variantes.

#### Spielsystem:

Ein 3-4-3-System als Basis, 3-5-2 und 4-3-3 als Varianten.

## APPEARANCES

No.	Pos.	Name	Date of Birth	Club	Match 1	Match 2	Match 3					Total	
					CHN 2-0	TUR 1-1	BRA 2-5						
1	GK	LONNIS Erick	09.09.65	Saprissa	90	90	90						270
2	DF	DRUMMOND Jervis	08.09.76	Saprissa	R	R	R						-
3	DF	MARIN Luis	10.08.74	Alajuelense	90	90	90						270
4	DF	WRIGHT Mauricio	20.12.70	Hereditano	90	90	90						270
5	DF	MARTINEZ Gilberto	01.10.79	Saprissa	90	90	74 ›						254
6	MF	LOPEZ Wilmer	03.08.71	Alajuelense	› 10	77 ›	90						177
7	FW	FONSECA Rolando	06.06.74	Alajuelense	57 ›	R	› 25						82
8	MF	SOLIS Mauricio	13.12.72	Alajuelense	90	90	65 ›						245
9	FW	WANCHOPE Paulo	31.07.76	Manchester City (ENG)	80 ›	90	90						260
10	MF	CENTENO Walter	06.10.74	Saprissa	90	66 ›	90						246
11	FW	GOMEZ Ronald	24.01.75	Crete (GRE)	90	90	90						270
12	FW	PARKS Winston	12.10.81	Udinese (ITA)	R	› 13	› 16						29
13	MF	VALLEJOS Daniel	27.05.81	Hereditano	R	R	R						-
14	DF	RODRIGUEZ Juan Jose	23.06.67	San Carlos	R	R	R						-
15	DF	WALLACE Harold	07.09.75	Alajuelense	70 ›	77 ›	45 ›						192
16	FW	BRYCE Steven	16.08.77	Alajuelense	› 20	› 13	› 45						78
17	FW	MEDFORD Hernan	23.05.68	Saprissa	› 33	› 24	R						57
18	GK	MESEN Alvaro	24.12.72	Alajuelense	R	R	R						-
19	MF	CORDERO Rodrigo	04.12.73	Hereditano	R	R	R						-
20	FW	SUNSING William	12.05.77	Hereditano	R	R	R						-
21	DF	CHINCHILLA Pablo	21.12.78	Alajuelense	R	R	R						-
22	DF	CASTRO Carlos	10.09.78	Alajuelense	90	90	90						270
23	GK	MORGAN Lester	02.05.76	Hereditano	R	R	R						-



## ANALYSIS

### Strengths:

Players are technically excellent and enjoy playing football; good organisation; speed of attackers; counter-attacks.

### Weaknesses:

Relinquished possession too easily; heading; lack of composure when presented with goal-scoring opportunities.

### Outstanding players:

6-Wilmer Lopez; 8-Maurício Solís; 9-Paulo Wanchope; 10-Walter Centeno; 11-Ronald Gomez.

### Points forts:

Qualités techniques individuelles; plaisir de jouer; organisation; rapidité des attaquants; contre-attaque.

### Points faibles:

Pertes de ballon inutiles; jeu aérien; manque de sang-froid devant les buts adverses.

### Joueurs vedettes

6-Wilmer Lopez; 8-Maurício Solís; 9-Paulo Wanchope; 10-Walter Centeno; 11-Ronald Gomez.

### Puntos fuertes:

Habilidad técnica individual; alegría por el juego; organización; rapidez de los atacantes; contraataques.

### Puntos débiles:

Fácil pérdida del balón; juego aéreo; falta de aplomo ante la meta contraria.

### Jugadores destacados:

6-Wilmer Lopez; 8-Maurício Solís; 9-Paulo Wanchope; 10-Walter Centeno; 11-Ronald Gomez.

### Stärken:

Individuelle technische Fähigkeiten; Spiel Freude; Organisation; Schnelligkeit der Angreifer; Konterspiel.

### Schwächen:

Unnötige Ballverluste; Kopfballspiel; mangelnde Kaltblütigkeit vor dem gegnerischen Tor.

### Herausragende Spieler:

6-Wilmer Lopez; 8-Maurício Solís; 9-Paulo Wanchope; 10-Walter Centeno; 11-Ronald Gomez.



Photos: Gavin Barker (2)

## COACH: ALEXANDER GUIMARAES, CRC

7. 11. 59



### Previous World Cups as a player

1990 Italy, National Team of Costa Rica

### Career as a coach

1994-1996 Belen, Costa Rica  
1996-1997 Club Sport Herediano, Costa Rica  
1997-1999 Deportivo Saprissa, Costa Rica  
1999 Comunicaciones, Guatemala  
1999-2000 Deportivo Saprissa, Costa Rica  
2000- National Team of Costa Rica



## OFFICIALS

GUIMARAES Alexandre	Head Coach
KENTON Rodrigo Antonio	Assistant Coach
MENDEZ Cesar	Assistant Coach
CONEJO Luis Gabelo	Goalkeeper Coach
MORA Edwin	Head of Delegation
TABASH Rodolfo	Head of Administration
GALVEZ Willy	Team Doctor
PRENDAS Francisco	Media Officer
TORRES Miguel	Liaison Officer for Security Matters

## TEAM DATA

Average age of the team:	27 / 01
Number of players playing abroad:	3
Disciplinary measures:	Yellow cards 6 Yellow / red cards 0 Red cards 0
Goalscorers:	GOMEZ Ronald 2 PARKS Winston 1 WANCHOPE Paulo 1 WRIGHT Mauricio 1

### World Cup Record of the National Association:

Participated in:	Finished:
1990	13 <sup>th</sup>
2002	19 <sup>th</sup>

All-Time Ranking: 40<sup>th</sup>



# COSTA RICA



Photos: Gavin Barker, John McDermott, Panoramic

This was Costa Rica's second appearance at a FIFA World Cup™ finals, having made their debut in 1990. The work at youth level, with Costa Rica appearing at every FIFA World Youth Championship between 1995 and 2001, continues to bear fruit.

Alexander Guimaraes, assistant coach during qualifying but now the head coach of Costa Rica, slightly modified his team's tactics, choosing to adopt a 3-4-3 formation, or a 3-5-1-1 when the opponents were in possession of the ball. In place of a flat back four, Guimaraes introduced a sweeper, who was supported in defence by two man-markers. This left Wright as the "free" defender, allowing him to join the attack at set pieces. The two wingers, Wallace (right) and Castro (left), helped out effectively in both attack and defence. Centeno and Lopez, the latter playing slightly behind the two strikers, worked hard in midfield to create a link to the attack. Of the two strikers, Gomez often spun into the left channel to create space for Wanchope in the middle.

Generally, the Costa Ricans followed Guimaraes' instructions to the letter. When in possession, the back line advanced as far as halfway and when retreating, they tried

to apply pressure to the attacking team some ten metres inside the opposition's half to stifle the playmakers or even prevent them from receiving the ball.

The players showed great mental strength, clearly had faith in their own ability and believed that they would reach their goal. In attack, swift, varied combinations created a host of chances, most of which were unfortunately squandered. The inability to make the most of their chances was the main reason for Costa Rica just failing to make the cut for the round of 16.

Le Costa Rica s'est qualifié pour la deuxième fois pour la phase finale d'une Coupe du Monde de la FIFA™ après 1990. Le travail continu de développement du football auprès des jeunes (le Costa Rica a participé à tous les championnats du monde juniors de la FIFA entre 1995 et 2001) continue de porter ses fruits.

Une formation 3-4-3 (3-5-1-1 en défense) constituait la base tactique, légèrement modifiée par le nouvel entraîneur en chef Alexander Guimaraes par rapport aux éliminatoires. Au lieu d'une ligne de quatre joueurs, la défense était composée d'un

libero et de deux défenseurs. Sur les situations standard, Wright, attaquant libre, participait à l'attaque. L'attaque et la défense étaient soutenues par les ailiers Wallace (à droite) et Castro. Centeno et Lopez, placé derrière les deux attaquants de pointe au centre du terrain, assuraient le lien avec les attaquants de pointe, d'où Gomez a accéléré à plusieurs reprises sur le côté gauche, ouvrant ainsi les espaces pour Wanchope.

L'équipe a appliqué avec discipline la tactique prévue par l'entraîneur. En possession du ballon, tous les joueurs se plaçaient jusqu'à la ligne médiane. Un pressing agressif sur le porteur du ballon dix mètres dans la partie adverse avait pour but de gêner ou d'arrêter les contre-attaques.

L'équipe s'est distinguée par sa force mentale, la confiance en soi et la réussite. Des enchaînements rapides et variés ont débouché sur de nombreuses occasions de buts, qui n'ont cependant pas été suffisamment concrétisées. Ce manque de réalisme a finalement coûté la qualification pour le deuxième tour au Costa Rica.

Costa Rica logró clasificarse por segunda vez para una competición final de la Copa Mundial de la FIFA™ después de 1990. El constante desarrollo en el sector juvenil (Costa Rica participó de 1995 a 2001 en todos los campeonatos mundiales juveniles de la FIFA) ha dado frutos.

Un 3-4-3 (que cambiaba a un 3-5-1-1 cuando el adversario poseía el balón) fue la base del planteamiento táctico, ligeramente modificado respecto a la fase clasificatoria por Alexander Guimaraes, asistente promovido a entrenador jefe. En lugar de una línea de cuatro hombres, un líbero y dos marcadores cubrían la defensa. Wright, como defensa libre, subía al ataque en las jugadas preparadas. Los volantes Wallace (dcha.) y Castro respaldaron la defensa y el ataque. Centeno y López, ubicado en el centro de la cancha detrás de los dos hombres en punta, realizaban el engranaje con los dos delanteros para que Gómez desbordase por el lado izquierdo, abriendo espacios para Wanchope.

El combinado costarricense acató al pie de la letra las instrucciones del entrenador. En posesión del balón, toda la escuadra se

lanzaba a la línea de mediocampo; la fórmula para contrarrestar el contragolpe fue la presión agresiva y constante sobre los delanteros contrincantes en los primeros diez metros de la mitad adversaria.

El cuadro se distinguió por su fuerza mental, la confianza en su destreza y la sed de triunfo. Rapidísimos ataques con variadas combinaciones propiciaron numerosas oportunidades de gol, pocas veces aprovechadas. Por esta razón perdieron, por muy poco, el pase a la segunda ronda.

Costa Rica konnte sich nach 1990 zum zweiten Mal für die Endrunde eines FIFA-Weltpokals™ qualifizieren. Die kontinuierliche Aufbauarbeit im Jugendbereich (Costa Rica nahm zwischen 1995 und 2001 an allen FIFA-Jugendweltmeisterschaften teil) trägt weiter Früchte.

Eine 3-4-3-Formation (3-5-1-1 bei gegnerischem Ballbesitz) diente als Basis einer taktischen Einstellung, die gegenüber der Qualifikationsphase durch den vom Assistenten zum Cheftrainer aufgestiegenen Alexander Guimaraes leicht geändert wurde. Anstatt einer Viererkette bildeten ein Libero und zwei Manndecker die Verteidigung. Wright als freier Verteidiger ging bei Standardsituationen mit in den Angriff. Abwehr und Angriff wurden von den beiden Aussenläufern Wallace (rechts) und Castro unterstützt. Centeno und der hinter den beiden Sturmspitzen positionierte Lopez im zentralen Mittelfeld stellten die Verbindung zu den Sturmspitzen her, von welchen Gomez vielfach auf die linke Seite ausbrach, um für Wanchope die Räume zu öffnen.

Die Mannschaft setzte die vom Trainer vorgegebene Marschroute diszipliniert um. Bei eigenem Ballbesitz schlossen alle Spieler bis zur Mittellinie auf, die Gegenangriffe wurden zehn Meter in der gegnerischen Platzhälfte mit aggressivem Pressing auf den ballführenden Spieler zu stören resp. unterbinden versucht.

Mentale Stärke, der Glaube an das eigene Können und den Erfolg zeichneten das Team aus. Schnelle, ständig wechselnde Angriffskombinationen brachten viele Tormöglichkeiten, die aber ungenügend genutzt wurden. Dieses Manko war schliesslich der Grund dafür, dass Costa Rica die zweite Runde knapp verpasste.





# CROATIA

FINAL RANKING

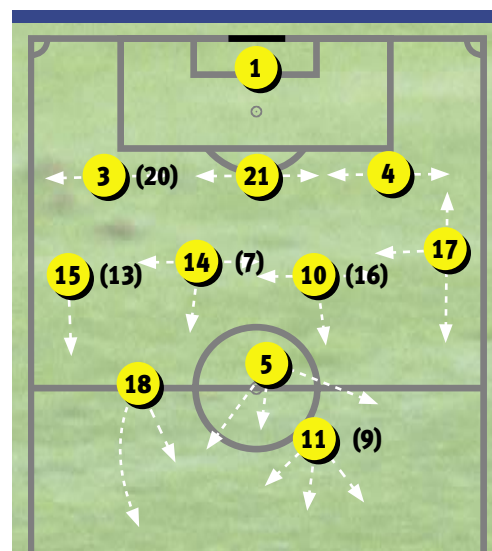
 23<sup>RD</sup> PLACE

## PRELIMINARY COMPETITION

02.09.00	Belgium vs Croatia	0-0 (0-0)
11.10.00	Croatia vs Scotland	1-1 (1-1)
24.03.01	Croatia vs Latvia	4-1 (3-0)
02.06.01	Croatia vs San Marino	4-0 (2-0)
06.06.01	Latvia vs Croatia	0-1 (0-1)
01.09.01	Scotland vs Croatia	0-0 (0-0)
05.09.01	San Marino vs Croatia	0-4 (0-1)
06.10.01	Croatia vs Belgium	1-0 (0-0)

## FINAL COMPETITION

03.06.02	Croatia vs Mexico	0-1 (0-0)
08.06.02	Italy vs Croatia	1-2 (1-0)
13.06.02	Ecuador vs Croatia	1-0 (0-0)



### 4-4-2 / 3-5-2

#### Playing system:

4-4-2 in first match, changing into a 3-5-2 formation.

#### Système de jeu:

4-4-2 lors du premier match, évoluant en 3-5-2.

#### Sistema de juego:

Transición de un 4-4-2 en el primer partido a un 3-5-2.

#### Spielsystem:

Von einem 4-4-2 im ersten Spiel in ein 3-5-2 übergehend.

## APPEARANCES

No.	Pos.	Name	Date of Birth	Club	Match 1	Match 2	Match 3					Total
					MEX 0-1	ITA 2-1	ECU 0-1					
1	GK	PLETIKOSA Stipe	08.01.79	Hajduk Split	90	90	90					270
2	DF	SERIC Anthony	15.01.79	Verona (ITA)	R	R	R					–
3	DF	SIMUNIC Josip	18.02.78	Hertha Berlin (GER)	90	90	90					270
4	DF	TOMAS Stjepan	06.03.76	Vicenza (ITA)	90	90	90					270
5	MF	RAPAIC Milan	16.08.73	Fenerbahce (TUR)	> 45	79 >	90					214
6	DF	ZIVKOVIC Boris	15.11.75	Bayer Leverkusen (GER)	59 > exp.	susp.	R					59
7	MF	VUGRINEC Davor	24.03.75	Lecce (ITA)	R	57 >	> 38					95
8	MF	PROSINECKI Robert	12.01.69	Portsmouth (ENG)	45 >	R	inj.					45
9	FW	SUKER Davor <span>C</span>	01.01.68	Munich 1860 (GER)	64 >	R	R					64
10	MF	KOVAC Niko	15.10.71	Bayern Munich (GER)	90	90	59 >					239
11	FW	BOKSIC Alen	21.01.70	Middlesbrough (ENG)	67 >	90	90					247
12	GK	BUTINA Tomislav	30.03.74	Dinamo Zagreb	R	R	R					–
13	MF	STANIC Mario	10.04.72	Chelsea (ENG)	> 23	R	> 22					45
14	MF	SOLDO Zvonimir	02.11.67	VfB Stuttgart (GER)	90	62 >	inj.					152
15	DF	SARIC Daniel	04.08.72	Panathinaikos (GRE)	> 26	90	68 >					184
16	MF	VRANJES Jurica	31.01.80	Bayer Leverkusen (GER)	R	> 28	> 31					59
17	DF	JARNI Robert <span>C</span>	26.10.68	Panathinaikos (GRE)	90	90	90					270
18	FW	OLIC Ivica	14.09.79	NK Zagreb	R	> 33	90					123
19	FW	VLAOVIC Goran	07.08.72	Panathinaikos (GRE)	R	R	R					–
20	DF	SIMIC Dario	12.11.75	Inter Milan (ITA)	R	> 11	52 >					63
21	DF	KOVAC Robert	06.04.74	Bayern Munich (GER)	90	90	90					270
22	FW	BALABAN Bosko	15.10.78	Aston Villa (ENG)	R	R	R					–
23	GK	VASILJ Vladimir	06.07.75	NK Zagreb	R	R	R					–



## ANALYSIS

### Strengths:

Good technical ability; combative defenders; good combination play; solid when in possession.

### Weaknesses:

Lack of midfield creativity; poor delivery to attackers; laboured transition from defence to attack; team encountered problems when forced to dictate the tempo of the game.

### Outstanding players:

2-Josip Simunic; 5-Milan Rapaic; 11-Alen Boksic; 14 Zvonimir Soldo.

### Points forts :

Qualités techniques individuelles de tous les joueurs, duels en défense, enchaînements et maîtrise du ballon.

### Points faibles :

Créativité en milieu de terrain; jeu de passes vers l'avant, lenteur du passage de la défense à l'attaque; l'équipe est en difficulté quand c'est à elle de dicter le jeu.

### Joueurs vedettes

2-Josip Simunic; 5-Milan Rapaic; 11-Alen Boksic; 14 Zvonimir Soldo.

### Puntos fuertes:

Buena técnica individual de algunos jugadores; fortaleza defensiva en el uno contra uno; buen juego de combinación y manejo y control del balón.

### Puntos débiles:

Falta de creatividad en mediocampo; pases débiles a los delanteros; transición lenta defensa-ataque; problemas a la hora de marcar el ritmo de juego.

### Jugadores destacados:

2-Josip Simunic; 5-Milan Rapaic; 11-Alen Boksic; 14 Zvonimir Soldo.

### Stärken:

Individuelle technische Fähigkeiten sämtlicher Spieler; Zweikampfstärke in der Abwehr; Kombinationsspiel und Ballsicherheit.

### Schwächen:

Kreativität im Mittelfeld; Pass-Spiel in die Spitze; langsames Umschalten von Abwehr auf Angriff; die Mannschaft hat Probleme, wenn sie das Spiel bestimmen muss.

### Herausragende Spieler:

2-Josip Simunic; 5-Milan Rapaic; 11-Alen Boksic; 14 Zvonimir Soldo.

Photos: Bongarts, Daniel Motz



## COACH: MIRKO JOZIC, CRO

8. 4. 40



### Career as a coach

1986-1987 U21 National Team of Yugoslavia  
1989-1993 Colo Colo, Chile  
1994 National Team of Chile  
1995 America, Mexico  
1995-1996 Hajduk Split, Croatia  
1996-1997 Al Hilal, Saudi Arabia  
1997-1998 Newells Old Boys, Argentina  
1998-1999 Sporting Lisbon, Portugal  
2000-2002 National Team of Croatia



## OFFICIALS

JOZIC Mirko	Head Coach
KATALINIC Ivan	Assistant Coach
VLAK Marijan	Assistant Coach
MARKOVIC Vlatko	Head of Delegation
SREBIC Zorislav	Head of Administration
Dr CEPULIC Mladen	Team Doctor
JANKOVIC Sasa	Team Doctor
NEMEC Boris	Team Doctor
KOZUL Adolf	Media Officer
CVRK Zoran	Liaison Officer for Security Matters

## TEAM DATA

<b>Average age of the team:</b>	27/09
<b>Number of players playing abroad:</b>	19
<b>Disciplinary measures:</b>	Yellow cards 3 Yellow / red cards 0 Red cards 1
<b>Goalscorers:</b>	OLIC Ivica 1 RAPAIC Milan 1
<b>World Cup Record of the National Association:</b>	
Participated in:	Finished:
1998	3 <sup>rd</sup>
2002	23 <sup>rd</sup>
<b>All-Time Ranking:</b>	23 <sup>rd</sup>

## CROATIA



Photos: Daniel Motz, John McDermott

Four years ago, Croatia were regarded as underdogs and surprised many with their performances. Unfortunately, they could not repeat the feat in Korea/Japan.

Après le premier match, la Croatie est passée d'un système 4-4-2 à une formation 3-5-2 avec Robert Kovac comme libero derrière les deux défenseurs Tomas et Simunic. Les ailiers Jarni (à gauche) et Saric réduisaient les espaces sur les côtés. Soldo et Niko Kovac évoluaient au centre défensif en tant qu'intercepteurs. Parmi les joueurs offensifs, seul Boksic n'avait aucun rôle défensif à jouer.

En attaque, Rapaic était le pilier au centre du terrain. A plusieurs reprises, il est passé sur le côté gauche pour servir les deux attaquants de pointe Olic et Boksic grâce à un jeu de passes redoutable. Selon le score, il a parfois également pris place à la pointe. Peu d'accélération sont venues du côté droit, ce qui rendait assez prévisibles les actions offensives des Croates.

Tous les joueurs ont fait preuve d'excellentes qualités techniques et ont impressionné par leurs enchaînements soignés et attrayants. Les duels en défense ont été gérés sans retenue, d'où un certain succès.

Le passage rapide de la défense à l'attaque ne s'est pas déroulé de façon optimale. L'adversaire disposait de trop de temps pour se replacer. La passe décisive en profondeur a rarement eu lieu au bon moment. Les situations standard étaient du ressort de Rapaic (coup franc direct) et Jarni (coup de pied de coin). Les coups francs étaient à l'origine de situations dangereuses devant les buts adverses.

Il y a quatre ans en France, la Croatie faisait figure d'outsider et était sous-estimée. Cela n'était plus le cas en Corée/Japon en 2002.

After their first match, Croatia changed from a 4-4-2 to a 3-5-2 formation, deploying Robert Kovac in a free role behind the two man-markers, Tomas and Simunic. The two wing-backs, Jarni (left) and Saric (right) were responsible for keeping their respective flanks tight and secure. Soldo and Niko Kovac were orthodox defensive midfielders, hunting down the ball. In effect, Boksic was the only attack-minded player to be spared from defensive duties.

Rapaic was the predominant attacking midfielder, often using the left wing to feed the strikers, Olic and Boksic. When required to do so, Rapaic even pushed forward to join the two conventional attackers. Conversely, there was little danger from the right-hand side, which meant that it was often easy to predict Croatian attacks.

Technically, each player was excellent, and the team combined well with good passing movements. The defenders were strong and uncompromising in their challenges, regularly coming away with the ball.

However, Croatia struggled to switch quickly from defence to attack, and they gave their opponents far too much time to regroup and did not tend to find the killer ball when it was needed. Set pieces were the responsibility of Rapaic (direct free kicks) and Jarni (corner kicks), with the free kicks often leading to goalscoring opportunities.

Croacia modificó su estrategia táctica después del primer encuentro, de un 4-4-2 pasó a un 3-5-2, con Robert Kovac como libero detrás de los dos marcadores Tomas y Simunic. Los volantes Jarni (izq.) y Saric se encargaron de cerrar huecos en las bandas. Soldo y Niko Kovac actuaron como bloque de contención en el mediocampo. Del



frente ofensivo, sólo Boksic se vio exento de labores defensivas.

Rapaic fue el protagonista principal en el mediocampo atacante, desplazándose a menudo por la banda izquierda y creando situaciones peligrosas frente a la meta contraria con los dos arietes Olic y Boksic. Según el marcador, participaba igualmente en la proyecciones ofensivas. Del costado derecho surgieron pocas jugadas, convirtiendo así en previsible las arremetidas croatas.

Todos los jugadores poseían excelentes cualidades técnicas y un juego de combinaciones depurado y atractivo. Los enfrentamientos defensivos uno a uno se resolvieron con desenfado y positivamente.

La vertiginosa transición defensa-ataque no fue óptima, concediendo demasiado tiempo al rival para reagruparse. El pase decisivo en profundidad rara vez se produjo en el momento oportuno. Rapaic, en los tiros libres directos, y Jarni, en los de esquina, condujeron las jugadas preparadas. Los tiros libres, sobre todo, generaron perfectas oportunidades de gol frente a la portería contraria.

Croacia, equipo sorpresa un tanto subestimado en Francia 98, fue respetado y tratado como un grande en Corea/Japón 2002.

---

Kroatien änderte seine taktische Einstellung nach dem ersten Spiel von einem 4-4-2 in ein 3-5-2 mit Robert Kovac als freien Mann hinter den beiden Manndeckern Tomas und Simunic. Die Aussenläufer Jarni (links) und Saric machten auf den Seiten die Räume eng. Soldo und Niko Kovac betätigten sich im defensiven Mittelfeld als Abfangjäger. Von den offensiver eingestellten Spielern war lediglich Boksic von sämtlichen defensiven Aufgaben entbunden.

Rapaic war die tragende Figur im offensiven Mittelfeld. Vielfach kam er über die linke Seite und bediente die beiden Sturmspitzen Olic und Boksic mit gefährlichen Zuspielen. Je nach Spielstand rückte er selber ganz in die Spitze vor. Vom rechten Flügel kamen wenig Impulse, die offensiven

Aktionen der Kroaten waren somit relativ einfach auszurechnen.

Sämtliche Spieler verfügten über ausgezeichnete technische Qualitäten und überzeugten durch ein gepflegtes und attraktives Kombinationsspiel. Die Zweikämpfe in der Abwehr waren erfolgreich, weil sie kompromisslos geführt wurden.

Das schnelle Umschalten von Abwehr auf Angriff lief nicht optimal. Dem Gegner wurde zu viel Zeit gelassen, um sich neu zu formieren. Der entscheidende Pass in die Tiefe fand selten im richtigen Moment statt. Standardsituationen wurden von Rapaic (direkte Freistösse) und Jarni (Eckbälle) getreten. Vor allem die Freistösse führten zu gefährlichen Situation vor dem gegnerischen Tor.

Vor vier Jahren in Frankreich wurde Kroatien noch als Aussenseiter gehandelt und unterschätzt. Dies war bei Korea/Japan 2002 nicht mehr der Fall.



# DENMARK

FINAL RANKING

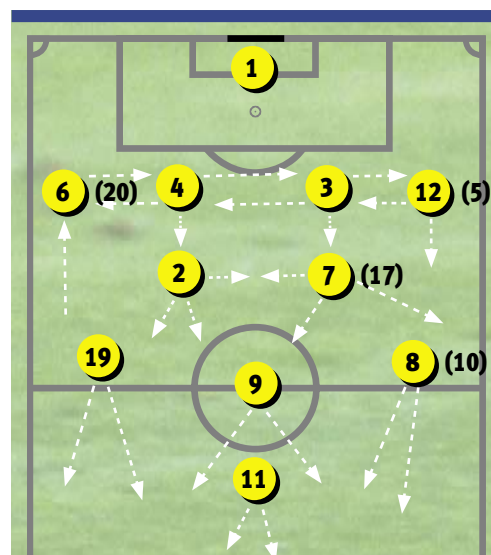
 10<sup>TH</sup> PLACE

## PRELIMINARY COMPETITION

02.09.00	Iceland vs Denmark	1-2 (1-1)
07.10.00	Northern Ireland vs Denmark	1-1 (1-0)
11.10.00	Denmark vs Bulgaria	1-1 (0-0)
24.03.01	Malta vs Denmark	0-5 (0-1)
28.03.01	Czech Republic vs Denmark	0-0 (0-0)
02.06.01	Denmark vs Czech Republic	2-1 (1-1)
06.06.01	Denmark vs Malta	2-1 (1-1)
01.09.01	Denmark vs Northern Ireland	1-1 (1-0)
05.09.01	Bulgaria vs Denmark	0-2 (0-0)
06.10.01	Denmark vs Iceland	6-0 (4-0)

## FINAL COMPETITION

01.06.02	Uruguay vs Denmark	1-2 (0-1)
06.06.02	Denmark vs Senegal	1-1 (1-0)
11.06.02	Denmark vs France	2-0 (1-0)
15.06.02	Denmark vs England	0-3 (0-3)



### 4-2-3-1

#### Playing system:

4-2-3-1 (switched to 4-1-4-1 against France)

#### Système de jeu:

4-2-3-1 (évoluant en 4-1-4-1 contre la France)

#### Sistema de juego:

4-2-3-1 (contra Francia transición a un 4-1-4-1)

#### Spielsystem:

4-2-3-1 (gegen Frankreich in ein 4-1-4-1 übergehend)

## APPEARANCES

No.	Pos.	Name	Date of Birth	Club	Match 1	Match 2	Match 3	Match 4	Total
					URU 2-1	SEN 1-1	FRA 2-0	Last 16 ENG 0-3	
1	GK	SORENSEN Thomas	12.06.76	Sunderland (ENG)	90	90	90	90	360
2	MF	TOFTING Stig	14.08.69	Bolton Wanderers (ENG)	90	90	79 ›	58 ›	317
3	DF	HENRIKSEN Rene	27.08.69	Panathinaikos (GRE)	90	90	90	90	360
4	DF	LAURSEN Martin	26.07.77	AC Milan (ITA)	90	90	90	90	360
5	DF	HEINTZE Jan	17.08.63	PSV Eindhoven (NED)	58 ›	90	R	R	148
6	DF	HELVEG Thomas	24.06.71	AC Milan (ITA)	90	90	90	7 ›	277
7	MF	GRAVESEN Thomas	11.03.76	Everton (ENG)	90	62 ›	90	90	332
8	FW	GRONKJAER Jesper	12.08.77	Chelsea (ENG)	70 ›	50 ›	› 45	90	255
9	FW	TOMASSON Jon Dahl	29.08.76	Feyenoord Rotterdam (NED)	90	90	90	90	360
10	FW	JORGENSEN Martin	06.10.76	Udinese (ITA)	› 20	› 40	45 ›	R	105
11	FW	SAND Ebbe	19.07.72	Schalke 04 (GER)	89 ›	90	R	90	269
12	DF	JENSEN Niclas	17.08.74	Manchester City (ENG)	› 32	R	90	90	212
13	DF	LUSTU Steven	13.04.71	Lyn (NOR)	R	R	R	R	–
14	MF	JENSEN Claus	29.04.77	Charlton Athletic (ENG)	R	R	R	› 32	32
15	MF	MICHAELSEN Jan	28.11.70	Panathinaikos (GRE)	R	R	R	R	–
16	GK	KJAER Peter	05.11.65	Aberdeen (SCO)	R	R	R	R	–
17	MF	POULSEN Christian	28.02.80	FC Copenhagen	› 1	› 28	76 ›	susp.	105
18	FW	LOVENKRANDS Peter	29.01.80	Glasgow Rangers (SCO)	R	› 1	R	R	1
19	FW	ROMMEDAHL Dennis	22.07.78	PSV Eindhoven (NED)	90	89 ›	90	90	359
20	DF	BOGELUND Kasper	08.10.80	PSV Eindhoven (NED)	R	R	› 14	› 83	97
21	FW	MADSEN Peter	26.04.78	Brøndby	R	inj.	inj.	R	–
22	GK	CHRISTIANSEN Jesper	24.04.78	Glasgow Rangers (SCO)	R	R	R	R	–
23	MF	NIELSEN Brian Steen	28.12.68	Malmö (SWE)	R	R	› 11	R	11



## ANALYSIS

### Strengths:

Discipline and flexibility in implementing tactics; good organisation; compact; balanced team line-up; healthy level of aggression.

### Weaknesses:

Central defence vulnerable in one-on-one situations; lapses in concentration led to careless loss of possession against England.

### Outstanding players:

8-Jesper Gronkjaer; 9-Jon Dahl Tomasson; 19-Dennis Rommedahl

### Points forts:

Discipline et flexibilité dans l'application des plans tactiques; organisation; jeu compact, composition équilibrée de l'équipe; agressivité saine.

### Points faibles:

Vulnérabilité de la défense centrale dans les situations de 1 contre 1; manque de concentration ayant entraîné des pertes de ballon inutiles dans le match contre l'Angleterre.

### Joueurs vedettes:

8-Jesper Gronkjaer; 9-Jon Dahl Tomasson; 19-Dennis Rommedahl

### Puntos fuertes:

Disciplina y flexibilidad al aplicar la táctica; buena organización; compacto; balance en la alineación; agresividad mesurada.

### Puntos débiles:

Defensa central vulnerable en la situaciones uno contra uno; falta de concentración y consecuente pérdida del balón en el partido contra Inglaterra.

### Jugadores destacados:

8-Jesper Gronkjaer; 9-Jon Dahl Tomasson; 19-Dennis Rommedahl

### Stärken:

Disziplin und Flexibilität in der Umsetzung der taktischen Vorgaben; Organisation; Kompaktheit; ausgeglichenes Mannschaftsgefüge; gesunde Aggressivität.

### Schwächen:

Mittelverteidigung ist anfällig bei Eins-gegen-Eins-Situationen; Konzentrationsmängel und, als Folge davon, unnötige Ballverluste im Spiel gegen England.

### Herausragende Spieler:

8-Jesper Gronkjaer; 9-Jon Dahl Tomasson; 19-Dennis Rommedahl



Photos: Empics, Daniel Moiz

## COACH: MORTEN OLSEN, DEN

14. 8. 49



### Previous World Cups as a player

1986 Mexico, National Team of Denmark

### Career as a coach

1990-1992 Brøndby, Denmark  
1993-1995 FC Cologne, Germany  
1997-1998 Ajax Amsterdam, Netherlands  
2000- National Team of Denmark



## OFFICIALS

OLSEN Morten	Head Coach
LAUDRUP Michael	Assistant Coach
BONDE Peter	Assistant Coach
HENRIKSEN Jorgen	Assistant Coach
HANSEN Allan	Head of Delegation
HANSEN Jim Stjerne	Head of Administration
KREUTZFELDT Mogens	Team Doctor
BERENDT Lars	Media Officer
OLSEN Peter	Liaison Officer for Security Matters

## TEAM DATA

<b>Average age of the team:</b>	27/07
<b>Number of players playing abroad:</b>	21
<b>Disciplinary measures:</b>	Yellow cards 9 Yellow / red cards 0 Red cards 0
<b>Goalscorers:</b>	TOMASSON Jon Dahl 4 (1 pen.) ROMMEDAHL Dennis 1

### World Cup Record of the National Association:

Participated in:	Finished:
1986	9 <sup>th</sup>
1998	8 <sup>th</sup>
2002	10 <sup>th</sup>

**All-Time Ranking:** 20<sup>th</sup>

# DENMARK

Denmark used a 4-2-3-1 formation, but changed for the French game to 4-1-4-1, a system that could transform into a 4-2-4 when the Danes were on the attack. The flat back four consisted of Laursen and Henriksen in the middle, with Helveg (right) and Jensen (or Heintze) in the full-back positions. The defence was supported by the midfield duo of Tøfting and Gravesen, with Poulsen also entering the fray in the final group game to nullify the threat posed by Zidane. The defence, in conjunction with the two midfield stoppers, was a solid and compact unit that the opposition struggled to break down.

As there were five midfield players, Denmark always outnumbered their opponents in the middle of the park. The two wingers, Rommedahl (right) and Gronkjaer (left) combined to excellent effect by swapping wings at opportune moments and creating room for their team-mates.

In attack, the lone striker, Sand, was ably supported by the deeper-lying Tomasson. They interchanged positions constantly,

and never allowed the opposition defence a moment's rest. Rommedahl and Gronkjaer were orthodox wingers and were able to pull opposition defenders out of position. On the right wing, Helveg's darting runs from the full-back position also surprised many.

The Danes were well organised and showed great discipline when implementing tactical instructions, as well as great flexibility when changing from attack to defence, or vice versa.

However, lapses in concentration at set pieces proved to be the Danes' ultimate downfall.

Le Danemark s'appuyait sur une formation 4-2-3-1, modifiée en 4-1-4-1 contre la France et pouvant être interprétée comme 4-2-4 en attaque. La ligne de défense était formée de quatre joueurs, avec Laursen et Henriksen au milieu, Helveg à droite et Jensen (ou Heintze) à l'extérieur. Tøfting, Gravesen et Poulsen (dans le dernier match de groupes pour marquer Zidane) assistaient la défense au centre du terrain. Avec les deux stoppeurs, ils constituaient un bloc défensif compact, difficile à percer pour les attaquants adverses.

Le centre du terrain, occupé par cinq joueurs au total, permettait à l'équipe d'être le plus souvent en supériorité numérique. Le travail d'équipe entre les ailiers Rommedahl (à droite) et Gronkjaer a parfaitement fonctionné. Les deux joueurs ont constamment inversé leurs positions, créant des espaces pour leurs coéquipiers.

En attaque, Sand, seul attaquant de pointe, était assisté par Tomasson, légèrement en retrait. Ils ont alterné en permanence, forçant leurs adversaires à beaucoup courir. Rommedahl et Gronkjaer ont rempli le rôle d'ailiers classiques en desserrant les rangs de la défense adverse. Helveg, le défenseur extérieur, a créé des situations de surprise en accélérant sur le côté droit.

L'équipe était bien organisée, a fait preuve de discipline dans l'application des consignes tactiques et était flexible dans le passage de l'attaque à la défense, ou inversement. Le manque de concentration sur les situations standard a constitué le principal défaut.

Photos: Alferi, Panoramic





Dinamarca jugó con una formación 4-2-3-1, que en el partido contra Francia pasó a un 4-1-4-1, que podía considerarse un 4-2-4 cuando el equipo pasaba a la ofensiva. La línea defensiva estaba formada por Laurssen y Henriksen en el medio, y por Helveg (dcha.) y Jensen (o Heintze) en las bandas. Tøfting, Gravesen y Poulsen, encargado éste de vigilar a Zidane en el último partido de la fase de grupos, apoyaban a la defensa en el medio del campo. Se formaba así, con ambos líberos, un bloque defensivo muy compacto y difícil de superar por los adversarios.

El medio campo estaba ocupado por cinco jugadores, con lo cual el equipo disponía habitualmente de superioridad numérica en esa zona. La colaboración entre el extremo Rommedahl (dcha.) y Gronkjaer fue excelente. Ambos intercambiaban posiciones continuamente, y creaban así espacio para sus compañeros.

En el ataque, un Tomasson ligeramente rezagado apoyaba al único punta, Sand. Ambos intercambiaron continuamente posiciones, lo que obligó a la defensa contraria a correr todo el tiempo. Rommedahl y Gronkjaer ejercieron las funciones clásicas de los extremos, obligando a la línea defensiva adversaria a extender sus efectivos hacia ambos lados del campo. Helveg, en posición de defensa lateral, se ocupaba de sorprender a los contrarios con sus avances por la banda derecha.

El equipo estaba bien organizado y se mostró sumamente disciplinado en la aplicación de las consignas tácticas, a la par que demostró su flexibilidad al pasar de la defensa al ataque y viceversa.

Uno de sus puntos débiles más evidentes fue la falta de concentración en las jugadas ensayadas.

Dänemark spielte in einer 4-2-3-1-Formation, die im Spiel gegen Frankreich in ein 4-1-4-1 übergang und in der Vorwärtsbewegung als 4-2-4 interpretiert werden konnte. Die auf einer Linie agierende Vierer-Abwehrkette wurde von Laurssen und Henriksen in der Mitte sowie von Helveg (rechts) und Jensen (oder Heintze) auf den Aussenposten gebildet. Tøfting, Gravesen



und im letzten Gruppenspiel Poulsen zur Bewachung von Zidane unterstützten die Abwehr im Mittelfeld. Zusammen mit den beiden Stoppnern entstand so ein kompakter Abwehrblock, der von den gegnerischen Angreifern nur schwer zu überwinden war.

Das Mittelfeld war mit insgesamt fünf Spielern besetzt und dem Gegner somit zahlenmässig meistens überlegen. Die Zusammenarbeit zwischen den Aussenläufern Rommedahl (rechts) und Gronkjaer klappte ausgezeichnet. Beide wechselten ihre Positionen ständig und schufen Raum für die Mitspieler.

Im Angriff wurde Sand als einzige Sturmspitze vom leicht zurückhängenden Tomasson unterstützt. Beide rochierten permanent und zwangen ihre Gegner zu viel Laufarbeit. Rommedahl und Gronkjaer agierten als klassische Flügelstürmer und zogen die gegnerischen Abwehrreihen auseinander. Aussenverteidiger Helveg setzte durch seine Vorstösse auf der rechten Seite zusätzlich Überraschungsmomente.

Die Mannschaft war gut organisiert, zeigte Disziplin bei der Umsetzung der taktischen Vorgaben und war flexibel beim Umschalten von Angriff auf Abwehr oder umgekehrt. Konzentrationsmängel bei Standardsituationen waren entscheidende Schwachpunkte.

# ECUADOR

FINAL RANKING

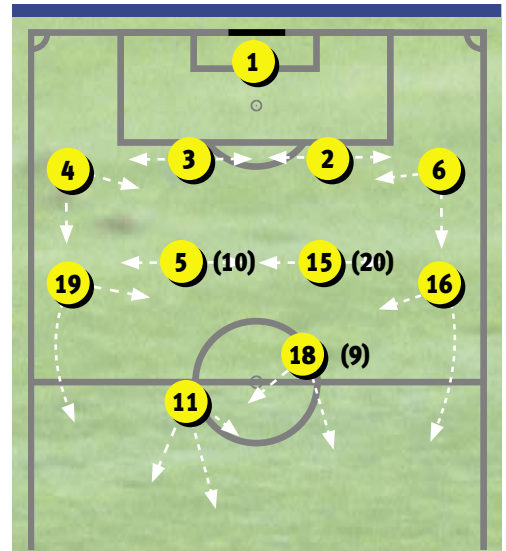
24<sup>TH</sup> PLACE

## PRELIMINARY COMPETITION

29.03.00	Ecuador vs Venezuela	2-0 (1-0)
26.04.00	Brazil vs Ecuador	3-2 (2-1)
03.06.00	Paraguay vs Ecuador	3-1 (2-0)
29.06.00	Ecuador vs Peru	2-1 (1-0)
19.07.00	Argentina vs Ecuador	2-0 (1-0)
25.07.00	Ecuador vs Colombia	0-0 (0-0)
16.08.00	Ecuador vs Bolivia	2-0 (1-0)
03.09.00	Uruguay vs Ecuador	4-0 (2-0)
08.10.00	Ecuador vs Chile	1-0 (0-0)
15.11.00	Venezuela vs Ecuador	1-2 (0-2)
28.03.01	Ecuador vs Brazil	1-0 (0-0)
24.04.01	Ecuador vs Paraguay	2-1 (1-1)
02.06.01	Peru vs Ecuador	1-2 (1-1)
15.08.01	Ecuador vs Argentina	0-2 (0-2)
05.09.01	Colombia vs Ecuador	0-0 (0-0)
06.10.01	Bolivia vs Ecuador	1-5 (0-2)
07.11.01	Ecuador vs Uruguay	1-1 (0-1)
14.11.01	Chile vs Ecuador	0-0 (0-0)

## FINAL COMPETITION

03.06.02	Italy vs Ecuador	2-0 (2-0)
09.06.02	Mexico vs Ecuador	2-1 (1-1)
13.06.02	Ecuador vs Croatia	1-0 (0-0)



### 4-4-2

**Playing system:**

4-4-2, classical formation, with one of the strikers playing in a slightly deeper position.

**Système de jeu:**

4-4-2, formation classique avec un attaquant jouant légèrement en retrait.

**Sistema de juego:**

4-4-2, formación clásica, con uno de las delanteros algo mas retrasado.

**Spielsystem:**

4-4-2, Spielsystem mit einem leicht zurückhängenden Stürmer.

## APPEARANCES

No.	Pos.	Name	Date of Birth	Club	Match 1	Match 2	Match 3					Total
					ITA 0-2	MEX 1-2	CRO 1-0					
1	GK	CEVALLOS Jose	17.04.71	Barcelona	90	90	90					270
2	DF	POROSO Augusto	13.04.74	Emelec	90	90	90					270
3	DF	HURTADO Ivan	16.08.74	Barcelona	90	90	90					270
4	DF	DE LA CRUZ Ulises	08.02.74	Hibernian (SCO)	90	90	90					270
5	MF	OBREGON Alfonso	12.05.72	LDU Quito	90	58 ›	40 ›					188
6	DF	GUERRON Raul	12.10.76	Deportivo Quito	90	90	90					270
7	MF	ASENCIO Nicolas	26.04.75	Barcelona	› 5	R	R					5
8	DF	GOMEZ Luis	20.04.72	Barcelona	R	R	R					–
9	FW	KAVIEDES Ivan	24.10.77	Barcelona	R	53 ›	› 14					67
10	MF	AGUINAGA Alex	09.07.68	Necaxa (MEX)	45 ›	› 32	› 50					127
11	FW	DELGADO Agustin	23.12.74	Southampton (ENG)	90	90	90					270
12	GK	IBARRA Oswaldo	08.09.69	El Nacional	R	R	R					–
13	FW	FERNANDEZ Angel	02.08.71	El Nacional	R	R	R					–
14	MF	BURBANO Juan Carlos	15.02.69	El Nacional	R	R	R					–
15	DF	AYOVI Marlon	27.09.71	Deportivo Quito	› 31	› 55	90					176
16	MF	CHALA Clever	29.06.71	El Nacional	85 ›	90	90					265
17	DF	ESPINOZA Giovanni	12.04.77	Aucas	R	R	R					–
18	FW	TENORIO Carlos	14.05.79	LDU Quito	› 45	› 37	76 ›					158
19	MF	MENDEZ Edison	16.03.79	Deportivo Quito	90	90	90					270
20	MF	TENORIO Edwin	16.06.76	Barcelona	59 ›	35 ›	R					94
21	MF	SANCHEZ Wellington	19.06.74	Emelec	R	R	R					–
22	GK	VITERI Daniel	12.12.81	Emelec	R	R	R					–
23	DF	AYOVI Walter	11.08.79	Emelec	R	R	R					–



## ANALYSIS

### Strengths:

Heading; players have good technique and are tactically astute; good short passing movements and combination play; excellent team spirit.

### Weaknesses:

Lack of purpose; complex build-up play with too many players involved; lack of change in pace when attacking.

### Outstanding players:

4-Ulises de la Cruz; 11-Agustin Delgado; 18-Carlos Tenorio; 19-Edison Mendez.

### Points forts:

Jeu aérien; bonne formation technique et tactique; jeu de passes courtes et solidité des enchaînements; excellent esprit d'équipe.

### Points faibles:

Manque de détermination; construction du jeu difficile (trop de stations); manque de changement de rythme dans le jeu vers l'avant.

### Joueurs vedettes:

4-Ulises de la Cruz; 11-Agustin Delgado; 18-Carlos Tenorio; 19-Edison Mendez.

### Puntos fuertes:

Juego aéreo; buena formación técnica y táctica de los jugadores; pases en corto y juego de combinación muy seguros; excelente espíritu de equipo.

### Puntos débiles:

Falta de puntería; complicada elaboración de juego (demasiadas estaciones); falta de cambio de ritmo en el juego ofensivo.

### Jugadores destacados:

4-Ulises de la Cruz; 11-Agustin Delgado; 18-Carlos Tenorio; 19-Edison Mendez.

### Stärken:

Kopfballspiel; die Spieler sind technisch und taktisch gut ausgebildet; sicheres Kurzpass- und Kombinationsspiel; ausgezeichnete Teamgeist.

### Schwächen:

Zielstrebigkeit fehlte; umständlicher Spielbau (zu viele Stationen); fehlende Rhythmuswechsel im Spiel nach vorne.

### Herausragende Spieler:

4-Ulises de la Cruz; 11-Agustin Delgado; 18-Carlos Tenorio; 19-Edison Mendez.

Photos: Alferi, Bongarts



## COACH: HERNAN DARIO GOMEZ, COL

3. 2. 56



Previous World Cups as a coach  
1998 Colombian National Team

Career as a coach  
1990-1994 Atletico Medellin, Colombia  
1992-1992 U23 Colombian National Team  
1994-1998 Colombian National Team  
1999- National Team of Ecuador



## OFFICIALS

GOMEZ Hernan Dario	Head Coach
DE LA TORRE Alex	Director
RODRIGUEZ Milton	Goalkeeping Coach
SANCHEZ Elkin	Fitness Coach
CHIRIBOGA Luis	Head of Delegation
LUNA Edmundo Vinicio	Head of Administration
Dr MALDONADO Ivan Patricio	Team Doctor
Dr BRITO Vicente	Team Doctor
MUNOZ Pedro	Media Officer
TAMAYO Marcelo	Liaison Officer for Security Matters

## TEAM DATA

Average age of the team:	27/06
Number of players playing abroad:	3
Disciplinary measures:	Yellow cards 9 Yellow / red cards 0 Red cards 0
Goalscorers:	DELGADO Agustin 1 MENDEZ Edison 1
World Cup Record of the National Association:	
Participated in:	Finished: 24 <sup>th</sup>
2002	
All-Time Ranking:	49 <sup>th</sup>

# ECUADOR



Ecuador were making their top-level debut at these FIFA World Cup finals.

Colombian coach Hernan Dario Gomez's team played in an orthodox 4-4-2 formation, with the flat back four adopting a zonal marking policy. Hurtado and Poroso were the central defenders, and were flanked by De la Cruz (right) and Guerron. They were very disciplined in their defensive duties, with Obregon and Ayovi closing down space in central midfield, leaving Mendez (right) and Chala (left) to try to stifle attacks via the wings. When opponents were in possession, the strike pairing of Tenorio and Delgado dropped back into their own half to help out in defence.

When attacking, Ecuador generally used a blend of combination play and short passes. However, the team lacked the element of surprise and the ability to change pace quickly, and as a result, the team appeared rather laboured and predictable. Only the occasional intervention of Chala on the right wing brought any real variation to Ecuador's otherwise predictable attacking manoeuvres.

The team was noticeably boosted by the introduction of Aguinaga from the substitution bench. Starting on the right wing, Aguinaga floated into the middle to create more space for De la Cruz on the right. Mendez subsequently moved into a left-sided position in the attacking midfield area, creating a link to the two Ecuadorian strikers.

Ecuador's players all had good technique, the team linked well when attacking and showed good team spirit. However, there was a clear lack of urgency in attack, and at times, it appeared that the units in the team did not function as one.

---

Il s'agissait de la première participation de l'Équateur à une Coupe du Monde de Football.

L'entraîneur colombien, Hernan Dario Gomez, a mis en place une formation classique 4-4-2 avec une ligne défensive fonctionnant selon un système de défense de zone. Hurtado et Poroso évoluaient au centre, tandis que De la Cruz (à droite) et Guerron occupaient les postes extérieurs. Dans la construction en défense, l'équipe s'est montrée très disciplinée. Obregon et Ayovi réduisaient les espaces au centre, tandis que sur les ailes, Mendez (à gauche) et Chala faisaient en sorte que l'adversaire n'ait pas la place pour développer ses attaques. Sur possession adverse, les attaquants de pointe Tenorio et Delgado reculaient jusqu'à la ligne médiane.

Les attaques se sont déroulées au moyen d'enchaînements et de passes courtes soignés. Mais il a manqué d'effet de surprise et de changement de rythme. L'équipe a développé un jeu trop compliqué et risqué. Les permutations temporaires de Chala sur le côté droit ont permis de varier les efforts offensifs sinon trop stéréotypés.

L'entrée d'Aguinaga a toujours relancé l'équipe. Il a commencé sur l'extérieur droit, avant de passer au centre afin de créer des espaces pour De la Cruz. Mendez se plaçait en position de centre offensif légèrement sur la gauche pour faire le lien avec les deux attaquants de pointe.

Les qualités techniques individuelles, la solidité des enchaînements et l'esprit d'équipe ont constitué les atouts de l'équipe. Cependant, la détermination en



attaque a fait défaut. De plus, les enchaînements entre les lignes de joueurs n'étaient pas optimaux.

Ésta ha sido la primera participación de Ecuador en un Mundial.

El entrenador colombiano Hernán Darío Gómez empleó el clásico 4-4-2 con un cerrojo defensivo en línea cubriendo los espacios. Hurtado y Poroso incursionaron por el centro, y De la Cruz (a la derecha) y Guerron por las bandas. La disciplinada elaboración del juego tuvo un enfoque defensivo. Obregón y Ayovi achicaban los espacios en el centro, y Méndez (a la derecha) y Chala impedían en las bandas el desarrollo del avance adversario. Cuando el oponente se apoderaba del balón, los punteros Tenorio y Delgado retrocedían hasta el mediocampo.

Las acometidas se construyeron con refinadas paredes y pases cortos; faltó, no obstante, el elemento sorpresa y el cambio de ritmo. El plantel jugó con desacierto y sin coherencia. La inclusión temporal de Chala en la banda derecha aportó varias alternativas creativas a un juego ofensivo, que de otro modo resultaba estereotipado.

La incorporación de Aguinaga siempre significó un impulso para el combinado sudamericano. Este volante ofensivo, ubicado primero en el extremo derecho, se internaba luego al centro, creando espacio para que De la Cruz se infiltrase. Méndez, emplazado a la izquierda en el medio-campo, era el pivote sobre el que giraban los pases a los artilleros en punta.

Habilidad técnica individual, pases compactos y juego colectivo fueron las virtudes de Ecuador, opacadas por la falta de definición en el ataque y un empalme no siempre ideal entre las líneas.

Ecuador konnte sich zum ersten Mal für eine Fussball-Weltmeisterschaft qualifizieren. Der kolumbianische Trainer Hernán Darío Gómez verordnete seiner Mannschaft ein klassisches 4-4-2-System mit der auf einer Linie, mittels Raumdeckung, verteidigenden Abwehrkette. Hurtado und Peroso agierten zentral, während De la Cruz (rechts) und Guerron die Aussenpositionen

besetzten. Im Aufbau wurde defensiv diszipliniert gearbeitet. Obregón und Ayovi machten im Zentrum die Räume eng, auf den Flanken sorgten Méndez (rechts) und Chala dafür, dass der Gegner keinen Platz zur Entfaltung seiner Angriffe fand. Die Sturmspitzen Tenorio und Delgado zogen sich bei gegnerischem Ballbesitz bis hinter die Mittellinie zurück.

Die Angriffe wurden mittels gepflegtem Kombinations- und Kurzpassspiel vorgebracht. Es fehlten aber Überraschungsmomente und Rhythmuswechsel. Die Mannschaft agierte zu umständlich und verspielt. Die zeitweilige Rochade von Chala auf die rechte Seite brachte einige Variationen in die sonst stereotypen Angriffsbemühungen.

Mit der Einwechslung von Aguinaga ging jeweils ein Ruck durch die Mannschaft. Er begann auf der rechten Aussenposition, wechselte dann aber in die Mitte, um Platz für De la Cruz zu schaffen. Méndez positionierte sich dafür auf der halblinken offensiven Mittelfeldposition und stellte die Verbindung zu den beiden Sturmspitzen her.

Individuelle technische Fähigkeiten, sicheres Kombinationsspiel und Teamgeist waren Pluspunkte der Mannschaft. Die Zielstrebigkeit im Angriff fehlte jedoch. Zudem klappte das Ineinandergreifen der Spielreihen nicht optimal.

Photos: Alfieri, Bongarts



# ENGLAND

FINAL RANKING

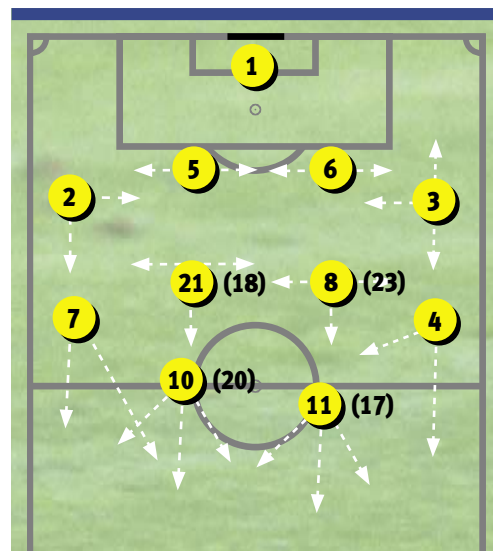
6<sup>TH</sup> PLACE

## PRELIMINARY COMPETITION

07.10.00	England vs Germany	0-1 (0-1)
11.10.00	Finland vs England	0-0 (0-0)
24.03.01	England vs Finland	2-1 (1-1)
28.03.01	Albania vs England	1-3 (0-0)
06.06.01	Greece vs England	0-2 (0-0)
01.09.01	Germany vs England	1-5 (1-2)
05.09.01	England vs Albania	2-0 (1-0)
06.10.01	England vs Greece	2-2 (0-1)

## FINAL COMPETITION

02.06.02	England vs Sweden	1-1 (1-0)
07.06.02	Argentina vs England	0-1 (0-1)
12.06.02	Nigeria vs England	0-0
15.06.02	Denmark vs England	0-3 (0-3)
21.06.02	England vs Brazil	1-2 (1-1)



### 4-4-2

**Playing system:**

Orthodox 4-4-2

**Système de jeu:**

Formation classique 4-4-2

**Sistema de juego:**

El clásico 4-4-2

**Spielsystem:**

Klassisches 4-4-2

## APPEARANCES

No.	Pos.	Name	Date of Birth	Club	Match 1	Match 2	Match 3	Match 4	Match 5	Total
					SWE 1-1	ARG 1-0	NGA 0-0	Last 16 DEN 3-0	1/4 Final BRA 1-2	
1	GK	SEAMAN David	19.09.63	Arsenal	90	90	90	90	90	450
2	DF	MILLS Danny	18.05.77	Leeds Utd.	90	90	90	90	90	450
3	DF	COLE Ashley	20.12.80	Arsenal	90	90	85 >	90	80 >	435
4	MF	SINCLAIR Trevor	02.03.73	West Ham Utd.	R	> 71	90	90	56 >	307
5	DF	FERDINAND Rio	07.11.78	Leeds Utd.	90	90	90	90	90	450
6	DF	CAMPBELL Sol	18.09.74	Arsenal	90	90	90	90	90	450
7	MF	BECKHAM David	02.05.75	Manchester Utd.	63 >	90	90	90	90	423
8	MF	SCHOLES Paul	16.11.74	Manchester Utd.	90	90	90	49 >	90	409
9	FW	FOWLER Robbie	09.04.75	Leeds Utd.	R	R	R	> 45	R	45
10	FW	OWEN Michael	14.12.79	Liverpool	90	80 >	77 >	45 >	79 >	371
11	FW	HESKEY Emile	11.01.78	Liverpool	90	54 >	69 >	69 >	90	372
12	DF	BROWN Wes	13.10.79	Manchester Utd.	R	R	R	R	R	-
13	GK	MARTYN Nigel	11.08.66	Leeds Utd.	R	R	R	R	R	-
14	DF	BRIDGE Wayne	05.08.80	Southampton	R	> 10	> 5	R	R	15
15	DF	KEOWN Martin	24.07.66	Arsenal	R	R	R	R	R	-
16	DF	SOUTHGATE Gareth	03.09.70	Middlesbrough	R	R	R	R	R	-
17	FW	SHERINGHAM Teddy	02.04.66	Tottenham Hotspur	R	> 36	> 21	> 21	> 10	88
18	MF	HARGREAVES Owen	20.01.81	Bayern Munich (GER)	90	19 >	inj.	R	R	109
19	MF	COLE Joe	08.11.81	West Ham Utd.	> 16	inj.	R	R	R	16
20	FW	VASSELL Darius	13.06.80	Aston Villa	74 >	R	> 13	R	> 11	98
21	MF	BUTT Nicky	21.01.75	Manchester Utd.	R	90	90	90	90	360
22	GK	JAMES David	01.08.70	West Ham Utd.	R	R	R	R	R	-
23	MF	DYER Kieron	29.12.78	Newcastle Utd.	> 27	R	R	> 41	> 34	102



## ANALYSIS

### Strengths:

Compact team; outstanding central defenders; excellent heading; counter-attacking play; set pieces; match-winning players.

### Weaknesses:

Key players not fully fit; vulnerable to swift counter-attacks; without Michael Owen, team lacked creativity in attack.

### Outstanding players:

5-Rio Ferdinand; 6-Sol Campbell; 7-David Beckham; 8-Paul Scholes; 10-Michael Owen; 21-Nicky Butt.

### Points forts:

Équipe compacte; excellente défense intérieure; jeu aérien; jeu de contre; situations standard; personnalités capables de faire la différence dans un match.

### Points faibles:

Joueurs clé pas à leur meilleur physiquement; vulnérable aux contre-attaques rapides; manque de créativité en attaque en l'absence de Michael Owen.

### Joueurs vedettes:

5-Rio Ferdinand; 6-Sol Campbell; 7-David Beckham; 8-Paul Scholes; 10-Michael Owen; 21-Nicky Butt.

### Puntos fuertes:

Equipo compacto; estupenda defensa central; excelente juego aéreo; contraataque; jugadas de pizarra; jugadores magníficos que pueden decidir el encuentro.

### Puntos débiles:

Jugadores clave no están en óptima condición física; vulnerable ante rápidos contraataques; sin Michael Owen falta la creatividad en el ataque.

### Jugadores destacados:

5-Rio Ferdinand; 6-Sol Campbell; 7-David Beckham; 8-Paul Scholes; 10-Michael Owen; 21-Nicky Butt.

### Stärken:

Kompakte Mannschaft; herausragende Innenverteidigung; Kopfballstärke; Konterspiel; Standardsituationen; Spielerpersönlichkeiten, die ein Spiel entscheiden können.

### Schwächen:

Schlüsselspieler sind nicht in bester körperlicher Verfassung; anfällig auf schnell vorgetragene Gegenangriffe; ohne Michael Owen fehlt die Kreativität im Angriffsspiel.

### Herausragende Spieler:

5-Rio Ferdinand; 6-Sol Campbell; 7-David Beckham; 8-Paul Scholes; 10-Michael Owen; 21-Nicky Butt.



Photos: Alferi, Empics

## COACH: SVEN GORAN ERIKSSON, SWE

5. 2. 48



### Career as a coach

1976-1978 Degerfors IF, Sweden  
1979-1982 IFK Goteborg, Sweden  
1982-1984 Benfica Lisbon, Portugal  
1984-1987 AS Rome, Italy  
1987-1989 Fiorentina, Italy  
1989-1992 Benfica Lisbon, Portugal  
1992-1997 Sampdoria Genoa, Italy  
1997-2000 Lazio Rome, Italy  
2001- National Team of England



## OFFICIALS

ERIKSSON Sven Goran	Head Coach
GRIP Tord	Coach
SEXTON David	Coach
CLEMENCE Ray	Goalkeeper Coach
CROZIER Adam	Head of Delegation
FARRER Michelle	Head of Administration
Dr SONNEX Tim	Team Doctor
NEWMAN Paul	Media Officer
HAYES Brian	Liaison Officer for Security Matters

## TEAM DATA

**Average age of the team:** 26/10

**Number of players playing abroad:** 1

### Disciplinary measures:

Yellow cards 6  
Yellow / red cards 0  
Red cards 0

### Goalscorers:

OWEN Michael 2  
BECKHAM David 1 (1 pen.)  
CAMPBELL Sol 1  
FERDINAND Rio 1  
HESKEY Emile 1

### World Cup Record of the National Association:

Participated in:	Finished:
1950	8 <sup>th</sup>
1954	6 <sup>th</sup>
1958	11 <sup>th</sup>
1962	8 <sup>th</sup>
<b>1966</b>	<b>1<sup>st</sup></b>
1970	8 <sup>th</sup>
1982	6 <sup>th</sup>
1986	8 <sup>th</sup>
1990	4 <sup>th</sup>
1998	9 <sup>th</sup>
2002	6 <sup>th</sup>

**All-Time Ranking:** 5<sup>th</sup>

# ENGLAND



Photos: Bongarts, Empics (2)

---

England remained loyal to their tried and tested 4-4-2 system. The back four, made up of centre-halves Ferdinand and Campbell flanked by Mills and Ashley Cole (on the left), formed a compact unit together with the defensive midfield. When opposing strikers approached the penalty area, they were marked on a man-to-man basis. Scholes and Butt (or Hargreaves) shared defensive duties in midfield, playing with controlled aggression in the challenge and placing constant pressure on the man in possession. Wide midfielders Beckham and Sinclair often took up more central positions to close down space and slow down opponents' attacks, while strike-pairing Owen and Heskey regularly tried to break down opponents' attacks in the opposing half.

England's attacks were launched through long balls to the strikers, with the full backs also pushing forward along the wings (notably, Mills on the right flank) to put extra pressure on their opponents' defence. Beckham frequently switched his position, sometimes playing in the middle or even out wide on the left. In doing so,

he got away from his opposite number and was almost always in a good position to receive a pass. Owen, with his fine movement, creativity and predatory instinct in front of goal, and the powerful Heskey also swapped positions continuously, creating space for advancing midfielders. Defenders Campbell and Ferdinand, whose aerial strength was rewarded with a goal apiece during the competition, surged forward at set-pieces, almost all of which were taken by Beckham. The only variation to England's system came when the team was trailing – the introduction of a third striker prompting the change to a 3-4-3 formation.

---

L'Angleterre s'appuyait sur son traditionnel système 4-4-2. La ligne défensive composée de Ferdinand et Campbell à l'intérieur et de Mills (à droite) et Ashley Cole à l'extérieur, formait une unité compacte avec le centre défensif. Les attaquants adverses étaient marqués individuellement à l'approche de la surface de réparation. Scholes et Butt (Hargreaves) se répartissaient les tâches en défense au centre du terrain. Le centre défensif s'est caractérisé par son



agressivité dans les duels et son pressing permanent. Les ailiers Beckham et Sinclair refermaient les espaces en se recentrant afin de freiner l'attaque adverse. Les attaquants de pointe Owen et Heskey tentaient de gêner les offensives adverses avant même la ligne centrale.

L'équipe déclenchait ses attaques sur de longs ballons vers la pointe. De même, les ailiers défensifs (notamment Mills sur la droite) avançaient sur les côtés afin de déstabiliser les lignes de défense adverses. Beckham permutoit souvent, jouant parfois au centre, parfois totalement sur la gauche. Il se détachait ainsi de son adversaire et se trouvait presque toujours libre. Owen (mobile, dangereux et créatif) et Heskey (physiquement fort) permutoient également leurs positions, créant ainsi de la place pour leurs coéquipiers avançant. Les défenseurs Campbell et Ferdinand, au redoutable jeu aérien (chacun un but) s'avançaient vers le centre de l'attaque sur les coups de pied arrêtés, presque toujours joués par Beckham. L'entrée d'un troisième attaquant de pointe lorsque l'équipe était menée au score modifiait le système en 3-4-3.

Inglaterra confió en su sistema tradicional 4-4-2. La línea defensiva de cuatro hombres, con Ferdinand y Campbell en el centro y los laterales Mills (dcha.) y Ashley Cole, formaba una unidad compacta junto con el mediocampo defensivo. Recurrió a un marcaje al hombre justo cerca del área penal. Scholes y Butt (Hargreaves) compartían las tareas en el mediocampo defensivo. El bloque defensivo se caracterizó por arrosar con valentía los duelos y presionar constantemente al adversario. Los volantes Beckham y Sinclair cerraron espacios en el centro para detener el avance contrario. Los arietes Owen y Heskey intentaron destruir los desbordes del oponente en la línea media.

Los propios despliegues ofensivos fueron con balones largos a los hombres en punta. Asimismo, los laterales defensivos (sobre todo Mills por la derecha) cubrieron los flancos para desequilibrar la defensa contraria. Beckham cambió a menudo de posición, a veces en el centro o completamente a la izquierda. Con esto se quitaba

el marcaje adversario y siempre estaba prácticamente libre para recibir pases. Owen (ágil, peligroso frente a la meta y creativo) y Heskey (poderoso físicamente) también intercambiaban posiciones constantemente, creando así espacios para el bloque ofensivo. Campbell y Ferdinand, zagueros de gran juego aéreo (un gol cada uno) subían al área de rigor oponente en cada maniobra elaborada, generalmente ejecutada por Beckham. La entrada de un tercer delantero en situaciones de desventaja producía el cambio al sistema 3-4-3.

England vertraute seinem traditionellen 4-4-2- System. Die Vierer-Abwehrkette mit den Innenverteidigern Ferdinand und Campbell sowie Mills (rechts) und Ashley Cole auf den Aussenpositionen bildete eine kompakte Einheit mit dem defensiven Mittelfeld. Die gegnerischen Stürmer wurden im Raum, in unmittelbarer Strafraumnähe, auf den Mann gedeckt. Scholes und Butt (Hargreaves) teilten sich die Aufgaben im defensiven Mittelfeld. Aggressives Zweikampverhalten und permanentes Pressing zeichneten das defensive Mittelfeld aus. Die Aussenläufer Beckham und Sinclair rückten nach innen, um die Räume zu schliessen und das gegnerische Angriffsspiel zu bremsen. Die Sturmspitzen Owen und Heskey versuchten, schon vor der Mittellinie die gegnerische Angriffsauslösung zu stören.

Die eigenen Angriffe wurden mit langen Bällen auf die Spitzen vorgetragen. Auch stiessen die Aussenverteidiger (vor allem Mills auf rechts) auf den Flanken vor, um die gegnerischen Abwehrreihen zu destabilisieren. Beckham rochierte viel, spielte einmal zentral oder rückte ganz auf die linke Seite. Er löste sich so von seinen Gegenspielern und war praktisch immer anspielbar. Owen (beweglich, torgefährlich und kreativ) und Heskey (körperlich stark) wechselten ihre Positionen ebenfalls ständig und schufen so Platz für aufrückende Mitspieler. Die kopfballstarken Abwehrspieler Campbell und Ferdinand (je ein Treffer) rückten bei den praktisch immer von Beckham getretenen Standardsituationen ins Sturmzentrum. Die Einwechslung einer dritten Sturmspitze bei negativem Spielstand hatte jeweils eine Systemänderung zur Folge (3-4-3).



# FRANCE

FINAL RANKING

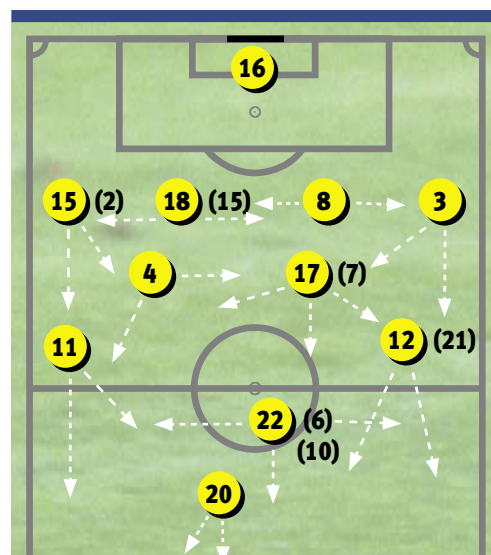
 28<sup>TH</sup> PLACE

## PRELIMINARY COMPETITION

As defending World Champions, Brazil qualified automatically for the Final Competition.

## FINAL COMPETITION

31.05.02	France vs Senegal	0-1 (0-1)
06.06.02	France vs Uruguay	0-0
11.06.02	Denmark vs France	2-0 (1-0)



### 4-4-2

#### Playing system:

A variable 4-4-2 formation (4-2-1-3 or 4-3-3).

#### Système de jeu:

Formation 4-4-2 avec variantes 4-2-1-3 ou 4-3-3.

#### Sistema de juego:

Formación variable 4-4-2 (4-2-1-3 ó 4-3-3).

#### Spielsystem:

Eine variable 4-4-2-Formation (4-2-1-3 oder 4-3-3).

## APPEARANCES

No.	Pos.	Name	Date of Birth	Club	Match 1	Match 2	Match 3					Total
					SEN 0-1	URU 0-0	DEN 0-2					
1	GK	RAME Ulrich	19.09.72	Girondins de Bordeaux	R	R	R					–
2	DF	CANDELA Vincent	24.10.73	AS Rome (ITA)	R	> 74	90					164
3	DF	LIZARAZU Bixente	09.12.69	Bayern Munich (GER)	90	90	90					270
4	MF	VIEIRA Patrick	23.06.76	Arsenal (ENG)	90	90	71 >					251
5	DF	CHRISTANVAL Philippe	31.08.78	FC Barcelona (ESP)	R	R	R					–
6	MF	DJORKAEFF Youri	09.03.68	Bolton Wanderers (ENG)	60 >	R	> 7					67
7	MF	MAKELELE Claude	18.02.73	Real Madrid (ESP)	R	R	90					90
8	DF	DESAILLY Marcel	07.09.68	Chelsea (ENG)	90	90	90					270
9	FW	CISSE Djibril	12.08.81	Auxerre	> 9	> 9	> 36					54
10	MF	ZIDANE Zinedine	23.06.72	Real Madrid (ESP)	inj.	inj.	90					90
11	FW	WILTORD Sylvain	10.05.74	Arsenal (ENG)	81 >	89 >	83 >					253
12	FW	HENRY Thierry	17.08.77	Arsenal (ENG)	90	25 > exp.	susp.					115
13	DF	SILVESTRE Mikael	09.08.77	Manchester Utd. (ENG)	R	R	R					–
14	MF	BOGHOSSIAN Alain	27.10.70	Parma (ITA)	R	R	R					–
15	DF	THURAM Lilian	01.01.72	Juventus Turin (ITA)	90	90	90					270
16	GK	BARTHEZ Fabien	28.06.71	Manchester Utd. (ENG)	90	90	90					270
17	MF	PETIT Emmanuel	22.09.70	Chelsea (ENG)	90	90	susp.					180
18	DF	LEBOEUF Frank	22.01.68	Olympique de Marseille	90	16 >	R					106
19	DF	SAGNOL Willy	18.03.77	Bayern Munich (GER)	R	R	R					–
20	FW	TREZEGUET David	15.10.77	Juventus Turin (ITA)	90	81 >	90					261
21	FW	DUGARRY Christophe	24.03.72	Girondins de Bordeaux	> 30	> 1	54 >					85
22	MF	MICOUID Johan	24.07.73	Parma (ITA)	R	90	> 19					109
23	GK	COUPET Gregory	31.12.72	Olympique Lyonnais	R	R	R					–



## ANALYSIS

### Strengths:

Players technically excellent with impressive combination play; well organised defence; compact and solid midfield.

### Weaknesses:

No recognised playmaker (in the absence of the injured Zidane); lack of creativity in attack; poor in one-on-one situations.

### Outstanding players:

4-Patrick Vieira; 8-Marcel Desailly; 16-Fabien Barthez.

### Points forts:

Qualités techniques individuelles assorties d'enchaînements solides et soignés. Défense bien organisée, jeu compact au centre.

### Points faibles:

Absence d'un véritable meneur de jeu (Zidane blessé); manque de créativité en attaque, défaillances dans les situations de 1 contre 1.

### Joueurs vedettes

4-Patrick Vieira; 8-Marcel Desailly; 16-Fabien Barthez.

### Puntos fuertes:

Excelente técnica individual, unida a un juego de combinación seguro y elaborado. Defensa bien organizada; equipo compacto en la zona central.

### Puntos débiles:

Ausencia de un buen organizador (Zidane lesionado); poca creatividad en ataque; carencias en el uno contra uno.

### Jugadores destacados:

4-Patrick Vieira; 8-Marcel Desailly; 16-Fabien Barthez.

### Stärken:

Individuelle technische Fähigkeiten; damit verbunden ein sicheres und gepflegtes Kombinationsspiel. Defensiv gut organisiert; kompakt im zentralen Bereich.

### Schwächen:

Absenz eines wahren Spielmakers (da Zidane verletzt); fehlende Kreativität im Angriff; Mängel bei Eins-gegen-Eins-Situationen.

### Herausragende Spieler:

4-Patrick Vieira; 8-Marcel Desailly; 16-Fabien Barthez.



Photos: Alferi, Gavin Barker

## COACH: ROGER LEMERRE, FRA

18. 6. 41



### Career as a coach

1975-1978	Red Star, France
1978-1979	Lens, France
1979-1981	Paris FC, France
1981-1983	Strasbourg, France
1983-1984	Esperance, Tunisia
1985-1986	Red Star, France
1997	Lens, France
1998-2002	National Team of France



## OFFICIALS

LEMERRE Roger	Head Coach
EMILE Henri	Assistant Coach
GIRARD René	Assistant Coach
STEPHAN Guy	Assistant Coach
MARTINI Bruno	Goalkeeper Coach
VERBEKE Jean	Head of Delegation
ENAULT Gérard	Head of Administration
FERRET Jean-Marcel	Team Doctor
TOURNON Philippe	Media Officer
VIDAL Francois	Liaison Officer for Security Matters

## TEAM DATA

**Average age of the team:** 28 / 06

**Number of players playing abroad:** 18

### Disciplinary measures:

Yellow cards 3  
Yellow / red cards 0  
Red cards 1

**Goalscorers:** 0

### World Cup Record of the National Association:

Participated in:	Finished:
1930	7 <sup>th</sup>
1934	9 <sup>th</sup>
1938	6 <sup>th</sup>
1954	11 <sup>th</sup>
1958	3 <sup>rd</sup>
1966	13 <sup>th</sup>
1978	12 <sup>th</sup>
1982	4 <sup>th</sup>
1986	3 <sup>rd</sup>
1998	1 <sup>st</sup>
2002	28 <sup>th</sup>

**All-Time Ranking:** 7<sup>th</sup>

## FRANCE



Since winning the World Cup in 1998, France have been riding on the crest of a wave of success, with the team also able to add the EURO 2000 and FIFA Confederations Cup 2001 to their list of honours. Small wonder then that the defending champions travelled to Korea with great expectations.

However, Zidane sustained an injury in the final warm-up match, and it was an injury that was to have severe repercussions for the French. After the unexpected loss of their playmaker, France suddenly did not have anybody to fill the void he left.

The team was once again well organised in Korea. The flat back four was supported by the defensive midfielders, Petit and Vieira, or by Makelele, who replaced the suspended Petit for the Denmark game. Each of these players assumed the correct positions at crucial moments. Attack-minded midfielders such as Wiltord and Micoud did not shy away from defensive work either, dropping back to help ensure that France had eight men behind the ball at all times.

But France evidently missed Zidane's genius in attack. Neither Djorkaeff (against Senegal) nor Micoud was able to make a telling contribution. Despite passing the ball well and continuing to impress with their movement, the French class of 2002 lacked the element of surprise and did not attempt anything unexpected. It was clear that France were crying out for the one player who could make the difference at this level. They did attempt to bring variation into their set pieces, taking corners with the "wrong" foot or taking them short, for example, but despite their efforts, the French could not find the winning formula. Zidane returned against Denmark, but he was evidently unfit and not at the peak of his powers.

Depuis son titre de Championne du Monde en 1998, l'équipe de France vole de succès en succès. Elle a remporté l'Euro 2000 et la Coupe FIFA/Confédérations 2001. La France faisait donc légitimement figure de favorite à sa propre succession en arrivant en Corée.

Cependant, la blessure de Zidane (contractée lors du dernier match de prépara-

tion contre la Corée) a considérablement troublé l'équipe. Soudainement, le meneur de jeu manquait à l'appel et personne n'a été en mesure de combler son absence.

La France était très bien organisée. La défense, évoluant sur une ligne, assistée par les deux centres défensifs Petit (suspendu pour le match contre le Danemark et remplacé par Makelele) et Vieira, a impressionné par son excellent positionnement. Même les attaquants Wiltord et Micoud ont travaillé dur en défense. Au moins huit joueurs devaient toujours se trouver derrière le ballon.

En attaque, l'absence de Zidane a révélé un manque de créativité. Ni Djorkaeff (contre le Sénégal), ni Micoud ne sont parvenus à faire la différence. Les joueurs faisaient bien circuler le ballon, variaient les passes et les positions, mais l'effet de surprise manquait, en raison de l'absence d'actions inattendues. Le joueur capable de faire individuellement la différence sur l'adversaire a fait cruellement défaut. Les situations standard ont été jouées avec variation, par exemple: coups de pied de coin joués avec le "mauvais" pied ou frappés court. Mais tous ces efforts n'ont pas porté leurs fruits. Zidane a retrouvé sa place dans l'équipe pour le troisième match, contre le Danemark, mais n'était pas en possession de tous ses moyens.

Desde la conquista del título mundial en 1998, Francia se deslizó en la cresta de una ola de éxitos. Se adueñó del Euro 2000 y también de la Copa FIFA / Confederaciones 2001. Con estas credenciales, "les bleus" emprendieron el viaje a Corea confiados, y con razón, en defender fieramente el título supremo.

Sin embargo, la lesión de Zidane (sufrida en el último partido de preparación frente a Corea) desconcertó de forma inusitada a la selección tricolor. De repente no había un armador de juego y nadie estaba capacitado para ocupar la vacante.

La organización gala en Corea seguía siendo impecable. La cadena defensiva en línea, apoyada por los dos centrocampistas defensivos Petit (suspendido en el choque contra Dinamarca y reemplazado por Makelele) y Vieira, asombró con una extraordinaria ubicación en el campo. Los





Photos: Gavin Barker, Panoramic, Christian Liewig

delanteros Wiltord y Micoud también colaboraron arduamente en la labor defensiva. La consigna era contar en todo momento con ocho hombres detrás de la pelota.

En el frente ofensivo se notó la ausencia del chispazo genial de Zidane. Ni Djorkaeff (contra Senegal) ni Micoud fueron capaces de materializar una estrategia eficaz. El esférico rodaba bien, los pases funcionaban y los jugadores alternaban continuamente posiciones — pero faltaron las acciones que sorprendiesen, en definitiva, faltó lo inesperado. Se extrañó la presencia del protagonista que, por sí solo, habría marcado la diferencia ante el adversario. Se intentó algo con las maniobras elaboradas, p.ej., tiros de esquina con el pie “erróneo” o en corto, pero todo fue en vano. Zidane surgió en la contienda con Dinamarca, aunque aún en fase de recuperación y, por ende, sin estar en plenas facultades.

---

Frankreich ritt seit dem Erringen des Weltmeistertitels 1998 auf einer wahren Erfolgswelle. Sowohl die EURO 2000 als auch der FIFA/Konföderationen-Pokal 2001 wurden gewonnen. Die Mannschaft reiste somit mit berechtigten Hoffnungen auf eine Titelverteidigung nach Korea.

Die Verletzung Zidanes (im letzten Vorbereitungsspiel gegen Korea) brachte das

Team jedoch mehr aus dem Konzept als erwartet. Der Spielmacher fehlte plötzlich, niemand war in der Lage, die entstandene Lücke zu schliessen.

Frankreich war auch in Korea ausgezeichnet organisiert. Die auf einer Linie spielende Abwehr, unterstützt von den beiden defensiven Mittelfeldspielern Petit (im Spiel gegen Dänemark gesperrt und durch Makelele ersetzt) und Vieira überzeugte mit hervorragendem Positionsspiel. Auch die offensiven Kräfte Wiltord und Micoud arbeiteten hart für die Defensive. Immer sollten sich acht Spieler hinter dem Ball befinden.

Offensiv fehlten durch die Absenz von Zidane die zündenden Ideen. Weder Djorkaeff (gegen Senegal) noch Micoud vermochten entscheidende Akzente zu setzen. Der Ball zirkulierte zwar gut, die Pässe variierten, und die Spieler änderten die Positionen ständig – überraschende, weil unerwartete Aktionen fehlten aber. Der Spieler, der individuell den Unterschied zum Gegner ausmachen konnte, wurde schmerzlich vermisst. Standardsituationen wurden variabel gespielt, z. B. Eckbälle mit dem “falschen” Fuss oder kurz getreten. Doch brachten auch diese Bemühungen keinen zählbaren Erfolg. Zidane kam im dritten Spiel gegen Dänemark wieder in die Mannschaft zurück, doch war er noch nicht im Vollbesitz seiner Kräfte.

# GERMANY

FINAL RANKING

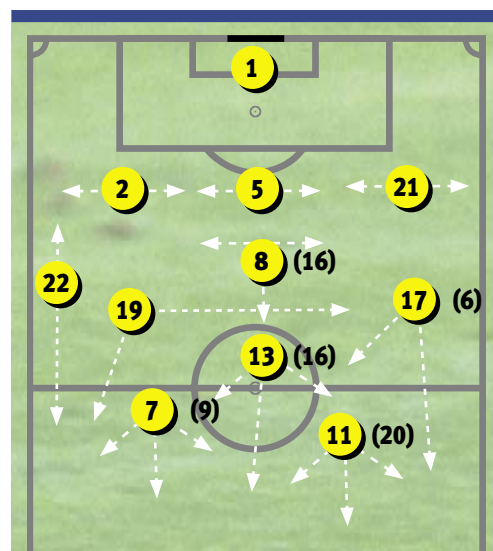
2<sup>ND</sup> PLACE

## PRELIMINARY COMPETITION

02.09.00	Germany vs Greece	2-0 (1-0)
07.10.00	England vs Germany	0-1 (0-1)
24.03.01	Germany vs Albania	2-1 (0-0)
28.03.01	Greece vs Germany	2-4 (2-2)
02.06.01	Finland vs Germany	2-2 (2-0)
06.06.01	Albania vs Germany	0-2 (0-1)
01.09.01	Germany vs England	1-5 (1-2)
06.10.01	Germany vs Finland	0-0 (0-0)
10.11.01	Ukraine vs Germany	1-1 (1-1)
14.11.01	Germany vs Ukraine	4-1 (3-0)

## FINAL COMPETITION

01.06.02	Germany vs Saudi Arabia	8-0 (4-0)
05.06.02	Germany vs Republic of Ireland	1-1 (1-0)
11.06.02	Cameroon vs Germany	0-2 (0-0)
15.06.02	Germany vs Paraguay	1-0 (0-0)
21.06.02	Germany vs USA	1-0 (1-0)
25.06.02	Germany vs Korea Republic	1-0 (0-0)
30.06.02	Germany vs Brazil	0-2 (0-0)



### 3-5-2 / 3-3-2-2

#### Playing system:

3-5-2 with a sweeper playing either ahead of or behind the man-markers, depending on the match situation.

#### Système de jeu:

3-5-2 avec libero, agissant devant ou derrière les couvreurs selon la situation.

#### Sistema de juego:

3-5-2 con un libero, jugando por delante o detrás de los defensores dependiente de la situación.

#### Spielsystem:

3-5-2 mit Libero, je nach Situation vor oder hinter den Manndeckern agierend.

## APPEARANCES

No.	Pos.	Name	Date of Birth	Club	Match 1	Match 2	Match 3	Match 4	Match 5	Match 6	Match 7	Total
					KSA 8-0	IRL 1-1	CMR 2-0	Last 16 PAR 1-0	1/4 Final USA 1-0	1/2 Final KOR 1-0	Final BRA 0-2	
1	GK	KAHN Oliver	15.06.69	Bayern Munich	90	90	90	90	90	90	90	630
2	DF	LINKE Thomas	26.12.69	Bayern Munich	90	90	90	90	90	90	90	630
3	DF	REHMER Marko	29.04.72	Hertha Berlin	R	R	R	45 >	R	R	R	45
4	DF	BAUMANN Frank	29.10.75	Werder Bremen	R	R	R	> 30	R	R	R	30
5	MF	RAMELOW Carsten	20.03.74	Bayer Leverkusen	45 >	90	40>exp.	susp.	R	90	90	355
6	DF	ZIEGE Christian	01.02.72	Tottenham Hotspur (ENG)	90	90	90	susp.	90	R	R	360
7	FW	NEUVILLE Oliver	01.05.73	Bayer Leverkusen	> 14	R	> 6	89 >	80 >	88 >	90	367
8	MF	HAMANN Dietmar	27.08.73	Liverpool (ENG)	90	90	90	susp.	90	90	90	540
9	FW	JANCKER Carsten	28.08.74	Bayern Munich	67 >	75 >	45 >	R	R	R	R	187
10	MF	RICKEN Lars	10.07.76	Borussia Dortmund	R	R	R	R	R	R	R	-
11	FW	KLOSE Miroslav	09.06.78	Kaiserslautern	76 >	85 >	84 >	90	88 >	70 >	74 >	567
12	GK	LEHMANN Jens	10.11.69	Borussia Dortmund	R	R	R	R	R	R	R	-
13	MF	BALLACK Michael	26.09.76	Bayer Leverkusen	90	90	90	90	90	90	susp.	540
14	FW	ASAMOAH Gerald	03.10.78	Schalke 04	R	R	R	> 1	R	> 2	> 13	16
15	DF	KEHL Sebastian	13.02.80	Borussia Dortmund	R	R	R	> 45	90	R	R	135
16	MF	JEREMIES Jens	05.03.74	Bayern Munich	> 45	> 1	> 10	90	> 30	> 5	77 >	258
17	FW	BODE Marco	23.07.69	Werder Bremen	R	> 5	> 45	90	> 10	90	90	330
18	DF	BOEHME Joerg	22.01.74	Schalke 04	R	R	R	A	A	A	R	-
19	MF	SCHNEIDER Bernd	17.11.73	Bayer Leverkusen	90	89 >	80 >	90	60 >	85 >	90	584
20	FW	BIERHOFF Oliver	01.05.68	Monaco (FRA)	> 23	> 15	R	R	> 2	> 20	> 16	76
21	DF	METZELDER Christoph	05.11.80	Borussia Dortmund	90	90	90	60 >	90	90	90	600
22	MF	FRINGS Torsten	22.11.76	Werder Bremen	90	90	90	90	90	90	90	630
23	GK	BUTT Hans-Joerg	28.05.74	Bayer Leverkusen	R	R	R	R	R	R	R	-



## ANALYSIS

### Strengths:

Teamwork; defensive organisation; strong heading in attack and defence; psychological strength (will to win); world-class goalkeeper Oliver Kahn acted as a lynchpin for the team.

### Weaknesses:

Lacked the element of surprise in attack; vulnerable to swift counter-attacks; no real creative players.

### Outstanding players:

1-Oliver Kahn; 8-Dietmar Hamann; 11-Miroslav Klose; 13-Michael Ballack.

### Points forts:

Esprit d'équipe; organisation en défense; jeu aérien (en attaque et en défense); force mentale (mentalité de gagners); pilier en la personne d'Oliver Kahn, gardien de classe mondiale.

### Points faibles:

Manque d'effet de surprise en attaque; vulnérabilité face aux contre-attaques rapides; manque de créativité.

### Joueurs vedettes:

1-Oliver Kahn; 8-Dietmar Hamann; 11-Miroslav Klose; 13-Michael Ballack.

### Puntos débiles:

Trabajo de equipo; organización defensiva; juego aéreo (ofensivo y defensivo); fuerza mental (mentalidad de "vencedor"); con el apoyo Oliver Kahn, un portero de talla mundial.

### Puntos débiles:

Pocos elementos sorpresa en el ataque; vulnerable ante rápidos contraataques; carencia de jugadores creativos.

### Jugadores destacados:

1-Oliver Kahn; 8-Dietmar Hamann; 11-Miroslav Klose; 13-Michael Ballack.

### Stärken:

Teamwork; defensive Organisation; Kopfballspiel (offensiv und defensiv); mentale Stärke (Sieger-Mentalität); mit Oliver Kahn ein Weltklassetorhüter als Rückhalt.

### Schwächen:

Wenig Überraschungsmomente im Angriff; anfällig auf schnelle Gegenangriffe; es fehlt an kreativen Spielertypen.

### Herausragende Spieler:

1-Oliver Kahn; 8-Dietmar Hamann; 11-Miroslav Klose; 13-Michael Ballack.

Photos: Bongarts (2)



## COACH: RUDI VÖLLER, GER

13. 4. 60



### Previous World Cups as a player

1986 Mexico, German National Team  
1990 Italy, German National Team (World Champion)  
1994 USA, German National Team

### Career as a coach

2000 Bayer Leverkusen, Germany  
2000- German National Team



## OFFICIALS

VOELLER Rudi	Head Coach
SKIBBE Michael	Coach
RUTEMOELLER Erich	Assistant Coach
MAIER Josef	Goalkeeper Coach
MAYER-VORFELDER Gerhard	Head of Delegation
PAFF Bernd	Head of Administration
Dr MUELLER WOHLFAHRT H.-W.	Doctor
STENGER Harald	Media Officer
SENGLE Alfred	Liaison Officer for Security Matters
RUMMENIGGE Karl-Heinz	National Team Committee Member

## TEAM DATA

**Average age of the team:** 27/09

**Number of players playing abroad:** 3

**Disciplinary measures:**

Yellow cards	17
Yellow / red cards	1
Red cards	0

**Goalscorers:**

KLOSE Miroslav	5
BALLACK Michael	3
BIERHOFF Oliver	1
BODE Marco	1
JANCKER Karsten	1
LINKE Thomas	1
NEUVILLE Oliver	1
SCHNEIDER Bernd	1

### World Cup Record of the National Association:

Participated in:	Finished:
1934	3 <sup>rd</sup>
1938	10 <sup>th</sup>
1954	1 <sup>st</sup>
1958	4 <sup>th</sup>
1962	7 <sup>th</sup>
1966	2 <sup>nd</sup>
1970	3 <sup>rd</sup>
1974	1 <sup>st</sup>
1978	6 <sup>th</sup>
1982	2 <sup>nd</sup>
1986	2 <sup>nd</sup>
1990	1 <sup>st</sup>
1994	5 <sup>th</sup>
1998	7 <sup>th</sup>
2002	2 <sup>nd</sup>

**All-Time Ranking:** 2<sup>nd</sup>

# GERMANY



Photos: Bongarts (4)

The German coaching duo of Rudi Völler and Michael Skibbe managed to strike the ideal balance of youth and experience and build a team that epitomised German character and footballing traditions.

Goalkeeper Oliver Kahn was voted best player of the tournament and as captain and the spiritual leader of the team, he instilled confidence and security into his defence. Ramelow organised the centre of the defence, where he originally teamed up with man-markers Linke and Metzelder. As the tournament progressed, Frings was brought in to the right back position and changed the defensive set-up to a four-man defence (with Ramelow and Linke in the middle and Metzelder on the left).

Hamann supported the back four from a defensive midfield position. At the same time he created a link to the attacking midfield, where Ballack called the shots and pushed forward menacingly into the danger zones (scoring three goals and providing four assists). The wings were patrolled by Bode (or Ziege) on the left and Schneider on the right. The midfield and defence were both very compact, leaving the opponents little space to build attacks.

In the early games the predatory Klose and Jancker formed the forward line. Against Paraguay in the round of 16, Neuville got his chance, which he took with relish, and from then onwards he was a firm fixture in the team alongside Klose.

The Germans once again confirmed themselves to be a real tournament team. After a muted start, the team grew in stature and put together an impressive run thanks to solid, tenacious play.

Le groupe d'entraîneurs, composé de Rudi Völler et Michael Skibbe, a réussi à trouver l'équilibre entre la jeunesse et l'expérience et a présenté une équipe aux vertus allemandes bien connues.

Le gardien Oliver Kahn a été élu meilleur joueur du tournoi. Le capitaine, clairement leader de l'équipe, a donné confiance et assurance à sa défense. Ramelow organisait le centre défensif, tout d'abord avec les défenseurs Linke et Metzelder. Au cours du tournoi, Frings a été sélectionné au poste

de défenseur extérieur et a ainsi transformé le dispositif défensif en une ligne de quatre joueurs (Ramelow et Linke au centre, Metzelder sur l'aile gauche).

Hamann assistait la défense au poste de centre défensif. Parallèlement, il faisait le lien avec l'attaque, menée par Ballack qui lui-même avançait dangereusement à la pointe (trois buts et quatre passes décisives). Les ailes étaient occupées à gauche par Bode (ou Ziege) et à droite par Schneider. Le centre et la défense semblaient très denses, laissant peu de place à l'adversaire pour se déployer.

Dans les premiers matches, Klose et Jancker, redoutables buteurs, formaient l'attaque. En huitièmes de finale contre le Paraguay, Neuville a eu ses chances qu'il a su concrétiser, se rendant indispensable aux côtés de Klose pour le reste de la compétition.

L'Allemagne a de nouveau confirmé qu'elle était une équipe des grandes occasions. Après un premier tour où elle a joué avec une légère retenue, elle s'est améliorée et a impressionné par ses prestations solides et volontaires.

El dúo de entrenadores Rudi Völler y Michael Skibbe logró combinar a la perfección jóvenes talentos y experimentados jugadores, a resultas de lo cual la escuadra germana hizo gala de sus proverbiales cualidades, como son el tesón y la lucha.

Los medios de comunicación eligieron al portero Oliver Kahn como el mejor jugador del torneo. Como capitán e indiscutible líder, confirió a su defensa tranquilidad, seguridad y confianza. Ramelow organizó el centro de la defensa, al comienzo del torneo con dos defensas al hombre, Linke y Metzelder. Según avanzaba la competición, Frings se colocó en la banda derecha y el equipo convirtió su defensa en una línea de cuatro (Ramelow y Linke en el centro, Metzelder en la banda izquierda).

Hamann apoyaba a la defensa desde su posición de centrocampista, además de ejercer de enlace con las posiciones más ofensivas del mediocampo, en las cuales reinaba Ballack, quien a su vez se descolgaba a menudo en punta (tres goles y cuatro asistencias). Las bandas estaban ocupadas por Bode (o Ziege) a la izquierda



y Schneider a la derecha. El mediocampo y la defensa eran muy compactos y cerraban los espacios de los contrincantes.

En los primeros partidos los delanteros fueron Klose y Jancker, mientras que en cuartos de final contra Paraguay fue Neuville quien tuvo una oportunidad de demostrar su habilidad, que no desaprovechó, permaneciendo en el ataque de su equipo, junto a Klose, hasta el final del torneo.

Alemania confirmó una vez más su conocida reputación de ser un equipo luchador, capaz de lo mejor en torneos de esta índole. Tras un inicio poco prometedor, el equipo fue mejorando poco a poco, hasta convertirse en un equipo muy difícil de batir por su enorme espíritu de sacrificio.

---

Dem deutschen Trainergespann Rudi Völler und Michael Skibbe gelang es, die ideale Mischung aus jungen und routinierten Spielern zu finden und ein Team mit den bekanntesten deutschen Tugenden zu präsentieren.

Torhüter Oliver Kahn wurde zum besten Spieler des Turniers gewählt. Als Kapitän und klarer Leader der Mannschaft verlieh er seiner Abwehr Sicherheit und Vertrauen. Ramelow organisierte das Abwehrzentrum,

vorerst zusammen mit den Manndeckern Linke und Metzelder. Im Verlaufe des Turniers wurde Frings auf der rechten Außenverteidiger-Position eingesetzt und das defensive Dispositiv in eine Viererkette umgewandelt (Ramelow und Linke im Zentrum, Metzelder auf der linken Aussenposition).

Hamann unterstützte die Abwehr als defensiver Mittelfeldspieler. Gleichzeitig stellte er die Verbindung zur Offensivabteilung her, in welcher Ballack Regie führte und selber gefährlich in die Spitze vorstieß (drei Tore und vier Assists). Die Aussenbahnen wurden links von Bode (oder Ziege) und rechts von Schneider besetzt. Mittelfeld und Abwehr wirkten sehr kompakt und liessen den Gegnern kaum Raum zur Entfaltung.

In den ersten Spielen bildeten der torgefährliche Klose und Jancker den Angriff. Im Achtelfinale gegen Paraguay erhielt Neuville seine Chance, die er nutzte. Er spielte fortan an der Seite von Klose und war aus der Mannschaft nicht mehr wegzudenken.

Deutschland wurde wieder einmal seinem Ruf, eine echte Turniermannschaft zu sein, gerecht. Nach verhaltenem Start steigerte sich das Team und überzeugte durch solide, kämpferische Leistungen.



# ITALY

FINAL RANKING

 15<sup>TH</sup> PLACE

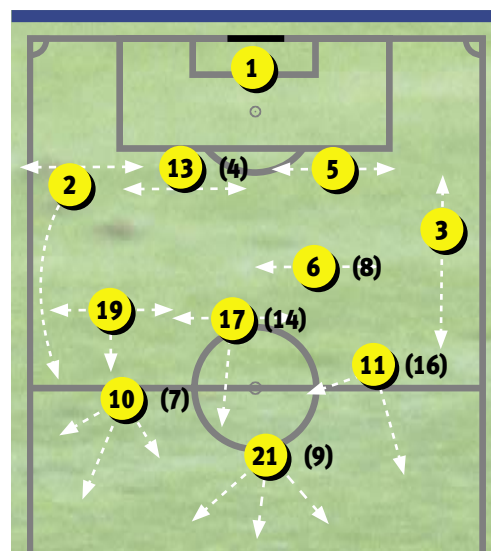
## PRELIMINARY COMPETITION

03.09.00	Hungary vs Italy	2-2 (1-2)
07.10.00	Italy vs Romania	3-0 (3-0)
11.10.00	Italy vs Georgia	2-0 (0-0)
24.03.01	Romania vs Italy	0-2 (0-2)
28.03.01	Italy vs Lithuania	4-0 (1-0)
02.06.01	Georgia vs Italy	1-2 (0-1)
01.09.01	Lithuania vs Italy	0-0 (0-0)
06.10.01	Italy vs Hungary	1-0 (1-0)

## FINAL COMPETITION

03.06.02	Italy vs Ecuador	2-0 (2-0)
08.06.02	Italy vs Croatia	1-2 (0-0)
13.06.02	Mexico vs Italy	1-1 (1-0)
18.06.02	Korea Republic vs Italy	2-1 (1-1, 0-1)

117' golden goal



### 4-4-1-1

#### Playing system:

Maldini (left) and Panucci (right) switched between defence and midfield.

#### Système de jeu:

Maldini (à gauche) et Pannucci (à droite) ont fait le lien entre la défense et le milieu de terrain.

#### Sistema de juego:

Maldini (izq.) y Pannucci (dcha.) alternaban entre la defensa y el ataque.

#### Spielsystem:

Maldini (links) und Pannucci (rechts) pendelten zwischen Verteidigung und Mittelfeld.

## APPEARANCES

No.	Pos.	Name	Date of Birth	Club	Match 1	Match 2	Match 3	Match 4	Total
					ECU 2-0	CRO 1-2	MEX 1-1	Last 16 KOR 1-2	
1	GK	BUFFON Gianluigi	28.01.78	Juventus Turin	90	90	90	117	387
2	DF	PANUCCI Christian	12.04.73	AS Rome	90	90	63 >	117	360
3	DF	MALDINI Paolo	26.06.68	AC Milan	90	90	90	117	387
4	DF	COCO Francesco	08.01.77	FC Barcelona (ESP)	R	R	> 27	117	144
5	DF	CANNAVARO Fabio	13.09.73	Parma	90	90	90	susp.	270
6	MF	ZANETTI Cristiano	10.04.77	Inter Milan	R	90	90	117	297
7	FW	DEL PIERO Alessandro	09.11.74	Juventus Turin	> 16	R	> 12	61 >	89
8	MF	GATTUSO Gennaro	09.01.78	AC Milan	> 21	R	R	> 56	77
9	FW	INZAGHI Filippo	09.08.73	AC Milan	R	> 11	55 >	R	66
10	FW	TOTTI Francesco	27.09.76	AS Rome	74 >	90	78 >	103 >exp.	345
11	MF	DONI Cristiano	01.04.73	Atalanta Bergamo	64 >	79 >	R	R	143
12	GK	ABBIATI Christian	08.07.77	AC Milan	R	R	R	R	–
13	DF	NESTA Alessandro	19.03.76	Lazio Rome	90	24 >	90	R	204
14	MF	DI BIAGIO Luigi	03.06.71	Inter Milan	69 >	R	R	inj.	69
15	DF	IULIANO Mark	12.08.73	Juventus Turin	R	R	R	117	117
16	MF	DI LIVIO Angelo	26.07.66	Fiorentina	> 26	R	R	> 45	71
17	MF	TOMMASI Damiano	17.05.74	AS Rome	90	90	90	117	387
18	FW	DELVECCHIO Marco	07.04.73	AS Rome	R	R	R	R	–
19	MF	ZAMBROTTA Gianluca	19.02.77	Juventus Turin	90	90	90	72 >	342
20	FW	MONTELLA Vincenzo	18.06.74	AS Rome	R	R	> 35	R	35
21	FW	VIERI Christian	12.07.73	Inter Milan	90	90	90	117	387
22	GK	TOLDO Francesco	02.12.71	Inter Milan	R	R	R	R	–
23	DF	MATERAZZI Marco	19.08.73	Inter Milan	R	> 66	R	R	66



## ANALYSIS

### Strengths:

Well-organised and accomplished team; technically and tactically outstanding players; good short passing game.

### Weaknesses:

Lapses of concentration in defence; lack of cohesion between defence and midfield; without Nesta the team looked less stable and secure in defence.

### Outstanding players:

1-Gianluigi Buffon, 10-Francesco Totti; 19-Gianluca Zambrotta; 21-Christian Vieri.

### Points forts:

Organisation et expérience de l'équipe; excellente formation technique et tactique; jeu de passes courtes.

### Points faibles:

Manque de concentration en défense; mésentente entre la défense et le milieu de terrain; perte de stabilité et d'assurance en défense en l'absence de Nesta.

### Joueurs vedettes:

1-Gianluigi Buffon, 10-Francesco Totti; 19-Gianluca Zambrotta; 21-Christian Vieri.

### Puntos fuertes:

Equipo bien organizado y experto; excelentes táctica y técnicamente; juego de pases en corto.

### Puntos débiles:

Falta de concentración en la defensa; Falta de entendimiento entre la defensa y el mediocampo; con la falta de Nesta el equipo perdió estabilidad y seguridad en la defensa.

### Jugadores destacados

1-Gianluigi Buffon, 10-Francesco Totti; 19-Gianluca Zambrotta; 21-Christian Vieri.

### Stärken:

Gut organisierte und eingespielte Mannschaft; technisch und taktisch hervorragend ausgebildete Spieler; Kurzpassspiel

### Schwächen:

Konzentrationsmängel in der Abwehr; Abstimmungsprobleme zwischen Verteidigung und Mittelfeld; durch den Ausfall von Nesta verlor das Team an Stabilität und Sicherheit in der Defensive.

### Herausragende Spieler:

1-Gianluigi Buffon, 10-Francesco Totti; 19-Gianluca Zambrotta; 21-Christian Vieri.

Photos: Daniel Matz (2)



## COACH: GIOVANNI TRAPATTONI, ITA

17. 3. 39



**Previous World Cups as a player**  
1962 Chile, Italian National Team

**Career as a coach**  
1974-1976 AC Milan, Italy  
1976-1986 Juventus Turin, Italy  
1986-1991 Inter Mailand, Italy  
1991-1994 Juventus Turin, Italy  
1994-1995 Bayern Munich, Germany  
1995-1996 ACP Cagliari, Italy  
1996-1998 Bayern Munich, Germany  
1998-2000 Fiorentina, Italy  
2000- National Team of Italy



## OFFICIALS

TRAPATTONI Giovanni	Head Coach
BARDIN Adriano	Assistant Coach
GHEDIN Pietro	Assistant Coach
ROSSI Fausto	Trainer
RIVA Luigi	Team Manager
RANUCCI Raffaele	Head of Delegation
PETROSINO Guglielmo	Head of Administration
Dr FERRETTI Andrea	Team Doctor
Dr ZEPPELLI Paolo	Team Doctor
VALENTINI Antonello	Media Officer
TAGLIENTE Francesco	Liaison Officer for Security Matters

## TEAM DATA

**Average age of the team:** 27/09

**Number of players playing abroad:** 1

**Disciplinary measures:**  
Yellow cards 11  
Yellow / red cards 1  
Red cards 0

**Goalscorers:**  
VIERI Christian 4  
DEL PIERO Alessandro 1

### World Cup Record of the National Association:

Participated in:	Finished:
1934	1 <sup>st</sup>
1938	1 <sup>st</sup>
1950	7 <sup>th</sup>
1954	10 <sup>th</sup>
1962	9 <sup>th</sup>
1966	9 <sup>th</sup>
1970	2 <sup>nd</sup>
1974	10 <sup>th</sup>
1978	4 <sup>th</sup>
1982	1 <sup>st</sup>
1986	12 <sup>th</sup>
1990	3 <sup>rd</sup>
1994	2 <sup>nd</sup>
1998	5 <sup>th</sup>
2002	15 <sup>th</sup>

**All-Time Ranking:** 3<sup>rd</sup>

## ITALY

The Italians employed a flexible 4-4-2 system that transformed into 3-4-1-2 when they were in possession.

The back four was made up of Panucci (on the right), Nesta, Cannavaro, and Maldini (on the left). The suspension of Cannavaro for Italy's round of 16 match saw Coco brought in at left back. Maldini moved into the middle to pair up with Luliano (who had replaced Nesta) in central defence. Tommasi orchestrated the defensive midfield, supported by Zanetti on the left, and Zambrotta on the right. When the Italians lost possession, opponents were immediately

subjected to an aggressive pressing game, with at least seven players behind the ball at all times. The defence was compact and allowed opponents very little space to build attacks.

When going forward, the ball was played to the strikers using fast, precise combinations down the middle or long passes from Maldini or Tommasi. Panucci, sometimes in combination with Zambrotta, made wide runs deep into the opposing defence supplying pinpoint crosses to Vieri or the supporting midfielders (Zambrotta and Tommasi). Maldini carried out the same role on the left wing. However, most moves in the attacking midfield involved Totti, who positioned himself directly behind the strikers. Partnered by Zambrotta, Doni (who only played in the first two games), or the more attacking Del Piero, Totti regularly managed to get away from his marker and was the ideal provider for Vieri. When variation was required, Juventus' Del Piero or Inzaghi were used as a second striker alongside Vieri.



L'Italie s'appuyait sur un système 4-4-2 variable, évoluant en 3-4-1-2 en possession du ballon.

Maldini (à gauche), Nesta, Cannavaro et Panucci (à droite) assuraient la défense. Cannavaro, suspendu, a été remplacé en huitièmes de finale par Coco, au poste d'ailier gauche défensif. Maldini s'avancait à l'intérieur pour former la défense centrale avec Luliano (pour Nesta). Tommasi dirigeait le milieu de terrain défensif, avec le soutien de Zanetti, à gauche, et de Zambrotta, à droite. L'adversaire a immédiatement été soumis à un pressing agressif. Au moins sept joueurs se trouvaient constamment derrière le ballon. La défense était compacte et ne laissait guère d'espace à l'adversaire pour se déployer.

Les attaques étaient déclenchées par des enchaînements précis passant par le centre ou par de longs ballons de Maldini ou de Tommasi sur la pointe de l'attaque. Panucci, parfois avec Zambrotta, faisait de profondes incursions dans la défense adverse, par les côtés, et servait Vieri ou les milieux de terrain (Zambrotta et Tommasi) avec des centres précis. Maldini faisait de même sur le flanc gauche. Mais la plupart des actions au centre du terrain offensif passaient par Totti,



placé directement derrière les attaquants de pointe. Il parvenait toujours à se dégager de ses adversaires, préparant le terrain à la perfection pour Vieri. Il avait pour partenaires Zambrotta, Doni, qui n'a disputé que les deux premiers matches, et le plus offensif Del Piero. L'attaquant de la Juve et Inzaghi se sont relayés au poste de deuxième attaquant de pointe aux côtés de Vieri.

---

Italia utilizó un sistema variable 4-4-2, que pasaba a un 3-4-1-2 cuando se encontraba en posesión de la pelota.

Panucci (dcha.), Nesta, Cannavaro y Maldini (izq.) formaban la línea defensiva. Tras la suspensión de Cannavaro, en octavos de final fue Coco quien ocupó la banda izquierda en la defensa. Maldini se desplazó al interior y formó la línea central defensiva junto a Juliano (en sustitución de Nesta). Tommasi dirigió el centro del campo defensivo, apoyado por Zanetti a la izquierda y Zambrotta a la derecha. El adversario se veía sometido a una incesante y agresiva presión. Al menos siete jugadores se encontraban siempre por detrás del balón. La defensa era compacta y dejaba poco espacio al rival.

Los ataques se elaboraban mediante rápidas y precisas combinaciones por el centro o a través de balones largos servidos por Maldini o Tommasi. Panucci, en ocasiones acompañado por Zambrotta, se adelantaba por la banda hasta el fondo de la línea defensiva contraria, para centrar con precisión a Vieri o a los centrocampistas que se incorporaban al ataque (Zambrotta y Tommasi). Lo mismo hacía Maldini por la banda izquierda. Totti conducía la mayoría de las acciones ofensivas por el centro, por detrás de la línea de delanteros. Totti se libraba a menudo de sus adversarios, convirtiéndose así en el compañero ideal de Vieri. Zambrotta, Doni, quien sólo participó en los dos primeros partidos, y el ofensivo Del Piero fueron sus compañeros. El delantero de la Juve e Inzaghi participaron alternativamente en la punta del ataque junto a Vieri.

---

Italien spielte ein variabel interpretiertes 4-4-2-System, das bei eigenem Ballbesitz in ein 3-4-1-2 übergang.



Photos: Stanley Chou, Empics, John McDermott

Panucci (rechts), Nesta, Cannavaro und Maldini (links) bildeten die Abwehrkette. Aufgrund der Sperre von Cannavaro kam im Achtelfinale Coco auf der linken Aussenverteidiger-Position zum Einsatz. Maldini rückte nach innen und bildete zusammen mit Juliano (für Nesta) die Mittelverteidigung. Tommasi dirigierte das defensive Mittelfeld, unterstützt von Zanetti links, und Zambrotta rechts. Der Gegner wurde sofort mit aggressivem Pressing gestört. Mindestens sieben Spieler befanden sich immer hinter dem Ball. Die Defensive wirkte kompakt und liess dem Gegner wenig Raum zur Entfaltung.

Die Angriffe wurden mittels schnellen, präzisen Kombinationen durch die Mitte oder langen Bällen von Maldini oder Tommasi auf die Spitzen vorgetragen. Panucci, manchmal mit Zambrotta, stiess bei seinen Flügelläufen bis weit in die gegnerische Verteidigung vor und bediente Vieri oder die aufschliessenden Mittelfeldspieler (Zambrotta und Tommasi) mit präzisen Flanken. Gleiches tat Maldini über die linke Seite. Die meisten Aktionen im offensiven Mittelfeld liefen aber über den direkt hinter den Sturmspitzen agierenden Totti. Er konnte sich von seinen Gegenspielern immer wieder lösen und war der ideale Vorbereiter für Vieri. Zambrotta, der nur in den ersten beiden Spielen aufgestellte Doni und der offensivere Del Piero waren seine Partner. Der Juve-Stürmer und Inzaghi wurden abwechslungsweise als zweite Sturmspitze neben Vieri eingesetzt.

# JAPAN

FINAL RANKING

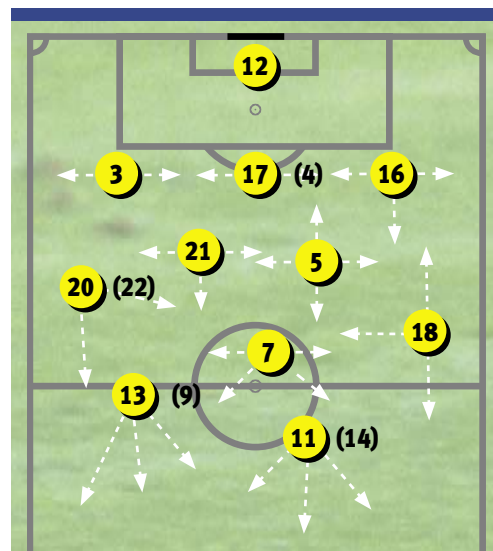
9<sup>TH</sup> PLACE

## PRELIMINARY COMPETITION

As host country automatically qualified for the Final Competition

## FINAL COMPETITION

04.06.02	Japan vs Belgium	2-2 (0-0)
09.06.02	Japan vs Russia	1-0 (0-0)
14.06.02	Tunisia vs Japan	0-2 (0-0)
18.06.02	Japan vs Turkey	0-1 (0-0)



### 3-5-2 (3-5-1-1)

**Playing system:**

3-5-2 (3-5-1-1 in one match) with clearly defined roles.

**Système de jeu:**

3-5-2 (3-5-1-1 lors d'un match) avec claire répartition des rôles.

**Sistema de juego:**

3-5-2 (3-5-1-1 en un partido) con tareas definidas.

**Spielsystem:**

3-5-2 (3-5-1-1 in einem Spiel) mit klarer Aufgabenverteilung.

## APPEARANCES

No.	Pos.	Name	Date of Birth	Club	Match 1	Match 2	Match 3	Match 4					Total
					BEL 2-2	RUS 1-0	TUN 2-0	Last 16 TUR 0-1					
1	GK	KAWAGUCHI Yoshikatsu	15.08.75	Portsmouth (ENG)	R	R	R	R					-
2	DF	AKITA Yutaka	06.08.70	Kashima Antlers	R	R	R	R					-
3	DF	MATSUDA Naoki	14.03.77	Yokohama F Marinos	90	90	90	90					360
4	DF	MORIOKA Ryuzo	07.10.75	Shimizu S-Pulse	71 >	inj.	R	R					71
5	MF	INAMOTO Junichi	18.09.79	Arsenal (ENG)	90	85 >	45 >	45 >					265
6	DF	HATTORI Toshihiro	23.09.73	Jubilo Iwata	R	> 15	R	R					15
7	MF	NAKATA Hidetoshi	22.01.77	Parma (ITA)	90	90	84 >	90					354
8	MF	MORISHIMA Hiroaki	30.04.72	Cerezo Osaka	> 22	R	> 45	> 4					71
9	FW	NISHIZAWA Akinori	18.06.76	Cerezo Osaka	R	R	R	90					90
10	FW	NAKAYAMA Masashi	23.09.67	Jubilo Iwata	R	> 18	R	R					18
11	FW	SUZUKI Takayuki	05.06.76	Kashima Antlers	68 >	72 >	90	> 45					275
12	GK	NARAZAKI Seigo	15.04.76	Nagoya Grampus Eight	90	90	90	90					360
13	FW	YANAGISAWA Atsushi	27.05.77	Kashima Antlers	90	90	45 >	R					225
14	MF	SANTOS Alessandro	20.07.77	Shimizu S-Pulse	> 26	R	R	45 >					71
15	MF	FUKUNISHI Takashi	01.09.76	Jubilo Iwata	R	> 5	R	R					5
16	DF	NAKATA Koji	09.07.79	Kashima Antlers	90	90	90	90					360
17	DF	MIYAMOTO Tsuneyasu	07.02.77	Gamba Osaka	> 19	90	90	90					289
18	MF	ONO Shinji	27.09.79	Feyenoord Rotterdam (NED)	64 >	75 >	90	90					319
19	MF	OGASAWARA Mitsuo	05.04.79	Kashima Antlers	R	R	> 6	R					6
20	MF	MYOJIN Tomokazu	24.01.78	Kashiwa Reysol	R	90	90	90					270
21	MF	TODA Kazuyuki	30.12.77	Shimizu S-Pulse	90	90	90	90					360
22	MF	ICHIKAWA Daisuke	14.05.80	Shimizu S-Pulse	90	R	> 45	> 40 >					175
23	GK	SOGAHATA Hitoshi	02.08.79	Kashima Antlers	R	R	R	R					-



## ANALYSIS

### Strengths:

Team spirit and unity; tactical discipline; athleticism and technical ability.

### Weaknesses:

Vulnerable at set pieces; physically-draining game plan; limited international experience; lacked element of surprise in attack.

### Outstanding players:

5-Junichi Inamoto; 7-Hidetoshi Nakata; 12-Seigo Narazaki; 17-Tsuneyasu Miyamoto, 18-Shinji Ono.

### Points forts:

Esprit d'équipe et cohésion de l'équipe, discipline tactique; qualités athlétiques et techniques.

### Points faibles:

Vulnérabilité dans les situations standard; jeu demandant beaucoup d'énergie; manque d'expérience internationale; manque d'effets de surprise en attaque.

### Joueurs vedettes:

5-Junichi Inamoto; 7-Hidetoshi Nakata; 12-Seigo Narazaki; 17-Tsuneyasu Miyamoto, 18-Shinji Ono.

### Puntos fuertes:

Espíritu de equipo y unidad; disciplina táctica; habilidad atlética y técnica.

### Puntos débiles:

Vulnerable frente a jugadas ensayadas; juego muy extenuante; limitada experiencia internacional; carencia de elementos sorpresa en el ataque.

### Jugadores destacados:

5-Junichi Inamoto; 7-Hidetoshi Nakata; 12-Seigo Narazaki; 17-Tsuneyasu Miyamoto, 18-Shinji Ono.

### Stärken:

Teamgeist und mannschaftliche Geschlossenheit; taktische Disziplin; athletische und technischen Fähigkeiten.

### Schwächen:

Anfällig bei Standardsituationen; sehr Kräfte raubendes Spiel; fehlende internationale Erfahrung; Mangel an Überraschungsmomenten im Angriff.

### Herausragende Spieler:

5-Junichi Inamoto; 7-Hidetoshi Nakata; 12-Seigo Narazaki; 17-Tsuneyasu Miyamoto, 18-Shinji Ono.



Photos: Alferri (2)

## COACH: PHILIPPE TROUSSIER, FRA

21. 3. 59



### Career as a coach

1984-1987	CS Alencon, France
1987-1989	Red Star France
1989-1992	Asec d'Abidjan, Côte d'Ivoire
1993	National Team of Côte d'Ivoire
1994	Kaizer Chiefs, South Africa
1995	CA Rabat, Morocco
1995-1997	FUS Rabat, Morocco
1997	National Team of Nigeria
1997-1998	National Team of Burkina Faso
1998	National Team of South Africa
1998-2002	National Team of Japan



## OFFICIALS

TROUSSIER Philippe	Head Coach
DABADIE Florent	Assistant / Interpreter
AJAM BOUJARARI Mohammed	Assistant Coach
YAMAMOTO Masakuni	Assistant Coach
KAWAMATA Noriyuki	Goalkeeper Coach
KINOMOTO Kozo	Head of Delegation
KATO Akitsune	Head of Administration
Dr MORIKAWA Tsuguo	Team Doctor
KATO Hideki	Media Officer
YAMASHITA Keita	Liaison Officer for Security Matters

## TEAM DATA

<b>Average age of the team:</b>	25/05
<b>Number of players playing abroad:</b>	4
<b>Disciplinary measures:</b>	Yellow cards 6 Yellow / red cards 0 Red cards 0
<b>Goalscorers:</b>	INAMOTO Junichi 2 MORISHIMA Hiroaki 1 NAKATA Hidetoshi 1 SUZUKI Takayuki 1

### World Cup Record of the National Association:

Participated in:	Finished:
1998	31 <sup>st</sup>
2002	9 <sup>th</sup>

**All-Time Ranking:** 41<sup>st</sup>

# JAPAN



Photos: Alfieri (2), Panoramic (2)

Japan employed a flexible 3-5-2 system. The defence of sweeper Miyamoto and man-markers Matsuda and Koji Nakata was organised in a staggered formation, but still had difficulties when high balls were played into tall opposing forwards. When opponents were in possession, wide players Myojin (on the right) and Ono dropped back to assist the defenders and form a five-man rearguard. The midfield was a very compact unit with playmakers Toda and Inamoto in the middle functioning as the link between defence and attack. Strikers Suzuki and Yanagisawa as well as the slightly deeper-lying Hidetoshi Nakata also retreated into midfield to form the first line of defence.

The Japanese initially launched their attacks with long balls to the frontmen, but with little success. In the second half, more pressure was exerted by the midfield and the team improved considerably (all Japan's goals were scored in the second half of their matches). By playing passes into space and changing flank with diagonal balls, Japan showed great variation when going forward. Inamoto gave the team direction and acted as the playmaker in midfield. His fast and accurate combinations with Hidetoshi Nakata and the two strikers allowed him to score two goals himself.

Playing with a different system (3-6-1) and a reinforced midfield against Turkey failed to have the desired result and Japan reverted back to their customary 3-5-2.

Overall, Japan left a positive impression on the competition. The team's strong commitment, unity, and disciplined tactical approach were outstanding. There can be no disputing the advances that the Japanese have made and the future looks very bright.

Le Japon s'appuyait sur un système 3-5-2 flexible. Le libero Miyamoto et les deux défenseurs Matsuda et Koji Nakata formaient une défense compacte. Les ballons hauts face aux joueurs de grande taille leur ont néanmoins posé problème. Les ailiers Myojin (à droite) et Ono constituaient, avec les défenseurs, une ligne de cinq joueurs sur possession adverse du ballon. Le milieu de terrain était dense, Toda et Inamoto qui

construisaient le jeu au centre, formaient le lien entre la défense et l'attaque. Les attaquants de pointe Suzuki et Yanagisawa ainsi que Hidetoshi Nakata, légèrement en retrait, se rabattaient au centre du terrain pour former la première ligne défensive.

Les attaques vers la pointe offensive sur des ballons longs se sont avérées peu fructueuses. En deuxième mi-temps, la pression exercée depuis le centre du terrain est toujours devenue plus forte et l'équipe améliorait nettement sa performance (tous les buts japonais ont été marqués en deuxième partie de rencontre). Les passes dans les espaces et les changements dans la diagonale ont rendu le jeu offensif plus varié. Inamoto faisait office de meneur de jeu au milieu du terrain. Des enchaînements rapides et précis avec Nakata ou les deux attaquants de pointe lui ont permis de conclure avec succès (2 buts).

Contre la Turquie, l'adoption d'un nouveau système (3-6-1) et le renforcement du milieu de terrain n'ont pas eu l'effet recherché. Le système 3-5-2, qui avait prouvé son efficacité, a de nouveau été adopté par la suite.

Dans l'ensemble, le Japon a laissé une impression positive. Il s'est distingué par l'engagement des joueurs, leur jeu compact et leur discipline tactique. Les progrès sont indéniables, l'avenir est prometteur.

Japón jugó con un sistema flexible 3-5-2. La defensa, con el libero Miyamoto y los dos defensores Matsuda y Koji Nakata estaba bien construida. No obstante, tuvo problemas con los balones altos a jugadores altos. En caso de posesión del adversario, los extremos Myojin (dcha.) y Ono elaboraban, junto a los restantes defensores, una cadena de cinco. El centro del campo era compacto; los elaboradores de juego centrales Toda y Inamoto enlazaban la defensa y el ataque. Los puntas Suzuki y Yanagisawa, así como el ligeramente rezagado Hidetoshi Nakata retrocedían al centro del campo y formaban la primera línea defensiva.

Al comienzo, los ataques se montaban con poco éxito mediante balones largos a los puntas. En la segunda parte, el centro del campo presionaba más y el equipo mejoraba sensiblemente (todos los goles



de Japón se anotaron en la segunda mitad). Los pases a los espacios libres y los cambios diagonales mejoraron y variaron el ataque. Inamoto era el organizador y el motor del equipo en el centro. Mediante un juego de combinación, preciso y fulgurante, con Nakata o ambos puntas, él mismo se desplazaba a la punta del ataque (anotó 2 goles).

Contra Turquía, tras cambiar el sistema (3-6-1) y fortalecer el centro del campo, no se consiguió el resultado deseado. Posteriormente se volvió a utilizar el sistema que daba mejores resultados: 3-5-2.

En líneas generales, Japón dejó una impresión positiva. Los detalles más destacables del equipo fueron su entrega, decisión, espíritu de equipo y disciplina táctica. Los adelantos del equipo son evidentes, y el futuro, muy prometedor.

---

Japan spielte mit einem flexiblen 3-5-2-System. Die Abwehr mit Libero Miyamoto und den beiden Manndeckern Matsuda und Koji Nakata war dicht gestaffelt. Allerdings hatte sie bei hohen Bällen gegen hoch gewachsene Spieler Probleme. Die Aussenläufer Myojin (rechts) und Ono bildeten zusammen mit den Abwehrspielern bei gegnerischem Ballbesitz eine Fünferkette. Das Mittelfeld war kompakt

formiert; die zentralen Aufbauer Toda und Inamoto waren das Bindeglied zwischen Abwehr und Angriff. Auch die Sturmspitzen Suzuki und Yanagisawa sowie der leicht zurückstapelnde Hidetoshi Nakata zogen sich ins Mittelfeld zurück und formierten die erste defensive Linie.

Die Angriffe wurden zu Beginn durch lange Bälle wenig erfolgreich auf die Spitzen gespielt. In der zweiten Halbzeit kam jeweils mehr Druck aus dem Mittelfeld, und die Mannschaft steigerte sich erheblich (alle japanischen Treffer wurden in den zweiten 45 Minuten erzielt). Pässe in den Raum und diagonale Wechsel machten das Angriffsspiel nun variantenreicher. Inamoto war der Antreiber und Spielmacher im Mittelfeld. Er ging mittels schnellem und präzisem Kombinationsspiel mit Nakata oder den beiden Sturmspitzen selbst erfolgreich in den Abschluss (2 Tore).

Gegen die Türkei mit einer Systemänderung (3-6-1) und einem verstärkten Mittelfeld zu spielen, verfehlte allerdings die erhoffte Wirkung. Man ging später zum bewährten 3-5-2 zurück.

Insgesamt hinterliess Japan einen positiven Eindruck. Engagiertes Auftreten, mannschaftliche Geschlossenheit und diszipliniertes taktisches Verhalten waren die herausragenden Merkmale. Die Fortschritte sind unverkennbar, die Zukunft ist viel versprechend.



# KOREA REPUBLIC

FINAL RANKING

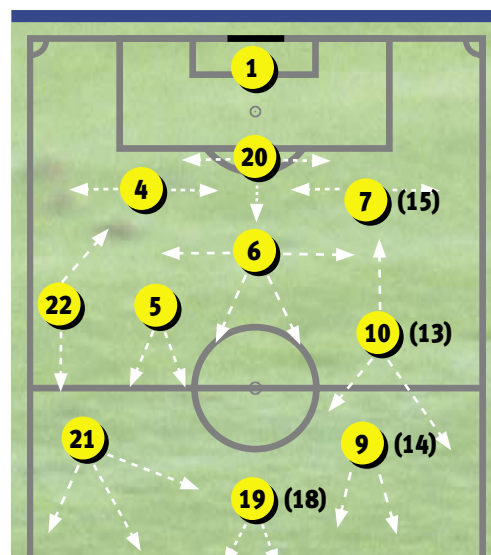
4<sup>TH</sup> PLACE

## PRELIMINARY COMPETITION

As host country automatically qualified for the Final Competition

## FINAL COMPETITION

04.06.02	Korea Republic vs Poland	2-0 (1-0)
10.06.02	Korea Republic vs USA	1-1 (0-1)
14.06.02	Portugal vs Korea Republic	0-1 (0-0)
18.06.02	Korea Republic vs Italy	2-1, 1-1 (0-1) 117' golden goal
22.06.02	Spain vs Korea Republic	0-0, a.e.t. penalty kicks 3-5
25.06.02	Germany vs Korea Republic	1-0 (0-0)
29.06.02	Korea Republic vs Turkey	2-3 (1-3)



### 3-4-2-1

**Playing system:**

3-4-2-1 with clearly defined roles.

**Système de jeu:**

3-4-2-1 avec claire répartition des rôles.

**Sistema de juego:**

3-4-2-1 con tareas definidas.

**Spielsystem:**

3-4-2-1 mit klarer Aufgabenverteilung.

## APPEARANCES

No.	Pos.	Name	Date of Birth	Club	Match 1	Match 2	Match 3	Match 4	Match 5	Match 6	Match 7	Total
					POL 2-0	USA 1-1	POR 1-0	Last 16 ITA 2-1	1/4 Final ESP 0-0	1/2 Final GER 0-1	Final 3 <sup>rd</sup> /4 <sup>th</sup> 2-3	
1	GK	LEE Woon Jae	26.04.73	Suwon Bluewings	90	90	90	117	120	90	90	687
2	DF	HYUN Young Min	25.12.79	Ulsan Hyundai	R	R	R	R	R	R	R	-
3	MF	CHOI Sung Yong	15.12.75	Suwon Bluewings	R	R	R	R	R	R	R	-
4	DF	CHOI Jin Cheul	26.03.71	Chonbuk Hyundai	90	90	90	117	120	56 >	R	563
5	MF	KIM Nam Il	14.03.77	Chunnam Dragons	90	90	90	68 >	32 >	inj.	inj.	370
6	MF	YOO Sang Chul	18.10.71	Kashiwa Reysol (JPN)	61 >	69 >	90	117	60 >	90	90	577
7	DF	KIM Tae Young	08.11.70	Chunnam Dragons	90	90	90	63 >	89 >	90	>45	557
8	FW	CHOI Tae Uk	13.03.81	Anyang	R	R	R	R	R	R	>11	11
9	FW	SEOL Ki Hyeon	08.01.79	Anderlecht (BEL)	89 >	90	90	117	120	>10	79 >	595
10	MF	LEE Young Pyo	23.04.77	Anyang	inj.	R	90	117	120	90	90	507
11	FW	CHOI Yong Soo	10.09.73	JEF Utd. Ichihara (JPN)	R	>21	R	R	R	R	R	21
12	GK	KIM Byung Ji	08.04.70	Pohang Steelers	R	R	R	R	R	R	R	-
13	MF	LEE Eul Yong	08.09.75	Puchon	90	90	R	R	>88	R	65 >	333
14	FW	LEE Chun Soo	09.07.81	Ulsan Hyundai	>29	>52	>1	>49	>60	90	90	371
15	DF	LEE Min Sung	23.06.73	Pusanicons	R	R	R	R	R	>34	90	124
16	FW	CHA Du Ri	25.07.80	Korea Univ.	>1	R	R	>34	R	90	>25	150
17	MF	YOON Jong Hwan	16.02.73	Cerezo Osaka (JPN)	R	R	R	R	R	R	R	-
18	FW	HWANG Sun Hong	14.07.68	Kashiwa Reysol (JPN)	50 >	56 >	R	>54	>30	54 >	R	244
19	MF	AHN Jung Hwan	27.01.76	Perugia (ITA)	>40	>34	89 >	117	120	>36	90	526
20	DF	HONG Myung Bo	12.02.69	Pohang Steelers	90	90	90	83 >	120	80 >	45 >	598
21	MF	PARK Ji Sung	25.02.81	Kyoto Purple Sanga (JPN)	90	38 >	90	117	120	90	90	635
22	MF	SONG Chong Gug	20.02.79	Pusanicons	90	90	90	117	120	90	90	687
23	GK	CHOI Eun Sung	05.04.71	Taejon Citizen	R	R	R	R	R	R	R	-



## ANALYSIS

### Strengths:

Tactical discipline; psychological strength; compact; balanced team line-up; combative; variation in attack (movement, pace, change of positions).

### Weaknesses:

Poor finishing; sometimes too attack-minded, leaving themselves vulnerable to swift counter-attacks; experienced problems in building an attack when the opposition put the man in possession under sustained pressure.

### Outstanding players:

1-Lee Woon Jae; 6-Yoo Sang Chul; 9-Seol Ki Hyeon; 19-Ahn Jung Hwan; 20 Hong Myung Bo; 21-Park Ji Sung

### Points forts:

Discipline tactique; force mentale; composition équilibrée et compacte de l'équipe, situations de duels; jeu offensif varié (mobilité, rapidité, changement de position).

### Points faibles:

Manque de réalisme; parfois trop offensif et donc vulnérable aux contre-attaques; difficultés à déclencher l'attaque quand l'adversaire exerce une forte pression sur le porteur du ballon.

### Joueurs vedettes:

1-Lee Woon Jae; 6-Yoo Sang Chul; 9-Seol Ki Hyeon; 19-Ahn Jung Hwan; 20 Hong Myung Bo; 21-Park Ji Sung

### Puntos fuertes:

Disciplina táctica; fuerza mental; equipo compacto y equilibrado; fuerte en el uno contra uno; diversos ataques (movilidad, rapidez, cambio de posiciones).

### Puntos débiles:

No aprovechó las oportunidades de gol; en ocasiones muy ofensivo y vulnerable a rápidos contraataques; problemas en el ataque cuando el adversario presiona al jugador en posesión del balón.

### Jugadores destacados:

1-Lee Woon Jae; 6-Yoo Sang Chul; 9-Seol Ki Hyeon; 19-Ahn Jung Hwan; 20 Hong Myung Bo; 21-Park Ji Sung

### Stärken:

Taktische Disziplin; mentale Stärke; Kompaktheit und ausgeglichenes Mannschaftsgefüge, Zweikampfverhalten; variantenreiches Angriffsspiel (Beweglichkeit, Schnelligkeit, Positionswechsel).

### Schwächen:

Mangelnde Chancenauswertung; manchmal zu offensiv eingestellt und damit anfällig auf schnell vorgetragene Gegenangriffe; Schwierigkeiten bei der Angriffsauslösung, wenn vom Gegner starker Druck auf den ballführenden Spieler ausgeübt wird.

### Herausragende Spieler:

1-Lee Woon Jae; 6-Yoo Sang Chul; 9-Seol Ki Hyeon; 19-Ahn Jung Hwan; 20 Hong Myung Bo; 21-Park Ji Sung



Photos: Alferri (2)

## COACH: GUUS HIDDINK, NED

3. 9. 49



### Previous World Cups as a coach

1998 France, National Team of the Netherlands

### Career as a coach

1982-1984 De Graafschap, Netherlands  
1986-1990 PSV Eindhoven, Netherlands  
1990-1991 Fenerbahçe, Turkey  
1991-1993 Valencia, Spain  
1995-1998 National Team of the Netherlands  
1998-1999 Real Madrid, Spain  
2000 Real Betis, Spain  
2001- 2002 National Team of Korea Republic



## OFFICIALS

HIDDINK Guus	Head Coach
CHUNG Hae Soung	Assistant Coach
PARK Hang Seo	Assistant Coach
VERBEEK Peter	Assistant Coach
KIM Hyun Tae	Goalkeeper Coach
LEE Kap Jin	Head of Delegation
LEE Young Soo	Head of Administration
KIM Hyun Chul	Team Doctor
HUR Jin	Media Officer
KIM Dae Up	Liaison Officer for Security Matters

## TEAM DATA

**Average age of the team:** 26 / 09

**Number of players playing abroad:** 7

**Disciplinary measures:**  
Yellow cards 14  
Yellow / red cards 0  
Red cards 0

**Goalscorers:**  
AHN Jung Hwan 2  
HWANG Sun Hong 1  
LEE Eul Yong 1  
PARK Ji Sung 1  
SEOL Ki Hyeon 1  
SONG Chong Gug 1  
YOO Sang Chul 1

### World Cup Record of the National Association:

Participated in:	Finished:
1954	16 <sup>th</sup>
1986	20 <sup>th</sup>
1990	22 <sup>nd</sup>
1994	20 <sup>th</sup>
1998	30 <sup>th</sup>
2002	4 <sup>th</sup>

**All-Time Ranking:** 31<sup>st</sup>

# KOREA REPUBLIC

Korea employed a 3-4-2-1 formation with Hong Myung Bo as the free man positioned either just behind or level with the two stoppers Choi Jin Cheul and Kim Tae Young depending on the situation. Hong also pushed forward when Korea were attacking, giving the midfield an extra man. The central midfield was led by Yoo Sang Chul and Kim Nam Il, who impressed with their excellent vision, fine reading of the game, exemplary tackling, and pinpoint passes out wide to Lee Young Pyo (on the left) and Song Chong Gug. Up front, two wide strikers, Seol Ki Hyeon (on the left) and Park Ji Sung, teamed up with Hwang Sun Hong or Ahn Jung Hwan to build the Koreans' three-man attack.

Strong tackling, good positional play and an intuitive understanding between the defenders and the midfield made it difficult for opponents to create attacking openings. The Koreans quickly closed down space and endeavoured to outnumber opponents around the ball, and coach Hiddink had no qualms in assigning man-markers to particularly dangerous opponents.

Attacking play was fast and directed from defence straight through the centre of midfield or along the wings. Short passing combinations, long balls or individual runs put the strikers in good positions. However,

Korea's failure to capitalise on enough chances was one of the team's main weaknesses in their otherwise positive, attractive, and successful game. Even when trailing, the Koreans continued to follow to coach Hiddink's pre-match instructions, which was an important factor in the co-hosts' outstanding results.

La Corée s'appuyait sur une formation 3-4-2-1 avec Hong Myung Bo comme libero agissant selon la situation derrière ou à hauteur des deux stoppeurs Choi Jin Cheul et Kim Tae Young. Il était également actif en attaque et créait ainsi une supériorité numérique au centre. Le centre était mené par Yoo Sang Chul et Kim Nam Il. Ils ont impressionné par leur bonne vision d'ensemble du jeu, le sens de l'anticipation, et leur comportement sans reproches dans les duels. Ils étaient à l'origine des passes précises sur les deux ailiers Lee Young Pyo (à gauche) et Song Chong Gug. Hwang Sun Hong ou Ahn Jung Hwan, assisté par les deux ailiers Seol Ki Hyeon (à gauche) et Park Ji Sung, formaient le trio offensif.

Solidité dans les duels et bon placement, liés à une entente parfaite entre attaque et défense centrale, ont rendu difficile la tâche de l'adversaire cherchant à s'installer en attaque. L'équipe a réduit les espaces et





tenté de se trouver en supériorité numérique à proximité du ballon. Hiddink, l'entraîneur, n'a pas hésité non plus à demander un marquage individuel sur les adversaires particulièrement redoutables.

Les attaques étaient jouées rapidement et directement à partir de la défense sur le centre ou les ailiers. Les enchaînements de passes courtes, les longues passes et les actions individuelles ont placé les attaquants de pointe en position de tir. Cependant, les occasions n'ont pas suffisamment été exploitées, principale faiblesse dans le jeu globalement positif, attrayant et couronné de succès de l'équipe coréenne. Même menée au score, l'équipe s'est tenue aux consignes tactiques – raison importante de l'excellente performance des hôtes.

Corea jugó con una formación 3-4-2-1, con Hong Myung Bo como hombre libre retrasado o, según la situación, a la misma altura que los dos líberos Choi Jin Cheul y Kim Tae Young. Hong participó también activamente en la ofensiva de su equipo, y contribuyó decisivamente en el medio-campo, que se encontró a menudo en superioridad numérica gracias a su presencia. El centro del campo estuvo dirigido por Yoo Sang Chul y Kim Nam Il, quienes dejaron patente su calidad gracias a su control del juego, su anticipación, espíritu combativo y excepcionales pases a los dos extremos Lee Young Pyo (izq.) y Song Chong Gug. Hwang Sun Hong o Ahn Jung Hwan, apoyados en las bandas por Seol Ki Hyeon (izq.) y Park Ji Sung, formaban la tripleta atacante.

La lucha y la buena colocación del equipo, combinadas con una excelente coordinación entre la defensa y el centro del campo, lograron poner en aprietos a los delanteros adversarios. Se cerraron los espacios y se consiguió superioridad numérica alrededor del balón. El entrenador Hiddink no tuvo reparos a la hora de ordenar defensa al hombre cuando había sobre el terreno jugadores especialmente peligrosos.

Los ataques se elaboraban con rapidez partiendo de la defensa o a través de los centrocampistas del medio o de las bandas, mediante pases en corto, balones largos o

jugadas individuales, que permitían a los delanteros encontrar buena posición de disparo. Lamentablemente, se desaprovecharon demasiadas oportunidades, un defecto de un equipo coreano atractivo y bien equilibrado. Incluso cuando la selección iba por detrás en el marcador, los jugadores conservaban la disciplina táctica – una de las razones que explican el éxito y los buenos resultados de uno de los equipos anfitriones.

Korea spielte in einer 3-4-2-1-Formation mit Hong Myung Bo als freiem Mann, je nach Situation hinter oder auf gleicher Höhe mit den beiden Stoppnern Choi Jin Cheul und Kim Tae Young. Er war auch offensiv aktiv und verschaffte dem Mittelfeld damit ein zahlenmässiges Übergewicht. Das zentrale Mittelfeld wurde von Yoo Sang Chul und Kim Nam Il geführt. Sie überzeugten durch gute Übersicht, das Voraussehen von Situationen, einwandfreies Zweikampfverhalten und waren die Absender präziser Pässe auf die beiden Aussenläufer Lee Young Pyo (links) und Song Chong Gug. Hwang Sun Hong oder Ahn Jung Hwan, unterstützt von den beiden Flügeln Seol Ki Hyeon (links) und Park Ji Sung, bildeten das Sturm-Trio.

Zweikampfstärke und gutes Stellungsspiel, verbunden mit einer idealen Abstimmung zwischen Abwehr und defensivem Mittelfeld, machten es keinem Gegner leicht, sich offensiv in Szene zu setzen. Die Räume wurden eng gemacht und die zahlenmässige Überlegenheit in Ballnähe angestrebt. Trainer Hiddink scheute sich auch nicht, Manddeckung auf besonders gefährliche Gegenspieler zu verordnen.

Die Angriffe wurden schnell und direkt aus der Abwehr heraus über das zentrale Mittelfeld oder die Flügel vorgetragen. Kurzpass-Kombinationen, lange Zuspiele oder Einzelaktionen brachten die Stürmer in gute Abschlusspositionen. Allerdings wurden die Möglichkeiten zu wenig genutzt, eine der Hauptschwächen im sonst positiven, attraktiven und erfolgreichen koreanischen Spiel.

Auch wenn die Mannschaft im Rückstand lag, wurden die taktischen Vorgaben konsequent eingehalten – ein wichtiger Grund für die hervorragenden Resultate des Gastgebers.



Photos: Bongarts (2), Empics, John McDermott

# MEXICO

FINAL RANKING

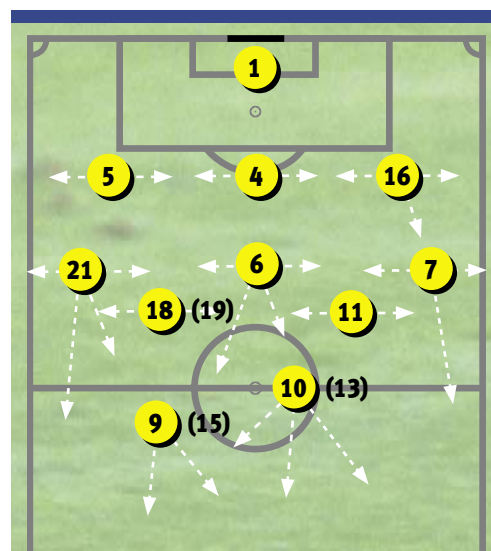
 11<sup>TH</sup> PLACE

## PRELIMINARY COMPETITION

16.07.00	Panama vs Mexico	0-1 (0-0)
23.07.00	Trinidad and Tobago vs Mexico	1-0 (0-0)
15.08.00	Mexico vs Canada	2-0 (0-0)
03.09.00	Mexico vs Panama	7-1 (3-0)
08.10.00	Mexico vs Trinidad and Tobago	7-0 (4-0)
15.11.00	Canada vs Mexico	0-0 (0-0)
28.02.01	USA vs Mexico	2-0 (0-0)
25.03.01	Mexico vs Jamaica	4-0 (2-0)
25.04.01	Trinidad and Tobago vs Mexico	1-1 (1-0)
16.06.01	Mexico vs Costa Rica	1-2 (1-0)
20.06.01	Honduras vs Mexico	3-1 (1-0)
01.07.01	Mexico vs USA	1-0 (1-0)
02.09.01	Jamaica vs Mexico	1-2 (1-0)
05.09.01	Mexico vs Trinidad and Tobago	3-0 (2-0)
07.10.01	Costa Rica vs Mexico	0-0 (0-0)
11.11.01	Mexico vs Honduras	3-0 (0-0)

## FINAL COMPETITION

03.06.02	Croatia vs Mexico	0-1 (0-0)
09.06.02	Mexico vs Ecuador	2-1 (1-1)
13.06.02	Mexico vs Italy	1-1 (1-0)
17.06.02	Mexico vs USA	0-2 (0-1)



### 3-5-2 (3-4-1-2, 4-4-2)

#### Playing system:

Flexible 3-5-2 system, adapted according to state of play and situation (3-4-1-2, 4-4-2).

#### Système de jeu:

3-5-2 (3-4-1-2, 4-4-2). Interprétation flexible du système, adaptation à l'évolution du match et à la situation.

#### Sistema de juego:

3-5-2 (3-4-1-2, 4-4-2). Sistema flexible, adaptado a la situación y circunstancias.

#### Spielsystem:

3-5-2 (3-4-1-2, 4-4-2). Flexibel interpretiertes System, je nach Spielstand und Situation wird umgestellt.

## APPEARANCES

No.	Pos.	Name	Date of Birth	Club	Match 1	Match 2	Match 3	Match 4					Total
					CRO 1-0	ECU 2-1	ITA 1-1	Last 16 USA 0-2					
1	GK	PEREZ Oscar	01.02.73	Cruz Azul	90	90	90	90					360
2	DF	GABRIEL DE ANDA Francisco	05.06.71	Pachuca	R	R	R	R					–
3	MF	GARCIA Rafael	14.08.74	Toluca	R	R	> 14	R					14
4	MF	MARQUEZ Rafael	13.02.79	Monaco (FRA)	90	90	90	88>exp.					358
5	DF	VIDRIO Manuel	23.08.72	Pachuca	90	90	90	45 >					315
6	MF	TORRADO Gerardo	30.04.79	FC Seville (ESP)	90	90	90	78 >					348
7	MF	MORALES Ramon	10.10.75	Guadalajara	90	90	76 >	28 >					284
8	MF	GARCIA ASPE Alberto	11.05.67	Puebla	R	R	R	> 12					12
9	FW	BORGETTI Jared	14.08.73	Santos Laguna	68 >	77 >	80 >	90					315
10	FW	BLANCO Cuauhtemoc	17.01.73	Valladolid (ESP)	79 >	89 >	90	90					348
11	MF	LUNA Braulio	08.09.74	Necaxa	90	90	90	90					360
12	GK	SANCHEZ Oswaldo	21.09.73	Guadalajara	R	R	R	R					–
13	MF	MERCADO Sigifredo	21.12.68	Atlas	90	> 1	R	> 45					136
14	MF	VILLA German	02.04.73	America	R	R	R	R					–
15	FW	HERNANDEZ Luis	22.12.68	America	> 22	> 13	R	> 62					97
16	DF	CARMONA Salvador	22.08.75	Toluca	90	90	90	90					360
17	FW	PALENCIA Francisco	28.04.73	Espanyol Barcelona (ESP)	> 11	R	> 10	R					21
18	MF	RODRIGUEZ Joahan	15.08.75	Santos Laguna	susp.	87 >	76 >	90					253
19	MF	CABALLERO Gabriel	05.02.71	Pachuca	90	> 3	> 14	R					107
20	DF	BROWN Melvin	28.01.79	Cruz Azul	R	R	R	R					–
21	FW	ARELLANO Jesus	08.05.73	Monterrey	susp.	90	90	90					270
22	DF	RODRIGUEZ Alberto	01.04.74	Pachuca	R	R	R	R					–
23	GK	CAMPOS Jorge	15.10.66	Pumas UNAM	R	R	R	R					–



## ANALYSIS

### Strengths:

Individual technical ability; outstanding quick short-passing game; tremendous physical commitment from midfielders; tactically balanced team.

### Weaknesses:

Vulnerable to swift counter-attacks; physically draining style of play led to lapses in concentration towards the end of matches.

### Outstanding players:

6-Gerardo Torrado; 7-Ramon Morales; 10-Cuahtemoc Blanco; 21-Jesus Arellano.

### Points forts:

Qualités techniques individuelles; jeu de passes courtes excellent et rapide; grande vélocité des milieux de terrain; équipe harmonieuse au plan tactique.

### Points faibles:

Vulnérabilité aux contre-attaques rapides; jeu demandant beaucoup d'énergie, d'où un manque de concentration vers la fin.

### Joueurs vedettes :

6-Gerardo Torrado; 7-Ramon Morales; 10-Cuahtemoc Blanco; 21-Jesus Arellano.

### Puntos fuertes:

Habilidad técnica individual; magnífico juego de pases cortos; carrera extrema de los medio-campistas; equipo con buen equilibrio técnico.

### Puntos débiles:

Vulnerable ante ataques rápidos; juego extenuante que conlleva la falta de concentración al término del partido.

### Jugadores destacados:

6-Gerardo Torrado; 7-Ramon Morales; 10-Cuahtemoc Blanco; 21-Jesus Arellano.

### Stärken:

Individuelle technische Fähigkeiten; hervorragendes und schnelles Kurzpassspiel; grosse Laufbereitschaft der Mittelfeldspieler; taktisch gut harmonisierendes Team.

### Schwächen:

Anfällig auf schnelle Gegenangriffe; die Mannschaft spielt sehr Kraft raubend; Konzentrationsmängel gegen Ende des Spiels sind die Folge davon.

### Herausragende Spieler:

6-Gerardo Torrado; 7-Ramon Morales; 10-Cuahtemoc Blanco; 21-Jesus Arellano.

Photos: Alfieri (2)



## COACH: JAVIER AGUIRRE, MEX

1. 1. 58



### Career as a coach

1995-1996 Atlante, Mexico  
1998-2001 Pachuca, Mexico  
2001-2002 Mexican National Team



## OFFICIALS

AGUIRRE Javier	Head Coach
AGUILAR MIJES Alberto	Goalkeeper Coach
IPATA Daniel	Fitness Coach
DE LA TORRE BOUVET Alberto	President Mexican Football Federation
BURILLO Alejandro	Head of Delegation
ORVANANOS Alejandro	Head of Administration
GAXIOLA Radames	Team Doctor
MATUS Ignacio	Media Officer
MENDEZ Ricardo	Liaison Officer for Security Matters
PELAEZ LINARES Ricardo	Director of National Team Board

## TEAM DATA

<b>AVERAGE AGE OF THE TEAM:</b>	28/06
<b>NUMBER OF PLAYERS PLAYING ABROAD:</b>	4
<b>Disciplinary measures:</b>	
Yellow cards	8
Yellow / red cards	0
Red cards	1
<b>Goalscorers:</b>	
BORGETTI Jared	2
BLANCO Cuahtemoc	1 (pen.)
TORRADO Gerardo	1

### World Cup Record of the National Association:

Participated in:	Finished:
1930	13 <sup>th</sup>
1950	12 <sup>th</sup>
1954	13 <sup>th</sup>
1958	16 <sup>th</sup>
1962	11 <sup>th</sup>
1966	12 <sup>th</sup>
1970	6 <sup>th</sup>
1978	16 <sup>th</sup>
1986	6 <sup>th</sup>
1994	13 <sup>th</sup>
1998	13 <sup>th</sup>
2002	11 <sup>th</sup>

**ALL-TIME RANKING:** 13<sup>TH</sup>

# MEXICO



Photos: Alferi, Daniel Motz (2)

Mexico used a flexible 3-5-2 system as their basic formation, and although they switched to a 4-4-2 against Ecuador, they quickly reverted to their preferred formation after conceding an early goal. They used a flat back three, with two stoppers well marshalled by the sweeper Marquez, who also displayed excellent positional sense. The two stoppers, Carmona and Vidrio, used a zonal marking system, only picking up opponents when play was close to the Mexican penalty area. In defensive midfield, the excellent Torrado supported the defenders with his outstanding vision and good positional play. The wingers, Arellano (right) and Morales (left), closed down space and kept play tight on the flanks, but as soon as the team was in possession of the ball, they were quickly a central part of the attack.

Attacks often began in defence, with Marquez playing the ball to Arellano on the right wing to move the ball forward. Mexico excelled in using quick and varied passing movements, with Blanco, who was operating slightly behind the two strikers, or the two central midfielders, Joahan Rodriguez and Luna, often creating opportunities for the strikers and space for advancing team-mates. Blanco was the key figure in the Mexican attack and was virtually unstop-

pable. Although he often looked to shoot, he was still always aware of better-placed team-mates. Borgetti, a striker who finished with two goals to his name, profited most from Blanco's rich vein of form. Overall, the Mexican team brought joy to many with their attacking, technical game. While the players followed coach Javier Aguirre's tactical instructions closely, they still had enough freedom to express themselves on the pitch.

La formation mexicaine s'appuyait sur un système de base 3-5-2 flexible. Elle est passée temporairement à un 4-4-2 contre l'Equateur, mais après le premier but adverse, elle est rapidement retournée à son système d'origine. Le libero Marquez, placé sur la même ligne que les stoppeurs, était l'organisateur en défense grâce à son excellent jeu de placement. Les deux milieux de terrain défensifs Carmona et Vidrio couvraient les espaces et ne procédaient au marquage individuel qu'à proximité immédiate de la surface de réparation. Torrado, placé devant la défense, organisait le centre défensif grâce à une excellente vision d'ensemble et à un très bon placement. Les ailiers Arellano (à droite) et Morales réduisaient les espaces sur les côtés. En possession du ballon, l'équipe déclenchait l'attaque immédiatement.



Les attaques ont été le plus souvent lancées de la défense par Marquez sur Arellano sur l'aile droite. Une conduite rapide et variée du ballon avec Blanco, légèrement derrière les avants de pointe ou Joahan Rodriguez et Luna, installés au centre du terrain, a placé les attaquants de pointe en bonne position et ouvert les espaces pour les joueurs avançant. Blanco dictait le jeu en attaque. Il était presque impossible pour ses adversaires de l'arrêter, il allait lui-même à la conclusion, sans jamais perdre de vue ses coéquipiers les mieux placés. L'attaquant de pointe Borgetti notamment (deux buts) a profité de la grande forme de Blanco. L'équipe mexicaine s'est distinguée par le caractère offensif de son jeu et ses qualités techniques. Elle a appliqué avec discipline les consignes tactiques de l'entraîneur Javier Aguirre, laissant tout de même place à la créativité individuelle des joueurs.


Los mexicanos utilizaron, como sistema básico, un 3-5-2 flexible. Ocasionalmente, como contra Ecuador, cambiaron a un 4-4-2, pero después de un gol en contra volvieron a utilizar el sistema original. El líbero Márquez, colocado en línea con los dos defensas de choque, organizó la defensa gracias a su excelente colocación en el campo. Estos dos defensas, Carmona y Vidrio, cubrían los espacios, y sólo se encargaban del hombre cuando éste se encontraba muy cerca del área de castigo. Merced a su excelente visión de juego y su buen posicionamiento sobre el terreno, Torrado, colocado delante de la defensa, organizaba las tareas defensivas en el centro del campo. El extremo Arellano (dcha.) y Morales cerraban los espacios en las bandas. En cuanto tenían el balón, comenzaban a montar la ofensiva.

Los ataques nacían en la zona defensiva, normalmente a través de Márquez, y luego Arellano por la derecha. El juego en corto, fulgurante y muy variado, con un punta ligeramente rezagado como Blanco o con el centrocampista Joahan Rodríguez y con Luna, permitía a los delanteros disponer de buenas posiciones de tiro y abrir espacios para la llegada de otros jugadores. Blanco fue siempre la figura clave en el ataque mexicano: los contrarios eran incapaces de pararle; además, cuando atacaba él mismo

la portería contraria, nunca perdía de vista la posibilidad de pasar el balón a un compañero mejor colocado. El delantero Borgetti (2 tantos) fue quien más se benefició del excelente estado de forma de Blanco. El equipo mexicano impresionó por su juego ofensivo y su excelencia técnica. Aunque la escuadra aplicó con diligencia las órdenes tácticas del entrenador Javier Aguirre, también pudieron los jugadores hacer gala de su creatividad individual.

Ein flexibles 3-5-2-System war die Grundformation der mexikanischen Mannschaft. Sie schaltete zwar zwischenzeitlich gegen Ecuador auf ein 4-4-2 um, kam dann aber nach dem frühen Gegentreffer auf das ursprüngliche System zurück. Der auf einer Linie mit den beiden Vorstoppfern spielende Libero Márquez war mit seinem ausgezeichneten Stellungsspiel der Organisator in der Abwehr. Die beiden Vorstopper Carmona und Vidrio deckten im Raum und spielten nur in unmittelbarer Strafraumnähe auf den Mann. Der vor der Abwehr postierte Torrado organisierte das defensive Mittelfeld mit hervorragender Übersicht und Positionsspiel. Die Ausenläufer Arellano (rechts) und Morales schlossen die Räume auf den Flanken. Bei eigenem Ballbesitz setzten sie sich sofort offensiv in Szene.

Die Angriffe wurden von der Abwehr heraus meistens durch Márquez über Arellano auf der rechten Seite vorgetragen. Schnelle und variantenreiche Ballstafetten mit dem leicht hinter den Sturmstippen agierenden Blanco oder den im zentralen Mittelfeld operierenden Joahan Rodríguez und Luna brachten die Sturmstippen in aussichtsreiche Abschlusspositionen und öffneten Räume für die aufrückenden Spieler. Blanco war die spielbestimmende Figur im Angriff. Er konnte kaum gestoppt werden, ging selber in den Abschluss, verlor aber nie den Blick für den besser postierten Mitspieler. Sturmstippen Borgetti (2 Treffer) profitierte besonders von Blancos Hochform. Die mexikanische Mannschaft gefiel durch ihr offensiv ausgerichtetes Spiel mit vielen technischen Feinheiten. Die taktischen Vorgaben von Trainer Javier Aguirre wurden diszipliniert umgesetzt, trotzdem blieb Freiraum für individuelle Kreativität.



# NIGERIA

FINAL RANKING

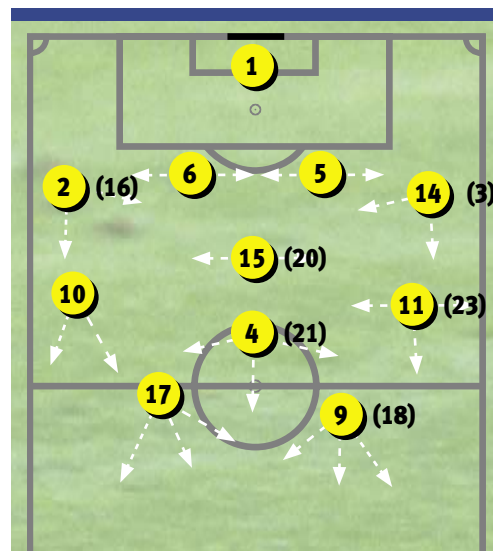
27<sup>TH</sup> PLACE

## PRELIMINARY COMPETITION

09.04.00	Eritrea vs Nigeria	0-0 (0-0)
22.04.00	Nigeria vs Eritrea	4-0 (2-0)
17.06.00	Nigeria vs Sierra Leone	2-0 (2-0)
09.07.00	Liberia vs Nigeria	2-1 (1-1)
27.01.01	Nigeria vs Sudan	3-0 (0-0)
11.03.01	Ghana vs Nigeria	0-0 (0-0)
21.04.01	Sierra Leone vs Nigeria	1-0 (1-0)
05.05.01	Nigeria vs Liberia	2-0 (1-0)
01.07.01	Sudan vs Nigeria	0-4 (0-1)
29.07.01	Nigeria vs Ghana	3-0 (3-0)

## FINAL COMPETITION

02.06.02	Argentina vs Nigeria	1-0 (0-0)
07.06.02	Sweden vs Nigeria	2-1 (1-1)
12.06.02	Nigeria vs England	0-0



### 4-4-2

**Playing system:**

Flexible 4-4-2, according to the state of the game.

**Système de jeu:**

4-4-2 flexible, selon l'état de la partie.

**Sistema de juego:**

4-4-2 flexibles, según el partido.

**Spilsystem:**

Flexibles 4-4-2, je nach Spielstand.

## APPEARANCES

No.	Pos.	Name	Date of Birth	Club	Match 1	Match 2	Match 3						Total
					ARG 0-1	SWE 1-2	ENG 0-0						
1	GK	SHORUNMU Ike	16.10.67	Lucerne (SUI)	90	90	R						180
2	MF	YOBO Joseph	06.09.80	Olympique de Marseille (FRA)	90	90	90						270
3	DF	BABAYARO Celestine	29.08.78	Chelsea (ENG)	90	65 >	R						155
4	FW	KANU Nwankwo	01.08.76	Arsenal (ENG)	48 >	> 25	R						73
5	DF	OKORONKWO Isaac	01.05.78	Shakhtar Donetsk (UKR)	90	90	90						270
6	DF	WEST Taribo	26.03.74	Kaiserslautern (GER)	90	90	R						180
7	FW	IKEDIA Pius	11.07.80	Ajax Amsterdam (NED)	> 42	> 20	> 4						66
8	MF	ADEPOJU Mutiu	22.12.70	Salamanca (ESP)	R	R	R						-
9	FW	OGBECHÉ Bartholomew	01.10.84	Paris St-Germain (FRA)	90	70 >	R						160
10	MF	OKOCHA Jay Jay	14.08.73	Paris St-Germain (FRA)	90	90	90						270
11	MF	LAWAL Garba	22.05.74	Roda Kerkrade (NED)	90	R	R						90
12	GK	EJIDE Austin	08.04.84	Gabros International	R	R	R						-
13	DF	AFOLABI Rabiú	18.04.80	Standard Liege (BEL)	R	R	R						-
14	DF	UDEZE Ifeanyi	21.07.80	PAOK Salonica (GRE)	susp.	90	90						180
15	MF	CHRISTOPHER Justice	24.12.81	Royal Antwerp (BEL)	> 17	90	90						197
16	DF	SODJE Efetobore	05.10.72	Crewe Alexandra (ENG)	73 >	R	90						163
17	FW	AGHAHOWA Julius	12.02.82	Shakhtar Donetsk (UKR)	90	90	90						270
18	FW	AKWUEGBU Benedict	03.11.74	Shenyang Haishi (CHN)	R	R	90						90
19	DF	EJIOFOR Eric	21.07.79	Maccabi Haifa (ISR)	R	R	R						-
20	MF	OBIORAH James	24.08.78	Lokomotiv Moscow (RUS)	R	R	90						90
21	FW	UTAKA John	08.01.82	Al Saad (QAT)	R	90	R						90
22	GK	ENYEAMA Vincent	29.08.82	Enyimba	R	R	90						90
23	FW	OPABUNMI Femi	03.03.85	3SC Ibadan	R	R	86 >						86



## ANALYSIS

### Strengths:

Players technically excellent; quick to change from defence to attack; slick combination play with the ball played into space.

### Weaknesses:

Lack of concentration at decisive moments; unforced loss of possession, leading to dangerous counter-attacks by the opposition.

### Outstanding players:

2-Joseph Yobo; 6-Taribo West; 10-Jay Jay Okocha; 17-Julius Aghahowa.

### Points forts:

Qualités techniques individuelles; déclenchement de contre-attaques à partir de la défense; fluidité des enchaînements avec passes directes dans les espaces.

### Points faibles:

Manque de concentration dans les situations décisives; pertes de ballon ayant entraîné des contre-attaques dangereuses.

### Joueurs vedettes:

2-Joseph Yobo; 6-Taribo West; 10-Jay Jay Okocha; 17-Julius Aghahowa.

### Puntos fuertes:

Buena técnica individual; buena elaboración de juego de la defensa al ataque; juego diestro de combinaciones distribuyendo el balón hacia los espacios libres.

### Puntos débiles:

Falta de concentración en las situaciones clave del juego; pérdida involuntaria del balón, que le exponía a peligrosos contraataques.

### Jugadores destacados:

2-Joseph Yobo; 6-Taribo West; 10-Jay Jay Okocha; 17-Julius Aghahowa.

### Stärken:

Individuelle technische Fähigkeiten; gute Angriffsauslösung aus der Abwehr heraus; flüssiges Kombinationsspiel mit Zuspielen in die freien Räume.

### Schwächen:

Konzentrationsmängel in spielentscheidenden Situationen; unnötige Ballverluste, welche zu gefährlichen Gegenangriffen führten.

### Herausragende Spieler:

2-Joseph Yobo; 6-Taribo West; 10-Jay Jay Okocha; 17-Julius Aghahowa.



Photos: Bongarts (2)

## COACH: ADEGBOYE ONIGBINDE, NIG

5. 3. 38



### Career as a coach

1976-1978 NGA - Water Corporation, Nigeria  
1978-1979 Shooting Stars, Nigeria  
1983-1985 National Team of Nigeria  
1998-2000 Under-17 Trinidad & Tobago National Team  
2001-2002 National Team of Nigeria



## OFFICIALS

ONIGBINDE Adegboye	Head Coach
AMUN Fanny Ikhayere	Assistant Coach
DUAMLONG Ben	Assistant Coach
EKPENYONG M.	Assistant Coach
NWOSU Henry	Assistant Coach
UWUA G.	Assistant Coach
ONEYA Dominic Obukata	Head of Delegation
OGUNJOBI Taiwo, Chief	Head of Administration
MUAZU A.	Team Doctor
KAALU S.	Media Officer
USARA Bala Sanda	Liaison Officer for Security Matters

## TEAM DATA

<b>Average age of the team:</b>	23/06
<b>Number of players playing abroad:</b>	20
<b>Disciplinary measures:</b>	Yellow cards 2 Yellow / red cards 0 Red cards 0
<b>Goalscorers:</b>	AGHAHOWA Julius 1

### World Cup Record of the National Association:

Participated in:	Finished:
1994	9 <sup>th</sup>
1998	12 <sup>th</sup>
2002	27 <sup>th</sup>

**All-Time Ranking:** 33<sup>rd</sup>

# NIGERIA

Nigeria played in a 4-4-2 formation with a flat back four, with Taribo West organising the defence. Although the midfielders were also asked to help out defensively, they were not very effective. Time and again the Nigerians lost concentration, gave away possession and were hit on the counter-attack. At the back, the defenders did not mark their opponents closely enough, and made it easy for the opposition to get into dangerous positions in and around the penalty area.

Although Nigeria launched swift attacks from defence, the team as a whole suffered from the reluctance of the midfielders to join their attacking team-mates, often leaving the two strikers outnumbered and without any real opportunity to make an impact.

Full-back Yobo made good penetrating runs down the right wing, but his team-mates were not able to convert his pinpoint crosses. One goal in three matches is not a satisfactory return for a team that had high hopes of reaching the round of 16.

Set pieces did not create any real danger either. The question must be asked as to whether sufficient attention was given to free kicks and other dead ball situations in pre-match training sessions.


However, each player had good technical ability. In defence, Taribo West excelled in the air and often posed a threat to the opposition's goal when he pushed forward at set pieces.

Le Nigeria évoluait selon un système de jeu 4-4-2, avec Taribo West comme organisateur de la ligne défensive de quatre joueurs. Les centres devaient également jouer un rôle dans la défense, mais sans véritable efficacité. De nombreuses pertes de ballons inutiles dues à un manque de concentration ont généré des contres. Le marquage insuffisant a permis à l'adversaire de se placer idéalement presque sans résistance pour tirer.

Les attaques étaient certes lancées de façon fluide à partir de la défense, mais l'hésitation des centres à attaquer sans retenue a porté préjudice à l'équipe. Les deux attaquants de pointe se sont donc souvent trouvés en position d'infériorité numérique sans aucune chance. Seul Okocha tentait en permanence d'assister les attaquants grâce à des actions personnelles (dribbles).

Sur le côté droit, le défenseur extérieur Yobo parvenait certes toujours à percer, mais ses centres précis n'ont pas été assez exploités. Un seul but en trois rencontres est un résultat bien trop maigre pour une équipe qui envisageait une qualification pour le deuxième tour.

Les situations standard dans la zone d'attaque ont présenté peu de grosses occasions de but. Cet élément tactique a-t-il été suffisamment pris en considération dans la préparation de l'équipe? Les qualités techniques individuelles des joueurs constituaient le point fort de l'équipe. En défense, la qualité du jeu aérien de Taribo West était excellente. Dans les situations standard, il assistait les attaquants et représentait un danger pour l'adversaire devant les buts.



Nigeria recurrió a un 4-4-2 con Taribo West como organizador de la barrera defensiva



de cuatro hombres. La línea media se ocupó igualmente de tareas defensivas, pero de forma poco eficiente. La falta de concentración causó muchas pérdidas de balón, que resultaron en contragolpes. El raquítico marcaje permitió al adversario infiltrarse casi libremente hasta la línea de fondo.

Las ataques arrancaron fácilmente desde la defensa, pero adolecieron de la indecisión de los centrocampistas a la hora de lanzarse en la proyección ofensiva. El resultado fue: dos arietes solitarios, en inferioridad numérica y sin oportunidad de marcar. Sólo Okocha se aventuró por cuenta propia (gambetas) a brindar apoyo a los punteros abandonados.

Yobo, zaguero lateral, presionó por la banda derecha y colocó algunos centros precisos en el área de definición, que no fueron aprovechados. Un solo gol en tres encuentros fue un pobre balance para un equipo que especulaba con entrar en la segunda ronda.

Las jugadas de pizarra en la zona de rigor no crearon ninguna situación de gol. Habrá que preguntarse si se atendió debidamente esta fórmula táctica en la preparación previa al torneo.

El equipo destacó por la habilidad técnica individual. Asimismo soberano fue el juego defensivo por alto de Taribo West, quien subía en las jugadas ensayadas y ponía en peligro el arco adversario.



Photos: Stellan Danielsson (2)

Nigeria spielte in einer 4-4-2-Formation mit Taribo West als Organisator der auf einer Linie agierenden Vierer-Abwehrkette. Das Mittelfeld hatte ebenfalls defensive Aufgaben zu verrichten, tat dies aber wenig effektiv. Viele unnötige, durch Konzentrationsmängel verursachte Ballverluste führten zu Kontern. Durch ungenügende Deckungsarbeit gelang den Gegnern ein beinahe ungehindertes Eindringen in die Gefahrenzone.

Die Angriffe wurden zwar flüssig aus der Abwehr heraus lanciert, litten aber unter der zögernden Haltung der Mittelfeldspieler, konsequent in die Offensive zu gehen. Die beiden Sturmstippen waren somit meist in Unterzahl und chancenlos. Nur Okocha versuchte immer wieder durch Einzelaktionen (Dribblings), die Stürmer zu unterstützen.

Auf der rechten Seite stieß Aussenverteidiger Yobo zwar immer wieder vor, seine präzisen Flanken konnten aber zu wenig genutzt werden. Nur ein Tor in drei Spielen ist eine zu bescheidene Ausbeute für eine Mannschaft, die sich Chancen auf die Qualifikation für die zweite Runde ausrechnete.

Standardsituationen in der Angriffszone brachten kaum Torgefahr. Die Frage stellt sich, ob dieses taktische Element in der unmittelbaren Vorbereitung der Mannschaft genügend Beachtung fand.

Die Stärken der Mannschaft waren die individuellen technischen Fähigkeiten eines jeden Einzelnen. Im Abwehrbereich waren die Kopfballqualitäten von Taribo West, der bei Standardsituation mit in den Angriff ging und eine Gefahr für das gegnerische Tor bedeutete, überragend.

# PARAGUAY

FINAL RANKING

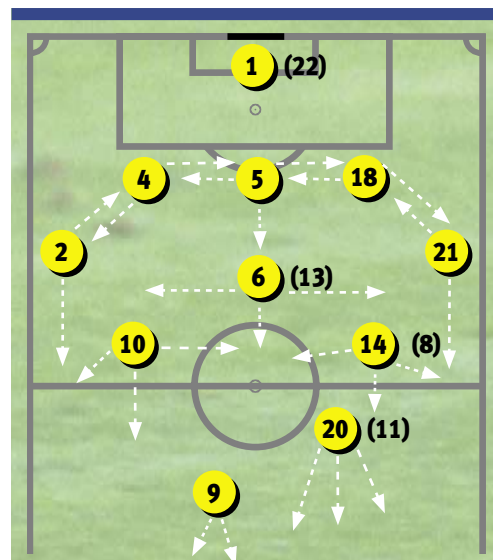
16<sup>TH</sup> PLACE

## PRELIMINARY COMPETITION

29.03.00	Peru vs Paraguay	2-0 (0-0)
26.04.00	Paraguay vs Uruguay	1-0 (1-0)
03.06.00	Paraguay vs Ecuador	3-1 (2-0)
29.06.00	Chile vs Paraguay	3-1 (2-0)
18.07.00	Paraguay vs Brazil	2-1 (1-0)
27.07.00	Bolivia vs Paraguay	0-0
16.08.00	Argentina vs Paraguay	1-1 (0-0)
02.09.00	Paraguay vs Venezuela	3-0 (3-0)
07.10.00	Colombia vs Paraguay	0-2 (0-1)
15.11.00	Paraguay vs Peru	5-1 (3-0)
28.03.01	Uruguay vs Paraguay	0-1 (0-0)
24.04.01	Ecuador vs Paraguay	2-1 (1-1)
02.06.01	Paraguay vs Chile	1-0 (0-0)
15.08.01	Brazil vs Paraguay	2-0 (1-0)
05.09.01	Paraguay vs Bolivia	5-1 (2-1)
07.10.01	Paraguay vs Argentina	2-2 (0-0)
08.11.01	Venezuela vs Paraguay	3-1 (3-1)
14.11.01	Paraguay vs Colombia	0-4 (0-2)

## FINAL COMPETITION

02.06.02	Paraguay vs South Africa	2-2 (1-0)
07.06.02	Spain vs Paraguay	3-1 (0-1)
12.06.02	Slovenia vs Paraguay	1-3 (1-0)
16.06.02	Germany vs Paraguay	1-0 (0-0)



### 3-5-2

**Playing system:**

Flexible 3-5-2 (when defending, 5-3-2 or 5-2-2-1)

**Système de jeu:**

Formation 3-5-2 variable (5-3-2, 5-2-2-1 en défense).

**Sistema de juego:**

Flexible 3-5-2 (al defender 5-3-2 ó 5-2-2-1)

**Spielsystem:**

Variables 3-5-2 (defensiv 5-3-2, 5-2-2-1)

## APPEARANCES

No.	Pos.	Name	Date of Birth	Club	Match 1	Match 2	Match 3	Match 4	Total
					RSA 2-2	ESP 1-3	SVN 3-1	Last 16 GER 0-1	
1	GK	CHILAVERT Jose Luis	27.07.65	Strasbourg (FRA)	susp.	90	90	90	270
2	DF	ARCE Francisco	02.04.71	Palmeiras (BRA)	90	90	90	90	360
3	DF	SARABIA Pedro	05.07.75	River Plate (ARG)	R	R	R	R	-
4	DF	GAMARRA Carlos	17.02.71	AEK Athens (GRE)	90	90	90	90	360
5	DF	AYALA Celso	20.08.70	River Plate (ARG)	90	90	90	90	360
6	MF	STRUWAY Estanislao	25.06.68	Libertad	86 >	> 12	R	89 >	187
7	FW	BAEZ Richart	31.07.73	Olimpia Asuncion	R	R	R	R	-
8	MF	ALVARENGA Guido	24.08.70	Leon (MEX)	66 >	R	53 >	R	119
9	FW	SANTA CRUZ Roque	16.08.81	Bayern Munich (GER)	90	90	90	29 >	299
10	MF	ACUNA Roberto	25.03.72	Real Zaragoza (ESP)	90	90	90	89 >exp.	359
11	FW	CAMPOS Jorge	11.08.70	Univ. Catolica (CHI)	72 >	> 27	> 37	> 61	197
12	GK	VILLAR Justo	30.06.77	Libertad	R	R	R	R	-
13	MF	PAREDES Carlos	16.07.76	FC Porto (POR)	inj.	90	22 >exp.	susp.	112
14	MF	GAVILAN Diego	01.03.80	Tecos (MEX)	> 24	90	R	> 6	120
15	MF	BONET Carlos	02.10.77	Libertad	R	R	R	84 >	84
16	MF	MORINIGO Gustavo	23.01.77	Libertad	> 18	R	R	R	18
17	DF	FRANCO Juan Carlos	17.04.73	Olimpia Asuncion	> 4	R	> 1	R	5
18	DF	CACERES Julio Cesar	05.10.79	Olimpia Asuncion	90	90	90	90	360
19	DF	SANABRIA Daniel	08.02.77	Libertad	R	R	R	R	-
20	FW	CARDOZO Jose	19.03.71	Toluca (MEX)	R	63 >	61 >	90	214
21	DF	CANIZA Denis	29.08.74	Santos Laguna (MEX)	90	78 >	90	90	348
22	GK	TAVARELLI Ricardo	02.08.70	Olimpia Asuncion	90	R	R	R	90
23	FW	CUEVAS Nelson	10.01.80	River Plate (ARG)	R	R	> 28 >	> 1	29



## ANALYSIS

### Strengths:

Strong defending; well-balanced defence; free kicks from Francisco Arce; individual physical fitness.

### Weaknesses:

No real playmaker; limited support for strikers from midfield; slow to build attacks and counter.

### Outstanding players:

1-José Luis Chilavert; 2-Francisco Arce; 9-Roque Santa Cruz.

### Points forts:

Solidité de la défense; composition équilibrée de l'équipe en défense; coups francs de Francisco Arce; condition physique individuelle.

### Points faibles:

Manque d'un véritable meneur de jeu; manque de soutien des attaquants par le milieu de terrain; lenteur de réalisation des (contre-attaques.)

### Joueurs vedettes:

1-José Luis Chilavert; 2-Francisco Arce; 9-Roque Santa Cruz.

### Puntos fuertes:

Defensa sólida y equilibrada; tiros libres de Francisco Arce; buena condición física individual.

### Puntos débiles:

Ausencia de un verdadero organizador de juego; falta de apoyo del mediocampo al ataque; ataque y contraataque lentos.

### Jugadores destacados:

1-José Luis Chilavert; 2-Francisco Arce; 9-Roque Santa Cruz.

### Stärken:

Solides Abwehrverhalten; ausgeglichenes Mannschaftsgefüge im defensiven Bereich; Freistöße von Francisco Arce; individuelle körperliche Verfassung.

### Schwächen:

Fehlen eines wirklichen Spielers; mangelnde Unterstützung der Angreifer durch das Mittelfeld; langsames Ausführen der Gegenangriffe.

### Herausragende Spieler:

1-José Luis Chilavert; 2-Francisco Arce; 9-Roque Santa Cruz.

Photos: Alfieri (2)



## COACH: CESARE MALDINI, ITA

5. 2. 32



**Previous World Cups as a player**  
1962 Chile, National Team of Italy

**Previous World Cups as a coach**  
1998 France, National Team of Italy

**Career as a coach**  
1970-1974 Milan AC, Italy  
1974-1976 Foggia, Italy  
1976-1977 Ternana, Italy  
1978-1980 Parma, Italy  
1986-1996 U21 National Team of Italy  
1996-1998 National Team of Italy  
2001-2002 National Team of Paraguay



## OFFICIALS

MALDINI Cesare	Head Coach
DOSSENA Giuseppe	Assistant Coach
GENES Victor	Assistant Coach
NAPOUT Juan Angel	Head of Delegation
SILVA José Maria	Head of Administration
BENITEZ Porfirio	Team Doctor
BATTILANA Guillermo Eloy	Media Officer
BURRO Manuel Maria	Liaison Officer for Security Matters

## TEAM DATA

<b>Average age of the team:</b>	27/10
<b>Number of players playing abroad:</b>	14
<b>Disciplinary measures:</b>	Yellow cards 10 Yellow / red cards 1 Red cards 1
<b>Goalscorers:</b>	CUEVAS Nelson 2 ARCE Francisco 1 CAMPOS Jorge 1 SANTA CRUZ Roque 1

### World Cup Record of the National Association:

Participated in:	Finished:
1930	9 <sup>th</sup>
1950	11 <sup>th</sup>
1958	12 <sup>th</sup>
1986	13 <sup>th</sup>
1998	14 <sup>th</sup>
2002	16 <sup>th</sup>

**All-Time Ranking:** 22<sup>nd</sup>

# PARAGUAY



Italian coach Cesare Maldini organised his Paraguay team in a flexible 3-5-2 formation that transformed into a 5-2-2-1 or a 5-3-2 depending on the state of play. The defence was based around three central defenders, flanked by two wing-backs, Arce (right) and Caniza. The defensive midfield was marshalled by Struway, and later by Paredes, Acuna and Gavilan (or Alvarenga), who were instructed to stifle the opponents' attacking midfielders. Cardozo (or Campos) was the only real link to the sole striker, Santa Cruz.

Paraguay were solid and combative in defence and tended to have nine players behind the ball when defending. In their own half, they tried to put the ball-players under extreme pressure, with the central defensive duo of Gamarra and Cáceres tightly marking opposition attackers. Paraguay tried to give their opponents as little space and time as possible.

Attacks were launched from the back, with Gamarra and Ayala or Caniza linking up well with Gavilan (Alvarenga) and Cardozo (Campos). On the right wing, Arce's crosses created danger in the opposition penalty area, while goalkeeper Chiavert was often able to bypass the midfield with long balls to the strikers.

Up front, Paraguay benefited from the individual skills of Roque Santa Cruz and Jorge Campos, while Francisco Arce and Nelson Cuevas excelled with their shooting prowess. Most of the Paraguayan goals were scored from set pieces or individual pieces of skill, as Paraguay rarely posed a threat in open play.

L'entraîneur italien Cesare Maldini a disposé son équipe en 3-5-2 flexible, variant en 5-2-2-1 ou 5-3-2 selon la situation. La défense était formée de trois défenseurs centraux soutenus par les deux ailiers Arce (à droite) et Caniza. Devant la ligne de défense étaient placés Struway, puis Paredes, Acuna et Gavilan (ou Alvarenga) afin de réduire le périmètre d'action du centre offensif adverse. Cardozo (ou Campos) établissait le lien avec le seul attaquant de pointe, Santa Cruz.

La défense semblait solide et forte dans les duels, avec en général neuf joueurs

placés derrière le ballon. Dans la propre moitié de terrain, la pression était exercée principalement sur le porteur du ballon. Les défenseurs centraux Gamarra et Cáceres marquaient individuellement les attaquants adverses. Les espaces étaient réduits le plus possible afin de ne pas laisser à l'adversaire le temps de se déployer.

Les attaques étaient construites à partir de l'arrière par Gamarra et Ayala ou Caniza avec Gavilan (Alvarenga) et Cardozo (Campos). Arce, sur l'aile gauche, a créé des occasions de buts grâce à ses centres redoutables. Enfin, le gardien de but Chiavert faisait le lien entre la défense et le centre grâce à de longues passes sur la pointe.

L'attaque s'est révélée fructueuse grâce à la classe individuelle de Roque Santa Cruz et de Jorge Campos, et à la qualité des tirs de Francisco Arce et de Nelson Cuevas. La plupart des buts étaient l'aboutissement d'actions individuelles ou standard. Peu de situations dangereuses sont venues de situations de jeu.

El entrenador italiano Cesare Maldini ordenó a su equipo practicar un sistema 3-5-2 flexible, que pasaba a un 5-2-2-1 o a un 5-3-2 según la situación. La defensa estuvo formada por tres defensas centrales, quienes contaban con el apoyo en las bandas de Arce (dcha.) y Cañiza. Delante de esta línea se colocaban Struway, Paredes, Acuña y Gavilán (o Alvarenga), con el fin de limitar el radio de acción de los centrocampistas ofensivos del equipo contrario. Cardozo (o Campos) era el encargado de enlazar con el único delantero, Santa Cruz.

La defensa era sólida y muy luchadora en el uno contra uno, normalmente con nueve jugadores que se posicionaban detrás del balón. En su propia mitad del campo, el equipo presionaba intensamente al poseedor del balón del equipo adversario. Los defensas centrales Gamarra y Cáceres se ocupaban de los delanteros. Los espacios debían cubrirse completamente para no conceder tiempo a que el equipo contrario desarrollase su juego.

Gamarra y Ayala, o Cañiza con Gavilan (Alvarenga) y Cardozo (Campos), construían el juego partiendo de posiciones retrasadas. Arce creaba peligro continuamente



con sus centros desde la banda derecha. Además, el guardameta Chilavert se encargaba de impulsar los avances con balones a los delanteros.

La ofensiva tuvo éxito merced a la calidad individual de Roque Santa Cruz y Jorge Campos, así como por el excelente disparo de media distancia de Francisco Arce y Nelson Cuevas. La mayoría de goles nacieron de jugadas individuales, ensayadas o a balón parado. Rara vez crearon situaciones peligrosas con jugadas colectivas.

---

Der italienische Trainer Cesare Maldini verordnete seiner Mannschaft ein flexibles 3-5-2-System, das je nach Spielsituation in ein 5-2-2-1 oder 5-3-2 überging. Die Abwehr wurde aus drei zentralen Verteidigern gebildet, die von den beiden Aussenläufern Arce (rechts) und Cañiza unterstützt wurden. Vor der Abwehrreihe positionierten sich Struway, später Paredes, Acuña und Gavilán (oder Alvarenga), um den Aktionsradius des gegnerischen offensiven Mittelfelds einzuschränken. Cardozo (oder Campos)

stellte die Verbindung zur einzigen Sturmspitze Santa Cruz her.

Die Abwehr wirkte solid und zweikampfstark mit normalerweise neun Spielern hinter dem Ball positioniert. In der eigenen Platzhälfte wurde intensiver Druck auf den ballführenden Spieler ausgeübt. Die Innenverteidiger Gamarra und Cáceres nahmen die gegnerischen Angreifer in Manndeckung. Die Räume sollten so eng wie möglich gehalten, dem Gegner keine Zeit zur Entfaltung gelassen werden.

Die Angriffe wurden von hinten durch Gamarra und Ayala oder Cañiza mit Gavilán (Alvarenga) und Cardozo (Campos) aufgebaut. Arce sorgte über die rechte Seite mit seinen gefährlichen Flanken für Torgefahr. Schliesslich überbrückte Torhüter Chilavert Abwehr und Mittelfeld mit langen Zuspielen in die Spitze. Der Angriff war dank der individuellen Klasse von Roque Santa Cruz, Jorge Campos und den Schussqualitäten von Francisco Arce und Nelson Cuevas erfolgreich. Die Mehrzahl der Tore entstammten individuellen Aktionen oder Standardsituationen. Selten kamen gefährliche Situationen aus dem Spiel heraus zustande.

*Photos: Alfieri, Panoramic*



# POLAND

FINAL RANKING

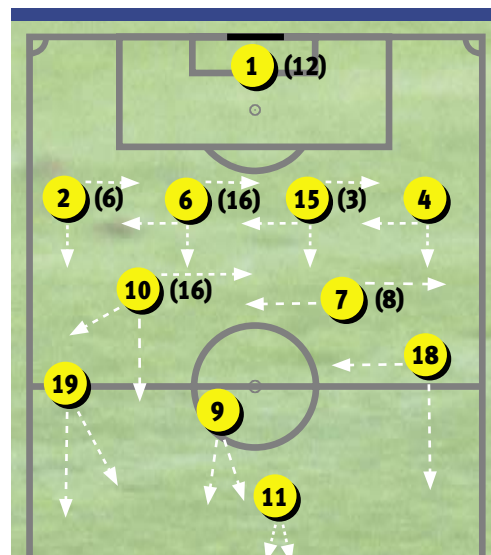
25<sup>TH</sup> PLACE

## PRELIMINARY COMPETITION

02.09.00	Ukraine vs Poland	1-3 (1-2)
07.10.00	Poland vs Belarus	3-1 (1-1)
11.10.00	Poland vs Wales	0-0 (0-0)
24.03.01	Norway vs Poland	2-3 (0-2)
28.03.01	Poland vs Armenia	4-0 (2-0)
02.06.01	Wales vs Poland	1-2 (1-1)
06.06.01	Armenia vs Poland	1-1 (1-1)
01.09.01	Poland vs Norway	3-0 (1-0)
05.09.01	Belarus vs Poland	4-1 (1-0)
06.10.01	Poland vs Ukraine	1-1 (1-0)

## FINAL COMPETITION

04.06.02	Korea Republic vs Poland	2-0 (1-0)
10.06.02	Portugal vs Poland	4-0 (1-0)
14.06.02	Poland vs USA	3-1 (3-0)



### 4-4-2 / 4-3-3

#### Playing system:

4-4-2; 4-3-3 in second group match; 5-2-3 when opposition were in possession.

#### Système de jeu:

4-4-2, 4-3-3 lors du deuxième match de poule et 5-2-3 lorsque l'adversaire est en possession du ballon.

#### Sistema de juego:

4-4-2, en el segundo partido de grupo 4-3-3, y 5-2-3 cuando el equipo contrario tenía el balón.

#### Spielsystem:

4-4-2, im zweiten Gruppenspiel 4-3-3, bei gegnerischem Ballbesitz 5-2-3.

## APPEARANCES

No.	Pos.	Name	Date of Birth	Club	Match 1	Match 2	Match 3						Total
					KOR 0-2	POR 0-4	USA 3-1						
1	GK	DUDEK Jerzy	23.03.73	Liverpool (ENG)	90	90	R						180
2	DF	KLOS Tomasz	07.03.73	Kaiserslautern (GER)	> 40	R	89 >						129
3	DF	ZIELINSKI Jacek	10.10.67	Legia Warsaw	R	R	90						90
4	DF	ZEWLAKOW Michal	22.04.76	Excelsior Mouscron (BEL)	90	71 >	inj.						161
5	MF	RZASA Tomasz	11.03.73	Feyenoord Rotterdam (NED)	R	> 19	R						19
6	DF	HAJTO Tomasz	16.10.72	Schalke 04 (GER)	90	90	R						180
7	MF	SWIERCZEWSKI Piotr	08.04.72	Olympique de Marseille (FRA)	90	90	susp.						180
8	FW	KUCHARSKI Cezary	17.02.72	Legia Warsaw	R	R	65 >						65
9	FW	KRYSZALOWICZ Pawel	23.06.74	Eintracht Frankfurt (GER)	> 45	90	90						225
10	MF	KALUZNY Radoslaw	02.02.74	Energie Cottbus (GER)	64 >	16 >	inj.						80
11	FW	OLISADEBE Emmanuel	22.12.78	Panathinaikos (GRE)	90	90	86 >						266
12	GK	MAJDAN Radoslaw	10.05.72	Goztepspor (TUR)	R	R	90						90
13	DF	GLOWACKI Arkadiusz	13.03.79	Wisla Krakow	R	R	90						90
14	FW	ZEWLAKOW Marcin	22.04.76	Excelsior Mouscron (BEL)	> 26	> 34	> 25						85
15	DF	WALDOCH Tomasz	10.05.71	Schalke 04 (GER)	90	90	> 1						181
16	MF	MURAWSKI Maciej	20.02.74	Legia Warsaw	R	R	90						90
17	MF	BAK Arkadiusz	06.10.74	Widzew Lodz	R	> 74	R						74
18	MF	KRZYNOWEK Jacek	15.05.76	Nuremberg (GER)	90	90	90						270
19	FW	ZURAWSKI Maciej	12.09.76	Wisla Krakow	45 >	56 >	90						191
20	DF	BAK Jacek	24.03.73	Lens (FRA)	50 >	inj.	inj.						50
21	MF	KOZMINSKI Marek	07.02.71	Ancona (ITA)	90	90	90						270
22	GK	MATYSEK Adam	19.07.68	No club affiliation (UNK)	R	R	R						-
23	MF	SIBIK Pawel	15.02.71	Odra Wodzislaw	R	R	> 4						4



## ANALYSIS

### Strengths:

Individual physical fitness; heading; tactical discipline and good organisation; determination; wing-play.

### Weaknesses:

Limited creativity in midfield and lack of drive in attack in the first two games; poor finishing; no change of pace.

### Outstanding players:

9-Pawel Kryszalowicz; 11-Emmanuel Olisadebe; 19-Maciej Zurawski.

### Points forts:

Condition physique individuelle; jeu aérien, discipline tactique et organisation; caractère; jeu sur les ailes.

### Points faibles:

Manque de créativité au milieu du terrain et difficulté à s'imposer en attaque lors des deux premiers matches; mauvaise concrétisation des occasions; pas de changement de rythme.

### Joueurs vedettes

9-Pawel Kryszalowicz; 11-Emmanuel Olisadebe; 19-Maciej Zurawski.

### Puntos fuertes:

Fortaleza física; juego aéreo; disciplina táctica y organización; carácter; juego por las bandas.

### Puntos débiles:

Poca creatividad en el medio campo y reducida capacidad de decidir en el ataque en los dos primeros partidos; débil definición; carencia de cambio de ritmo.

### Jugadores destacados:

9-Pawel Kryszalowicz; 11-Emmanuel Olisadebe; 19-Maciej Zurawski.

### Stärken:

Individuelle körperliche Verfassung; Kopfballspiel; taktische Disziplin und Organisation; Charakter; Spiel über die Flügel.

### Schwächen:

Wenig Kreativität im Mittelfeld und Durchsetzungsvermögen im Angriff in den ersten beiden Spielen; mangelhafte Chancenauswertung; keine Rhythmuswechsel.

### Herausragende Spieler:

9-Pawel Kryszalowicz; 11-Emmanuel Olisadebe; 19-Maciej Zurawski.



Photos: Bongarts, Christin Liewig

## COACH: JERZY ENGEL, POL

6. 10. 52



### Career as a coach

1982-1984	Hutnik Warszawa, Poland
1985-1988	Legia Warszawa, Poland
1988-1990	Apollon Limassol, Cyprus
1990-1991	Apop Paphos, Cyprus
1991-1995	Salamina Larnaca, Cyprus
1995-1996	Legia Warszawa, Poland
1996	Salamina Larnaca, Cyprus
1997	Aris Limassol, Cyprus
1997-1999	Polonia Warsaw, Poland
2000-2002	National Team of Poland



## OFFICIALS

ENGEL Jerzy	Head Coach
KLEINDIENST Edward	Assistant Coach
MLYNARCZYK Jozef	Goalkeeper Coach
ZMUDA Wladyslaw	Assistant Coach
LISTKIEWICZ Michal	Head of Delegation
KRECINA Zdzislaw	Head of Administration
MACHOWSKI Stanislaw	Team Doctor
KULESZA Miroslawa Janina	Media Officer
SMOKOWSKI Tomasz	Media Officer
BLASIAK Pawel	Liaison Officer for Security Matters

## TEAM DATA

**Average age of the team:** 28 / 05

**Number of players playing abroad:** 15

### Disciplinary measures:

Yellow cards	9
Yellow / red cards	0
Red cards	0

### Goalscorers:

KRYSZALOWICZ Pawel	1
OLISADEBE Emmanuel	1
ZEWLAKOW Marcin	1

### World Cup Record of the National Association:

Participated in:	Finished:
1938	11 <sup>th</sup>
1974	3 <sup>rd</sup>
1978	5 <sup>th</sup>
1982	3 <sup>rd</sup>
1986	14 <sup>th</sup>
2002	25 <sup>th</sup>

**All-Time Ranking:** 14<sup>th</sup>

# POLAND

Coach Jerzy Engel sent his team onto the field in a number of different tactical formations during the competition. An orthodox 4-4-2 against Korea was followed by a 4-3-3 against Portugal before Engel reverted back to the original system in the final group match against the USA. Whichever tactics were used, the Poles were well organised, though the team lacked creativity, flair, and penetration in the opening matches. At the back, the defensive and midfield units worked in unison when opponents were going forward, sometimes supported by one of the two strikers. The Poles' aim was to close down space and prevent opponents from attacking along the flanks.

The Polish team's outstanding qualities did not come to the fore until the final, meaningless, group match. In the previous games against Korea and Portugal, disappointing results had been brought about by the team making too many mistakes, key players not playing to form, as well as strong performances from their opponents. Swift attacks from wide striker Krzynowek on the left and Zurawski brought success against the USA. A new addition to the team, Murawski, was the rock in the defensive midfield, while Kryszalowicz acted as the link to striker Olisadebe.

Fine organisation, individual physical fitness, and tenacity were the most striking qualities of the Polish team. However, these strengths were not enough to overcome the surprisingly strong Koreans and a Portuguese team fired up after defeat in their opening match.

L'entraîneur Jerzy Engel a fait évoluer son équipe selon différents schémas tactiques. A une formation classique 4-4-2 contre la Corée a succédé un 4-3-3 contre le Portugal, avant le retour au système initial pour affronter les Etats-Unis dans le dernier match de groupes. L'équipe était bien organisée dans tous les schémas tactiques, mais a manqué dans les premiers matches de créativité, de prises de risques et de potentiel à s'imposer en attaque. La défense était organisée en deux blocs (défense et centre), par moments soutenue par l'un des deux attaquants de pointe. Les espaces devaient être réduits le

plus possible afin d'empêcher l'adversaire d'attaquer sur les ailes.

Les qualités caractérisant l'équipe polonaise sont apparues lors du dernier match de groupes, sans enjeu. Auparavant, contre la Corée et le Portugal, le trop grand nombre de fautes personnelles, la mauvaise forme des joueurs clés mais aussi la solidité des adversaires expliquaient les performances décevantes. Les attaques rapides, menées par les ailiers offensifs Krzynowek (à gauche) et Zurawski, ont bien fonctionné contre les Etats-Unis. Murawski, nouveau venu dans l'équipe, menait Régio dans le centre en défense, tandis que Kryszalowicz faisait le lien avec l'attaquant de pointe Olisadebe.

L'organisation, la condition physique individuelle et les personnalités étaient les principales qualités de l'équipe polonaise. Cependant, cela n'a pas suffi pour battre des Coréens surprenants et des Portugais motivés après leur défaite initiale.

El entrenador Jerzy Engel decidió alternar el ortodoxo 4-4-2 contra Corea con un 4-3-3 frente a Portugal, y nuevamente el primero ante EE UU. Independientemente de la táctica elegida, el once polaco estuvo bien organizado, pese a que en las dos primeras contiendas careció de creatividad, alegría de juego y perseverancia en el ataque. Construyó dos bloques defensivos (en el área propia y en el centro), reforzados ocasionalmente por dos atacantes. Era imprescindible achicar espacios y destruir los desbordes ofensivos del rival.

Las excepcionales virtudes polacas no salieron a relucir hasta el último partido de la primera fase, el cual ya era una mera formalidad. Frente a Corea y Portugal, su actuación fue decepcionante por los excesivos errores de los protagonistas clave y el poderío de los adversarios. Los aciertos se vieron en el cotejo contra EE UU, con fulminantes proyecciones ofensivas de los volantes Krzynowek (izq.) y Zurawski. El centrocampista Murawski, incorporado a filas en el último partido, dirigió el mediocampo defensivo, mientras que Kryszalowicz actuó como enganche del puntero Olisadebe.

La organización, la forma física y el carácter individual distinguieron al plantel polaco, pero esto no bastó para superar a



Photos: Gavin Barker, Panoramic





los sorprendentemente poderosos coreanos ni a una escuadra lusitana altamente motivada tras la derrota inicial.

---

Trainer Jerzy Engel liess seine Mannschaft in verschiedenen taktischen Formationen antreten. Einem klassischen 4-4-2 gegen Korea folgte ein 4-3-3 gegen Portugal, bevor im letzten Gruppenspiel gegen die USA wieder auf das ursprüngliche System zurückgegriffen wurde. Egal mit welcher Taktik, das Team war gut organisiert, liess aber in den ersten Partien Kreativität, Spielwitz und Durchsetzungsvermögen im Angriff vermissen. Defensiv wurde mit zwei Blöcken (Abwehr und Mittelfeld) verteidigt, die gelegentlich von einer der beiden Sturmspitzen unterstützt wurden. Die Räume sollten eng gehalten und dem Gegner das Vordringen über die Flanken verwehrt werden.

Die das polnische Team auszeichnenden Qualitäten kamen erst im letzten, bedeutungslos gewordenen Gruppenspiel zum Tragen. Zuvor waren gegen Korea und Portugal zu viele Eigenfehler, das Formtief von Schlüsselspielern, aber auch die Stärke der Gegner Gründe für das enttäuschende Auftreten. Schnelle, über die Aussenläufer/Flügelstürmer Krzynowek (links) und Zurawski vorgetragene Angriffe waren das Erfolgsrezept gegen die USA. Der neu ins Team gekommene Murawski führte im defensiven Mittelfeld Regie, während Kryszalowicz die Verbindung zur Sturmspitze Olisadebe herstellte.

Organisation, individuelle physische Verfassung und Charakter zeichneten die polnische Mannschaft aus. Allerdings genügte dies nicht, um gegen überraschend starke Koreaner und nach der Startniederlage besonders motivierte Portugiesen zu bestehen.

# PORTUGAL

FINAL RANKING

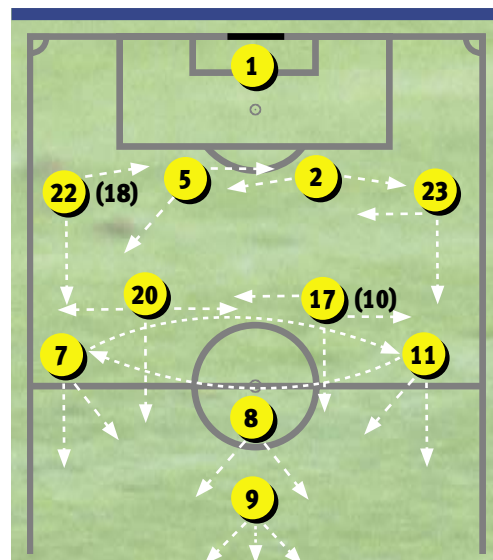
21<sup>ST</sup> PLACE

## PRELIMINARY COMPETITION

03.09.00	Estonia vs Portugal	1-3 (0-1)
07.10.00	Portugal vs Ireland Republic	1-1 (0-0)
11.10.00	Netherlands vs Portugal	0-2 (0-2)
28.02.01	Portugal vs Andorra	3-0 (2-0)
28.03.01	Portugal vs Netherlands	2-2 (0-1)
02.06.01	Ireland Republic vs Portugal	1-1 (0-0)
06.06.01	Portugal vs Cyprus	6-0 (1-0)
01.09.01	Andorra vs Portugal	1-7 (1-5)
05.09.01	Cyprus vs Portugal	1-3 (1-0)
06.10.01	Portugal vs Estonia	5-0 (1-0)

## FINAL COMPETITION

05.06.02	USA vs Portugal	3-2 (3-1)
10.06.02	Portugal vs Poland	4-0 (1-0)
14.06.02	Portugal vs Korea Republic	0-1 (0-0)



### 4-2-3-1

#### Playing system:

4-2-3-1 formation with three attacking midfielders supporting a single striker.

#### Système de jeu:

4-2-3-1 avec trois milieux de terrains offensifs pour soutenir l'unique attaquant de pointe.

#### Sistema de juego:

Formación 4-2-3-1 con tres centrocampistas ofensivos en apoyo de un puntero.

#### Spielsystem:

4-2-3-1-Formation mit drei offensiven Mittelfeldspielern zur Unterstützung der einzigen Sturmspitze.

## APPEARANCES

No.	Pos.	Name	Date of Birth	Club	Match 1	Match 2	Match 3					Total	
					USA 2-3	POL 4-0	KOR 0-1						
1	GK	VITOR BAIA	15.10.69	FC Porto	90	90	90						270
2	DF	JORGE COSTA	14.10.71	FC Porto	73 >	90	90						253
3	DF	ABEL XAVIER	30.11.72	Liverpool (ENG)	inj.	inj.	> 17						17
4	DF	CANEIRA	09.02.79	Benfica Lisbon	R	R	R						-
5	DF	FERNANDO COUTO	02.08.69	Lazio Rome (ITA)	90	90	90						270
6	MF	PAULO SOUSA	30.08.70	Espanyol Barcelona (ESP)	inj.	inj.	R						-
7	FW	LUIS FIGO	04.11.72	Real Madrid (ESP)	90	90	90						270
8	FW	JOAO PINTO	19.08.71	Sporting Lisbon	90	60 >	27>exp.						177
9	FW	PAULETA	28.04.73	Girondins de Bordeaux (FRA)	90	90	69 >						249
10	MF	RUI COSTA	29.03.72	AC Milan (ITA)	80 >	> 30	R						110
11	FW	SERGIO CONCEICAO	15.11.74	Inter Milan (ITA)	90	69 >	90						249
12	MF	HUGO VIANA	15.01.83	Sporting Lisbon	R	R	R						-
13	DF	JORGE ANDRADE	09.04.78	FC Porto	> 17	R	> 21						38
14	MF	PEDRO BARBOSA	06.08.70	Sporting Lisbon	R	R	R						-
15	GK	NELSON	20.10.75	Sporting Lisbon	R	R	R						-
16	GK	RICARDO	11.02.76	Boavista Porto	R	R	R						-
17	MF	PAULO BENTO	20.06.69	Sporting Lisbon	> 21	90	90						201
18	DF	FRECHAUT	24.09.77	Boavista Porto	R	63 >	inj.						63
19	FW	CAPUCHO	21.02.72	FC Porto	R	> 21	R						21
20	MF	PETIT	25.09.76	Boavista Porto	90	90	77 >						257
21	FW	NUNO GOMES	05.07.76	Fiorentina (ITA)	> 10	R	> 13						23
22	DF	BETO	03.05.76	Sporting Lisbon	90	> 27	66>exp.						183
23	DF	RUI JORGE	27.03.73	Sporting Lisbon	69 >	90	73 >						232



## ANALYSIS

### Strengths:

Individual technical ability; defensive organisation; precise combination play when attacking and pressing game when not in possession (during match against Poland).

### Weaknesses:

Limited creativity in attack; lack of concentration; poor finishing.

### Outstanding players:

5-Fernando Couto; 9-Pauleta; 11-Sergio Conceição.

### Points forts:

Qualités techniques individuelles; organisation défensive, précision des enchaînements et pressing (lors du match contre la Pologne).

### Points faibles:

Manque de créativité en attaque; manque de concentration, mauvaise concrétisation.

### Joueurs vedettes:

5-Fernando Couto; 9-Pauleta; 11-Sergio Conceição.

### Puntos fuertes:

Técnica individual; organización defensiva, juego de combinación preciso al ataque, y presión sobre el contrario (en el partido contra Polonia).

### Puntos débiles:

Poca creatividad en el ataque; falta de concentración; desperdiciadas las oportunidades de gol.

### Jugadores destacados:

5-Fernando Couto; 9-Pauleta; 11-Sergio Conceição.

### Stärken:

Individuelle technische Fähigkeiten; defensive Organisation, präzises Kombinationsspiel und Pressing (im Spiel gegen Polen).

### Schwächen:

Mangelnde Kreativität in der Offensive; Konzentrationsmängel; mangelhafte Chancenauswertung.

### Herausragende Spieler:

5-Fernando Couto; 9-Pauleta; 11-Sergio Conceição.

Photos: Bongarts, Christin Liewig



## COACH: ANTONIO OLIVEIRA, POR

10. 6. 52



### Career as a coach

1980-1983	Penafiel, Portugal
1987-1988	Vitoria Guimaraes, Portugal
1989-1991	U21 National Team of Portugal
1991-1992	Gil Vicente, Portugal
1992-1994	Sporting Clube Braga, Portugal
1994-1996	National Team of Portugal
1996-1998	FC Porto, Portugal
1998	Betis Sevilla, Spain
2000-2002	National Team of Portugal



## OFFICIALS

OLIVEIRA Antonio	Head Coach
CACADOR Rui	Assistant Coach
ROMAO José	Assistant Coach
LOURO Silvino	Goalkeeper Coach
MADAIL Gilberto	Head of Delegation
GODINHO Carlos	Head of Administration
CAMPOS Nuno	Team Doctor
JONES Henrique	Team Doctor
FREITAS José Carlos	Media Officer
CONDE Rui	Liaison Officer for Security Matters

## TEAM DATA

<b>Average age of the team:</b>	27/11
<b>Number of players playing abroad:</b>	8
<b>Disciplinary measures:</b>	Yellow cards 7
	Yellow / red cards 1
	Red cards 1
<b>Goalscorers:</b>	PAULETA 3
	BETO 1
	RUI COSTA 1

### World Cup Record of the National Association:

Participated in:	Finished:
1966	3 <sup>rd</sup>
1986	17 <sup>th</sup>
2002	21 <sup>st</sup>

**All-Time Ranking:** 28<sup>th</sup>

# PORTUGAL



Before this competition, Portugal had only twice before participated at the FIFA World Cup™ finals (in 1966 and 1986) – and with differing degrees of success. A draw that looked favourable on paper raised hopes of progress to the last 16 and perhaps a repeat of their performance of 36 years before, when they reached the semi-finals.

With their tried and tested, flexible 4-2-3-1 system, in which the players enjoy space as well as fulfilling defined roles, the team functioned as a compact unit. The players endeavoured to maintain constant pressure on opponents and thus force them into frequent errors. The flat back four, which was marshalled by captain Fernando Couto, was supported by two defensive midfielders, Petit and Paulo Bento. Their unsuccessful opening match against the USA aside, the Portuguese were assured and compact. Three attacking midfielders (Sergio Conceição on the left, Joao Pinto in the middle, and Luis Figo on the right) supported the single striker, Pauleta. They also took on defensive responsibilities, attempting to thwart opponents' attacks as early as possible. When the team regained possession, fast counter-attacks were launched immediately.

Not until the match against Poland did Portugal demonstrate their true potential. Some key players seemed to be feeling the effects of a long season (including Rui Costa, who surprisingly did not play regularly), while others, such as Luis Figo, did not appear fully fit. Rhythm, creativity and precision were rarely in evidence in their passing game, and bad luck in front of goal and unnecessary red cards against Korea led to an early exit.

Le Portugal ne s'est qualifié que deux fois pour une phase finale de Coupe du Monde de la FIFA™ (1966 et 1986), avec des résultats variés. Le tirage au sort favorable sur le papier a éveillé des espoirs de voir l'équipe atteindre les huitièmes de finale et pousser l'aventure jusqu'en demi-finales comme 36 ans auparavant.

L'équipe était organisée de façon dense, avec un système 4-2-3-1 flexible et constant qui permettait aux joueurs d'exprimer leur créativité tout en remplissant les tâches qui leur étaient attribuées. Ils essayaient d'exercer une pression permanente sur l'adversaire afin de le pousser à la faute. La ligne défensive, composée de quatre joueurs et organisée par le capitaine Fernando Couto, était assistée par les centres



défensifs Petit et Paulo Bento. Hormis dans le premier match manqué face aux Etats-Unis, l'équipe s'est montrée compacte et sûre d'elle. Trois centres offensifs (Sergio Conceição à gauche, Joao Pinto au centre et Luis Figo à droite) soutenaient Pauleta, seul attaquant de pointe. Ils jouaient également un rôle en défense et essayaient de bloquer les tentatives offensives adverses le plus tôt possible. En possession du ballon, l'équipe cherchait immédiatement à déclencher une attaque rapide.

Le Portugal n'a montré son véritable potentiel que contre la Pologne. Quelques joueurs clés (étrangement, Rui Costa n'a pas été sélectionné régulièrement) ont semblé marqués par la longue saison et hors de forme (Luis Figo). Le rythme, la créativité et la précision des passes ont été trop rares. Le manque de réussite et les expulsions inutiles contre la Corée ont entraîné l'élimination de l'équipe.

Tan sólo en dos ocasiones (1966 y 1986), y con resultado diverso, llegó Portugal a la competición final de un Mundial FIFA. La teórica fortuna de enfrentarse a un grupo relativamente confortable hizo nacer las esperanzas de conseguir un sitio en los octavos de final, así como de una posible repetición de la clasificación a semifinales de 36 años atrás.

Con un 4-2-3-1 que había dado buenos resultados, flexible por una libre interpretación en la que los jugadores, además de sus funciones definidas, también podían ser creativos, el plantel era compacto y organizado. Portugal aplicó una presión constante en todo el campo para aumentar la cuota de errores del adversario. A la zona defensiva, organizada por el capitán Fernando Couto con una línea de cuatro hombres, se sumaban los mediocampistas Petit y Paulo Bento. Aparte de un desafortunado inicio contra EE UU, fue una combinación firme y estable. En el mediocampo, Sergio Conceição a la izquierda, João Pinto en el centro y Luis Figo a la derecha, servían a Pauleta, el único hombre en punta. También se comprometieron en acciones defensivas, tratando de detener los despliegues ofensivos en la mitad opuesta y buscando recuperar el balón para iniciar inmediatamente el ataque.


Portugal alcanzó su máximo rendimiento sólo en el choque contra Polonia. Algunas de sus figuras clave (Rui Costa, quien curiosamente no entró en acción con regularidad) sufrían los estragos de una larga temporada o no estaban en forma óptima (Luis Figo). En las jugadas rara vez se observó un buen compás, creatividad y precisión. El colmo de los colmos fueron las expulsiones en el juego contra Corea, decisivas en su eliminación prematura.

Erst zweimal (1966 und 1986) war Portugal bei Endrunden des FIFA-Weltpokals™ vertreten – mit unterschiedlichem Erfolg. Die auf dem Papier günstige Auslosung weckte Hoffnungen für ein Vordringen in das Achtelfinale und eine Wiederholung der vor 36 Jahren erreichten Halbfinalqualifikation.

Mit ihrem bewährten, flexibel interpretierten 4-2-3-1-System, in welchem die Spieler neben definierten Aufgaben auch Freiraum für Kreativität genießen, war die Mannschaft kompakt organisiert. Sie versuchte, den Gegner permanent unter Druck zu setzen und zu einer hohen Fehlerquote zu verleiten.

Die von Kapitän Fernando Couto organisierte, auf einer Linie agierende Vierer-Abwehrkette wurde von den zwei defensiven Mittelfeldspielern Petit und Paulo Bento unterstützt. Abgesehen vom missglückten Auftaktspiel gegen die USA wirkte sie sicher und kompakt. Drei offensive Mittelfeldspieler (Sergio Conceição links, João Pinto in der Mitte und Luis Figo rechts) unterstützten die einzige Sturmspitze Pauleta. Sie übernahmen auch defensiv Verantwortung und versuchten, die gegnerischen Angriffsversuche so früh als möglich zu stoppen. Wieder im Ballbesitz, wurde die sofortige schnelle Angriffsauslösung gesucht.

Portugal erreichte nur im Spiel gegen Polen sein Leistungspotenzial. Einige Schlüsselspieler (Rui Costa wurde überraschenderweise nicht regelmässig eingesetzt) schienen von der langen Saison gezeichnet oder nicht ganz fit zu sein (Luis Figo). Rhythmus, Kreativität und Genauigkeit in den Zuspielen waren selten zu sehen. Pech im Abschluss und unnötige Platzverweise im Spiel gegen Korea führten zum frühen Ausscheiden.



Photos: Christin Liewig, Daniel Motz (2)

# REP. OF IRELAND

FINAL RANKING

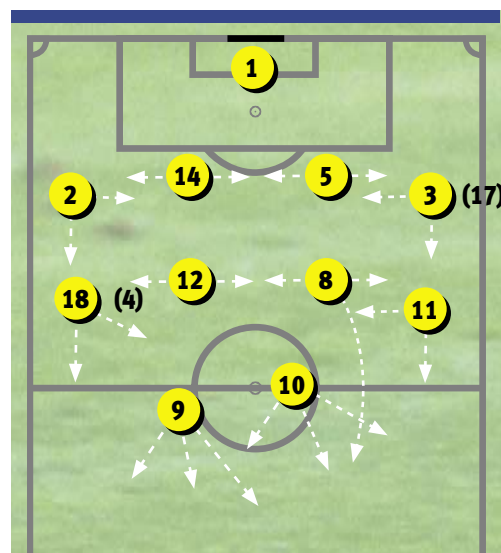
12<sup>TH</sup> PLACE

## PRELIMINARY COMPETITION

02.09.00	Netherlands vs Republic of Ireland	2-2	(0-1)
07.10.00	Portugal vs Republic of Ireland	1-1	(0-0)
11.10.00	Republic of Ireland vs Estonia	2-0	(1-0)
24.03.01	Cyprus vs Republic of Ireland	0-4	(0-2)
28.03.01	Andorra vs Republic of Ireland	0-3	(0-1)
25.04.01	Republic of Ireland vs Andorra	3-1	(2-1)
02.06.01	Republic of Ireland vs Portugal	1-1	(0-0)
06.06.01	Estonia vs Republic of Ireland	0-2	(0-2)
01.09.01	Republic of Ireland vs Netherlands	1-0	(0-0)
06.10.01	Republic of Ireland vs Cyprus	4-0	(2-0)
10.11.01	Republic of Ireland vs Iran	2-0	(1-0)
15.11.01	Iran vs Republic of Ireland	1-0	(0-0)

## FINAL COMPETITION

01.06.02	Republic of Ireland vs Cameroon	1-1	(0-1)
05.06.02	Germany vs Republic of Ireland	1-1	(1-0)
11.06.02	Saudi Arabia vs Republic of Ireland	0-3	(0-1)
16.06.02	Spain vs Republic of Ireland	1-1	(1-1, 1-0) penalty kicks 3-2



### 4-4-2

**Playing system:**

Orthodox 4-4-2

**Système de jeu:**

Formation classique 4-4-2

**Sistema de juego:**

el clásico 4-4-2

**Spielsystem:**

Klassisches 4-4-2

## APPEARANCES

No.	Pos.	Name	Date of Birth	Club	Match 1	Match 2	Match 3	Match 4	Total
					CMR 1-1	GER 1-1	KSA 3-0	Last 16 ESP 1-1	
1	GK	GIVEN Shay	20.04.76	Newcastle Utd. (ENG)	90	90	90	120	390
2	DF	FINNAN Steve	20.04.76	Fulham (ENG)	> 45	90	90	120	345
3	DF	HARTE Ian	31.08.77	Leeds Utd. (ENG)	77 >	73 >	45 >	82 >	277
4	DF	CUNNINGHAM Kenny	28.06.71	Wimbledon (ENG)	R	> 3	R	> 70	73
5	DF	STAUNTON Steve	19.01.69	Aston Villa (ENG)	90	87 >	90	50 >	317
6	MF	KEANE Roy	10.08.71	Manchester Utd. (ENG)	A	A	A	A	–
7	MF	MCATEER Jason	18.06.71	Sunderland (ENG)	45 >	R	> 10	R	55
8	MF	HOLLAND Matt	11.04.74	Ipswich Town (ENG)	90	90	90	120	390
9	FW	DUFF Damien	02.03.79	Blackburn Rovers (ENG)	90	90	90	120	390
10	FW	KEANE Robbie	08.07.80	Leeds Utd. (ENG)	90	90	90	120	390
11	FW	KILBANE Kevin	01.02.77	Sunderland (ENG)	90	90	90	120	390
12	MF	KINSELLA Mark	12.08.72	Charlton Athletic (ENG)	90	90	89 >	120	389
13	FW	CONNOLLY David	06.06.77	Wimbledon (ENG)	R	R	R	> 38	38
14	DF	BREEN Gary	12.12.73	No club affiliation	90	90	90	120	390
15	DF	DUNNE Richard	21.09.79	Manchester City (ENG)	R	R	R	R	–
16	GK	KIELY Dean	10.10.70	Charlton Athletic (ENG)	R	R	R	R	–
17	FW	QUINN Niall	06.10.66	Sunderland (ENG)	R	> 17	> 45	> 65	127
18	DF	KELLY Gary	09.07.74	Leeds Utd. (ENG)	90	73 >	80 >	55 >	298
19	FW	MORRISON Clinton	14.05.79	Crystal Palace (ENG)	R	R	R	R	–
20	DF	O BRIEN Andy	29.06.79	Newcastle Utd. (ENG)	R	R	R	R	–
21	FW	REID Steven	10.03.81	Millwall (ENG)	> 13	> 17	R	R	30
22	MF	CARSLEY Lee	28.02.74	Everton (ENG)	R	R	> 1	R	1
23	GK	KELLY Alan	11.08.68	Blackburn Rovers (ENG)	R	R	R	R	–



## ANALYSIS

### Strengths:

Team spirit; good organisation; discipline; individual athleticism; heading from defenders.

### Weaknesses:

Encountered problems when forced to dictate the tempo of the game; little variation when attacking; physically-draining game plan.

### Outstanding players:

5-Steve Staunton; 9-Damien Duff; 10-Robbie Keane.

### Points forts:

Espirit d'équipe; organisation; discipline; condition physique individuelle; jeu aérien de la défense.

### Points faibles :

Difficulté de l'équipe à dicter le jeu; peu de variations en attaque; jeu demandant beaucoup d'énergie.

### Joueurs vedettes :

5-Steve Staunton; 9-Damien Duff; 10-Robbie Keane.

### Puntos fuertes:

Espíritu de equipo; organización; disciplina; condición atlética individual; juego aéreo de la defensa.

### Puntos débiles:

Problemas al construir el juego; pocas variantes en el ataque; juego extenuante.

### Jugadores destacados:

5-Steve Staunton; 9-Damien Duff; 10-Robbie Keane.

### Stärken:

Mannschaftsgeist; Organisation; Disziplin; individuelle athletische Verfassung; Kopfballspiel der Abwehrspieler.

### Schwächen:

Die Mannschaft hat Probleme, wenn sie das Spiel gestalten muss; wenig Variationen im Angriffsspiel; Kraft raubendes Spiel.

### Herausragende Spieler:

5-Steve Staunton; 9-Damien Duff; 10-Robbie Keane.



Photos: Bongarts (2)

## COACH: MICK MC CARTHY, IRL

7. 2. 59



### Previous World Cups as a player

1990 Italy, National Team of the Rep. of Ireland

### Career as a coach

1992-1996 Millwall, England

1996- National Team of the Rep. of Ireland



## OFFICIALS

MC CARTHY Mick	Head Coach
EVENS Ian	Assistant Coach
BONNER Pat	Goalkeeper Coach
CORCORAN Milo	Head of Delegation
RYAN Chris	Head of Administration
Dr WALSH Martin	Doctor
MC KENNA Patrick	Media Officer
MC GLUE Joseph	Liaison Officer for Security Matters

## TEAM DATA

<b>Average age of the team:</b>	27/01
<b>Number of players playing abroad:</b>	22
<b>Disciplinary measures:</b>	Yellow cards 4 Yellow / red cards 0 Red cards 0
<b>Goalscorers:</b>	KEANE Robbie 3 (1 pen.) BREEN Gary 1 DUFF Damien 1 HOLLAND Matt 1

### World Cup Record of the National Association:

Participated in:	Finished:
1990	8 <sup>th</sup>
1994	16 <sup>th</sup>
2002	12 <sup>th</sup>

**All-Time Ranking:** 32<sup>nd</sup>

## REPUBLIC OF IRELAND



Photos: Bongarts (2), Empics

Ireland remained faithful to the 4-4-2 system that they have used for many years. The flat back four, consisting of Staunton and Breen in the middle, flanked by Harte on the left and Finnan on the right, perfected the use of the offside trap. In front of the back four, Kinsella and Holland worked hard as defensive midfielders, and together with Staunton and Breen, they formed a solid central unit that was difficult for opponents to break down. On the wings, Kilbane (left) and Gary Kelly were responsible for closing down space and although they were mainly confined to defensive duties, as soon as the Irish were in possession, they both pushed forward to join attacks. When on the back foot, one of the two strikers (Robbie Keane or Duff) dropped back into midfield to try to ensure that Ireland had sufficient numbers behind the ball.

When attacking, Ireland tended to begin in defence and bypassed central midfield, either with through-balls to the strikers or attacks via the wings. Only the introduction of Niall Quinn, whenever Ireland were trailing or if they were finding no joy in attack, brought any real tactical changes up front. Quinn was very adept at flicking on the long, high balls aimed at him, and he created goalscoring opportunities for his advancing team-mates in this way. Duff would then switch to the left wing, where he created a whole host of problems for the opposition with his dribbling and impressive pace. This tactic was effective, as it meant that the opposition was suddenly confronted with a brand new Irish attack.

Overall, Ireland were very combative and excellent in the air, and formed a compact, well organised unit.

L'Irlande évoluait selon un système classique 4-4-2 pratiqué depuis des années. Staunton et Breen en défense centrale, et Harte (à gauche) et Finnan à l'extérieur, formaient la ligne de défense. Le piège du hors-jeu a été utilisé comme élément tactique qui s'est avéré très efficace. Kinsella et Holland organisaient le centre défensif. Avec Staunton et Breen, ils constituaient un bloc central compact, difficile à percer

pour les attaquants adverses. Sur les côtés, Kilbane (à gauche) et Gary Kelly réduisaient les espaces. En défense, ils ont été sollicités à de nombreuses reprises, mais étaient immédiatement inclus dans les actions offensives. L'un des deux attaquants de pointe (Robbie Keane ou Duff) se reculait en défense jusqu'au milieu du terrain, pour créer une supériorité numérique à ce niveau.

Les attaques étaient déclenchées à partir de la défense vers le centre du terrain, soit par une passe en profondeur, soit sur les attaquants de pointe, soit sur les ailiers. L'entrée sur le terrain de Niall Quinn (quand l'Irlande était menée au score ou quand l'attaque n'était pas satisfaisante) a apporté des modifications tactiques. Il déviait avec habileté au centre les longs ballons joués sur lui en hauteur vers ses coéquipiers avancés, les mettant ainsi en bonne position de tir. Duff permutait sur le côté gauche, où il mettait ses adversaires en difficultés grâce à son dribble et sa rapidité. Les rangs de la défense adverse étaient alors confrontés à un tout nouveau comportement offensif des Irlandais.

L'Irlande a impressionné par son engagement, sa force dans le jeu aérien, la densité de son jeu et sa bonne organisation.

Irlanda utilizó el consabido y típico 4-4-2. Staunton y Breen en la zona central y Harte (izq.) y Finnan en las bandas formaron la trinchera defensiva. Utilizaron con efectividad, como elemento táctico, la trampa del fuera de juego. Kinsella y Holland organizaron el centro del campo defensivo. Junto a Staunton y Breen formaron un bloque central compacto, casi imposible de superar por los rivales. En las bandas, Kilbane (izq.) y Gary Kelly se encargaban de cerrar los espacios. En general, sus funciones se limitaban a la defensa, pero en cuanto disponían del balón participaban eficazmente en el juego de su equipo. Uno de los dos puntas (Robbie Keane o Duff) retrocedía al medio campo en caso de ataque del adversario, para ayudar a su equipo a conseguir la superioridad numérica.

Los ataques nacían en la defensa, pasando por el centro del campo, bien mediante balones largos a los delanteros o por las bandas. La entrada de Niall Quinn



(cuando Irlanda perdía en el marcador o el ataque era insatisfactorio) motivaba importantes cambios tácticos en el equipo. Quinn se encargaba de retrasar los balones largos que su equipo bombeaba al centro del área, para ofrecer buenas ocasiones de disparo a los compañeros que se incorporaban al ataque. Duff cambiaba entonces al lado izquierdo, donde creaba problemas a los adversarios por su rapidez y habilidad en el regate. La defensa contraria tenía, por tanto, que enfrentarse a un sistema ofensivo completamente distinto.

Irlanda demostró su calidad, su entrega en el campo, su excelente juego aéreo, su unidad y su magnífica organización.

---

Irland spielte das seit Jahren praktizierte typische 4-4-2-System. Staunton und Breen in der Innenverteidigung und Harte (links) sowie Finnan auf den Aussenposten bildeten die auf einer Linie agierende Abwehrkette. Die Abseitsfalle wurde als taktisches Element sehr effizient angewendet. Kinsella und Holland organisierten das defensive Mittelfeld. Zusammen mit Staunton und Breen formierten sie einen kompakten zentralen Block, der von den gegnerischen

Angriffern kaum zu überwinden war. Auf den Aussenbahnen schlossen Kilbane (links) und Gary Kelly die Räume. Sie waren mehrheitlich defensiv gefordert, wurden aber bei eigenem Ballbesitz sofort in die Aktionen einbezogen. Eine der beiden Spitzen (Robbie Keane oder Duff) liess sich jeweils bei gegnerischen Angriffsversuchen ins Mittelfeld zurückfallen, um dort ein zahlenmässiges Übergewicht zu schaffen.

Die Angriffe wurden aus der Abwehr heraus über das Mittelfeld entweder mit Steilzuspälen auf die Spitzen oder über die Aussenläufer vorgetragen. Die Einwechslung von Niall Quinn (wenn Irland zurücklag oder das Angriffsspiel nicht zufriedenstellend ausfiel) brachte diesbezüglich taktische Veränderungen. Er lenkte die langen, auf ihn hoch in die Sturmmitte gezogenen Bälle geschickt für die aufrückenden Mitspieler ab und brachte diese so in aussichtsreiche Abschlusspositionen. Duff wechselte dann auf die linke Seite, wo er mit seiner Dribbelkunst und Schnelligkeit die Gegner vor Probleme stellte. Die gegnerischen Abwehrreihen wurden somit mit einem völlig neuen Angriffsverhalten der Iren konfrontiert.

Irland überzeugte durch kämpferischen Einsatz, Kopfballstärke, Kompaktheit und gute Organisation.



# RUSSIA

FINAL RANKING

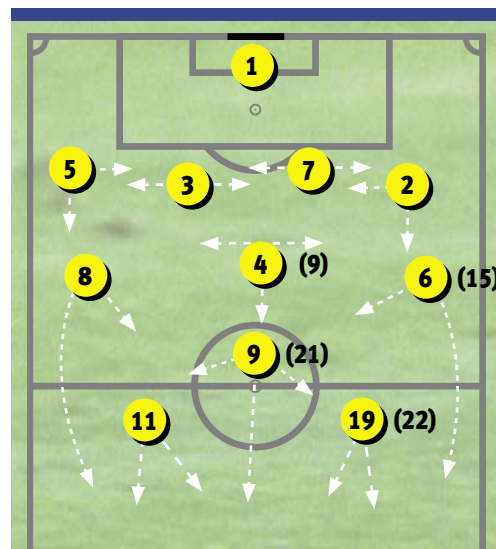
22<sup>ND</sup> PLACE

## PRELIMINARY COMPETITION

02.09.00	Switzerland vs Russia	0-1 (0-0)
11.10.00	Russia vs Luxemburg	3-0 (1-0)
24.03.01	Russia vs Slovenia	1-1 (1-1)
28.03.01	Russia vs Faroe Islands	1-0 (1-0)
25.04.01	Yugoslavia vs Russia	0-1 (0-0)
02.06.01	Russia vs Yugoslavia	1-1 (1-1)
06.06.01	Luxemburg vs Russia	1-2 (0-1)
01.09.01	Slovenia vs Russia	2-1 (0-0)
05.09.01	Faroe Islands vs Russia	0-3 (0-2)
06.10.01	Russia vs Switzerland	4-0 (3-0)

## FINAL COMPETITION

05.06.02	Russia vs Tunisia	2-0 (0-0)
09.06.02	Japan vs Russia	1-0 (0-0)
14.06.02	Belgium vs Russia	3-2 (1-0)



### 4-4-2 / 4-5-1

**Playing system:**

4-4-2 or 4-5-1, usually adapted to the opponents.

**Système de jeu:**

4-4-2 ou 4-5-1, adapté à la composition de l'équipe adverse.

**Sistema de juego:**

4-4-2 ó 4-5-1, adaptados a los adversarios.

**Spielsystem:**

4-4-2 oder 4-5-1, je nach Gegner.

## APPEARANCES

Legend: susp.: Not Eligible to Play; inj.: Injured; A: Not present; R: Reserve

No.	Pos.	Name	Date of Birth	Club	Match 1	Match 2	Match 3					Total	
					TUN 2-0	JPN 0-1	BEL 2-3						
1	GK	NIGMATULLIN Ruslan	07.10.74	Verona (ITA)	90	90	90						270
2	DF	KOVTUN Yuri	05.01.70	Spartak Moscow	90	90	90						270
3	DF	NIKIFOROV Yuri	16.09.70	PSV Eindhoven (NED)	90	90	43 >						223
4	MF	SMERTIN Alexei	01.05.75	Girondins de Bordeaux (FRA)	inj.	57 >	34 >						91
5	MF	SOLOMATIN Andrei	09.09.75	CSKA Moscow	90	90	90						270
6	MF	SEMSHOV Igor	06.04.78	Torpedo Moscow	45 >	90	R						135
7	DF	ONOPKO Viktor	14.10.69	Oviedo (ESP)	90	90	90						270
8	MF	KARPIN Valery	02.02.69	Celta Vigo (ESP)	90	90	82 >						262
9	MF	TITOV Egor	29.05.76	Spartak Moscow	90	90	90						270
10	MF	MOSTOVOI Alexander	22.08.68	Celta Vigo (ESP)	inj.	R	R						-
11	FW	BESCHASTNYKH Vladimir	01.04.74	Spartak Moscow	55 >	> 33	90						178
12	GK	CHERCHESOV Stanislav	02.09.63	Tirol Innsbruck (AUT)	R	R	R						-
13	DF	DAEV Viacheslav	06.09.72	CSKA Moscow	R	R	A						-
14	DF	CHUGAINOV Igor	06.04.70	Uralan Elista	R	R	R						-
15	MF	ALENICHEV Dmitry	20.10.72	FC Porto (POR)	> 12	R	90						102
16	FW	KERZHAKOV Alexander	27.11.82	Zenit St Petersburg	R	R	> 8						8
17	MF	SEMAK Sergei	27.02.76	CSKA Moscow	R	R	R						-
18	DF	SENNIKOV Dmitri	24.06.76	Lokomotiv Moscow	R	R	> 47						47
19	FW	PIMENOV Ruslan	25.11.81	Lokomotiv Moscow	90	45 >	R						135
20	MF	IZMAILOV Marat	21.09.82	Lokomotiv Moscow	78 >	52 >	R						130
21	MF	KHOKHLOV Dmitry	22.12.75	Real Sociedad (ESP)	> 45	> 38	90						173
22	FW	SYCHEV Dmitri	26.10.83	Spartak Moscow	> 35	> 45	> 56						136
23	GK	FILIMONOV Alexander	15.10.73	Uralan Elista	R	R	R						-



## ANALYSIS

### Strengths:

Individual technical ability; combination play; strong running; varied build-up play.

### Weaknesses:

Lack of coherence in defence; vulnerable to swift counter-attacks; poor finishing.

### Outstanding players:

8-Valery Karpin; 9-Egor Titov; 11-Vladimir Beschastnykh; 22-Dmitri Sychev.

### Points forts:

Qualités techniques individuelles, enchaînements; course, variation dans la construction du jeu.

### Points faibles:

Mésentente en défense; vulnérabilité aux contre-attaques rapides; concrétisation insuffisante des occasions.

### Joueurs vedettes:

8-Valery Karpin; 9-Egor Titov; 11-Vladimir Beschastnykh; 22-Dmitri Sychev.

### Puntos fuertes:

Técnica individual; juego de combinación; largo recorrido; elaboración variable del juego.

### Puntos débiles:

Indecisión defensiva; vulnerables a rápidos contraataques; no aprovecharon las oportunidades de gol.

### Jugadores destacados:

8-Valery Karpin; 9-Egor Titov; 11-Vladimir Beschastnykh; 22-Dmitri Sychev.

### Stärken:

Individuelle technische Fähigkeiten; Kombinationsspiel; Laufvermögen; variabler Spielaufbau.

### Schwächen:

Abstimmungsprobleme in der Abwehr; anfällig auf schnell ausgeführte Konterangriffe; ungenügende Chancenauswertung.

### Herausragende Spieler:

8-Valery Karpin; 9-Egor Titov; 11-Vladimir Beschastnykh; 22-Dmitri Sychev.



Photos: Bongarts (2)

## COACH: OLEG ROMANTSEV, RUS

4. 1. 54



### Previous World Cups as a player

1982 Spain, Russian National Team

### Career as a coach

1989-1995 Spartak Moscow, Russia

1994-1996 Russian National Team

1997- Spartak Moscow, Russia

1998-2002 Russian National Team



## OFFICIALS

ROMANTSEV Oleg	Head Coach
GERSHKOVICH Mikhail	Assistant Coach
PAVLOV Serguey	Assistant Coach
KOLOS KOV Viacheslav	Head of Delegation
ZINCHENKO Viktor	Head of Administration
ORDZHONIKIDZE Zurab	Team Doctor
VASILKOV Yury	Team Doctor
GUSEV Victor	Media Officer
MATOUCHKINE Oleg	Liaison Officer for Security Matters

## TEAM DATA

<b>Average age of the team:</b>	27/05
<b>Number of players playing abroad:</b>	9
<b>Disciplinary measures:</b>	Yellow cards 9
	Yellow / red cards 0
	Red cards 0
<b>Goalscorers:</b>	BESCHASTNYKH Vladimir 1
	KARPIN Valery 1 (pen.)
	SYCHEV Dmitri 1
	TITOV Egor 1

### World Cup Record of the National Association:

Participated in:	Finished:
1958 Soviet Union (SU)	7 <sup>th</sup>
1962 (SU)	6 <sup>th</sup>
1966 (SU)	4 <sup>th</sup>
1970 (SU)	5 <sup>th</sup>
1982 (SU)	7 <sup>th</sup>
1986 (SU)	10 <sup>th</sup>
1990 (SU)	17 <sup>th</sup>
1994	18 <sup>th</sup>
2002	22 <sup>th</sup>

**All-Time Ranking:** 10<sup>th</sup>

# RUSSIA

The Russian team employed a flexible 4-4-2 system (4-5-1 when defending). The defence was made up of two man-markers (Nikiforov and Kovtun), a slightly deeper-lying covering sweeper (Onopko), and Solomatin on the right-hand side, who made regular forays into attack. At set pieces, Onopko and Nikiforov also pushed up to utilise their aerial power. In midfield, Smertin sat in front of the back four and was responsible for coordinating defensive duties, while he himself picked up the opponents' most advanced midfielder. Wide players Karpin and Khokhlov as well as Titov (or Alenichev) made up the attacking midfield, while forwards Pimenov (or Sychev) and Beschastnykh rounded off the line-up.

With Onopko covering behind the defence and the two man-markers shadowing the opposing strikers, it left space to be exploited by Russia's opponents, most successfully by the sprightly Japanese. This was the main flaw in a defence that otherwise functioned as a compact unit.

Attacks were launched either from the back with fast and varied passing combinations along the flanks or from the strong midfield with runs into the spaces opened up by the forwards.

A somewhat sluggish switch from attack to defence left the Russians vulnerable to swift counter-attacks. Moreover, many gilt-edged scoring chances were wasted – a deficiency that ultimately led to the team's early elimination.

La Russie pratiquait un système 4-4-2 variable (4-5-1 en défense). La défense était composée de deux défenseurs individuels (Nikiforov et Kovtun), un libero légèrement en retrait (Onopko) et Solomatin, qui participait également aux attaques sur le côté droit. Onopko et Nikiforov s'imposaient également en attaque dans les situations standard grâce à leur jeu aérien. Au centre, Smertin, positionné devant la défense, était chargé de la coordination des tâches défensives. De plus, il marquait les centres offensifs adverses. Les ailiers Karpin et Khokhlov, ainsi que Titov (ou Alenichev) au centre offensif, formaient le centre de

l'équipe russe, complétée par les attaquants de pointe Pimenov (ou Sychev) et Beschastnykh.

Comme Onopko ne défendait qu'en zone, et que les deux défenseurs marquaient les attaquants adverses, des espaces se créaient, ce qui était utilisé par les rapides Japonais. Par ailleurs, la défense était compacte.

Les attaques étaient déclenchées à partir de la défense sur des enchaînements rapides et variés sur les ailes ou à partir du centre du terrain dans les espaces créés par les attaquants de pointe.

La lenteur des passages de l'attaque à la défense a exposé l'équipe russe aux contre-attaques rapides. De plus, les nombreuses occasions de but n'ont pas été concrétisées, une lacune qui a entraîné l'élimination.

Rusia utilizó un 4-4-2 que daba paso a un defensivo 4-5-1. En la defensa contaba con dos marcadores (Nikiforov y Kovtun), un libero ligeramente escalonado y con marca en zona (Onopko) y Solomatin, quien también se lanzaba al ataque por el lado derecho. Gracias a su poderoso juego aéreo, Onopko y Nikiforov participaban igualmente en las maniobras elaboradas de proyección ofensiva.

Smertin se encargaba de coordinar las tareas defensivas en la mitad de la cancha, saliendo a marcar al mejor mediocampista rival. Los volantes Karpin y Khokhlov, así como Titov (o Alenichev) completaban la ofensiva rusa en el centro, con los arietes Pimenov (o Sychev) y Beschastnykh cerrando el cuadro.

Debido a la marca zonal de Onopko y los marcajes al hombre de los dos marcadores, se creaban espacios que aprovecharon los adversarios, particularmente los veloces japoneses. Por otra parte, la zona defensiva era compacta.

Los ataques emanaban de la defensa con rápidas jugadas por los flancos, o de la pujante línea media hacia los huecos creados por los delanteros.

La lenta transición ataque-defensa de la selección rusa favorecía los vertiginosos contraataques. Además, la incapacidad de convertir muchas situaciones de gol fue una deficiencia que la llevó a su eliminación.



Photos: Alferi, L'Equipe





Russland praktizierte ein variables 4-4-2-System (defensiv 4-5-1). Die Abwehr setzte sich aus zwei Manndeckern (Nikiforov und Kovtun), einem leicht zurückstapelnden, nur den Raum deckenden Libero (Onopko) und Solomatin zusammen, der sich über die rechte Seite auch in den Angriff einschaltete. Auch Onopko und Nikiforov mit ihrer Kopfballstärke setzten sich bei Standardsituationen offensiv in Szene. Im Mittelfeld war der vor der Abwehr postierte Smertin für die Koordination der defensiven Aufgaben zuständig. Er nahm sich zudem dem jeweils offensivsten gegnerischen Mittelfeldspieler an. Die Aussenläufer Karpin und Khokhlov sowie Titov (oder Ale-nichev) im offensiven Zentrum ergänzten die Mittelreihe der russischen Mannschaft,

die durch die Sturmspitzen Pimenov (oder Sychev) und Beschastnykh vervollständigt wurde. Da Onopko in der Abwehr nur den Raum sicherte, die beiden Manndecker den gegnerischen Stürmern aber folgten, entstanden Freiräume, die vor allem von den schnellen Japanern genutzt wurden. Ansonsten stand die Defensive kompakt.

Die Angriffe wurden aus der Abwehr heraus mit schnellem und variablem Kombinationsspiel über die Flügel oder aus dem starken Mittelfeld in die von den Sturmspitzen geschaffenen Räume vorgetragen.

Durch das etwas langsame Umschalten von Angriff auf Abwehr war die russische Mannschaft anfällig auf schnell ausgeführte Konterattacken. Zudem wurden die vielen aussichtsreichen Torchancen nicht genutzt – ein Manko, das schliesslich zum frühen Ausscheiden führte.

# SAUDI ARABIA

FINAL RANKING

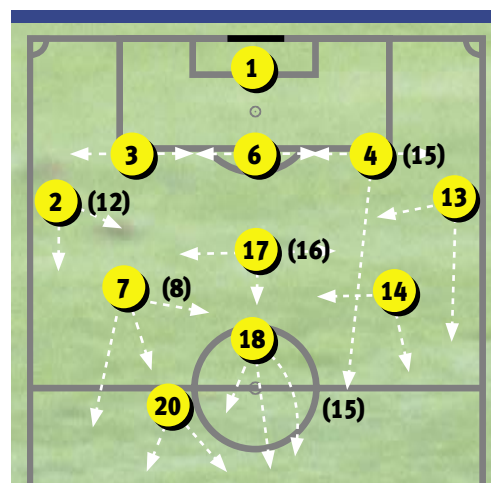
32<sup>ND</sup> PLACE

## PRELIMINARY COMPETITION

08.02.01	Saudi Arabia vs Mongolia	6-0 (4-0)
10.02.01	Bangladesh vs Saudi Arabia	0-3 (0-1)
12.02.01	Saudi Arabia vs Vietnam	5-0 (2-0)
15.02.01	Mongolia vs Saudi Arabia	0-6 (0-4)
17.02.01	Saudi Arabia vs Bangladesh	6-0 (6-0)
19.02.01	Vietnam vs Saudi Arabia	0-4 (0-1)
17.08.01	Saudi Arabia vs Bahrain	1-1 (0-1)
24.08.01	Iran vs Saudi Arabia	2-0 (0-0)
31.08.01	Saudi Arabia vs Iraq	1-0 (1-0)
15.09.01	Thailand vs Saudi Arabia	1-3 (1-0)
21.09.01	Bahrain vs Saudi Arabia	0-4 (0-3)
28.09.01	Saudi Arabia vs Iran	2-2 (1-1)
05.10.01	Iraq vs Saudi Arabia	1-2 (1-1)
21.10.01	Saudi Arabia vs Thailand	4-1 (1-0)

## FINAL COMPETITION

01.06.02	Germany vs Saudi Arabia	8-0 (4-0)
06.06.02	Cameroon vs Saudi Arabia	1-0 (0-0)
11.06.02	Saudi Arabia vs Republic of Ireland	0-3 (0-1)



### 5-3-1-1 / 4-4-2

#### Playing system:

Switched from 4-4-2 in first match to a more defensive 5-3-1-1; often reverted back to 4-4-2 during second and third matches.

#### Système de jeu:

Evolution d'un système 4-4-2 dans le premier match vers un 5-3-1-1 défensif; au cours des 2<sup>e</sup> et 3<sup>e</sup> matches, retour au système 4-4-2.

#### Sistema de juego:

En el primer partido, cambio de un 4-4-2 a un defensivo 5-3-1-1; a lo largo de los partidos 2 y 3 nuevo cambio a un 4-4-2.

#### Spielsystem:

Wechsel von einem 4-4-2 im ersten Spiel zu einem defensiven 5-3-1-1; im Verlauf der Spiele 2 und 3 erneuter Wechsel auf ein 4-4-2.

## APPEARANCES

No.	Pos.	Name	Date of Birth	Club	Match 1	Match 2	Match 3						Total
					GER 0-8	CMR 0-1	IRL 0-3						
1	GK	AL DEAYEA Mohammed	02.08.72	Al Hilal	90	90	90						270
2	DF	AL JAHANI Mohammed	28.09.75	Al Ahli	R	90	79 >						169
3	DF	TUKAR Redha	29.11.75	Al Shabab	90	90	90						270
4	DF	ZUBROMAWI Abdullah Sulaiman	15.11.73	Al Ahli	90	72 >	68 >						230
5	DF	HARTHI Mohsin	17.07.76	Al Nassr	R	R	R						-
6	DF	AL SHEHRI Fouzi	15.05.80	Al Ahli	R	90	90						180
7	MF	AL SHAHRANI Ibrahim	21.07.74	Al Ahli	> 45	90	90						225
8	MF	NOOR Mohammed	26.02.78	Al Ittihad	90	> 4	R						94
9	FW	AL JABER Sami	11.12.72	Al Hilal	90	inj.	inj.						90
10	MF	AL SHLHOUB Mohammad	08.12.80	Al Hilal	R	R	> 23						23
11	FW	AL DOSARI Obaid	02.10.75	Al Ahli	R	35 >	inj.						35
12	DF	AL DOSARI Ahmed Dukhi	25.10.76	Al Hilal	90	R	> 11						101
13	DF	SULIMANI Hussein	21.01.77	Al Ahli	90	90	90						270
14	MF	KHATHRAN Abdulaziz	31.07.73	Al Shabab	> 45	86 >	67 >						198
15	FW	AL DOSARY Abdullah Gaman	10.11.77	Al Hilal	> 13	> 18	> 22						53
16	MF	AL DOSSARI Khamis Alowairan	08.09.73	Al Ittihad	45 >	R	90						135
17	MF	AL SHAHRANI Abdullah Alwaked	29.09.75	Al Shabab	90	90	R						180
18	MF	AL TEMYAT Nawaf	28.06.76	Al Hilal	45 >	90	90						225
19	MF	AL GHAMDI Omar	11.04.79	Al Hilal	R	R	R						-
20	FW	AL YAMI Al Hasan	21.08.72	Al Ittihad	77 >	> 55	90						222
21	GK	ZAID Mabrouk	11.02.79	Al Ittihad	R	R	R						-
22	GK	BABKR Mohammed Khojali	15.01.73	Al Nassr	R	R	R						-
23	DF	ALTHAGAFI Mansour	14.01.79	Al Nassr	R	R	R						-



## ANALYSIS

### Strengths:

Good technique, speed, assured combination play.

### Weaknesses:

Poor finishing; long runs led to lapses in concentration; lack of determination in attack.

### Outstanding Players:

6-Fouzi Al Shehri; 7-Ibrahim Al Shahrani; 18 Nawaf Al Temyat.

### Points forts:

Technique, rapidité, solidité des enchaînements.

### Points faibles:

Concrétisation des occasions; manque de concentration dû aux longues courses; manque de détermination en attaque.

### Joueurs vedettes

6-Fouzi Al Shehri; 7-Ibrahim Al Shahrani; 18 Nawaf Al Temyat.

### Puntos fuertes:

Buena técnica, velocidad, y un juego de combinación seguro.

### Puntos débiles:

No aprovecharon las oportunidades; falta de concentración por carreras excesivamente largas; falta de concreción en el juego ofensivo.

### Jugadores destacados:

6-Fouzi Al Shehri; 7-Ibrahim Al Shahrani; 18 Nawaf Al Temyat.

### Stärken:

Gute Technik, Schnelligkeit, sicheres Kombinationspiel.

### Schwächen:

Mangelnde Chancenauswertung; Konzentrationsmängel aufgrund langer Laufwege; fehlende Zielstrebigkeit im Angriffsspiel.

### Herausragende Spieler:

6-Fouzi Al Shehri; 7-Ibrahim Al Shahrani; 18 Nawaf Al Temyat.



Photos: Bongarts (2)

## COACH: NASSER AL JOHAR, KSA

6. 1. 46



Career as a coach  
2000-2002 Saudi Arabian National Team




## OFFICIALS

AL JOHAR Nasser	Head Coach
ALVES Robson	Assistant Coach
JOVANOVIC Dragan	Goalkeeper Coach
RAWAS Alaaudeen	Goalkeeper Coach
HRH BIN FAISAL Nouaf	Head of Delegation
HH BIN KHALID Turki	Head of Administration
ALZHRANI Salem	Team Doctor
BENKHELIFA Djamael	Team Doctor
AL-NAFA Sollman	Media Officer
AL-GHAMDI Saad	Liaison Officer for Security Matters

## TEAM DATA

Average age of the team:	25/11
Number of players playing abroad:	0
Disciplinary measures:	Yellow cards 3 Yellow / red cards 0 Red cards 0
Goalscorers:	0
<b>World Cup Record of the National Association:</b>	
Participated in:	Finished:
1994	12 <sup>th</sup>
1998	28 <sup>th</sup>
2002	32 <sup>nd</sup>
All-Time Ranking:	42 <sup>nd</sup>

## SAUDI ARABIA



---

Saudi Arabia kicked off the competition with an attacking 4-4-2 formation, however an alarming weakness in the centre of defence prompted the change to a defence-minded 5-3-1-1 after the first match.

The introduction of an extra defender between the two man-markers added stability to the back line. Equally defensive players were also stationed on the flanks. In the midfield too, one player assumed an entirely defensive position in front of the back five. The other more attacking midfielders supported the defence, as did the single striker, who harried opponents early on in their attacks.

The shock 8-0 opening defeat understandably depleted the Saudi Arabians' confidence. Subsequently, the objective was to organise the defence more effectively to avoid conceding goals.

Attacks were initiated primarily by three of the midfielders and the lone striker. However, the team's defensive formation meant that long distances had to be covered when counter attacking, resulting in a lack of strength and concentration in front of goal.

At times, the Saudis showed outstanding skill, an element of surprise, and attacking potential, particularly when a second striker came on to replace one of the man-markers in the matches against Cameroon and Ireland. However, on both occasions this substitution came too late for it to have any impact on the result of the games.

---

L'Arabie Saoudite a débuté le tournoi avec une formation 4-4-2 offensive. Les faiblesses considérables en défense centrale ont entraîné à l'issue du premier match une



réorganisation plus défensive en 5-3-1-1. L'entrée d'un défenseur supplémentaire entre les deux défenseurs individuels, la défense a gagné en stabilité. Les ailes étaient également couvertes par des joueurs principalement défensifs. Au centre aussi, un joueur placé devant la ligne des cinq joueurs remplissait des tâches uniquement défensives. Les autres joueurs au centre du terrain, plus offensifs, soutenaient les défenseurs, tout comme le seul attaquant de pointe, qui tentait de gêner l'adversaire tôt dans la construction de l'offensive.

Après la débâcle encaissée dans son premier match (0-8), l'équipe a paru perdre confiance. Son objectif n'était alors plus qu'empêcher tout but adverse grâce à une organisation renforcée en défense.

Les offensives n'étaient généralement menées que par trois centres et un attaquant de pointe. L'organisation défensive a rendu difficiles les contres vers l'avant. Ainsi, les joueurs manquaient d'énergie et de concentration à la conclusion.

Les Saoudiens ont par moment démontré leur agilité avec le ballon, leur potentiel à surprendre et leurs capacités offensives, notamment lorsque dans les matches contre le Cameroun et l'Irlande un deuxième attaquant de pointe a remplacé un défenseur. Cependant, ces changements ont eu lieu trop tard pour renverser les rencontres.

Arabia Saudí comenzó el torneo con un ofensivo 4-4-2. Considerables flaquezas en la zona de la defensa central forzaron el cambio a una táctica más defensiva con un 5-3-1-1.

Con la incorporación de un defensor entre los dos marcadores se obtuvo estabilidad en la defensa. En las posiciones laterales se colocó también a jugadores de carácter defensivo e, igualmente, en el mediocampo, un jugador de la línea de cinco asumió exclusivamente tareas defensivas. Los demás mediocampistas ofensivos apoyaban asimismo a la defensa, al igual que el único delantero, que buscaba destruir la elaboración de juego del oponente.

La fuerte impresión del 0-8 en el primer partido causó cierta inseguridad en el plan-

tel saudí. El objetivo posterior fue reforzar la defensa para evitar más goles.

En principio, el ataque funcionaba con tres centrocampistas y un puntero. Con el planteamiento defensivo, se alargó el recorrido del contragolpe, debilitando así el remate a gol y la concentración.

Los saudíes demostraron en ocasiones un excelente dominio del balón, ataques sorprendidos y un gran potencial ofensivo. En particular, con el cambio de un marcador por un segundo artillero en los partidos contra Camerún e Irlanda. Sin embargo, estas sustituciones se hicieron muy tarde como para dar vuelta al resultado.

Saudi-Arabien begann das Turnier mit einer offensiven 4-4-2-Formation. Erhebliche Schwächen im zentralen Abwehrbereich führten nach dem ersten Spiel zu einer defensiveren Grundordnung, einem 5-3-1-1.

Durch die Hereinnahme eines zwischen den beiden Manndeckern agierenden zusätzlichen Abwehrspielers gewann die Defensive an Stabilität. Die Aussenpositionen wurden von ebenfalls stark defensiv orientierten Spielern besetzt. Auch im Mittelfeld übernahm ein vor der Fünferkette postierter Spieler ausschliesslich defensive Aufgaben. Die übrigen, offensiver eingestellten Mittelfeldakteure unterstützten den Abwehrbereich ebenso wie die einzige Sturmspitze, die den Gegner früh beim Spielaufbau störte.

Nach dem 0:8-Schock im Eröffnungsspiel wirkte die Mannschaft verständlicherweise verunsichert. Das Ziel bestand nun darin, mit der verstärkten Abwehrorganisation Gegentore zu vermeiden.

Der Angriff wurde im Prinzip nur von drei Mittelfeldspielern und einer Sturmspitze getragen. Durch die ausgeprägte defensive Einstellung waren bei Kontern die Wege nach vorne lang. Beim Abschluss fehlten somit oft Kraft und Konzentration.

Die Saudis zeigten teilweise hervorragende Ballfertigkeit, Überraschungsmomente und offensives Potenzial. Vor allem als in den Partien gegen Kamerun und Irland eine zweite Sturmspitze einen Manndecker ersetzte. Allerdings kamen diese Wechsel jedes Mal zu spät, als dass den Spielen noch eine Wende hätte gegeben werden können.



Photos: Bongarts, Daniel Motz

# SENEGAL

FINAL RANKING

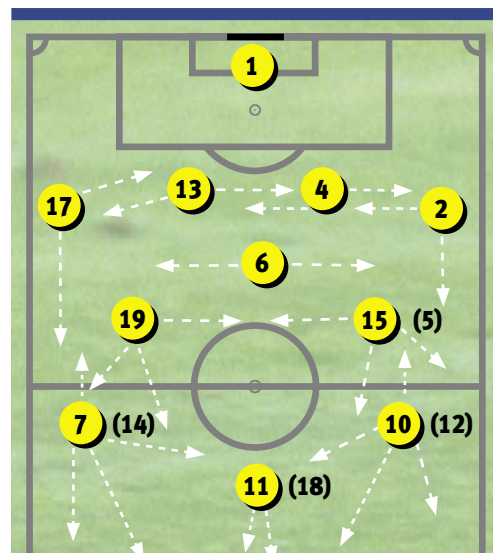
7<sup>TH</sup> PLACE

## PRELIMINARY COMPETITION

09.04.00	Benin vs Senegal	1-1 (1-1)
23.04.00	Senegal vs Benin	1-0 (0-0)
16.06.00	Algeria vs Senegal	1-1 (1-1)
09.07.00	Senegal vs Egypt	0-0 (0-0)
24.02.01	Morocco vs Senegal	0-0 (0-0)
10.03.01	Senegal vs Namibia	4-0 (2-0)
21.04.01	Senegal vs Algeria	3-0 (1-0)
06.05.01	Egypt vs Senegal	1-0 (0-0)
14.07.01	Senegal vs Morocco	1-0 (1-0)
21.07.01	Namibia vs Senegal	0-5 (0-3)

## FINAL COMPETITION

31.05.02	France vs Senegal	0-1 (0-1)
06.06.02	Denmark vs Senegal	1-1 (1-0)
11.06.02	Senegal vs Uruguay	3-3 (3-0)
16.06.02	Sweden vs Senegal	1-2, 1-1 (1-1)
		104' golden goal
22.06.02	Senegal vs Turkey	0-1, 0-0 (0-0)
		94' golden goal



**4-3-2-1 / 4-5-1**

**Playing system:**

4-3-2-1 (4-5-1 when not in possession)

**Système de jeu:**

4-3-2-1 (4-5-1 sur les possessions adverses)

**Sistema de juego:**

4-3-2-1 (4-5-1 sin posesión del balón)

**Spielsystem:**

4-3-2-1 (4-5-1 bei gegnerischem Ballbesitz)

## APPEARANCES

No.	Pos.	Name	Date of Birth	Club	Match 1	Match 2	Match 3	Match 4	Match 5	Total
					FRA 1-0	DEN 1-1	URU 3-3	Last 16 SWE 2-1	1/4 Final TUR 0-1	
1	GK	SYLVA Tony	17.05.75	Monaco (FRA)	90	90	90	104	94	468
2	DF	DAF Omar	12.02.77	Sochaux (FRA)	90	90	90	104	94	468
3	MF	SARR Papa	07.12.77	Lens (FRA)	susp.	45 >	R	R	R	45
4	DF	DIOP Papa Malick	29.12.74	Lorient (FRA)	90	90	90	66 >	94	430
5	DF	NDOUR Alassane	12.12.81	Saint-Etienne (FRA)	R	R	76 >	R	R	76
6	DF	CISSE Aliou	24.03.76	Montpellier (FRA)	90	inj.	90	104	94	378
7	FW	CAMARA Henri	10.05.77	Sedan (FRA)	R	> 45	67 >	104	94	310
8	FW	TRAORE Amara	25.09.65	Gueugnon (FRA)	R	R	R	R	R	-
9	FW	CAMARA Souleymane	22.12.82	Monaco (FRA)	R	> 37 >	R	R	R	37
10	MF	FADIGA Khalilou	30.12.74	Auxerre (FRA)	90	90	90	susp.	94	364
11	FW	DIOUF El Hadji	15.01.81	Lens (FRA)	90	90	90	104	94	468
12	MF	FAYE Amdy	12.03.77	Auxerre (FRA)	R	R	> 14	104	R	118
13	DF	DIATTA Lamine	02.07.75	Rennes (FRA)	90	90	90	104	94	468
14	MF	NDIAYE Moussa	20.02.79	Sedan (FRA)	90	45 >	> 23	R	R	158
15	MF	DIAO Salif	10.02.77	Sedan (FRA)	90	80 > exp.	susp.	susp.	94	264
16	GK	DIALLO Omar	28.09.72	Khouribga (MAR)	R	R	R	R	R	-
17	DF	COLY Ferdinand	10.09.73	Lens (FRA)	90	90	63 >	104	94	441
18	FW	THIAW Pape	05.02.81	Strasbourg (FRA)	R	R	R	104	R	104
19	MF	DIOP Papa Bouba	28.01.78	Lens (FRA)	90	90	90	104	94	468
20	MF	NDIAYE Sylvain	25.06.76	Lille (FRA)	R	inj.	R	R	R	-
21	DF	BEYE Habib	19.10.77	Strasbourg (FRA)	R	> 7	> 27	> 38	R	72
22	GK	CISSOKHO Kalidou	14.12.72	Jeanne d Arc	R	R	R	R	R	-
23	MF	NDIAYE Makthar	31.12.81	Rennes (FRA)	R	R	R	R	R	-



## ANALYSIS

### Strengths:

Individual technical ability; speed, dribbling and creativity of attacking players; swift transition from defence to attack.

### Weaknesses:

Lapses in concentration at crucial moments; often failed to play final ball at the right moment; careless loss of possession through over-elaborate ball play.

### Outstanding players:

6-Aliou Cisse; 7-Henri Camara; 10-Khalilou Fadiga; 11-El Hadji Diouf; 19-Papa Bouba Diop.

### Points forts:

Qualités techniques individuelles; rapidité, art du dribble et créativité des attaquants; passage rapide de la défense à l'attaque.

### Points faibles:

Manque de concentration dans les phases décisives; mauvais choix du moment de la passe décisive; pertes de ballons inutiles dues à des actions individuelles exagérées.

### Joueurs vedettes:

6-Aliou Cisse; 7-Henri Camara; 10-Khalilou Fadiga; 11-El Hadji Diouf; 19-Papa Bouba Diop.

### Puntos fuertes:

Habilidad técnica individual; rapidez, regate y creatividad de los atacantes; transición veloz de defensa a ataque.

### Puntos débiles:

Falta de concentración en momentos decisivos; pérdida del momento oportuno para el pase decisivo; pérdida del balón por exageradas acciones individuales.

### Jugadores destacados:

6-Aliou Cisse; 7-Henri Camara; 10-Khalilou Fadiga; 11-El Hadji Diouf; 19-Papa Bouba Diop.

### Stärken:

Individuelle technische Fähigkeiten; Schnelligkeit, Dribbelkunst und Kreativität der offensiven Spieler; schnelles Umschalten von Abwehr auf Angriff.

### Schwächen:

Konzentrationsmängel in entscheidenden Phasen; Verpassen des richtigen Zeitpunkts für den entscheidenden Pass; unnötige Ballverluste durch übertriebene Einzelaktionen.

### Herausragende Spieler:

6-Aliou Cisse; 7-Henri Camara; 10-Khalilou Fadiga; 11-El Hadji Diouf; 19-Papa Bouba Diop.



Photos: Gavin Barker (2)

## COACH: BRUNO METSU, FRA

28. 1. 54



### Career as a coach

1988-1992	Beauvais, France
1992-1993	Lille, France
1993-1994	Valenciennes, France
1995-1998	Sedan, France
1998-1999	Valence, France
2000-2002	National Team of Senegal



## OFFICIALS

METSU Bruno	Head Coach
SARR Abdoulaye	Assistant Coach
WADE Mansour	Goalkeeper Coach
NDOYE Mbaye	Head of Delegation
NDIAYE Oumar	Head of Administration
CISSE Fallou	Team Doctor
FALL Cheikh	Media Officer
KONE Bakary	Liaison Officer for Security Matters

## TEAM DATA

<b>Average age of the team:</b>	25/01
<b>Number of players playing abroad:</b>	22
<b>Disciplinary measures:</b>	Yellow cards 14 Yellow / red cards 0 Red cards 1
<b>Goalscorers:</b>	DIOP Papa Bouba 3 CAMARA Henri 2 DIAO Salif 1 FADIGA Khalilou 1 (pen.)

### World Cup Record of the National Association:

Participated in:	Finished:
2002	7 <sup>th</sup>

**All-Time Ranking:** 39<sup>th</sup>

# SENEGAL

In their first appearance at the FIFA World Cup™ finals, Senegal employed a 4-3-2-1 formation, which became 4-5-1 when the opposition were in possession with widders Fadiga and Camara (or Moussa Ndiaye) dropping back to strengthen the midfield. In front of a four-man defence that employed an offside trap, captain Cisse marshalled the defensive midfield, with support from Papa Bouba Diop and Dia, while Fadiga and Camara closed down the space on the flanks. This ensured a watertight, two-line defensive unit, with up to nine players retreating behind the ball.

The second half against Uruguay aside (when Senegal conceded three goals), the defence functioned as a well-organised unit. The players showed aggression in the challenge, with good fair tackles, they were strong in the air, and anticipated opponents' movements well.

Senegal switched quickly and efficiently from defence to attack – just two or three quick passes were often enough to transfer the ball to the opponents' third. Full back Coly played an active part in attacks down the right wing. Aided by midfielders Dia and Papa Bouba Diop, the trio of Camara, Fadiga and Diop provided the main impetus for the team's unpredictable, yet ever-dangerous attacking play.

With short passing combinations, flashes of individual brilliance, and excellent wing-play, the Senegalese players worked hard to create openings for each other. Nevertheless, individual play was sometimes over-elaborate and players often failed to find the killer pass at the right moment. Nonetheless, this was a successful FIFA World Cup™ debut for the "Lions of Teranga".

Le nouveau venu en phase finale s'appuyait sur une formation 4-3-2-1, évoluant en 4-5-1 avec le recul des deux ailiers offensifs Fadiga et Camara (ou Moussa Ndiaye) sur possession adverse du ballon. La ligne de quatre défenseurs appliquait le piège du hors-jeu. A l'avant, le capitaine Cissé organisait le centre défensif avec l'aide de Papa Bouba Diop et Dia. Fadiga et Camara fermaient les espaces sur les ailes. Ainsi s'établissait une défense dense en deux lignes. Il y avait jusqu'à neuf joueurs derrière le ballon.

A l'exception de la deuxième mi-temps contre l'Uruguay (trois buts concédés), la défense était bien organisée. Les joueurs se sont distingués par leur comportement agressif dans les duels (tacles précis), un bon jeu aérien et l'anticipation des actions adverses.

Le passage de la défense à l'attaque s'est déroulé de façon rapide et efficace. En deux ou trois enchaînements, le ballon était dans la zone adverse. Le défenseur extérieur, Coly, s'engageait dans les actions sur le côté droit. Avec l'aide du milieu de terrain Dia et Papa Bouba Diop, Camara, Fadiga et Diop étaient les principaux acteurs des dangereuses et imprévisibles attaques. Au moyen d'enchaînements de passes courtes, d'actions individuelles (dribbles) ou en passant par les ailes, ils essayaient de se placer en position favorable pour tirer. Cependant, les actions individuelles étaient souvent trop prolongées et le moment idéal de la passe décisive manqué. Mais il reste que les "lions de la Teranga" ne sont pas passés à côté de leur première participation.

Senegal, el novato en la ronda final, aplicó un 4-3-2-1, alternado con un 4-5-1 mediante el escalonamiento de los dos delanteros laterales Fadiga y Camara (o Moussa Ndiaye) cuando el adversario poseía el balón. La línea defensiva de cuatro jugadores utilizó la trampa de fuera de juego. El capitán Cisse organizó la línea media defensiva con el apoyo de Papa Bouba Diop y Dia. Fadiga y Camara cerraron espacios por los flancos. Con esta estrategia fue posible crear una densa







Photos: Bongarts (3), Gavin Barker

red defensiva de dos líneas; hasta nueve jugadores se sucedían uno a otro frente al balón.

Con excepción del segundo tiempo contra Uruguay (tres goles adversarios), la defensa estuvo bien organizada. Los senegaleses destacaron por su tenacidad en el combate hombre a hombre (entradas precisas), buen juego aéreo y la anticipación a las jugadas del oponente.

La transición defensa-ataque era vertiginosa y eficiente. Con dos o tres pases, el balón se encontraba en la zona defensiva contraria. El lateral Coly cubría la banda derecha. Gracias al apoyo de los centrocampistas Diao y Papa Bouba Diop, Camara, Fadiga y Diouf eran los protagonistas principales de ataques imprevisibles y siempre peligrosos. Mediante combinaciones de pases cortos, jugadas individuales (gambetas) o desbordes por las bandas intentaban ubicarse en posiciones de remate, pero a menudo se exageraba la acción individual y se perdía el momento oportuno para el pase decisivo. Con todo, los "Leones de Teranga" tuvieron un debut exitoso.

---

Der Endrundenneuling Senegal agierte mit einer 4-3-2-1-Formation, die bei gegnerischem Ballbesitz durch das Zurückstaffeln der zwei Flügelstürmer Fadiga und Camara (oder Moussa Ndiaye) in ein 4-5-1 überging. Die Vierer-Abwehrkette operierte mit

der Abseitsfalle. Davor ordnete Kapitän Cissé das defensive Mittelfeld, unterstützt von Papa Bouba Diop und Diao. Fadiga und Camara schlossen die Räume auf den Flanken. Damit ergab sich ein engmaschiges, auf zwei Linien funktionierendes Abwehrnetz. Bis zu neun Spieler positionierten sich jeweils hinter dem Ball.

Mit Ausnahme der zweiten Halbzeit gegen Uruguay (drei Gegentreffer) war die Defensive gut organisiert. Die Spieler zeichneten sich durch aggressives Zweikampverhalten (präzise Tacklings), gutes Kopfballspiel und das Vorausahnen von gegnerischen Aktionen aus.

Das Umschalten von Abwehr auf Angriff geschah schnell und effizient. Mit zwei bis drei Spielzügen war der Ball in der gegnerischen Abwehrzone. Aussenverteidiger Coly schaltete sich über die rechte Flanke in die Aktionen mit ein.

Mit Unterstützung der Mittelfeldspieler Diao und Papa Bouba Diop waren Camara, Fadiga und Diouf die Hauptakteure des unberechenbaren, stets gefährlichen Angriffspiels.

Mittels Kurzpass-Kombinationen, Einzelaktionen (Dribblings) oder über die Flügel versuchten sie, sich gegenseitig in aussichtsreiche Abschlusspositionen zu bringen. Allerdings wurden die Einzelaktionen oftmals übertrieben und der Zeitpunkt für das entscheidende Zuspiel verpasst. Trotzdem – eine erfolgreiche Premiere der "Löwen von Teranga".

# SLOVENIA

FINAL RANKING

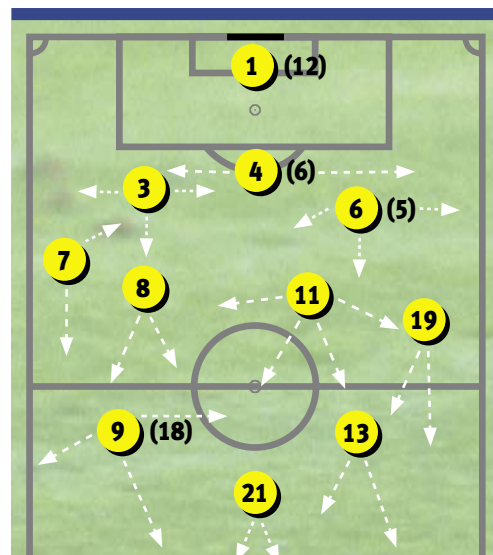
30<sup>TH</sup> PLACE

## PRELIMINARY COMPETITION

03.09.00	Faroe Islands vs Slovenia	2-2 (0-1)
07.10.00	Luxemburg vs Slovenia	1-2 (0-2)
11.10.00	Slovenia vs Switzerland	2-2 (1-1)
24.03.01	Russia vs Slovenia	1-1 (1-1)
28.03.01	Slovenia vs Yugoslavia	1-1 (0-1)
02.06.01	Slovenia vs Luxemburg	2-0 (1-0)
06.06.01	Switzerland vs Slovenia	0-1 (0-0)
01.09.01	Slovenia vs Russia	2-1 (0-0)
05.09.01	Yugoslavia vs Slovenia	1-1 (0-1)
06.10.01	Slovenia vs Faroe Islands	3-0 (2-0)
10.11.01	Slovenia vs Romania	2-1 (1-1)
14.11.01	Romania vs Slovenia	1-1 (0-0)

## FINAL COMPETITION

02.06.02	Spain vs Slovenia	3-1 (1-0)
08.06.02	South Africa vs Slovenia	1-0 (1-0)
12.06.02	Slovenia vs Paraguay	1-3 (1-0)



### 3-4-3

**Playing system:**

Flexible 3-4-3 formation (for example, 3-5-2 in final group match)

**Système de jeu:**

Formation 3-4-3 variable (par exemple 3-5-2 dans le dernier match)

**Sistema de juego:**

Formación variable 3-4-3 (p. ej. 3-5-2 en el último partido).

**Spelsystem:**

Variable 3-4-3-Formation (z. B. 3-5-2 im letzten Spiel).

## APPEARANCES

No.	Pos.	Name	Date of Birth	Club	Match 1	Match 2	Match 3					Total	
					ESP 1-3	RSA 0-1	PAR 1-3						
1	GK	SIMEUNOVIC Marko	06.12.67	Maribor	90	90	R						180
2	DF	SANKOVIC Goran	18.06.79	Slavia Prague (CZE)	R	inj.	R						-
3	DF	MILINOVIC Zeljko	12.10.69	Jef United (JPN)	90	90	90						270
4	DF	VUGDALIC Muamer	25.08.77	Maribor	R	90	R						90
5	DF	GALIC Marinko	22.04.70	Koper	90	inj.	inj.						90
6	DF	KNAVS Aleksander	05.12.75	Kaiserslautern (GER)	90	60 >	inj.						150
7	MF	NOVAK Doni	04.09.69	Unterhaching (GER)	77 >	90	90						257
8	MF	CEH Ales	07.04.68	Grazer AK (AUT)	90	90	90						270
9	FW	OSTERC Milan	04.07.75	Hapoel Tel-Aviv (ISR)	57 >	> 49	77 >						183
10	MF	ZAHOVIC Zlatko	01.02.71	Benfica Lisbon (POR)	63 >	A	A						63
11	MF	PAVLIN Miran	08.10.71	FC Porto (POR)	90	90	40 >						220
12	GK	DABANOVIC Mladen	13.09.71	Sporting Lokeren (BEL)	R	R	90						90
13	FW	RUDONJA Mladen	26.07.71	Portsmouth (ENG)	90	90	> 50						230
14	MF	GAJSER Sasa	11.02.74	Gent (BEL)	> 13	R	R						13
15	MF	TAVCAR Rajko	21.07.74	Nuremberg (GER)	R	R	90						90
16	FW	TIGANJ Senad	28.08.75	Olimpija Ljubljana	R	R	> 13						13
17	MF	PAVLOVIC Zoran	27.06.76	Austria Vienna (AUT)	R	R	R						-
18	MF	ACIMOVIC Milenko	15.02.77	Crvena Zvezda (YUG)	> 27	60 >	62 >						149
19	MF	KARIC Amir	31.12.73	Maribor	90	90	90						270
20	MF	CEH Nastja	26.01.78	Club Bruges (BEL)	R	> 30	>19>exp.						49
21	FW	CIMIROVIC Sebastjan	14.09.74	Lecce (ITA)	> 33	41 >	90						164
22	GK	NEMEC Dejan	01.03.77	Club Bruges (BEL)	R	R	R						-
23	DF	BULAJIC Spasoje	24.11.75	FC Cologne (GER)	R	> 30	90						120



## ANALYSIS

### Strengths:

Individual technical ability; assured combination play; good organisation; combative strikers; defensive heading.

### Weaknesses:

Limited creativity in attack; laboured transition from attack to defence; poor marking.

### Outstanding players:

7-Doni Novak; 9-Milan Osterc; 21-Sebastjan Cimirotic.

### Points forts:

Qualités techniques individuelles; enchaînements soignés, organisation, duels en attaque, jeu aérien en défense.

### Points faibles:

Manque de créativité en attaque, difficulté à passer de l'attaque à la défense, marquage insuffisant.

### Joueurs vedettes

7-Doni Novak; 9-Milan Osterc; 21-Sebastjan Cimirotic.

### Puntos fuertes:

Técnica individual; juego de combinación esmerado; buena organización; fuertes en el uno contra uno en el ataque; juego aéreo en la defensa.

### Puntos débiles:

Poca creatividad en ataque; cambio lento en ataque-defensa; marcaje insuficiente.

### Jugadores destacados:

7-Doni Novak; 9-Milan Osterc; 21-Sebastjan Cimirotic.

### Stärken:

Individuelle technische Fähigkeiten; gepflegtes Kombinationsspiel; Organisation; Zweikampfstärke im Angriff; Kopfballspiel in der Abwehr.

### Schwächen:

Mangelnde Kreativität im Angriff; langsames Umschalten von Angriff auf Abwehr; ungenügende Deckungsarbeit.

### Herausragende Spieler:

7-Doni Novak; 9-Milan Osterc; 21-Sebastjan Cimirotic.



Photos: Bongarts (2)

## COACH: SRECKO KATANEC, SVN

16. 7. 63



### Previous World Cups as a player

1990 Italy, Yugoslavian National Team

### Career as a coach

1996-1998 U21 National Team of Slovenia

1997 Gorica, Slovenia

1998-2002 National Team of Slovenia



## OFFICIALS

KATANEC Srecko	Head Coach
IRGOLIC Janko	Assistant Coach
POPIVODA Danilo	Assistant Coach
ZAVRL Rudi	Head of Delegation
ZAVRL Ales	Head of Administration
KRUH Vasja	Team Doctor
SINKOVIC Rok	Media Officer
ELSNER Branko	Liaison Officer for Security Matters

## TEAM DATA

<b>Average age of the team:</b>	28/02
<b>Number of players playing abroad:</b>	18
<b>Disciplinary measures:</b>	Yellow cards 10 Yellow / red cards 0 Red cards 1
<b>Goalscorers:</b>	ACIMOVIC Milenko 1 CIMIROTIC Sebastjan 1
<b>World Cup Record of the National Association:</b>	
Participated in: 2002	Finished: 30 <sup>th</sup>
<b>All-Time Ranking:</b>	60 <sup>th</sup>

# SLOVENIA



foot. Opponents were not marked tightly enough, leaving lots of space for them to construct attacks. Most of the goals that Slovenia conceded came as a direct result of this poor marking.

Although the team worked hard in attack, there was a distinct lack of creativity. Doni Novak on the right wing was the only player to spring any surprises. As a result, the strikers were frequently left isolated. They did have goalscoring chances but could not capitalise on them, and two goals in three matches was not enough to see the team progress to the round of 16.

---

La victoire face à la Roumanie en match de barrage des éliminatoires a constitué le deuxième exploit dans la jeune histoire du football national slovène en peu de temps, après sa qualification pour le tour final de l'EURO 2000.

La Slovénie s'appuyait sur une formation 3-4-3 variable, passant à 3-5-2 ou 3-4-1-2 dans le dernier match de groupe contre le Paraguay. Les points forts de l'équipe résidaient dans l'organisation et le placement sur le terrain. La tactique variait selon les situations de jeu. Menés au score, l'un des deux attaquants de pointe reculait vers le centre du terrain, afin de créer une supériorité numérique. L'équipe s'est caractérisée par ses qualités techniques individuelles, des enchaînements rapides et soignés, ainsi qu'un engagement en attaque.

La sélection slovène a connu des difficultés lorsqu'elle était interrompue dans son avancée offensive et qu'elle devait passer rapidement en défense. L'adaptation à la nouvelle situation était trop lente. L'adversaire n'était pas marqué suffisamment et disposait ainsi de trop de place pour développer ses attaques. Le nombre de buts concédés est dû à l'insuffisance du marquage.

En attaque, l'équipe a fait des efforts considérables, mais a manqué de créativité. Seul Doni Novak sur le côté droit est parvenu à surprendre l'adversaire par moments. Les attaquants de pointe étaient donc à plusieurs reprises seuls. Ils ont créé des occasions, mais ont manqué de réalisme. Deux buts inscrits en trois matches se sont avérés trop peu pour atteindre les huitièmes de finale.

---

Victory over Romania in the play-offs of the qualifying competition guaranteed Slovenia a second highlight in the nation's short footballing history so soon after reaching the finals of EURO 2000.

Slovenia employed a flexible 3-4-3 formation that switched to 3-5-2/3-4-1-2 in the final group match against Paraguay. The team was well-organised, with players adhering to clearly defined individual roles. Tactics varied according to the state of play. When trailing, one of the two strikers would drop back to strengthen the midfield. Slovenia's strengths included good individual technical ability, fast and assured inter-passing play, and a tenacious spirit in attack.

Yet the Slovenians encountered difficulties when their attacks were broken down and players were forced to switch to defence. Too often, the players were too sluggish in moving onto the back



Con una victoria frente a Rumania en los partidos decisivos de la fase clasificatoria, Eslovenia logró, en la breve historia del fútbol nacional y en muy poco tiempo, su segunda conquista, tras haber alcanzado la competición final del Euro 2000.

Eslovenia aplicó un 3-4-3 variable, que cambió a un 3-5-2, respectivamente a un 3-4-1-2, en el último partido de grupo contra Paraguay. Los puntos fuertes fueron la organización y la distribución zonal. La táctica varió según la situación de juego: en desventaja, bajaba al mediocampo ofensivo uno de los dos hombres en punta para conseguir así la superioridad numérica. La magnífica proyección ofensiva des-puntaba por sus jugadores técnicamente muy hábiles, pases rápidos y exactos y el espíritu de lucha.

El cuadro se vio en dificultades cuando se paraban sus avances y tenía que cambiar a la defensa, con una transición demasiado lenta. El combinado esloveno no ejecutó una rigurosa marcación personal, abriendo así grandes espacios para el ataque adversario. La mayoría de goles recibidos fue a causa de una marca insuficiente.

El plantel trabajó intensamente en los despliegues ofensivos, pero faltaron las ideas creativas. El único protagonista que sorprendió ocasionalmente por el lado derecho fue Doni Novak. Los dos arietes se quedaron sin el apoyo colectivo y malograron sus oportunidades. Dos anotaciones en tres partidos no bastaron para alcanzar los octavos de final.

Dank einem Sieg gegen Rumänien in den Play-offs der Qualifikationsphase schaffte Slowenien nach dem Erreichen der Endrunde der EURO 2000 innerhalb von kurzer Zeit einen zweiten Exploit in der noch jungen Geschichte des nationalen Fussballs.

Slowenien agierte mit einer variablen 3-4-3-Formation, die im letzten Gruppenspiel gegen Paraguay in ein 3-5-2 resp. 3-4-1-2 überging. Organisation und Raumaufteilung gehörten zu den Stärken der Mannschaft. Taktisch wurde je nach Spielsituation variiert. Lag die Mannschaft im Rückstand, zog sich eine der beiden Sturmspitzen ins

offensive Mittelfeld zurück, um dort ein zahlenmässiges Übergewicht zu erlangen. Individuelle technische Fähigkeiten, ein schnelles und gepflegtes Kombinationspiel sowie kämpferisches Engagement im Angriff zeichneten das Team aus.

Die Mannschaft geriet in Schwierigkeiten, wenn sie in der Vorwärtsbewegung abgefangen wurde und auf Abwehr umschalten musste. Das Einstellen auf die neue Situation dauerte zu lange. Der Gegner wurde nicht eng genug markiert und hatte dadurch viel Raum zur Entfaltung seiner Angriffe. Die Mehrzahl der Gegentore war dann auch auf ungenügende Deckungsarbeit zurückzuführen.

Im Angriff wurde zwar hart gearbeitet, es fehlte aber an kreativen Ideen. Einzig Doni Novak auf der rechten Seite sorgte gelegentlich für Überraschungsmomente. Die Sturmspitzen waren somit vielfach auf sich allein gestellt. Sie kamen zwar zu Möglichkeiten, diese wurden aber nur ungenügend genutzt. Zwei Tore in drei Spielen waren zu wenig, um in die Runde der letzten 16 vorzustossen.

Photos: Bongarts (2)



# SOUTH AFRICA

FINAL RANKING

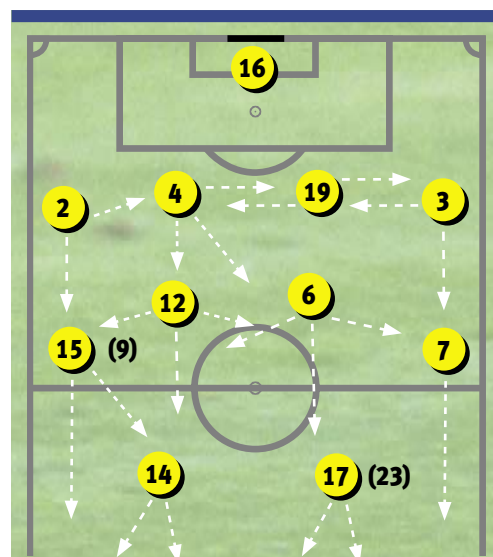
17<sup>TH</sup> PLACE

## PRELIMINARY COMPETITION

09.04.00	Lesotho vs South Africa	0-2 (0-1)
22.04.00	South Africa vs Lesotho	1-0 (0-0)
09.07.00	Zimbabwe vs South Africa	0-2 (0-1)
27.01.01	South Africa vs Burkina Faso	1-0 (1-0)
25.02.01	Malawi vs South Africa	1-2 (0-1)
05.05.01	South Africa vs Zimbabwe	2-1 (2-0)
01.07.01	Burkina Faso vs South Africa	1-1 (0-1)
14.07.01	South Africa vs Malawi	2-0 (1-0)

## FINAL COMPETITION

02.06.02	Paraguay vs South Africa	2-2 (1-0)
08.06.02	South Africa vs Slovenia	1-0 (1-0)
12.06.02	South Africa vs Spain	2-3 (1-2)



### 4-4-2

**Playing system:**  
Orthodox 4-4-2 formation.

**Système de jeu:**  
Formation 4-4-2 typique.

**Sistema de juego:**  
Típica formación 4-4-2.

**Spielsystem:**  
Typische 4-4-2-Formation.

## APPEARANCES

No.	Pos.	Name	Date of Birth	Club	Match 1	Match 2	Match 3							Total		
					PAR 2-2	SVN 1-0	ESP 2-3									
1	GK	VONK Hans	30.01.70	Heerenveen (NED)	R	R	R									
2	DF	NZAMA Cyril	26.06.74	Kaizer Chiefs	90	90	90									270
3	DF	CARNELL Bradley	21.01.77	VfB Stuttgart (GER)	90	90	90									270
4	DF	MOKOENA Aaron	25.11.80	Germinal Beerschot Antwerp (BEL)	90	90	90									270
5	DF	LEKGETHO Jacob	24.03.74	Lokomotiv Moscow (RUS)	R	R	> 7									7
6	MF	SIBAYA MacBeth	25.11.77	Jomo Cosmos	90	90	90									270
7	MF	FORTUNE Quinton	21.05.77	Manchester Utd. (ENG)	90	84 >	83 >									257
8	MF	MNGOMENI Thabo	24.06.69	Orlando Pirates	R	R	R									–
9	MF	MUKASI MacDonald	26.05.75	Lokomotiv Sofia (BUL)	> 63	R	R									63
10	MF	MNGUNI Bennett	18.03.74	Lokomotiv Moscow (RUS)	R	A	R									–
11	MF	PULE Jabu	11.07.80	Kaizer Chiefs	R	> 6	R									6
12	MF	MOKOENA Teboho	10.07.74	St. Gall (SUI)	90	90	90									270
13	DF	ISSA Pierre	11.09.75	Watford (ENG)	27 >	R	R									27
14	FW	NOMVETHE Siyabonga	02.12.77	Udinese (ITA)	R	71 >	74 >									145
15	MF	ZUMA Sibusiso	23.06.75	FC Copenhagen (DEN)	90	90	90									270
16	GK	ARENSE Andre	27.06.67	Santos Cape Town	90	90	90									270
17	FW	MC CARTHY Benedict	12.11.77	FC Porto (POR)	78 >	80 >	90									248
18	MF	BUCKLEY Delron	07.12.77	Bochum (GER)	R	> 19	R									19
19	DF	RADEBE Lucas	12.04.69	Leeds Utd. (ENG)	90	90	80 >									260
20	GK	MARLIN Calvin	20.04.76	Ajax Cape Town	R	R	R									–
21	MF	PIENAAR Steven	17.03.82	Ajax Amsterdam (NED)	R	R	R									–
22	DF	MOLEFE Thabang	11.04.79	Jomo Cosmos	R	R	> 10									10
23	FW	KOUMANTARAKIS George	27.03.74	Basle (SUI)	> 12	> 10	> 16									38



## ANALYSIS

### Strengths:

Good organisation; balanced team line-up; wing-play; individual technical ability; team spirit; good shooting from Mokoena.

### Weaknesses:

Sometimes too passive in defence; lapses in concentration led to careless loss of possession; vulnerable to long balls over the defence; problems building attacks when put under pressure.

### Outstanding players:

6-MacBeth Sibaya; 7-Quinton Fortune; 12-Teboho Mokoena; 15-Sibusiso Zuma; 17-Benedict McCarthy; 19-Lucas Radebe.

### Points forts:

Bonne organisation; composition équilibrée de l'équipe; jeu sur les ailes; qualités techniques individuelles, esprit d'équipe, force de frappe de Mokoena.

### Points faibles:

Défense parfois trop passive; manque de concentration entraînant des pertes de balle inutiles, vulnérabilité aux longs ballons dans le dos de la défense, difficultés à construire le jeu sous la pression.

### Joueurs vedettes:

6-MacBeth Sibaya; 7-Quinton Fortune; 12-Teboho Mokoena; 15-Sibusiso Zuma; 17-Benedict McCarthy; 19-Lucas Radebe.

### Puntos fuertes:

Buena organización; equipo bien equilibrado en sus líneas; juego por las bandas; técnica individual; trabajo en equipo; buen disparo de Mokoena.

### Puntos débiles:

En ocasiones pasividad defensiva; falta de concentración, con la lógica consecuencia de pérdidas de balón; vulnerable en los balones largos a la espalda de la defensa; problemas en la elaboración del juego cuando se les presiona.

### Jugadores destacados:

6-MacBeth Sibaya; 7-Quinton Fortune; 12-Teboho Mokoena; 15-Sibusiso Zuma; 17-Benedict McCarthy; 19-Lucas Radebe.

### Stärken:

Gute Organisation; ausgeglichenes Mannschaftsgefüge; Spiel über die Flügel; individuelle technische Fähigkeiten; Teamgeist; Schussstärke von Mokoena.

### Schwächen:

Manchmal zu passives Abwehrverhalten; Konzentrationsmängel und als Konsequenz unnötige Ballverluste; anfällig bei langen Bällen in den Rücken der Abwehr; Probleme beim Spielaufbau, wenn unter Druck.

### Herausragende Spieler:

6-MacBeth Sibaya; 7-Quinton Fortune; 12-Teboho Mokoena; 15-Sibusiso Zuma; 17-Benedict McCarthy; 19-Lucas Radebe.



Photos: Gavin Barker (2)

## COACH: JOMO SONO, RSA

17. 7. 55



### Career as a coach

1994-2002 Jomo Cosmos, South Africa  
1998 National Team of South Africa  
2002 National Team of South Africa



**SOUTH AFRICAN  
FOOTBALL  
ASSOCIATION**

## OFFICIALS

SONO Jomo	Head Coach
MOLOTO Trott	Assistant Coach
ZONDO Khabo	Assistant Coach
ABRAHAMS Farouk	Goalkeeper Coach
MAHLALELA Reuben	Head of Delegation
MOKOENA Albert	Head of Administration
ESHAK Zaid	Team Doctor
MARAWA Gugu	Media Officer
NHLABATHI David	Liaison Officer for Security Matters

## TEAM DATA

<b>Average age of the team:</b>	26/05
<b>Number of players playing abroad:</b>	16
<b>Disciplinary measures:</b>	Yellow cards 10 Yellow / red cards 0 Red cards 1
<b>Goalscorers:</b>	FORTUNE Quinton 1 (pen.) MC CARTHY Benedict 1 MOKOENA Teboho 1 NOMVETHE Siyabonga 1 RADEBE Lucas 1
<b>World Cup Record of the National Association:</b>	
Participated in:	Finished:
1998	24 <sup>th</sup>
2002	17 <sup>th</sup>
<b>All-Time Ranking:</b>	44 <sup>th</sup>

## SOUTH AFRICA



Photos: Gavin Barker (2)

South Africa used an orthodox and relatively rigid 4-4-2 formation. At the back, the team defended in two lines of four men, with the forwards providing additional back-up. Eight players were always behind the ball, and efforts were made to break down attacks early, even in the opponents' half. As soon as they gained possession, the South Africans immediately launched swift counter-attacks. Mokoena, who played in a defensive role in the centre of midfield, was the instigator of most attacking moves. Attacks began with either short passing combinations or long balls to the two strikers. A great deal of play was directed along the wings. On the left, Carnell combined with Fortune, while on the right Zuma worked together with Nzama. Forwards Nomvethé and McCarthy were a real handful and posed a constant threat with their speed and individual skills.

The South Africans lacked the patience to wait for the right moment to shoot or play the final pass to the best-placed teammate. Players were too hasty to shoot on sight. Individual skills and fitness, good team spirit and fine organisation were the key strengths of the South African team. The team were not disheartened by conceding unlucky goals and maintained belief in their cause right up to the final whistle.

L'Afrique du Sud évoluait avec une formation classique et peu variable 4-4-2. En défense, deux lignes de quatre défenseurs agissaient avec l'aide supplémentaire des avants de pointe. Huit joueurs étaient constamment positionnés derrière le ballon. Des actions pour gêner les offensives étaient mises en place déjà dans la moitié de terrain adverse. Dès que l'équipe se trouvait en possession du ballon, elle tentait de lancer la contre-attaque. Mokoena, centre défensif déclenchait la plupart du temps les attaques grâce à sa première passe. Quand les enchaînements de passes courtes ne fonctionnaient pas, les longs ballons sur les deux attaquants de pointe étaient privilégiés. De nombreuses attaques passaient par les ailes. A gauche, Carnell et Fortune enchaînaient les actions tandis que sur le côté droit, Zuma et Nzama travaillaient ensemble. Les attaquants de pointe Nomvethé et McCarthy étaient imprévisibles et redoutables par leur rapidité et leurs qualités individuelles.

L'équipe a manqué de patience pour conclure dans les moments importants ou pour faire la passe décisive sur le joueur le mieux placé. Elle s'est précipitée pour tenter de tirer immédiatement au but. Les qualités techniques et physiques individuelles, l'esprit d'équipe et la bonne organisation ont caractérisé la sélection sud-africaine. Elle ne s'est pas laissée abattre par les buts concédés et a toujours cru en ses chances jusqu'au bout.

Sudáfrica se decidió por un clásico y rígido 4-4-2. La cobertura de la zona defensiva se hizo con dos líneas de cuatro hombres cada una y el apoyo de los delanteros. Ocho jugadores iban siempre en pos de la



pelota. La presión comenzaba en la mitad contraria, y tan pronto se obtenía la posesión del balón se lanzaba un veloz contraataque. Mokoena, a cargo de la defensa en el mediocampo, desencadenó la mayoría de ofensivas con sus pases. Si la acometida no funcionaba con combinaciones de pases en corto, se optaba por balones largos a los dos punteros. Muchas jugadas se realizaron por las bandas: Carnell y Fortune combinaban las acciones en el flanco izquierdo, mientras que Zuma y Nzama colaboraban en la otra banda. Gracias a su velocidad y habilidad individual, los delanteros Nomvethé y McCarthy crearon constantemente situaciones peligrosas.

La impaciencia mermó el rendimiento de los Bafana Bafana (los muchachos), no pudiendo esperar el momento oportuno en la definición o el pase decisivo al hombre en posición rematadora. El disparo a meta se buscó apresuradamente. La condición física, la habilidad técnica individual, el espíritu colectivo y la buena organización fueron las características positivas del conjunto sudafricano. Nunca se desmoralizó con los tantos contrarios, y tuvo fe en poder dar vuelta a todo encuentro hasta el último instante.

Südafrika spielte mit einer typischen, kaum variierenden 4-4-2-Formation. Im defensiven Bereich wurde in zwei Linien zu je vier Spielern mit zusätzlicher Unterstützung der Sturmspitzen agiert. Acht Spieler waren immer hinter dem Ball postiert. Bereits in der Plathälfte des Gegners wurde aktive Störrarbeit verrichtet. Sobald Südafrika selber im Ballbesitz war, versuchte es sofort, den schnellen Gegenangriff zu lancieren. Der im zentralen defensiven Mittelfeld agierende Mokoena war mit seinem ersten Pass der Auslöser für die meisten Offensivaktionen. Geling dies nicht mit Kurzpass-Kombinationen, wurden lange Bälle auf die beiden Sturmspitzen gespielt. Vieles lief über die Flügel. Links kombinierten Carnell und Fortune die Aktionen, während auf der linken Seite Zuma und Nzama zusammenarbeiteten.

Die Sturmspitzen Nomvethé und McCarthy waren durch ihre Schnelligkeit und individuellen Fähigkeiten unberechenbar und stets gefährlich. Der Mannschaft

fehlte die Geduld, auf den geeigneten Moment zum Abschluss oder den entscheidenden Pass auf den günstig postierten Mitspieler zu warten. Zu überhastet wurde der sofortige Torschuss gesucht. Die individuelle technische und körperliche Verfassung, der Teamgeist und die gute Organisation waren positive Merkmale der südafrikanischen Auswahl. Sie liess sich auch durch unglückliche Gegentore nicht demotivieren und glaubte bis zum Schluss an eine mögliche Wende.



# SPAIN

FINAL RANKING

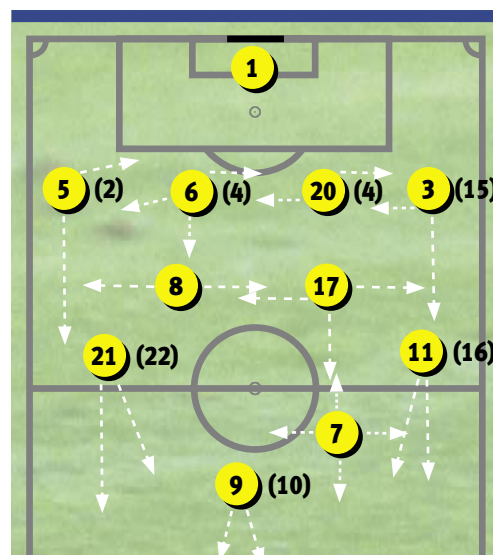
5<sup>TH</sup> PLACE

## PRELIMINARY COMPETITION

02.09.00	Bosnia-Herzegovina vs Spain	1-2 (1-1)
07.10.00	Spain vs Israel	2-0 (1-0)
11.10.00	Austria vs Spain	1-1 (1-1)
24.03.01	Spain vs Liechtenstein	5-0 (2-0)
02.06.01	Spain vs Bosnia-Herzegovina	4-1 (1-1)
06.06.01	Israel vs Spain	1-1 (1-0)
01.09.01	Spain vs Austria	4-0 (1-0)
05.09.01	Liechtenstein vs Spain	0-2 (0-1)

## FINAL COMPETITION

02.06.02	Spain vs Slovenia	3-1 (1-0)
07.06.02	Spain vs Paraguay	3-1 (0-1)
12.06.02	South Africa vs Spain	2-3 (1-2)
17.06.02	Spain vs Ireland Republic	1-1, 1-1 (1-0) penalty kicks 3-2
22.06.02	Spain vs Korea Republic	0-0, a.e.t. penalty kicks 3-5



### 4-4-2 / 4-4-1-1

**Playing system:**

4-4-2 (4-4-1-1 when not in possession)

**Système de jeu:**

4-4-2 (4-4-1-1 sur les possessions adverses)

**Sistema de juego:**

4-4-2 (4-4-1-1 sin posesión del balón)

**Spielsystem:**

4-4-2 (4-4-1-1 bei gegnerischem Ballbesitz)

## APPEARANCES

No.	Pos.	Name	Date of Birth	Club	Match 1	Match 2	Match 3	Match 4	Match 5	Total
					SVN 3-1	PAR 3-1	RSA 3-2	Last 16 IRE 1-1	1/4 Final KOR 0-0	
1	GK	IKER CASILLAS	20.05.81	Real Madrid	90	90	90	120	120	510
2	DF	CURRO TORRES	27.12.76	Valencia	R	R	90	R	R	90
3	DF	JUANFRAN	15.07.76	Celta Vigo	82 >	90	R	120	R	292
4	MF	HELGUERA Ivan	28.03.75	Real Madrid	> 16	> 45	90	120	93 >	364
5	DF	PUYOL	13.04.78	FC Barcelona	90	90	R	120	120	420
6	DF	HIERRO Fernando	23.03.68	Real Madrid	90	90	R	120	120	420
7	FW	RAUL	27.06.77	Real Madrid	90	90	82 >	80 >	R	342
8	MF	BARAJA	11.07.75	Valencia	90	90	R	120	120	420
9	FW	MORIENTES Fernando	05.04.76	Real Madrid	> 23	> 45	77 >	72 >	120	337
10	FW	TRISTAN Diego	05.01.76	Deportivo La Coruna	67 >	45 >	R	R	R	112
11	MF	DE PEDRO	04.08.73	Real Sociedad	90	90	R	66 >	70 >	316
12	FW	LUQUE Albert	11.03.78	Real Mallorca	R	R	> 13	> 40	R	53
13	GK	RICARDO	30.12.71	Valladolid	R	R	R	R	R	-
14	MF	ALBELDA	01.09.77	Valencia	R	R	53 >	> 48	R	101
15	DF	ROMERO	23.06.71	Deportivo La Coruna	> 8	R	90	R	120	218
16	MF	MENDIETA Gaizka	27.03.74	Lazio Rome (ITA)	R	R	90	> 54	> 50	194
17	MF	VALERON Juan Carlos	17.06.75	Deportivo La Coruna	90	85 >	R	120	80 >	375
18	MF	SERGIO	10.11.76	Deportivo La Coruna	R	R	> 37	R	R	37
19	DF	XAVI	25.01.80	FC Barcelona	R	> 5	90	R	> 27	122
20	DF	NADAL	28.07.66	Real Mallorca	90	90	90	R	120	390
21	MF	LUIS ENRIQUE	08.05.70	FC Barcelona	74 >	45 >	> 8	120	> 40	287
22	MF	JOAQUIN	21.07.81	Betis Seville	R	R	90	R	120	210
23	GK	CONTRERAS Pedro	07.01.72	Malaga	R	R	R	R	R	-



## ANALYSIS

### Strengths:

Tactical organisation and clear allocation of playing zones; creative midfield and attacking play; compact; individual technical ability.

### Weaknesses:

Ineffective in one-on-one situations; too reliant on presence and skills of Raúl.

### Outstanding players:

1-Iker Casillas; 6-Fernando Hierro; 7-Raúl; 8-Baraja; 9-Fernando Morientes; 11-De Pedro; 21-Luis Enrique.

### Points forts:

Organisation tactique et placement sur le terrain; jeu créatif au centre du terrain et en attaque; densité; qualités techniques individuelles.

### Points faibles:

Difficultés à s'imposer dans les situations de un contre un; trop forte dépendance de la présence et des performances de Raúl.

### Joueurs vedettes:

1-Iker Casillas; 6-Fernando Hierro; 7-Raúl; 8-Baraja; 9-Fernando Morientes; 11-De Pedro; 21-Luis Enrique.

### Puntos fuertes:

Organización táctica y por zonas; juego creativo en el mediocampo y al ataque; solidez; habilidad técnica individual.

### Puntos débiles:

Dificultades para imponerse en el uno contra uno; fuerte dependencia de la presencia y rendimiento de Raúl.

### Jugadores destacados:

1-Iker Casillas; 6-Fernando Hierro; 7-Raúl; 8-Baraja; 9-Fernando Morientes; 11-De Pedro; 21-Luis Enrique.

### Stärken:

Taktische Organisation und Raumaufteilung; kreatives Mittelfeld- und Angriffsspiel; Kompaktheit; individuelle technische Fähigkeiten.

### Schwächen:

Schwierigkeiten, sich in Eins-gegen-Eins-Situationen durchzusetzen; zu starke Abhängigkeit von der Präsenz und Leistung von Raúl.

### Herausragende Spieler:

1-Iker Casillas; 6-Fernando Hierro; 7-Raúl; 8-Baraja; 9-Fernando Morientes; 11-De Pedro; 21-Luis Enrique.



Photos: Alfieri, Bongarts

## COACH: JOSE ANTONIO CAMACHO, ESP 8. 6. 55



### Previous World Cups as a player

1982 Spain, Spanish National Team  
1986 Mexico, Spanish National Team

### Career as a coach

1992-1993 Rayo Vallecano, Spain  
1993-1996 Espanyol Barcelona, Spain  
1996-1997 FC Seville, Spain  
1997-1998 Espanyol Barcelona, Spain  
1998-2002 Spanish National Team



## OFFICIALS

CAMACHO José Antonio	Head Coach
CARCELÉN José	Assistant Coach
LORENZANA Carlos	Trainer
NIETO Teodoro	Assistant Coach
ROIG Francisco	Head of Delegation
GONZALEZ Gerardo	Head of Administration
RAMOS Juan José	Team Doctor
BORRAS Genardo	Team Doctor
GARRIDO Fernando	Media Officer
RODRÍGUEZ Lorenzo	Liaison Officer for Security Matters

## TEAM DATA


<b>Average age of the team:</b>	26 / 09
<b>Number of players playing abroad:</b>	1
<b>Disciplinary measures:</b>	
Yellow cards	7
Yellow / red cards	0
Red cards	0
<b>Goalscorers:</b>	
MORIENTES Fernando	3
RAUL	3
HIERRO Fernando	2 (2 pen.)
MENDIETA Gaizka	1
VALERON Juan Carlos	1

### World Cup Record of the National Association:

Participated in:	Finished:
1934	5 <sup>th</sup>
1950	4 <sup>th</sup>
1962	13 <sup>th</sup>
1966	10 <sup>th</sup>
1978	10 <sup>th</sup>
1982	12 <sup>th</sup>
1986	7 <sup>th</sup>
1990	10 <sup>th</sup>
1994	8 <sup>th</sup>
1998	17 <sup>th</sup>
2002	5 <sup>th</sup>

**All-Time Ranking:** 6<sup>th</sup>

# SPAIN



Photos: Gavin Barker (2), Stanley Chou (2)

Spain played in an orthodox 4-4-2 formation and used zonal marking in defence. Hierro and Nadal (or Helguera) played in the middle and were flanked in a flat back four by Puyol on the left and either Juan Fran or Romero on the right. In midfield, Baraja helped out in defence, with Valeron also operating in central midfield. De Pedro worked the left flank, leaving Luis Enrique or Joaquin to patrol the right. Morientes and Raúl worked in tandem as the strikeforce. When defending, Spain operated in two lines of four, with at least eight players always behind the ball in a tight formation. The Spanish defenders were strong and fair in the tackle, read the game well and excelled in the air. Baraja and Valeron, with notable assistance from the two wingers, created the link between defence and attack.

Spain often varied their swift attacks by using either short or long balls, one-two combinations, or surprising their opposition by quickly switching play to the other wing. The pairings on the wings (Puyol and Luis Enrique on the right; De Pedro and Juan Fran on the left) both worked well together. High balls were played in to Morientes and Raúl or to the advancing midfielders, while Raúl often dropped back into midfield to play short passes or one-two combinations with Morientes or Valeron to create an opportunity for himself.

Spain were a balanced team, and in Raúl, they possess a player who can make the difference at this level. His absence from the shock quarter-final defeat at the hands of Korea was one of the main reasons for Spain's exit.

L'Espagne s'appuyait sur un système classique 4-4-2. Hierro et Nadal (ou Helguera) au centre, ainsi que Puyol (à gauche) et Juan Fran (ou Romero) à droite formaient une ligne de défense de zone. Baraja, soutien en défense, et Valeron agissaient au centre du terrain. De Pedro (à gauche) et Luis Enrique (ou Joaquin) occupaient les ailes. Morientes et Raúl étaient les deux attaquants de pointe. La défense était organisée sous la forme d'une ligne de quatre joueurs qui travaillaient de façon compacte. Au moins huit joueurs étaient constamment derrière le ballon. La défense s'est distinguée par son bon comportement dans les duels, l'anticipation des stratégies adverses et son jeu aérien. Baraja et Valeron, placés au centre du terrain et soutenus par les deux ailiers, assuraient le lien entre la défense et l'attaque.

Les offensives étaient jouées avec variation au moyen de passes longues ou courtes, de une-deux ou de changements de côtés surprenants. Puyol et Luis Enrique sur la droite ainsi que De Pedro et Juan Fran s'entendaient bien sur les ailes. Les centres en hauteur lançaient Morientes et Raúl ou le centre avancé. Raúl reculait souvent au centre, afin de percer vers l'avant grâce à des enchaînements précis de passes courtes ou de une-deux avec Morientes et Valeron.

L'Espagne a présenté une équipe équilibrée, avec en la personne de Raúl un joueur capable de faire la différence. Son absence sur blessure en quart de finale contre la Corée fut une des raisons de l'élimination surprise de l'Espagne.

España jugó con el tradicional 4-4-2. Hierro y Nadal (o Helguera), junto con Puyol (izq.) y Juan Fran (o Romero) a la derecha, formaban la línea media que hacía una cobertura zonal. Baraja de apoyo en la defensa y Valeron se ubicaban en el centro. De Pedro (izq.) y Luis Enrique (o Joaquín) ocupaban las bandas. Morientes y Raúl eran los dos arietes. El bloque defensivo se organizó en dos líneas defensivas de cuatro hombres con un juego colectivo. Al menos ocho hombres iban siempre en pos del balón. La zona defensiva se distinguió por su



solidez en el uno a uno, la anticipación de la jugada adversaria y el poderoso juego aéreo. Baraja y Valeron, apoyados por los dos laterales, eran los entronques en el centro de la cancha para las proyecciones de defensa a ataque.

Los ataques eran veloces y variados, con pases cortos o largos y paredes, así como con sorpresivos cambios de banda. Puyol y Luis Enrique a la derecha, así como De Pedro y Juan Fran, congeniaban en las bandas. Morientes y Raúl, o alguno de los centrocampistas, buscaban la definición de centros elevados. Raúl bajaba con frecuencia a la media cancha para penetrar luego a la punta con Morientes y Valeron mediante pases cortos exactos o paredes.

España formaba un conjunto muy equilibrado, con un jugador en sus filas como Raúl que podía marcar la diferencia ante el adversario. Su ausencia forzada en el choque de cuartos de final frente a Corea fue una de las razones de la sorpresiva eliminación.

dung zwischen Abwehr und Angriff her. Die Angriffe wurden schnell und variabel durch kurze und lange Zuspiele oder Doppelpässe sowie überraschende Seitenwechsel vorgebracht. Puyol und Luis Enrique auf rechts sowie De Pedro und Juan Fran arbeiteten auf den Flügeln gut zusammen.

Mit hohen Flanken wurden Morientes und Raúl oder die aufschliessenden Mittelfeldspieler eingesetzt. Raúl liess sich immer wieder ins Mittelfeld zurückfallen, um von dort mittels präzisen Kurz- oder Doppelpasskombinationen mit Morientes und Valeron in die Spitze vorzudringen.

Spanien war eine ausgeglichene Mannschaft, die mit Raúl einen Spieler in ihren Reihen hatte, der den Unterschied zum Gegner ausmachen konnte. Sein verletzungsbedingtes Fehlen im Viertelfinale gegen Korea war einer der Gründe für das überraschende Ausscheiden.

Spanien spielte in einer traditionellen 4-4-2-Formation. Hierro und Nadal (oder Helguera) in der Mitte sowie Puyol (links) und Juan Fran (oder Romero) auf der rechten Seite bildeten die auf einer Linie agierende, im Raum deckende Viererkette. Baraja als Unterstützung der Abwehr und Valeron agierten im zentralen Mittelfeld. Die Flanken besetzten De Pedro (links) und Luis Enrique (oder Joaquín). Morientes und Raúl waren die beiden Sturmspitzen. Die Defensive wurde in zwei Viererketten organisiert, die kompakt zusammenarbeiteten. Mindestens acht Spieler befanden sich immer hinter dem Ball.

Gutes Zweikampfverhalten, das Voraussehen von gegnerischen Spielzügen und Kopfballstärke zeichneten den defensiven Bereich aus. Baraja und Valeron im zentralen Mittelfeld stellten, unterstützt von den beiden Aussenläufern, die Verbin-



# SWEDEN

FINAL RANKING

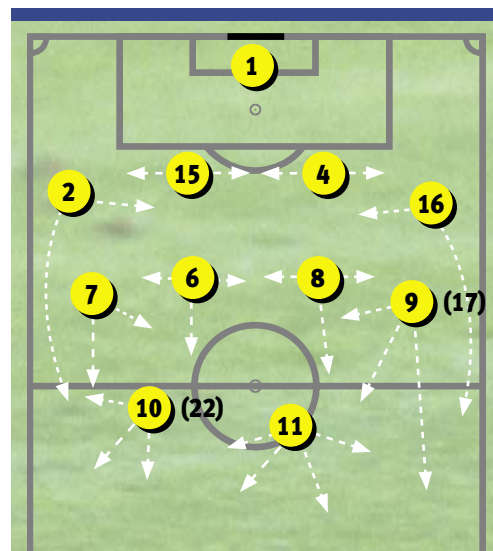
13<sup>TH</sup> PLACE

## PRELIMINARY COMPETITION

02.09.00	Azerbaijan vs Sweden	0-1 (0-1)
07.10.00	Sweden vs Turkey	1-1 (0-0)
11.10.00	Slovakia vs Sweden	0-0 (0-0)
24.03.01	Sweden vs Macedonia FYR	1-0 (1-0)
28.03.01	Moldova vs Sweden	0-2 (0-0)
02.06.01	Sweden vs Slovakia	2-0 (1-0)
06.06.01	Sweden vs Moldova	6-0 (1-0)
01.09.01	Macedonia FYR vs Sweden	1-2 (0-2)
05.09.01	Turkey vs Sweden	1-2 (0-0)
07.10.01	Sweden vs Azerbaijan	3-0 (0-0)

## FINAL COMPETITION

02.06.02	England vs Sweden	1-1 (1-0)
07.06.02	Sweden vs Nigeria	2-1 (1-1)
12.06.02	Sweden vs Argentina	1-1 (0-0)
16.06.02	Sweden vs Senegal	1-2 (1-1, 1-1) golden goal 104'



### 4-4-2

**Playing system:**

Orthodox 4-4-2

**Système de jeu:**

Formation classique 4-4-2

**Sistema de juego:**

El clásico 4-4-2

**Spielsystem:**

Klassisches 4-4-2

## APPEARANCES

No.	Pos.	Name	Date of Birth	Club	Match 1	Match 2	Match 3	Match 4	Total
					ENG 1-1	NGA 2-1	ARG 1-1	Last 16 SEN 1-2	
1	GK	HEDMAN Magnus	19.03.73	Coventry City (ENG)	90	90	90	104	374
2	DF	MELLBERG Olof	03.09.77	Aston Villa (ENG)	90	90	90	104	374
3	DF	ANDERSSON Patrik	18.08.71	FC Barcelona (ESP)	inj.	inj.	inj.	inj.	-
4	DF	MJALLBY Johan	09.02.71	Celtic Glasgow (SCO)	90	90	90	104	374
5	DF	SVENSSON Michael	25.11.75	Troyes (FRA)	R	R	R	R	-
6	MF	LINDEROTH Tobias	21.04.79	Everton (ENG)	90	90	90	104	374
7	MF	ALEXANDERSSON Niclas	29.12.71	Everton (ENG)	90	90	90	76 >	346
8	MF	SVENSSON Anders	17.07.76	Southampton (ENG)	> 34	83 >	68 >	104	289
9	MF	LJUNGBERG Fredrik	16.04.77	Arsenal (ENG)	90	90	inj.	inj.	180
10	FW	ALLBACK Marcus	05.07.73	Heerenveen (NED)	80 >	64 >	45 >	65 >	254
11	FW	LARSSON Henrik	20.09.71	Celtic Glasgow (SCO)	90	90	88 >	104	372
12	GK	KIHLSTEDT Magnus	29.02.72	FC Copenhagen (DEN)	R	R	R	R	-
13	DF	ANTONELIUS Tomas	07.05.73	FC Copenhagen (DEN)	R	R	R	R	-
14	DF	EDMAN Erik	11.11.78	Heerenveen (NED)	R	R	R	R	-
15	DF	JAKOBSSON Andreas	06.10.72	Hansa Rostock (GER)	90	90	90	104	374
16	DF	LUCIC Teddy	15.04.73	AIK Solna	90	90	90	104	374
17	MF	SVENSSON Magnus	10.03.69	Brondby (DEN)	56 >	> 7	90	99 >	252
18	MF	JONSON Mattias	16.01.74	Brondby (DEN)	R	R	> 22	> 5	27
19	MF	FARNERUD Pontus	04.06.80	Monaco (FRA)	R	R	R	R	-
20	MF	ANDERSSON Daniel	28.08.77	Venezia (ITA)	R	inj.	R	R	-
21	FW	IBRAHIMOVIC Zlatan	03.10.81	Ajax Amsterdam (NED)	R	R	> 2	> 28	30
22	FW	ANDERSSON Andreas	10.04.74	AIK Solna	> 10	> 26	> 45	> 39	120
23	GK	ISAKSSON Andreas	03.10.81	Djurgarden	R	R	R	R	-



## ANALYSIS

### Strengths:

Teamwork; well-drilled tactically; athletic; dangerous from set pieces; each player mastered his role in system.

### Weaknesses:

Too reliant on Henrik Larsson in attack; lacked element of surprise when going forward; vulnerable to unexpected switches of flank and swift attacks from opponents.

### Outstanding players:

4-Johan Mjällby; 8-Anders Svensson; 11-Henrik Larsson.

### Points forts:

Esprit d'équipe; excellente formation tactique; condition athlétique; situations standard dangereuses; maîtrise individuelle du rôle dans le système.

### Points faibles :

Jeu offensif trop ciblé sur Henrik Larsson; manque d'effets de surprise en attaque; vulnérabilité en cas de changement de côté inattendu et d'attaque rapide de l'adversaire.

### Joueurs vedettes :

4-Johan Mjällby; 8-Anders Svensson; 11-Henrik Larsson.

### Puntos fuertes:

Trabajo de equipo; táctica excepcional; condición atlética; peligrosas jugadas preparadas; cada jugador domina su posición.

### Puntos débiles:

Ofensiva orientada principalmente a Henrik Larsson; falta el elemento sorpresa en el ataque; vulnerable ante el cambio de banda y el ataque veloz del adversario.

### Jugadores destacados:

4-Johan Mjällby; 8-Anders Svensson; 11-Henrik Larsson.

### Stärken:

Teamwork; taktisch hervorragend geschulte Mannschaft; Athletik; gefährliche Standardsituationen; jeder Spieler beherrscht die ihm zugeteilte Aufgabe im System.

### Schwächen:

Offensiv zu sehr auf Henrik Larsson ausgerichtet; Überraschungsmomente in der Offensive fehlen; anfällig bei überraschenden Seitenwechseln und schnellen Angriffen des Gegners.

### Herausragende Spieler:

4-Johan Mjällby; 8-Anders Svensson; 11-Henrik Larsson.



Photos: Bongarts (3)

## COACH: TOMMY SODERBERG, SWE 19. 8. 48



### Career as a coach

1982-1985 IF Brommapojkarna, Sweden  
1986-1989 Djurgardens, Sweden  
1991-1993 Solna, Sweden  
1994-1997 U21 Swedish National Team  
1997 Swedish National Team

### Career as a coach

1977-1982 Kilafors IF, Sweden  
1983 1989 Arbra BK, Sweden  
Hudiksualls ABK, Sweden  
1990-1995 Various Youth National Teams of Sweden  
1996-2000 "B" National Team of Sweden  
2000- Swedish National Team



## COACH: LARS LAGERBACK, SWE 16. 7. 48

## OFFICIALS

LAGERBACK Lars	Head Coach
SODERBERG Tommy	Head Coach
LJUNG Lennart	Goalkeeper Coach
MADSEN Bengt	Head of Delegation
ENGQVIST Mats	Head of Administration
RICHT Lars	Head of Administration
FORSBLAD Magnus	Team Doctor
VALENTIN Anders	Team Doctor
NYSTEDT Jonas	Media Officer
OLSSON Mats	Media Officer
HAMMARBACK Jan-Erik	Liaison Officer for Security Matters



## TEAM DATA

**Average age of the team:** 26/10

**Number of players playing abroad:** 20

### Disciplinary measures:

Yellow cards 6  
Yellow / red cards 0  
Red cards 0

### Goalscorers:

LARSSON Henrik 3 (1 pen.)  
ALEXANDERSSON Niclas 1  
SVENSSON Anders 1

### World Cup Record of the National Association:

Participated in:	Finished:
1934	8 <sup>th</sup>
1938	4 <sup>th</sup>
1950	3 <sup>rd</sup>
1958	2 <sup>nd</sup>
1970	9 <sup>th</sup>
1974	5 <sup>th</sup>
1978	13 <sup>th</sup>
1990	21 <sup>st</sup>
1994	3 <sup>rd</sup>
2002	13 <sup>th</sup>

**All-Time Ranking:** 8<sup>th</sup>

# SWEDEN

The two Swedish head coaches, Lagerbäck and Söderberg, organised their team in an orthodox 4-4-2 formation. The central defenders were well supported by the full-backs and defensive midfielders in a system that created a solid barrier in front of the Swedish penalty area. The flat back four seldom joined attacks, and with the midfielders, including the two wingers, also dropping back to defend, it sometimes created a large hole between the defence and the two strikers. This space allowed opponents to build up their attacks almost at will.

The defensive quartet – Jakobsson and Mjällby in the centre, with Mellberg (right) and Lucic as full-backs – impressed with their combative nature, positional play and heading ability. Anders Svensson was the focus of the midfield and his free kicks were a constant source of danger for opponents. He was supported in the midfield by Linderoth (defensive central midfield), with either Ljungberg or Magnus Svensson patrolling the left flank, and Alexandersson on the right.

Swedish attacks tended to concentrate on long balls to the strike pairing of Larsson and Allbäck, who were more often than not outnumbered because of a lack of support from their midfield team-mates. However,

Larsson was able to use his undoubted quality (pace and dribbling ability) to make his mark, scoring three goals in the tournament. The Swedes displayed good tactical discipline and athleticism, but lady luck deserted them in the round of 16, as they hit the post in extra time, and were finally forced to bid Asia farewell.

Les deux entraîneurs suédois Lagerbäck et Söderberg ont fait jouer leur équipe selon un schéma classique 4-4-2. La défense intérieure était assurée et assistée par les défenseurs extérieurs et par le centre défensif. Ainsi était créée une défense dense devant la surface de réparation. En attaque, les quatre défenseurs placés sur une ligne n'intervenaient que très peu. Et comme les centres (ailliers inclus) avaient pour la plupart des tâches défensives, les deux attaquants de pointe manquaient de soutien. Cet espace permettait à l'adversaire d'organiser ses attaques presque sans résistance adverse.

La défense de Jakobsson et Mjällby (centre), ainsi que Mellberg (à droite) et Lucic à l'extérieur, s'est illustrée par sa force dans les duels, son jeu aérien et son placement. Au centre, Anders Svensson était le pivot et le lien. Ses coups francs représentaient constamment un danger pour la défense adverse. Il était assisté par Linderoth (centre défensif) et Ljungberg ou Magnus Svensson (à gauche) et Alexandersson sur les ailes.

Les attaques étaient le plus souvent déclenchées sur de longues passes sur les deux attaquants de pointe Larsson et Allbäck, qui se trouvaient souvent en infériorité numérique en raison du manque de soutien du centre du terrain. Larsson notamment est parvenu grâce à son talent personnel (rapidité, dribbles) à se mettre en avant (trois buts). La discipline tactique et l'excellente condition physique caractérisaient l'équipe, qui a échoué en huitièmes de finale sur un coup du sort (tir sur le poteau durant les prolongations).

Los dos entrenadores suecos Lagerbäck y Söderberg decidieron que su equipo utilizaría un sistema convencional 4-4-2. La





defensa central recibía el apoyo tanto de los laterales como de los centrocampistas defensivos. Con ello, lograron crear una tupida red protectora delante de su propia meta. Los cuatro defensas, que actuaban alineados, no participaron casi nunca en el ataque. Y como los centrocampistas (incluidos los extremos) tenían tareas principalmente defensivas, existía excesivo espacio vacío entre los delanteros y el resto del equipo. Este espacio permitía a los adversarios organizar sus ataques sin encontrar prácticamente resistencia.

La defensa, formada por Jakobsson y Mjällby (centro), así como Mellberg (dcha.) y Lucic en las bandas, demostró su capacidad en el uno contra uno, la colocación sobre el campo y el juego aéreo. En el medio campo, Anders Svensson era la figura central y el organizador del equipo. Sus tiros libres creaban siempre peligro. Estuvo asistido por Linderoth (central defensivo) y Ljungberg o Magnus Svensson (izq.), así como por Alexandersson en la banda.

Los ataques se lanzaban habitualmente mediante pases largos a los dos punteros Larsson y Allbäck, quienes se encontraban siempre en inferioridad numérica, sobre todo por falta de apoyo de los centrocampistas. Larsson, muy especialmente, logró poner nerviosa a la defensa contraria (tres goles) gracias a su calidad individual, rapidez y excelente regate. El equipo se caracterizó por su fabulosa condición física, aunque la mala suerte se cebó con los jugadores en octavos de final (tiro al poste en la prórroga).



Photos: Bongarts (2), Empics, Stellan Danielsson

Gegner, seine Angriffsauslösung praktisch widerstandslos zu organisieren. Die Abwehr mit Jakobsson und Mjällby (zentral) sowie Mellberg (rechts) und Lucic auf den Aussenposten überzeugte durch Zweikampfstärke, Stellungs- und Kopfballspiel. Im Mittelfeld war Anders Svensson Dreh- und Angelpunkt. Seine Freistösse waren immer eine Gefahr für die gegnerische Abwehr. Er wurde von Linderoth (zentral defensiv) und Ljungberg oder Magnus Svensson (links) sowie Alexandersson auf den Flanken unterstützt.

Die Angriffe wurden meistens mit langen Pässen auf die beiden Spitzen Larsson und Allbäck lanciert. Diese befanden sich durch die mangelnde Unterstützung aus dem Mittelfeld fast immer in Unterzahl. Vor allem Larsson konnte sich dank seiner individuellen Klasse (Schnelligkeit, Dribblings) trotzdem erfolgreich in Szene setzen (drei Tore). Taktische Disziplin und die hervorragende individuelle Athletik zeichneten die Mannschaft aus, die durch Pech im Abschluss (Pfostenschuss in der Verlängerung) im Achtelfinale ausschied.

Die beiden schwedischen Cheftrainer Lagerbäck und Söderberg liessen ihr Team mit einem konventionellen 4-4-2-System spielen. Die Innenverteidigung wurde sowohl von den Aussenverteidigern wie dem zentralen defensiven Mittelfeld unterstützt und abgesichert. So entstand ein dichtes Abwehrnetz vor dem eigenen Strafraum. Offensiv traten die vier auf einer Linie positionierten Verteidiger kaum in Erscheinung. Und da auch die Mittelfeldspieler (inklusive Aussenläufer) mehrheitlich mit defensiven Aufgaben betraut waren, entstand eine zu grosse Lücke zu den beiden Sturmspitzen. Dieser Freiraum ermöglichte es dem

# TUNISIA

FINAL RANKING

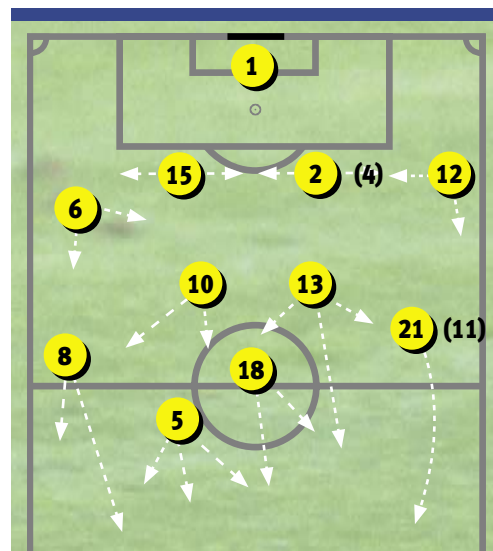
29<sup>TH</sup> PLACE

## PRELIMINARY COMPETITION

07.04.00	Mauritania vs Tunisia	1-2 (0-0)
22.04.00	Tunisia vs Mauritania	3-0 (2-0)
18.06.00	Cote d'Ivoire vs Tunisia	2-2 (1-2)
08.07.00	Tunisia vs Madagascar	1-0 (1-0)
28.01.01	Congo vs Tunisia	1-2 (1-1)
25.02.01	Tunisia vs Congo DR	6-0 (3-0)
05.05.01	Madagascar vs Tunisia	0-2 (0-0)
20.05.01	Tunisia vs Cote d'Ivoire	1-1 (0-1)
01.07.01	Tunisia vs Congo	6-0 (3-0)
15.07.01	Congo DR vs Tunisia	0-3 (0-1)

## FINAL COMPETITION

05.06.02	Russia vs Tunisia	2-0 (2-0)
10.06.02	Tunisia vs Belgium	1-1 (1-1)
14.06.02	Tunisia vs Japan	0-2 (0-0)



### 3-5-2 (4-4-1-1)

**Playing system:**

Very flexible 3-5-2 (4-4-1-1)

**Système de jeu:**

3-5-2 (4-4-1-1) interprété de manière très flexible.

**Sistema de juego:**

3-5-2 (4-4-1-1), muy flexible.

**Spielsystem:**

3-5-2 (4-4-1-1) sehr flexibel interpretiert.

## APPEARANCES

No.	Pos.	Name	Date of Birth	Club	Match 1	Match 2	Match 3						Total
					RUS 0-2	BEL 1-1	JPN 0-2						
1	GK	BOUMNIJEL Ali	13.04.66	Bastia (FRA)	90	90	90						270
2	DF	BADRA Khaled	08.04.73	Esperance	84 >	90	90						264
3	MF	BAYA Zoubeir	15.05.71	Besiktas (TUR)	> 23	> 2	> 45						70
4	DF	MKACHER Mohamed	25.05.75	Etoile Sportive du Sahel	90	R	R						90
5	FW	JAZIRI Ziad	12.07.78	Etoile Sportive du Sahel	90	77 >	90						257
6	DF	TRABELSI Hatem	25.01.77	Ajax Amsterdam (NED)	90	90	90						270
7	FW	MHADHBI Imed	22.03.76	Genoa (ITA)	> 23	R	> 29						52
8	MF	GABSI Hassen	23.02.74	Genoa (ITA)	67 >	67 >	susp.						134
9	FW	JELASSI Riadh	07.07.71	Club Africain	R	R	R						-
10	MF	GHODHBANE Kaies	08.01.76	Etoile Sportive du Sahel	R	90	90						180
11	FW	SELLIMI Adel	16.11.72	SC Freiburg (GER)	67 >	> 23	R						90
12	DF	BOUZAIENE Raouf	16.08.70	Genoa (ITA)	90	90	78 >						258
13	MF	BOUAZIZI Riadh	08.04.73	Bursaspor (TUR)	90	90	90						270
14	DF	MARZOUKI Hamdi	23.01.77	Club Africain	R	R	R						-
15	DF	JAIDI Radhi	30.08.75	Esperance	90	90	90						270
16	GK	BEJAOUI Hassen	14.02.76	Bizerte	R	R	R						-
17	DF	THABET Tarek	16.08.71	Esperance	R	R	R						-
18	MF	BEN ACHOUR Slim	08.09.81	Martigues (FRA)	90	90	90						270
19	DF	MKADEMI Emir	20.08.78	Etoile Sportive du Sahel	inj.	R	R						-
20	FW	ZITOUNI Ali	11.01.81	Esperance	> 6	> 13	> 12						31
21	MF	MELKI Mourad	09.05.75	Esperance	R	88 >	45 >						133
22	GK	JAOUACHI Ahmed	13.07.75	Monastir	R	R	R						-
23	DF	CLAYTON	21.03.74	Esperance	R	R	61 >						61



## ANALYSIS

### Strengths:

Agile and technically assured players; strong defensive heading; midfielders always looking for openings; good shooting.

### Weaknesses:

Too little support for strikers; lack of cohesion between the separate units of the team; poor concentration.

### Outstanding players:

5-Ziad Jaziri; 8-Hassen Gabsi; 10-Kaies Ghodhbane; 18-Slim Ben Achour; 21-Mourad Melki.

### Points forts :

Joueurs agiles et techniques ; jeu aérien en défense, recherche d'occasions par les milieux de terrain, qualités des tirs.

### Points faibles:

Manque de soutien aux attaquants de pointe; problèmes d'entente entre les diverses lignes de jeu, manque de concentration.

### Joueurs vedettes:

5-Ziad Jaziri; 8-Hassen Gabsi; 10-Kaies Ghodhbane; 18-Slim Ben Achour; 21-Mourad Melki.

### Puntos fuertes:

Jugadores ágiles y técnicos; poderoso juego aéreo en la defensa; centrocampistas que buscan definir en el área; buen disparo desde fuera del área.

### Puntos débiles:

Poco apoyo a los delanteros; falta de coordinación entre las líneas del equipo; poca concentración.

### Jugadores destacados:

5-Ziad Jaziri; 8-Hassen Gabsi; 10-Kaies Ghodhbane; 18-Slim Ben Achour; 21-Mourad Melki.

### Stärken:

Agile und technisch versierte Spieler; Kopfballstärke im Abwehrbereich; Mittelfeldspieler, die den Abschluss suchten; gute Schussqualitäten.

### Schwächen:

Zu wenig Unterstützung für die Sturmspitzen; Abstimmungsprobleme zwischen den einzelnen Spielreihen; Konzentrationsmängel.

### Herausragende Spieler:

5-Ziad Jaziri; 8-Hassen Gabsi; 10-Kaies Ghodhbane; 18-Slim Ben Achour; 21-Mourad Melki.



Photos: Bongarts (2)

## COACH: AMMAR SOUAYAH, TUN

1. 1. 50



### Career as a coach

1980-2002 13 clubs in Tunisia, among them Club Sportif de Hamman-Lift and Etoile du Sahel

2002 Tunisian National Team



## OFFICIALS

SOUAYAH Ammar	Head Coach
LABIDI Khemais	Head Coach
NAILI Moktar	Goalkeeper Coach
FEKIH Boulhassen	Head of Delegation
KRAIEM Ridha	Head of Administration
Dr KAMMOUN Hamed	Team Doctor
CHAOUACHI Mondher	Media Officer
BOUDRIGA Jalel	Liaison Officer for Security Matters
JOURNO Max	Head of Communication
ZOUAOUI Youssef	Technical Adviser

## TEAM DATA

<b>Average age of the team:</b>	27/01
<b>Number of players playing abroad:</b>	9
<b>Disciplinary measures:</b>	Yellow cards 8 Yellow / red cards 0 Red cards 0
<b>Goalscorers:</b>	BOUZAIENE Raouf 1

### World Cup Record of the National Association:

Participated in:	Finished:
1978	13 <sup>th</sup>
1998	26 <sup>th</sup>
2002	29 <sup>th</sup>

**All-Time Ranking:** 47<sup>th</sup>

# TUNISIA

Tunisia employed a flexible 3-5-2 system (4-4-2 in their final game), which transformed into 4-5-1 when the opposing team was in possession. Jaidi, Badra and Bouzaiene formed a flat back three and when under pressure they were supported by Trabelsi on the right. Bouzaiene played an active part in attacks, while Jaidi posed an aerial threat at set pieces. The midfield was made up of five or six players depending on the situation – Ghodhbane and Bouazizi coordinated the defensive part, while Gabsi, Ben Achour and Melki linked up with the solitary striker, Jaziri.

When launching attacks, the defenders began by playing the ball between themselves waiting for the right moment to direct the play into midfield. These passes usually sought out Gabsi, who played primarily on the right, Ben Achour or Ghodhbane in the middle, who would then try to force their way into their opponents' danger zones using fast combination play with Jaziri and Melki. Sharing an almost intuitive understanding, Gabsi and Jaziri formed a well-drilled attacking partnership. Constantly changing positions, they created space for one another or the advancing midfielders.

An extremely committed work ethic and the individual skills and combinations of Melki, Gabsi and Jaziri were Tunisia's main strengths. However, the interaction between the units of the team left some

room for improvement. Moreover, it took a long time for the midfield and attack to regroup into defensive positions when possession was lost.

La Tunisie s'appuyait sur un système 3-5-2 flexible (dans le dernier match de groupe 4-4-2), évoluant en 4-5-1 sur possession adverse du ballon. Jaidi, Badra et Bouzaiene agissaient sur une ligne en défense et étaient soutenus en défense par Trabelsi sur le côté droit. Bouzaiene participait aux actions offensives tandis que Jaidi démontrait ses qualités dans le jeu aérien sur les situations standard devant le but adverse. Le centre du terrain était occupé selon les situations par cinq à six joueurs. Ghodhbane et Bouazizi coordonnaient la défense tandis que Gabsi, Ben Achour et Melki établissaient le lien avec Jaziri, seul attaquant de pointe.

Pour déclencher les attaques, les défenseurs faisaient tout d'abord circuler le ballon entre eux, jusqu'à ce que se présente une ouverture au centre du terrain. La plupart du temps, les joueurs cherchaient à donner le ballon à Gabsi (à droite), Ben Achour ou Ghodhbane (au centre), qui pénétraient ensuite la défense adverse grâce à de rapides enchaînements en alternant avec Jaziri et Melki. Gabsi et Jaziri s'entendaient parfaitement; ils formaient un duo expérimenté en attaque. Le changement permanent des positions créait des espaces pour eux ou pour d'autres joueurs au centre.

L'équipe de Tunisie se caractérisait par son gros travail, les qualités individuelles de Melki, Gabsi et Jaziri ainsi que la combinaison de ces trois joueurs. Cependant, les enchaînements entre les lignes de joueurs n'étaient pas optimaux. De plus, le centre et la défense mettaient trop de temps à s'organiser après la perte d'un ballon.

Túnez optó por un 3-5-2 flexible, y en su último encuentro cambió a un 4-4-2 que alternaba con un 4-5-1 cuando el adversario estaba en posesión del balón. Jaidi, Badra y Bouzaiene formaban la línea defensiva, con el apoyo de Trabelsi en el lateral derecho. Bouzaiene colaboraba en







Photos: Takashi Ito (3)

los despliegues ofensivos, y Jaidi demostró su fabuloso juego en alto en las jugadas preparadas frente al arco opuesto. La línea media, según las circunstancias, operó con cinco y hasta seis hombres. Ghodhbane y Bouazizi coordinaron el área defensiva, y Gabsi, Ben Achour y Melki habilitaron al único ariete Jaziri.

En los ataques, los defensores dejaban circular la pelota en su mitad hasta encontrar al receptor adecuado en el mediocampo. Generalmente se buscaba a Gabsi por la derecha, a Ben Achour o a Ghodhbane en el centro, quienes, mediante prometedoras combinaciones, que incluían a Jaziri y a Melki, invadían el área chica del adversario. Gabsi y Jaziri se amalgamaban en cada jugada, formando un armónico dúo de ataque. Con un constante cambio de posiciones creaban espacios para ellos mismos o para la línea media que acometía.

Los tunecinos brillaron por una entrega denodada, su destreza individual y el juego colectivo de Melki, Gabsi y Jaziri. Sin embargo, el engranaje de las líneas no fue óptimo, y el cambio ataque-defensa del medio campo y la defensa al perder el esférico fue demasiado lento.

---

Tunesien trat mit einem flexiblen 3-5-2-System (im letzten Gruppenspiel 4-4-2) an, das bei gegnerischem Ballbesitz in ein 4-5-1 übergang. Jaidi, Badra und Bouzaiene

agierten in der Abwehr auf einer Linie und wurden von Trabelsi bei Angriffen des Gegners auf der rechten Seite unterstützt. Bouzaeine beteiligte sich an offensiven Aktionen, während Jaidi bei Standardsituationen vor dem gegnerischen Tor seine Kopfballqualitäten unter Beweis stellen konnte. Das Mittelfeld umfasste je nach Situation fünf bis sechs Spieler. Ghodhbane und Bouazizi koordinierten den defensiven Bereich, während Gabsi, Ben Achour und Melki die Verbindung zur einzigen Sturmspitze Jaziri herstellten.

Für die Angriffsauslösung liessen die Verteidiger den Ball vorerst in den eigenen Reihen zirkulieren, bis sie eine geeignete Anspielstation im Mittelfeld gefunden hatten. Meistens wurden Gabsi auf rechts, Ben Achour oder Ghodhbane im Zentrum gesucht, die dann mit schnellem Kombinationsspiel in die gegnerische Gefahrenzone eindringen und mit Jaziri sowie Melki die Aktionen kombinierten. Zwischen Gabsi und Jaziri bestand blindes Verständnis; sie bildeten ein gut eingespieltes Angriffsduo. Durch ständige Positionswechsel wurden Räume füreinander oder die aufschliessenden Mittelfeldspieler geschaffen.

Ein grosses Arbeitspensum, die individuellen Fähigkeiten von und das Zusammenspiel zwischen Melki, Gabsi und Jaziri zeichneten Tunesien aus. Das Ineinandergreifen der Spielreihen klappte allerdings nicht optimal. Zudem dauerte es lange, bis sich Mittelfeld und Abwehr bei Ballverlusten defensiv neu organisiert hatten.

# TURKEY

FINAL RANKING

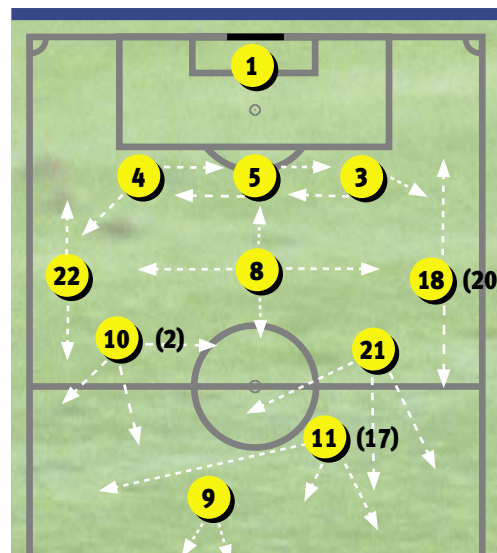
3<sup>RD</sup> PLACE

## PRELIMINARY COMPETITION

02.09.00	Turkey vs Moldova	2-0 (1-0)
07.10.00	Sweden vs Turkey	1-1 (0-0)
11.10.00	Azerbaijan vs Turkey	0-1 (0-0)
24.03.01	Turkey vs Slovakia	1-1 (0-0)
28.03.01	Macedonia FYR vs Turkey	1-2 (1-0)
02.06.01	Turkey vs Azerbaijan	3-0 (3-0)
06.06.01	Turkey vs Macedonia FYR	3-3 (1-2)
01.09.01	Slovakia vs Turkey	0-1 (0-1)
05.09.01	Turkey vs Sweden	1-2 (0-0)
06.10.01	Moldova vs Turkey	0-3 (0-1)
10.11.01	Austria vs Turkey	0-1 (0-0)
14.11.01	Turkey vs Austria	5-0 (3-0)

## FINAL COMPETITION

03.06.02	Brazil vs Turkey	2-1 (0-1)
09.06.02	Costa Rica vs Turkey	1-1 (0-0)
13.06.02	Turkey vs China PR	3-0 (2-0)
18.06.02	Japan vs Turkey	0-1 (0-1)
22.06.02	Senegal vs Turkey	0-1, 0-0 (0-0) 94' golden goal
26.06.02	Brazil vs Turkey	1-0 (0-0)
29.06.02	Korea Republic vs Turkey	2-3 (1-3)



**3-5-2 / 3-4-2-1**

**Playing system:**

3-5-2 (3-4-2-1), adapted according to situation and opponent.

**Système de jeu:**

3-5-2 (3-4-2-1) selon la situation et l'adversaire.

**Sistema de juego:**

3-5-2 (3-4-2-1) – según situación y adversario.

**Spielsystem:**

3-5-2 (3-4-2-1) – je nach Situation und Gegner.

## APPEARANCES

No.	Pos.	Name	Date of Birth	Club	Match 1	Match 2	Match 3	Match 4	Match 5	Match 6	Match 7	Total
					BRA 1-2	CRC 1-1	CHN 3-0	Last 16 JPN 1-0	1/4 Final SEN 1-0	1/2 Final BRA 0-1	Final 3 <sup>rd</sup> /4 <sup>th</sup> 3-2	
1	GK	RECBER Rustu	10.05.73	Fenerbahce	90	90	35 >	90	94	90	90	579
2	DF	ASIK Emre	13.12.73	Galatasaray	R	90	90	susp.	R	R	R	180
3	DF	KORKMAZ Bulent	24.11.68	Galatasaray	66 >	R	90	90	94	90	90	520
4	DF	AKYEL Fatih	26.12.77	Fenerbahce	90	90	90	90	94	90	90	634
5	DF	OZALAN Alpay	29.05.73	Aston Villa (ENG)	86 >exp.	susp.	R	90	94	90	90	450
6	FW	ERDEM Arif	02.01.72	Galatasaray	> 2	> 2	R	R	> 3	> 2	R	9
7	MF	BURUK Okan	19.10.73	Inter Milan (ITA)	R	R	R	R	R	R	> 14	14
8	MF	KERIMOGLU Tugay	24.08.70	Blackburn Rovers (ENG)	88 >	88 >	84 >	90	94	90	90	624
9	FW	SUKUR Hakan	01.09.71	Parma (ITA)	90	75 >	90	90	67 >	90	90	592
10	MF	BASTURK Yildiray	24.12.78	Bayer Leverkusen (GER)	66 >	79 >	70 >	89 >	94	88 >	86 >	572
11	FW	SAS Hasan	01.08.76	Galatasaray	90	90	90	85 >	94	90	R	539
12	GK	CATKIC Omer	15.10.74	Gaziantepspor	R	R	> 55	R	R	R	R	55
13	MF	IZZET Muzzy	31.10.74	Leicester City (ENG)	R	R	R	R	R	> 16	R	16
14	MF	HAVUTCU Tayfur	23.04.70	Besiktas	R	R	> 6	> 5	R	R	> 4	15
15	FW	KAHVECI Nihat	23.11.79	Real Sociedad (ESP)	R	> 11	R	> 16	R	R	R	27
16	DF	OZAT Umit	30.10.76	Fenerbahce	90	90	R	R	R	R	R	180
17	FW	MANSIZ Ilhan	10.08.75	Besiktas	> 24	> 15	> 20	> 1	> 27	> 28	90	205
18	MF	PENBE Ergun	17.05.72	Galatasaray	R	90	R	90	94	90	90	454
19	MF	ERCAN Abdullah	08.12.71	Fenerbahce	R	R	R	R	R	R	R	-
20	DF	UNSAL Hakan	14.05.73	Blackburn Rovers (ENG)	89 >exp.	susp.	90	90	R	R	> 49	318
21	MF	BELOZOGU Emre	07.09.80	Inter Milan (ITA)	90	90	90	susp.	91 >	62 >	41 >	464
22	MF	DAVALA Umit	30.07.73	AC Milan (ITA)	> 24	90	90	74 >	94	74 >	76 >	522
23	GK	OZGULTEKIN Zafer	10.03.75	Ankaragucu	R	R	R	R	R	R	R	-



## ANALYSIS

### Strengths:

Tactically and technically outstanding individual players; successful change of tempo in matches; good organisation; balanced line-up.

### Weaknesses:

Lapses in concentration at crucial moments; unnecessary loss of possession near the penalty area.

### Outstanding players:

1-Rustu Recber; 5-Alpay Ozalan; 10-Yildiray Bastürk; 11-Hasan Sas; 17-Ilhan Mansiz; 21-Emre Belozoglu.

### Points forts:

Qualités techniques et tactiques individuelles; efficacité du changement de rythme; bonne organisation; composition équilibrée de l'équipe.

### Points faibles:

Manque anque de concentration dans les phases décisives; perte inutile de ballons à proximité de la surface de réparation.

### Joueurs vedettes:

1-Rustu Recber; 5-Alpay Ozalan; 10-Yildiray Bastürk; 11-Hasan Sas; 17-Ilhan Mansiz; 21-Emre Belozoglu.

### Puntos fuertes:

Habilidad individual, técnica y táctica; cambio de ritmo eficiente; buena organización; equipo equilibrado.

### Puntos débiles:

Falta de concentración en momentos decisivos; pérdida del balón en el área de meta.

### Jugadores destacados:

1-Rustu Recber; 5-Alpay Ozalan; 10-Yildiray Bastürk; 11-Hasan Sas; 17-Ilhan Mansiz; 21-Emre Belozoglu.

### Stärken:

Individuelle technische und taktische Fähigkeiten; effiziente Rhythmuswechsel; gute Organisation; ausgeglichenes Mannschaftsgefüge.

### Schwächen:

Konzentrationsmängel in spielentscheidenden Phasen; unnötige Ballverluste in Strafraumnähe.

### Herausragende Spieler:

1-Rustu Recber; 5-Alpay Ozalan; 10-Yildiray Bastürk; 11-Hasan Sas; 17-Ilhan Mansiz; 21-Emre Belozoglu.



Photos: Bongarts, Daniel / Motz

## COACH: SENOL GUNES, TUR

1. 6. 52



### Career as a coach

1988-1989	Trabzonspor, Turkey
1989-1992	Boluspor, Turkey
1992-1997	Trabzonspor, Turkey
1997-1998	Antalyaspor, Turkey
1998	Sakaryaspor, Turkey
2000	National Team of Turkey



## OFFICIALS

GUNES Senol	Head Coach
KARAMAN Unal	Assistant Coach
KULAKSIZOGLU Mehmet Necip	Goalkeeper Coach
OZDEMIR Selami	Head of Delegation
KAZANCIOGLU Metin	Head of Administration
DINC Cengiz	Team Doctor
TARHAN Ogan	Media Officer
YANIK Omer	Liaison Officer for Security Matters

## TEAM DATA

**Average age of the team:** 27 / 08

**Number of players playing abroad:** 10

### Disciplinary measures:

Yellow cards	18
Yellow / red cards	1
Red cards	1

### Goalscorers:

MANSIZ Ilhan	3
DAVALA Umit	2
SAS Hasan	2
BELOZOGLU Emre	1
KORKMAZ Bulent	1
SUKUR Hakan	1

### World Cup Record of the National Association:

Participated in:	Finished:
1954	9 <sup>th</sup>
2002	3 <sup>rd</sup>

**All-Time Ranking:** 29<sup>th</sup>

# TURKEY

After opening the tournament against Brazil with five defenders (including a sweeper and two man-markers), four men in midfield, and one striker, the Turkish coach later changed tactics to a more attacking 3-5-2. The defence, which was coordinated impeccably by Alpay, marked either men or zones depending on the tactical formation employed. On the left, Korkmaz concentrated for the most part on attack. Tugay was the playmaker in the defensive midfield, where he was assisted by Penbe (on the left) and Davala, while Bastürk and Emre gave an attacking option behind the two strikers. While Sukur was the side's only out-and-out striker, Sas offered support but retreated into midfield when opponents gained possession.

The defence and defensive midfield worked very well together. The understanding between the two units was good and opponents' attacks were disrupted early with aggressive pressing on the man in possession. When defending, the full-backs moved inside to close down space and the wingers dropped back to cover the positions vacated on the flanks.

Depending on the situation and opening, attacks were initiated using varied short-passing moves or longer balls direct to Sas, Bastürk and Emre, or Sukur up front. By frequently switching positions, the attacking players created promising openings for each other or made space for advancing players. Shrewd tactical moves by the coach (for example, the introduction of Mansiz during

the match against Senegal) also contributed to Turkey's successful showing.

Dans son premier match de groupes contre le Brésil, l'équipe a agit avec cinq défenseurs (libero avec deux défenseurs individuels), quatre centres et un avant de pointe, mais l'entraîneur a modifié sa tactique au cours du tournoi pour un 3-5-2 plus offensif. La défense, parfaitement menée par Aplay, appliquait selon la situation un marquage individuel ou de zone. Korkmaz s'impliquait principalement dans les actions offensives sur la gauche. Tugay menait le jeu dans le centre défensif, aidé par Penbe (à gauche) et Davala, tandis que Bastürk et Emre mettaient l'accent sur l'attaque derrière les deux avants de pointe. Sukur était leur seul attaquant de pointe, assisté par Sas, qui reculait au centre sur possession adverse.

La défense et l'attaque ont travaillé ensemble avec efficacité. L'entente était bonne et les offensives adverses ont été contrées tôt grâce à un pressing agressif sur le porteur du ballon. Les ailiers se recentraient vers l'intérieur pour réduire les espaces. Les ailiers offensifs, quant à eux, reculaient vers le centre du terrain pour prendre alors leur place sur les ailes.

Les attaques étaient bien variées et lancées, selon les situations, par des passes directes sur Sas, Bastürk et Emre/Sukur à la pointe. Les nombreuses permutations les plaçaient en position favorable pour conclure ou créaient des espaces pour





les joueurs avançant. Les combinaisons tactiques de l'entraîneur (notamment la décision de faire entrer Mansiz contre le Sénégal) ont en tous cas considérablement contribué aux bons résultats des Turcs.

Aunque el equipo comenzó su andadura mundialista contra Brasil con cinco defensores (líbero y, a cada costado, dos encargados de marcar al hombre), cuatro centrocampistas y un solo delantero, a lo largo de la competición el entrenador cambió este sistema a un ofensivo 3-5-2. En la defensa, magistralmente dirigida por Alpay, se alternaba la defensa al hombre con la zonal. Korkmaz, sobre todo, participaba activamente en las acciones ofensivas de su escuadra. Tugay organizaba el juego en el mediocampo, apoyado por Penbe (izq.) y Davala, mientras que Bastürk y Emre se encargaban de montar los ataques por detrás de los dos punteros. Sukur era el único delantero nato, asistido por Sas, quien recuperaba una posición más defensiva en el medio cuando la selección adversaria tenía el balón.

La defensa y el centro del campo, encargado de tareas defensivas, colaboraban eficientemente, con una excelente coordinación que permitía neutralizar la ofensiva contraria presionando al jugador en posesión de la pelota. Los laterales se desplazaban hacia posiciones más centrales, cerrando así los espacios a los adversarios. Los extremos ofensivos ocupaban la posición defensiva en las bandas del mediocampo.


El ataque se montaba con rápidos pases en corto o, según la situación del juego, con balones largos a Sas, Bastürk y Emre o Sukur. Merced a un constante intercambio de posiciones, los jugadores buscaban buenas posiciones de disparo o creaban huecos para quienes se incorporaban al ataque desde posiciones más retrasadas. Otro factor clave del éxito de la selección turca fueron los excelentes cambios tácticos del entrenador (como por ejemplo el cambio de Mansiz en el partido contra Senegal).

zwei Manndeckern), vier Mittelfeldspielern und einer Sturmspitze agiert wurde, änderte der Trainer die Taktik im Verlauf des Turniers in ein offensiveres 3-5-2. In der von Alpay souverän geführten Abwehr wurde je nach taktischer Einstellung auf den Mann oder im Raum gedeckt. Vor allem Korkmaz beteiligte sich links an offensiven Aktionen. Tugay war der Spielmacher im defensiven Mittelfeld, unterstützt von Penbe (links) und Davala, während Bastürk sowie Emre offensiv hinter den beiden Sturmspitzen Akzente setzten. Sükür war die einzige Sturmspitze, unterstützt von Sas, der sich bei gegnerischem Ballbesitz ins Mittelfeld zurückfallen liess.

Abwehr und defensives Mittelfeld arbeiteten effizient zusammen. Die Abstimmung klappte gut, die gegnerischen Angriffe wurden durch ein aggressives Pressing auf den ballführenden Spieler früh gestört. Die Aussenläufer stiessen nach innen und machten so die Räume eng. Ihre Positionen auf den Flanken übernahmen die sich ins Mittelfeld zurückziehenden offensiven Aussenläufer.

Die Angriffe wurden mittels variantenreichen Ballstafetten oder, je nach Situation und Gelegenheit, mit direkten Zuspielen auf Sas, Bastürk und Emre resp. Sükür ganz in die Spitze lanciert. Durch häufige Positionswechsel brachten sie sich gegenseitig in aussichtsreiche Abschlusspositionen oder schafften Raum für aufrückende Spieler. Geschickte taktische Schachzüge des Trainers (beispielsweise die Einwechslung von Mansiz im Spiel gegen Senegal) trugen ebenfalls zum erfolgreichen Abschneiden der Türkei bei.

Photos: Bongarts (3), Empics



Während im ersten Gruppenspiel gegen Brasilien mit fünf Verteidigern (Libero mit

# URUGUAY

FINAL RANKING

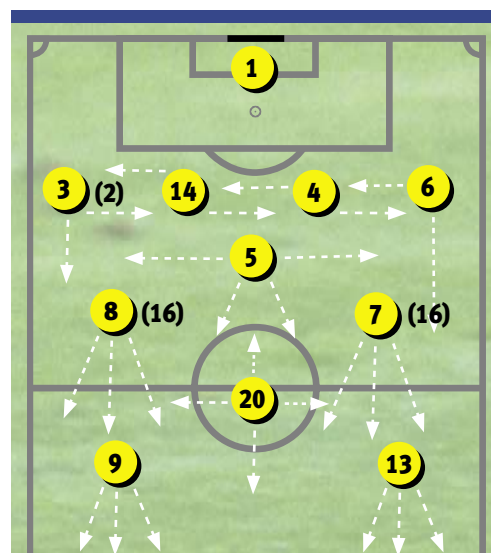
26<sup>TH</sup> PLACE

## PRELIMINARY COMPETITION

29.03.00	Uruguay vs Bolivia	1-0 (1-0)
26.04.00	Paraguay vs Uruguay	1-0 (1-0)
03.06.00	Uruguay vs Chile	2-1 (2-1)
28.06.00	Brazil vs Uruguay	1-1 (0-1)
18.07.00	Uruguay vs Venezuela	3-1 (1-1)
26.07.00	Uruguay vs Peru	0-0 (0-0)
15.08.00	Colombia vs Uruguay	1-0 (0-0)
03.09.00	Uruguay vs Ecuador	4-0 (2-0)
08.10.00	Argentina vs Uruguay	2-1 (2-0)
15.11.00	Bolivia vs Uruguay	0-0 (0-0)
28.03.01	Uruguay vs Paraguay	0-1 (0-0)
24.04.01	Chile vs Uruguay	0-1 (0-1)
01.07.01	Uruguay vs Brazil	1-0 (1-0)
14.08.01	Venezuela vs Uruguay	2-0 (0-0)
04.09.01	Peru vs Uruguay	0-2 (0-2)
07.10.01	Uruguay vs Colombia	1-1 (1-0)
07.11.01	Ecuador vs Uruguay	1-1 (0-1)
14.11.01	Uruguay vs Argentina	1-1 (1-1)
20.11.01	Australia vs Uruguay	1-0 (0-0)
25.11.01	Uruguay vs Australia	3-0 (1-0)

## FINAL COMPETITION

01.06.02	Uruguay vs Denmark	1-2 (0-1)
06.06.02	France vs Uruguay	0-0
11.06.02	Senegal vs Uruguay	3-3 (3-0)



### 4-3-1-2 / 5-2-3

#### Playing system:

4-3-1-2 starting formation adapted according to the flow of play and individual match situation (5-2-3, 3-4-3).

#### Système de jeu:

Formation de base 4-3-1-2, modifiée selon l'évolution et la situation du jeu (5-2-3, 3-4-3).

#### Sistema de juego:

Como base una formación 4-3-1-2, que cambia según las circunstancias y desarrollo del juego (5-2-3, 3-4-3).

#### Spielsystem:

Als Basis eine 4-3-1-2-Formation, die je nach Spielverlauf und -situation verändert wird (5-2-3, 3-4-3).

## APPEARANCES

No.	Pos.	Name	Date of Birth	Club	Match 1	Match 2	Match 3						Total
					DEN 1-2	FRA 0-0	SEN 3-3						
1	GK	CARINI Fabian	26.12.79	Juventus Turin (ITA)	90	90	90						270
2	DF	MENDEZ Gustavo	03.02.71	Nacional	90	R	R						90
3	DF	LEMBO Alejandro	15.02.78	Nacional	R	90	90						180
4	DF	MONTERO Paolo	03.09.71	Juventus Turin (ITA)	90	90	90						270
5	MF	GARCIA Pablo	11.05.77	Venezia (ITA)	90	90	90						270
6	DF	RODRIGUEZ Dario	17.09.74	Penarol	87 >	72 >	90						249
7	MF	GUIGOU Gianni	22.02.75	AS Rome (ITA)	90	> 18	R						108
8	MF	VARELA Gustavo	14.05.78	Nacional	90	90	90						270
9	FW	SILVA Dario	02.11.72	Malaga (ESP)	90	60 >	90						240
10	FW	O NEIL Fabian	14.10.73	Perugia (ITA)	inj.	A	inj.						-
11	FW	MAGALLANES Federico	22.08.76	Venezia (ITA)	> 3	> 30	R						33
12	GK	MUNUA Gustavo	27.01.78	Nacional	R	R	R						-
13	FW	ABREU Sebastian	17.10.76	Cruz Azul (MEX)	88 >	90	45 >						223
14	DF	SORONDO Gonzalo	09.10.79	Inter Milan (ITA)	90	90	32 >						212
15	MF	OLIVERA Nicolas	30.05.78	FC Seville (ESP)	R	R	R						-
16	MF	ROMERO Marcelo	04.07.76	Malaga (ESP)	R	71 >	45 >						116
17	FW	REGUEIRO Mario	14.09.78	Racing Santander (ESP)	> 10	R	> 58						68
18	FW	MORALES Richard	21.02.75	Nacional	> 2	R	> 45						47
19	DF	BIZERA Joe	17.05.80	Penarol	R	R	R						-
20	FW	RECOBA Alvaro	17.03.76	Inter Milan (ITA)	80 >	90	90						260
21	FW	FORLAN Diego	19.05.79	Manchester Utd. (ENG)	R	R	> 45						45
22	MF	DE LOS SANTOS Gonzalo	19.07.76	Valencia (ESP)	R	> 19	R						19
23	GK	ELDUAYEN Federico	25.06.77	Penarol	R	R	R						-



## ANALYSIS

### Strengths:

Individual technical ability; compact defence and midfield; tenacity; team spirit; set piece play (free kicks, in particular).

### Weaknesses:

Slow and static build-up play; few strong players in one-on-one situations; lack of concentration; poor finishing.

### Outstanding players:

1-Fabian Carini; 4-Paolo Montero; 5-Pablo Garcia; 6-Dario Rodríguez; 9-Dario Silva.

### Points forts:

Qualités techniques individuelles; jeu compact en défense et au centre du terrain; esprit combatif; esprit d'équipe, situations standard (en particulier les coups francs).

### Points faibles :

Construction lente et statique du jeu; peu de joueurs dominants en situation de 1 contre 1; manque de concentration; concrétisation des occasions insuffisante.

### Joueurs vedettes

1-Fabian Carini; 4-Paolo Montero; 5-Pablo Garcia; 6-Dario Rodríguez; 9-Dario Silva.

### Puntos fuertes:

Técnica individual; defensa y centro del campo compactos; espíritu de equipo y de lucha; maniobras elaboradas (sobre todo en tiros libres).

### Puntos débiles:

Elaboración del juego lenta y estática; pocos jugadores habilidosos en el uno contra uno; falta de concentración; insuficiente definición en el área.

### Jugadores destacados:

1-Fabian Carini; 4-Paolo Montero; 5-Pablo Garcia; 6-Dario Rodríguez; 9-Dario Silva.

### Stärken:

Individuelle technische Fähigkeiten; Kompaktheit in Abwehr und Mittelfeld; Kampfgeist; Teamgeist; Standardsituationen (besonders Freistöße).

### Schwächen:

Langsamer und statischer Spielaufbau; wenig Spieler mit Qualitäten in Eins-gegen-Eins-Situationen; Konzentrationsmängel; ungenügende Chancenauswertung.

### Herausragende Spieler:

1-Fabian Carini; 4-Paolo Montero; 5-Pablo Garcia; 6-Dario Rodríguez; 9-Dario Silva.



Photos: Alfieri (2)

## COACH: VICTOR PUA, URU

31. 3. 56



### Career as a coach

1990-1992 River Plate Montevideo, Uruguay  
1994-1997 Various Uruguayan Youth National Teams  
1997-1999 U20 National Team of Uruguay  
1997-1998 National Team of Uruguay  
1999 National Team of Uruguay  
2001-2002 National Team of Uruguay



## OFFICIALS

PUA Victor	Head Coach
DA SILVA Jorge	Assistant Coach
MAZURKIEWICZ Ladislao	Goalkeeper Coach
PASTORINI Daniel	Head of Delegation
GIMENEZ Oswaldo	Head of Administration
VOITURET Carlos	Team Doctor
GONZALEZ Heber	Media Officer
ZULUAGA Miguel	Liaison Officer for Security Matters

## TEAM DATA

Average age of the team: 25 / 05

Number of players playing abroad: 15

### Disciplinary measures:

Yellow cards 10  
Yellow / red cards 0  
Red cards 0

### Goalscorers:

FORLAN Diego 1  
MORALES Richard 1  
RECOBA Alvaro 1 (pen.)  
RODRIGUEZ Dario 1

### World Cup Record of the National Association:

Participated in: Finished:

<b>1930</b>	<b>1<sup>st</sup></b>
<b>1950</b>	<b>1<sup>st</sup></b>
1954	4 <sup>th</sup>
1962	12 <sup>th</sup>
1966	7 <sup>th</sup>
1970	4 <sup>th</sup>
1974	13 <sup>th</sup>
1986	16 <sup>th</sup>
1990	16 <sup>th</sup>
2002	26 <sup>th</sup>

All-Time Ranking: 12<sup>th</sup>

# URUGUAY



Photos: Alferi, Gavin Barker (2)

The majority of coach Victor Pua's players for Uruguay's first FIFA World Cup™ finals appearance since 1990 were the fruits of a successful youth policy that the national association has been pursuing for some time. Seven members of the World Cup squad were graduates from the U-20 teams that had achieved second and fourth place at the 1997 and 1999 FIFA World Youth Championships respectively, and five of these players were part of the regular starting line-up.

Uruguay used a 4-3-1-2 system that was adapted (to 5-2-3 or 3-4-3) depending on the situation and the state of play. The favoured flat back four, led by captain Montero, employed a zonal marking policy. The midfield was organised in a diamond shape, with Garcia in the role of defensive midfielder forming a triangle with the two central defenders, Montero and Sorondo. On the wings, Guigou and Varela were active in both attack and defence and their runs along the flanks provided extra support for the two strikers. As playmaker and the link between build-up play and the strikers, Recoba was the team's most potent player and was freed of all defensive duties. Silva and Abreu formed the strike partnership, but rarely managed to make an impact. At least their replacements – Forlan, Morales and Regueiro – were much more successful in the final match against Senegal.

Individual ability, tenacious spirit, mental strength and good set pieces (taken primarily by Recoba) were the team's main strengths. But lapses of concentration and the Uruguayans' failure to capitalise on the best scoring chances eventually led to an early exit.

L'Uruguay s'est qualifié pour la première fois pour une phase finale de Coupe du Monde de la FIFA™ depuis 1990. La plupart des joueurs de l'équipe de Victor Pua sont le fruit d'un travail effectué auprès des jeunes depuis plusieurs années par la fédération. Sept joueurs des équipes U-20 ayant pris respectivement les deuxième et quatrième places lors des Championnats du Monde Juniors 1997 et 1999 font partie

de la sélection présente en Asie, cinq d'entre eux étant dans le onze de départ.

L'Uruguay s'appuyait sur une formation de base 4-3-1-2, modifiée selon l'évolution et la situation du jeu (5-2-3, 3-4-3). La défense de zone agissait sur une ligne, le capitaine Montero étant l'organisateur. Le centre était organisé sous forme de diamant. Garcia jouait le rôle du centre défensif et formait un triangle avec les deux défenseurs intérieurs Montero et Sorondo. Les ailiers Guigou et Varela avaient des tâches tant en attaque qu'en défense. En perçant sur les ailes, ils proposaient leur soutien aux deux attaquants de pointe. Recoba, en tant que pilier de jeu et lien entre les organisateurs et les avants de pointe, jouait le rôle le plus offensif et était donc libéré de toute tâche défensive. Silva et Abreu formaient le duo d'attaquants, mais n'ont pas eu beaucoup d'occasions de se mettre en valeur. Leur remplaçant Forlan, Morales et Regueiro ont eu plus de succès, du moins contre le Sénégal.

L'équipe s'est distinguée par les qualités individuelles de ses joueurs, sa combativité, sa force mentale et son jeu dans les situations standard (le plus souvent jouées par Recoba). Le manque de concentration et de concrétisation des meilleures occasions de but ont entraîné l'élimination prématurée de l'équipe.

Uruguay regresó al Mundial FIFA tras la clasificación de 1990. La mayoría de los pupilos dirigidos por Víctor Púa provienen de las filas de escuadras juveniles que la Asociación Uruguaya de Fútbol promueve con gran éxito desde hace varios años. En el cuadro mundialista figuran siete jugadores que alinearon en el combinado Sub-20 de los Mundiales Juveniles FIFA de 1997 y 1999, donde la escuadra conquistó el segundo, respectivamente, el cuarto puesto; cinco de ellos son titulares del once celeste.

Uruguay jugó con un 4-3-1-2 que, según la situación y el marcador, cambiaba a 5-2-3 ó 3-4-3. El capitán Montero organizó la defensa zonal en línea. La disposición del mediocampo fue en diamante. García, de volante central, se sumó a la defensa de la media cancha y conformó un triángulo con los zagueros centro Montero y Sorondo.





El volante derecho Guigou y el delantero Varela cumplieron tareas ofensivas y defensivas. Sus desbordes por los flancos apoyaban a los dos punteros. Recoba fue el armador y enlace con los arietes en la elaboración de jugadas, y se le liberó de deberes defensivos. Silva y Abreu fueron el dúo en punta, que no llegó a imponerse. Los suplentes Forlan, Morales y Requeiro tuvieron más éxito en la última contienda contra Senegal.

Las virtudes celestes fueron la maestría individual, el espíritu combativo, poderío mental y las maniobras elaboradas (casi siempre ejecutadas por Recoba). Sus defectos fueron la falta de concentración en momentos decisivos y las oportunidades de gol malogradas, factores que, a la postre, contribuyeron a la temprana eliminación.

---

Erstmals seit 1990 qualifizierte sich Uruguay wieder für die Endrunde eines FIFA-Weltpokals™. Die meisten Spieler der von Víctor Púa geführten Mannschaft entstammen der erfolgreichen Jugendarbeit, die der Nationalverband seit vielen Jahren betreibt. Sieben Spieler der U-20-Teams, die an den FIFA-Jugendweltmeisterschaften 1997 und 1999 den zweiten resp. vierten Rang beleg-

ten, sind im WM-Kader, fünf davon figurieren in der Stammelf.

Uruguay spielte ein 4-3-1-2-System, das je nach Situation und Spielstand verändert wurde (5-2-3, 3-4-3). Die im Raum deckende Abwehr agierte auf einer Linie mit Kapitän Montero als Organisator. Das Mittelfeld war in der Form eines Diamanten organisiert. García interpretierte die Rolle des defensiven Mittelfeldspielers und bildete einen Triangel mit den beiden Innenverteidigern Montero und Sorondo. Die Aussenläufer Guigou und Varela hatten sowohl offensive wie defensive Aufgaben zu erfüllen. Mit ihren Vorstößen über die Flanken boten sie Unterstützung für die beiden Sturmspitzen. Recoba war als Spielmacher und Verbindung zwischen Aufbau und Sturmspitzen der offensivste Part und von sämtlichen Abwehraufgaben befreit. Silva und Abreu bildeten das Sturmduo, das sich aber kaum in Szene setzen konnte. Deren Ersatz Forlan, Morales und Requeiro waren zumindest im letzten Spiel gegen Senegal weit erfolgreicher.

Individuelles Können, Kampfgeist, mentale Stärke sowie Standardsituationen (meist von Recoba ausgeführt) gehörten zu den Pluspunkten der Mannschaft. Konzentrationsschwächen und das Auslassen bester Tormöglichkeiten führten aber schliesslich zum frühzeitigen Ausscheiden.

# USA

FINAL RANKING

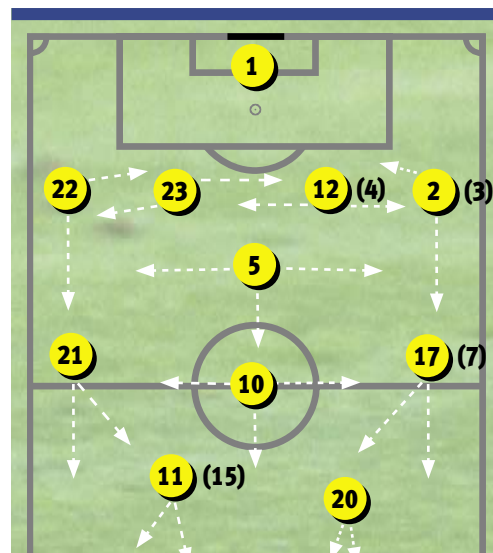
8<sup>TH</sup> PLACE

## PRELIMINARY COMPETITION

16.07.00	Guatemala vs USA	1-1	0-1
23.07.00	Costa Rica vs USA	2-1	1-0
16.08.00	USA vs Barbados	7-0	3-0
03.09.00	USA vs Guatemala	1-0	0-0
11.10.00	USA vs Costa Rica	0-0	
15.09.00	Barbados vs USA	0-4	0-0
28.02.01	USA vs Mexico	2-0	0-0
28.03.01	Honduras vs USA	1-2	0-1
25.04.01	USA vs Costa Rica	1-0	0-0
16.06.01	Jamaica vs USA	0-0	
20.06.01	USA vs Trinidad and Tobago	2-0	2-0
01.07.01	Mexico vs USA	1-0	1-0
01.09.01	USA vs Honduras	2-3	1-1
05.09.01	Costa Rica vs USA	2-0	1-0
07.10.01	USA vs Jamaica	2-1	1-1
11.11.01	Trinidad and Tobago vs USA	0-0	

## FINAL COMPETITION

05.06.02	USA vs Portugal	3-2	(3-1)
10.06.02	Korea Republic vs USA	1-1	(0-1)
14.06.02	Poland vs USA	3-1	(3-0)
17.06.02	Mexico vs USA	0-2	(0-1)
21.06.02	Germany vs USA	1-0	(1-0)



**4-4-1-1 / 3-5-2**

**Playing system:**

Originally 4-4-1-1, switched to 3-5-2 in the course of the tournament.

**Système de jeu:**

Tout d'abord 4-4-1-1, puis au cours du tournoi passage à 3-5-2.

**Sistema de juego:**

Primero 4-4-1-1, transición a 3-5-2 durante el torneo.

**Spielsystem:**

Vorerst 4-4-1-1, im Verlauf des Turniers in ein 3-5-2 übergehend.

## APPEARANCES

No.	Pos.	Name	Date of Birth	Club	Match 1	Match 2	Match 3	Match 4	Match 5	Total
					POR 3-2	KOR 1-1	POL 1-3	Last 16 MEX 2-0	1/4 Final GER 0-1	
1	GK	FRIEDEL Brad	18.0571	Blackburn Rovers (ENG)	90	90	90	90	90	450
2	DF	HEJDUK Frankie	05.0874	Bayer Leverkusen (GER)	90	90	90	susp.	65 >	335
3	DF	BERHALTER Gregg	01.0873	Crystal Palace (ENG)	R	R	R	90	90	180
4	DF	MASTROENI Pablo	29.0876	Colorado Rapids	90	R	R	89 >	80 >	259
5	MF	O BRIEN John	29.0877	Ajax Amsterdam (NED)	90	90	90	90	90	450
6	DF	REGIS David	02.1268	Metz (FRA)	R	R	R	R	R	-
7	MF	LEWIS Eddie	17.0574	Fulham (ENG)	R	> 15	R	90	90	195
8	MF	STEWART Earnie	28.0369	Breda (NED)	45 >	R	68 >	> 31	> 10	154
9	FW	MOORE Joe-Max	23.0271	Everton (ENG)	> 15	R	> 32	R	R	47
10	MF	REYNA Claudio	20.0773	Sunderland (ENG)	R	90	90	90	90	360
11	FW	MATHIS Clint	25.1176	N.Y./N.J. MetroStars	R	82 >	90	R	> 32	204
12	DF	AGOOS Jeff	02.0568	San Jose Earthquakes	90	90	36 >	R	R	216
13	MF	JONES Cobi	16.0670	Los Angeles Galaxy	> 45	R	> 22	> 11	> 25	103
14	DF	CHERUNDOLO Steve	19.0279	Hanover 96 (GER)	R	R	R	R	R	-
15	FW	WOLFF Josh	25.0277	Chicago Fire	R	> 8	R	59 >	R	67
16	DF	LLAMOSA Carlos	30.0669	New England Revolution	> 10	R	R	> 1	R	11
17	MF	BEASLEY DaMarcus	24.0582	Chicago Fire	90	75 >	> 54	R	R	219
18	GK	KELLER Kasey	29.1169	Tottenham Hotspur (ENG)	R	R	R	R	R	-
19	GK	MEOLA Tony	21.0269	Kansas City Wizards	R	R	R	R	R	-
20	FW	MC BRIDE Brian	19.0672	Columbus Crew	90	90	58 >	79 >	58 >	375
21	MF	DONOVAN Landon	04.0382	San Jose Earthquakes	75 >	90	90	90	90	435
22	DF	SANNEH Tony	01.0671	Nuremberg (GER)	90	90	90	90	90	450
23	DF	POPE Eddie	24.1273	Washington DC Utd.	80 >	90	90	90	90	440



## ANALYSIS

### Strengths:

Solid and well organised defence; balanced team line-up; disciplined in adhering to tactical roles; good heading in attack and defence; counter-attacking play; team spirit and physical commitment.

### Weaknesses:

Central defenders had difficulties against quick strikers; encountered problems changing the pace of the game (always played a high tempo game, leading to fatigue towards the end of matches).

### Outstanding players:

1-Brad Friedel; 5-John O'Brien; 10-Claudio Reyna; 21-Landon Donovan; 20-Brian McBride.

### Points forts:

Défense solide et bien organisée; structure équilibrée de l'équipe; respect discipliné des consignes tactiques; bon jeu de tête en défense et en attaque; contre-attaque; esprit d'équipe et combativité.

### Points faibles:

Duels en défense centrale contre des attaquants rapides; manque de changement de rythme (l'équipe a joué constamment à un rythme élevé – l'énergie manquait à la fin de chaque match).

### Joueurs vedettes:

1-Brad Friedel; 5-John O'Brien; 10-Claudio Reyna; 21-Landon Donovan; 20-Brian McBride.

### Puntos fuertes:

Defensa sólida y bien organizada; equilibrio en el equipo; disciplina en el cumplimiento de la táctica; buen juego aéreo en defensa y ataque; táctica de contraataque; espíritu de equipo y de lucha.

### Puntos débiles:

Táctica de uno contra uno de la defensa central para contrarrestar rápidos ataques; falta de juego sin balón y de cambio de ritmo (siempre a un ritmo veloz – sin fuerza al término del partido).

### Jugadores destacados:

1-Brad Friedel; 5-John O'Brien; 10-Claudio Reyna; 21-Landon Donovan; 20-Brian McBride.

### Stärken:

Solide und gut organisierte Abwehr; ausgeglichenes Mannschaftsgefüge; diszipliniertes Einhalten der taktischen Vorgaben; gutes Kopfballspiel in Abwehr und Angriff; Kontertaktik; Teamgeist und Kampfkraft.

### Schwächen:

Zweikampfverhalten der zentralen Abwehr gegen schnelle Angreifer; fehlende Rhythmuswechsel (die Mannschaft spielte einen stetig hohen Rhythmus - die Kraft fehlte dann jeweils gegen Ende des Spiels).

### Herausragende Spieler:

1-Brad Friedel; 5-John O'Brien; 10-Claudio Reyna; 21-Landon Donovan; 20-Brian McBride.

Photos: Daniel Motz, John McDermott



## COACH: BRUCE ARENA, USA

21. 9. 51



### Career as a coach

1978-1995 Univ. Virginia, USA  
1996-1999 U-23 National Team of the USA  
DC United, USA  
1998- National Team of the USA



## OFFICIALS

ARENA Bruce	Head Coach
ANDREWS David	Assistant Coach
HASHIMOTO Jim	Assistant Coach
MYERNICK Glenn	Assistant Coach
SARACHAN Dave	Assistant Coach
SNELL Bruce	Assistant Coach
SOSKIC Milutin	Goalkeeper Coach
FLYNN Daniel	Head of Delegation
PERKINS Pamela	Head of Administration
MANDELBAUM Bert	Team Doctor
KAMMARMAN Michael	Media Officer
WILLIAMS Eugene	Liaison Officer for Security Matters

## TEAM DATA

**Average age of the team:** 28 / 05

**Number of players playing abroad:** 12

### Disciplinary measures:

Yellow cards 14  
Yellow / red cards 0  
Red cards 0

### Goalscorers:

DONOVAN Landon 2  
MC BRIDE Brian 2  
MATHIS Klint 1  
O BRIEN John 1

### World Cup Record of the National Association:

Participated in:	Finished:
1930	3 <sup>rd</sup>
1934	16 <sup>th</sup>
1950	10 <sup>th</sup>
1990	23 <sup>rd</sup>
1994	14 <sup>th</sup>
1998	32 <sup>nd</sup>
2002	8 <sup>th</sup>

**All-Time Ranking:** 24<sup>th</sup>

# USA



Photos: Gavin Barker, Daniel Motz, Stanley Chou

Bruce Arena successfully blended youth and experience to create a balanced team that played refreshing, attacking football.

Les Etats-Unis s'appuyaient sur un système 4-4-2, évoluant en 3-5-2 après la blessure d'Agoos contre la Corée, le soutien défensif étant renforcé par le centre du terrain. Devant l'excellent gardien Friedel, Agoos et Pope formaient d'abord la défense intérieure, tandis qu'Hejduk ou Berhalter (à gauche) et Sanneh couvraient les ailes. Le centre défensif était mené par O'Brien. Mastroeni, entré à la place d'Agoos, assurait l'arrière au centre. Reyna, le meneur de jeu, organisait le centre offensif avec Stewart ou Donovan à droite (Donovan fut également placé sur l'aile gauche ou en deuxième pointe) et tout d'abord Beasley, puis Lewis sur la gauche.

Tous les joueurs avaient une tâche en défense. Les deux attaquants de pointe tentaient de gêner tôt les offensives adverses. Au centre, les espaces étaient réduits afin de mettre sous pression l'adversaire porteur du ballon. Les défenseurs pratiquaient un marquage individuel ou de zone selon des situations. Ils ont impressionné par leur jeu aérien exceptionnel et leur audacieux placement.

Les attaques étaient déclenchées de l'arrière et jouées vers les centres Reyna et Lewis, Beasley ou Donovan au moyen d'enchaînements de passes rapides et précises. Les défenseurs extérieurs utilisaient les ailes pour lancer les attaquants de pointe au jeu aérien excellent ou les centres avancés sur des passes hautes.

Bruce Arena a formé une équipe homogène composée de joueurs expérimentés et de jeunes, qui ont pratiqué un football d'attaque rafraîchissant.

The USA used a 4-4-2 formation, which, following an injury to Agoos, transformed in the match against Korea into a 3-5-2 with strong support from the midfield. In the first choice line-up, the impressive goalkeeper Friedel was guarded by Agoos and Pope in central defence, who were flanked by Hejduk or Berhalter on the left and Sanneh on the right. O'Brien was the organiser in the defensive midfield area. Mastroeni replaced the injured Agoos in the back four and assumed responsibility for sweeping behind the defence. The attacking midfield was led by the playmaker, Reyna, who combined well with Stewart or Donovan on the right and first Beasley, then Lewis on the left. Donovan also operated at times as a left winger or a second striker.

In effect, no player was spared from defensive duties, with the two strikers working hard to prevent the opposition from building up attacks. The players closed down space in midfield and consistently put the man in possession under intense pressure. The defenders either used zonal or man-marking, depending on the situation, read the game well and were impressive in the air.

Attacks began from the back, with Reyna and Lewis, Beasley or Donovan using quick and precise combination play to work the ball to the strikers. The advancing full backs or wingers played high balls into the strikers who were powerful in the air, or to the advancing midfielders.

EE UU jugó con el sistema 4-4-2 que, tras la baja por lesión de Agoos frente a Corea, se transformó en un 3-5-2 de carácter defensivo, reforzado por la línea media. Enfrente del excelente arquero Friedel, Agoos y Pope formaron la defensa interior, mientras que Hejduk o Berhalter (izq.) y Sanneh cubrían los flancos. O'Brien dirigía el medio-campo defensivo. Mastroeni, sustituto de



Agoos, echó el cerrojo central. El creador de juego Reyna armaba las jugadas junto con Stewart o Donovan (a la derecha, más tarde como volante izquierdo o segundo delantero) y también con Beasley, y posteriormente con Lewis, en la banda izquierda del mediocampo ofensivo.

Todos los jugadores asumían tareas defensivas. Los dos artilleros trataban de destruir cualquier incipiente ataque adversario. En la media cancha cerraban los huecos y presionaban al oponente en posesión del balón. Según la situación, los defensas hacían una cobertura zonal o al hombre. Un equipo con una ubicación inteligente y destacado juego aéreo.

Los ataques surgían desde atrás para pasar por los centrocampistas Reyna y Lewis, Beasley o Donovan mediante rápidas combinaciones de pases precisos. Los volantes servían centros elevados a los buenos rematadores en punta o a los centrocampistas que se unían al ataque.

Bruce Arena formó con jugadores jóvenes y experimentados un cuadro homogéneo que hizo gala de un moderno fútbol ofensivo.

---

Die USA praktizierten ein 4-4-2-System, das nach dem verletzungsbedingten Ausfall von Agoos gegen Korea in ein 3-5-2 mit verstärkter defensiver Unterstützung aus dem Mittelfeld übergang. Vor dem hervorragenden Torhüter Friedel bildeten Agoos und Pope vorerst die Innenverteidigung, während Hejduk oder Berhalter (links) und Sanneh die Flanken abdeckten. Das defensive Mittelfeld wurde von O'Brien dirigiert. Der für Agoos eingesetzte Mastroeni sicherte zentral konsequent nach hinten ab. Spielmacher Reyna organisierte zusammen mit Stewart oder Donovan (rechts, letzterer wurde auch als linker Aussenläufer oder zweite Sturmspitze eingesetzt) und vorerst Beasley, später Lewis auf der linken Seite das offensive Mittelfeld.

Sämtliche Spieler hatten Abwehraufgaben zu übernehmen. Die beiden Sturmspitzen versuchten, die gegnerische Angriffsauslösung früh zu stören. Im Mittelfeld wurden die Räume eng gemacht und der ballführende Gegner konsequent unter Druck gesetzt. Die Abwehrspieler deckten je nach Situation im Raum oder auf den Mann.

Sie überzeugten durch kluges Stellungs- und überdurchschnittliches Kopfballspiel.

Die Angriffe wurden von hinten heraus über die Mittelfeldspieler Reyna und Lewis, Beasley oder Donovan mittels schnellen, präzisen Passkombinationen nach vorne getragen. Die vorpreschenden Aussenverteidiger/-läufer nutzten die Flanken, um mit hohen Zuspielen die kopfballstarken Sturmspitzen oder aufrückenden Mittelfeldspieler einzusetzen.

Bruce Arena bildete aus erfahrenen und jungen Spielern ein homogenes Team, das erfrischenden Angriffsfussball zeigte.



## PLAYERS WHO PARTICIPATED IN FORMER FIFA COMPETITIONS

### Argentina (21)

Aimar Pablo:	U17 95*, WYC 97*
Almeyda Matias:	WC 98*, OFT 96*
Ayala Roberto:	WC 98*, OFT 96*
Batistuta Gabriel:	WC 98*, WC 94*
Bonano Roberto:	WYC 89*
Burgos German:	WC 98°
Caballero Pablo:	WC 98°, OFT 96*
Caniggia Claudio:	WC 94*, WC 90*
Chamot José:	WC 98*, WC 94*, OFT 96*
Crespo Hernan:	WC 98*, OFT 96*
Gallardo Marcelo:	WC 98*, OFT 96*, U17 91*
Husain Claudio:	U17 91*
Lopez Claudio :	WC 98*, OFT 96*
Ortega Ariel:	WC 98*, WC 94*, OFT 96*
Placente Diego:	WYC 97*
Pocchettino Mauricio:	WYC 91*
Samuel Walter:	OFT 96*, WYC 95*
Simeone Diego:	WC 98*, WC 94*, OFT 96*, WYC 89*
Sorin Juan:	OFT 96*, WYC 95*
Veron Juan:	WC 98*, OFT 96*, OFT 91*
Zanetti Javier:	WC 98*, OFT 96*

### Belgium (8)

Boffin Danny:	WC 98*, WC 94*
De Boeck Glen:	WC 98*
Deflandre Eric:	WC 98*
Mpenza Mbo:	WC 98*
Van Kerckhoven Nico:	WC 98*
Van Meir Eric:	WC 98°, WC 94°
Verheyen Gert:	WC 98*
Wilmots Marc:	WC 98*, WC 94*, WC 90°

### Brazil (16)

Cafu:	WC 98*, WC 94*, Confed. 97*
Denilson:	WC 98*, Confed. 97*, WYC 95*
Dida:	WC 98°, Confed. 01*, Confed. 99*, Confed. 97*, OFT 96*, WYC 93*, Club WC 01*
Edilson:	Club WC 00*
Edmilson:	Confed. 01*
Juninho:	OFT 96*,
Kaka:	WYC 01*, U-17 99*
Lucio:	Confed. 01*, OFT 00*
Luizao:	OFT 96*, WYC 95*, Club WC 00*
Marcos:	Confed. 99°
Ricardinho:	Club WC 00*
Rivaldo:	WC 98*, Confed. 97*, OFT 96*
Ronaldinho:	Confed. 99*, OFT 00*, WYC 99*, U-17 97*
Roberto Carlos:	WC 98*, Confed. 97*, OFT 96*, WYC 91*, Club WC 00*
Ronaldo:	WC 98*, WC 94°, Confed. 97*, OFT 96*
Vampeta:	Confed. 01*, Confed. 99*, Club WC 00

### Cameroon (17)

Alnoudji Nicolas:	OFT 00*
Epalle Joel:	OFT 00*, WYC 95*

Eto Samuel:	WC 98*, OFT 00*, Club WC 00
Foe Marc-Vivien:	WC 94*, WYC 93*
Geremi:	Club WC 00
Job Joseph-Desire:	WC 98*
Kalla Raymond:	WC 98*, WC 94*
Kameni Idriss:	OFT 00*, WYC 99*
Mboma Patrick:	WC 98*, OFT 00*
Ndo Joseph:	WC 98*
Njanka Pierre:	WC 98*
Ngom Kome Daniel:	WYC 99*
Olembe Salomon:	WC 98*
Song Rigobert:	WC 98*, WC 94*, WYC 93*
Songoo Jacques:	WC 98*, WC 94*, WC 90°, OFT 84°
Suffo Patrick:	OFT 00*, WYC 93*
Wome Pierre :	WC 98*, OFT 00*, WYC 95*

### China PR (7)

An Qi:	WYC 01*
Du Wei:	WYC 01*
Li Tie:	WYC 97*
Li Weifeng:	WYC 97*
Li Xiaopeng:	U17 93*
Qu Bo:	WYC 01*
Yu Genwei:	U17' 93*

### Costa Rica (10)

Bryce Steven:	WYC 97*
Castro Carlos:	U17 95*, WYC 97*
Chinchilla Pablo:	U17 95*, WYC 97*
Drummond Jervis:	WYC 95*
Martinez Gilberto:	WYC 99*
Morgan Lester:	WYC 95*
Parks Winston:	WYC 01*
Vallejos Luis Daniel:	WYC 01*
Wallace Harold:	WYC 95*
Wanchope Paulo:	WYC 95*

### Croatia (11)

Jarni Robert:	WC 98*, WC 90*, WYC 87*
Pletikosa Stipe:	WYC 99*
Prosinecki Robert:	WC 98*, WC 90*, WYC 87*
Seric Anthony:	WC 98°, WYC 99*
Simic Dario:	WC 98*
Soldo Zvonimir:	WC 98*
Stanic Mario:	WC 98*
Suker Davor:	WC 94*, WC 90°, WYC 87*
Vasili Vladimir:	WC 98°
Vlaovic Goran:	WC 98*
Vranjes Jurica:	WYC 99*

### Denmark (7)

Heintze Jan:	WC 98*
Helveg Thomas:	WC 98*, OFT 92*
Henriksen Rene:	WC 98°
Jorgensen Martin:	WC 98*
Kjaer Peter:	WC 98°
Sand Ebbe:	WC 98*
Tøfting Stig:	WC 98*, OFT 92*



## Ecuador (-)

### England (12)

Beckham David:	WC 98*, Club WC 00*
Butt Nicky:	WYC 93*, Club WC 00*
Campbell Sol:	WC 98*
Cole Ashley:	WYC 99*
Dyer Kieron:	WYC 97*
Ferdinand Rio:	WC 98°
Keown Martin:	WC 98°
Martin Nigel:	WC 98°
Owen Michael:	WC 98*, WYC 97*
Scholes Paul:	WC 98*
Seaman David:	WC 98*
Sheringham Teddy:	WC 98*, Club WC 00*

### France (22)

Barthez Fabian:	WC 98*
Boghossian Alain:	WC 98*
Candela Vincent:	WC 98*, OFT 96*
Christanval Philippe:	WYC 97*
Cisse Djibril:	WYC 01*
Coupet Claude:	Confed. 01*
Desailly Marcel:	WC 98*, Confed. 01*
Djorkaeff Youri:	WC 98*, Confed. 01*
Dugarry Christophe:	WC 98*, Confed. 01*
Henry Thierry:	WC 98*, WYC 97*
Leboeuf Frank:	WC 98*, Confed. 01*
Lizarazu Bixente:	WC 98*, Confed. 01*
Makelele Claude:	OFT 96*
Petit Emmanuel:	WC 98*, U16 87*
Rame Ulrich:	Confed. 01*
Sagnol Willy:	WYC 97*, Confed. 01*
Sylvestre Mikael:	WYC 97*, Confed. 01*, Club WC 00*
Thuram Lilian:	WC 98*
Trezeguet David:	WC 98*, WYC 97*
Vieira Patrick:	WC 98*, OFT 96*, Confed. 01*
Wiltord Sylvain:	Confed. 01*, OFT 96*
Zidane Zinedine:	WC 98*

### Germany (15)

Ballack Michael:	Confed. 99*
Baumann Frank:	Confed. 99*
Bierhoff Oliver:	WC 98*
Hamann Dietmar:	WC 98*, WYC 93*
Jancker Carsten:	WYC 93*
Jeremies Jens:	WC 98*
Kahn Oliver:	WC 98°, WC 94°
Kehl Sebastian:	U17 97*
Lehmann Jens:	WC 98°, Confed. 99*
Linke Thomas:	Confed. 99*
Neuville Oliver:	Confed. 99*
Ramelow Carsten:	WYC 93*
Ricken Lars:	Confed. 99*
Schneider Bernd:	Confed. 99*
Ziege Christian:	WC 98*

## Republic of Ireland (5)

Duff Damien:	WYC 99*, WYC 97*
Keane Robbie:	WYC 99*
McAteer Jason:	WC 94*, WC 90*
Quinn Niall:	WC 94*, WC 90*
Staunton Steve:	WC 94*, WC 90*

## Italy (19)

Abbiati Christian:	OFT 00*
Buffon Gianluigi:	WC 98°, OFT 96°, U17 93*
Cannavaro Fabio:	WC 98*, OFT 96*
Coco Francesco:	U17 93*
Delvecchio Marco:	OFT 96*
Del Piero Alessandro:	WC 98*, U17 91*
Di Biagio Luigi:	WC 98*
Di Livio Angelo:	WC 98*
Gattuso Gennaro:	OFT 00*
Inzaghi Filippo:	WC 98*
Maldini Paolo:	WC 98*, WC 94*, WC 90*
Nesta Alessandro:	WC 98*, OFT 96*
Panucci Christian:	OFT 96*
Toldo Francesco:	WC 98°
Tommasi Damiano:	OFT 96*
Totti Francesco:	U17 93*
Vieri Christian:	WC 98*
Zambrotta Gianluca:	OFT 00*
Zanetti Christiano:	OFT 00*

## Japan (19)

Akita Yutaka:	WC 98*
Hattori Toshihiro:	WC 98°, OFT 96*, Confed. 01*
Inamoto Junichi:	OFT 00*, WYC 99*, U17 95*, Confed. 01*
Kawaguchi Yoshikatsu:	WC 98*, OFT 96*, Confed. 01*
Matsuda Naoki:	OFT 00*, OFT 96*, WYC 95*, U17 93* Confed. 01*
Morioka Ryuzo:	OFT 00*, Confed. 01*
Morishima Hiroaki:	WC 98*, Confed. 01*
Miyamoto Tsuneyasu:	OFT 00*, WYC 97*, U17 93*
Miyojin Tomokazu:	OFT 00*, Confed. 01*
Nakata Hidetoshi:	WC 98*, OFT 00*, OFT 96*, WYC 95*, U17 93*, Confed. 01*
Nakata Koji:	OFT 00*, WYC 99*, Confed. 01*
Nakayama Masashi:	WC 98*, Confed. 01*
Nishizawa Akinori:	Confed. 01*
Ogasawara Mitsuo:	WYC 99*
Ono Shinji:	WC 98*, WYC 99*, U17 95*, Confed. 01*
Sogahata Hitoshi:	OFT 00°
Suzuki Takayuki:	Confed. 01*
Toda Kazuyaki:	WYC 97*, U17 93*, Confed. 01*
Yanagisawa Atsushi:	OFT 00*, WYC 97*

## Korea Republic (17)

Choi Eun Sung:	Confed. 01°
Choi Sung Yong:	WC 98*, OFT 96*, WYC 93*, Confed. 01*
Choi Tae Uk:	OFT 00°
Choi Yong Soo:	WC 98*, OFT 96*, WYC 93*, Confed. 01*
Hong Myung Bo:	WC 98*, WC 94*, WC 90*, Confed. 01*
Hwang Sun Hong:	WC 98°, WC 94*, WC 90*, OFT 96*, Confed. 01*

Kim Byung-Il:	WC 98*
Kim Tae Young:	WC 98*, Confed. 01*
Lee Chun Soo:	OFT 00*
Lee Min Sung:	WC 98*, Confed. 01*
Lee Woon Jae:	WC 94*, OFT 00*, Confed. 01*
Lee Young Ryo:	OFT 00*, Confed. 01*
Park Ji Sung:	OFT 00*, Confed. 01*
Seoul Ki Hyeon:	WYC 99*, Confed. 01*
Song Chung Gug:	OFT 00*, WYC 95*, Confed. 01*
Yoo Sang Chul:	WC 98*, Confed. 01*
Yoon Jong Hwan:	Confed. 01°

## Mexico (16)

Arellano Jesús:	WC 98*, OFT 96*, Confed. 99*
Blanco Cuauhtemoc:	WC 98*, OFT 96*, Confed. 99*, Confed. 97*
Borgetti Jared:	Confed. 01*
Campos Jorge:	WC 98*, WC 94*, OFT 96*, Confed. 99*
Carmona Salvador:	WC 98*, Confed. 99*, Confed. 97*
Garcia Rafael:	Confed. 99*
Garcia Aspe Alberto:	WC 98*, WC 94*, OFT 96*, WYC 85*, Confed. 99*
Hernandez Luis:	WC 98*, Confed. 99*, Confed. 97*
Luna Braulio:	WC 98*, Confed. 97*
Marquez Rafael:	WYC 99*, Confed. 99*
Palencia Francisco:	WC 98*, OFT 96*, Confed. 99*, Confed. 97*
Perez Oscar:	WC 98°, OFT 96°, Confed. 99*, Confed. 97*
Rodriguez Joahan:	U17 91*
Sanchez Oswaldo:	WC 98°, OFT 96°, WYC 93*, Confed. 01*, Confed. 97*
Torrado Gerardo:	WYC 99*, Confed. 99*
Villa German:	Confed. 01*

## Nigeria (13)

Adepoju Mutiu:	WC 98*, WC 94*, WYC 89*
Afolabi Rabiu:	WYC 99*
Aghahowa Julius:	OFT 00*, WYC 99*
Akwuegbu Benedict:	U17 89°
Babayaro Celestine:	WC 98*, OFT 00*, OFT 96*, U17 93*
Ikedia Pius:	OFT 00*, WYC 99*
Kanu Nwankwo:	WC 98*, OFT 96*, U17 93*
Lawal Garbo:	WC 98*, OFT 00*, OFT 96*
Obiorah James:	U17 95*
Okocha Jay Jay:	WC 98*, WC 94*, OFT 96*
Okoronkwo Isaac:	OFT 00*
West Taribo:	WC 98*, OFT 96*
Yobo Joseph:	WYC 99*

## Paraguay (15)

Acuna Roberto:	WC 98*
Alvarenga Guido:	OFT 92*
Arce Francisco:	WC 98*, OFT 92*
Ayala Celso:	WC 98*
Campos Jorge:	WC 98*, OFT 92*
Caniza Denis:	WC 98*
Cardozo José:	WC 98*
Chilavert José Luis:	WC 98*

Cuevas Nelson:	WYC 99*
Gamara Carlos:	WC 98*
Morinigo Gustavo:	WYC 97*
Paredes Carlos:	WC 98*
Santacruz Roque:	WYC 99*
Sarabia Pedro:	WC 98*
Villar Justo:	WYC 97*

## Poland (3)

Kozminski Marek:	OFT 92*
Swierczewski Piotr:	OFT 92*
Waldoch Tomasz:	OFT 92*

## Russia (11)

Alenichev Dmitry:	WC 94*
Beschastnykh Vladimir:	WC 94*, WYC 93*
Cherchesov Stanislaw:	WC 94*, WC 90°
Filimonov Alexandr:	WYC 93°
Karpin Valery:	WC 94*
Khokhlov Dmitri:	WYC 95*
Mostovoi Alexandr:	WC 94*
Nikiforov Youri:	WC 94*, WYC 89*, U17 87*
Onopko Victor:	WC 94*, WYC 89*
Semak Serguei:	WYC 95*
Solomatin Andrei:	WYC 95*

## Portugal (12)

Abel Xavier:	WYC 91*, U17 89*
Beto:	OFT 96*, WYC 95*
Caneira:	WYC 99, U17 95*
Capucho:	OFT 96*, WYC 91*
Fernando Couto:	WYC 89*
Joao Pinto:	WYC 91*, WYC 89*
Jorge Costa:	WYC 91*
Luis Figo:	WYC 91, U17 89*
Nuno Gomes:	OFT 96*, WYC 95
Rui Costa:	WYC 91*
Rui Jorge:	OFT 96*
Sergio Conceicao:	OFT 96*

## Saudi Arabia (13)

Al Deayea Mohammed:	WC 98*, WC 94*, U16 89*, Confed. 97*
Al Dosari Khamis Alowairan:	WC 98*, OFT 96*, WYC 93*
Al Dossary Ahmed Dukhi:	WC 98*, Confed. 97*
Al Dossary Obeid:	WC 98*, OFT 96*, WYC 93*, Confed. 97*
Al Jaber Sami:	WC 98*, WC 94*, Confed. 97*
Al Jahani Mohamed:	WC 98*, OFT 96*
Al Shahrani Abdullah:	OFT 96*
Al Shahrani Ibrahim:	WC 98*, Confed. 97*
Al Shehri Saad:	WYC 93*
Al Temyat Nawaf:	WC 98*
Sulimani Hussein:	WC 98*, OFT 96*, Confed. 97*
Zaid Mabrouk:	WYC 99*
Zubromawi Abdullah:	WC 98*, WC 94*, OFT 96*, Confed. 97*



## Senegal

First participation in a FIFA final competition

## Slovenia

First participation in a FIFA final competition

## South Africa (10)

Buckley Delron:	OFT 00*
Fortune Quinton:	WC 98*, OFT 00*, Club WC 00*
Issa Pierre:	WC 98*
McCarthy Benedict:	WC 98*, OFT 00*, WYC 97*, Confed. 97*
Mnguni Themba:	WC 98*, Confed. 97*
Mokoena Aron:	OFT 00*
Nomuethe Siyabonga:	OFT 00*
Pule Jabu:	OFT 00*
Radebe Lucas:	WC 98*, Confed. 97*
Vonk Hans:	WC 98*

## Spain (12)

Albelda:	OFT 00*, WYC 97*
Helguera Ivan:	Club WC 00*
Hierro Fernando:	WC 98*, WC 94*, WC 90°, Club WC 00*
Iker Casillas:	WYC 99*, U17 97*, Club WC 00*
Luis Enrique:	WC 98*, WC 94*, OFT 92*
Luque:	OFT 00*
Mendieta Gaizka:	OFT 96*
Morientes Fernando:	WC 98*, OFT 96*, WYC 95*, Club WC 00*
Nadal:	WC 98*, WC 94*
Puyol:	OFT 00*
Raúl:	WC 98*, OFT 96*, WYC 95*, Club WC 00*
Xavi:	OFT 00*, WYC 99*, U17 97*

## Sweden (6)

Alexandersson Niclas:	WC 94*, OFT 92*, WYC 91*
Andersson Patrick:	WC 94*, WYC 91*
Hedman Magnus:	WC 94°, WYC 91*
Larsson Henrik:	WC 94*
Lucic Teddy:	WC 94*
Svensson Magnus:	WC 94*

## Tunisia (15)

Badra Khaled:	WC 98*, OFT 96*
Baya Zoubair:	WC 98*, OFT 96*
Bouazizi Riadh:	WC 98*, OFT 96*
Boumnijel Ali:	WC 98°
Clayton:	WC 98°
Gabsi Hassen:	OFT 96*
Ghodbane Kaies:	WC 98*, OFT 96°
Jaidi Radhi:	OFT 96*
Jelassi Riadh :	WC 98*
Marzouki Hamdi:	U17 93*
Melki Mourad:	WC 98°
Mkacher Mohamed:	OFT 96*
Sellimi Adel:	WC 98*, OFT 96*

Thabet Tarek:	WC 98*
Trabelsi Hatem:	WC 98*

## Turkey (1)

Asik Emre:	WYC 93*
------------	---------

## Uruguay (10)

Carini Fabian:	WYC 97°, WYC 99*
Forlan Diego:	WYC 97*
Garcia Pablo:	WYC 97*
Lembo Daniel:	WYC 97*
Montero Paolo:	WYC 91*
Munua Gustavo:	WYC 97*
Oliveira Nicolas:	WYC 97*
O'Neill Fabian:	WYC 93*
Regueiro Mario:	WYC 97*
Silva Dario:	WYC 91*

## USA (20)

Agoos Jeff:	WC 98*, OFT 00*, WYC 87*, Confed. 99*
Beasley DeMarcus:	OFT 00*, WYC 01*, U17 99*
Berhalter Gregg:	Confed. 99*, WYC 93*
Cherundolo Steve:	WYC 99*
Donovan Landon:	OFT 00*, WYC 01*, U17 99*
Friedel Brad:	WC 98*, WC 94°, OFT 00*, OFT 92*, Confed. 99*
Hejduk Frankie:	WC 98*, WC 94°, OFT 00*, OFT 92* Confed. 99*
Jones Cobi:	WC 98*, WC 94*, OFT 92*, Confed. 99*
Keller Kasey:	WC 98*, OFT 96*, WYC 89*, WYC 87°, Confed. 99*
Lewis Eddie:	Confed. 99*
Llamosa Carlos:	Confed. 99*
McBride Brian:	WC 98*, Confed. 99*
Meola Tony:	WC 94*, WC 90*, WYC 87*
Moore Joe-Max:	WC 98*, WC 94°, OFT 92*, Confed. 99*
O'Brien John:	OFT 00*, WYC 97*, U17 93*
Pope Eddie:	WC 98*, OFT 96*
Regis David:	WC 98*
Reyna Claudio:	WC 98*, WC 94*, OFT 96*, OFT 92*, U16 89*
Stewart Ernie:	WC 98*, WC 94*, Confed. 99*

\* was lined-up in this competition

° was in the squad but did not play in this competition

WC	FIFA World Cup
OFT	Olympic Football Tournament
WYC	FIFA World Youth Championship
U17	FIFA U-17 World Championship
Confed.	FIFA Confederations Cup
Club WC	FIFA Club World Championship

# ALL-TIME RANKINGS

## THE MOST SUCCESSFUL GOALSCORERS

### Goals

<b>14</b>	Gerd Müller	Germany	1970 / 10	1974 / 4		
<b>13</b>	Just Fontaine	France	1958 / 13			
<b>12</b>	Pelé	Brazil	1958 / 6	1962 / 1	1966 / 1	1970 / 4
	Ronaldo	Brazil	1998 / 4	2002 / 8		
<b>11</b>	Sandor Kocsis	Hungary	1954 / 11			
	Jürgen Klinsmann	Germany	1990 / 3	1994 / 5	1998 / 3	
<b>10</b>	Helmut Rahn	Germany	1954 / 4	1958 / 6		
	Teofilo Cubillas	Peru	1970 / 5	1978 / 5		
	Grzegorz Lato	Poland	1974 / 4	1978 / 2	1982 / 1	
	Gary Lineker	England	1986 / 6	1990 / 4		
	Gabriel Batistuta	Argentina	1994 / 4	1998 / 5	2002 / 1	
<b>9</b>	Leonidas	Brazil	1934 / 1	1938 / 8		
	Ademir	Brazil	1950 / 9			
	Vava	Brazil	1958 / 5	1962 / 4		
	Uwe Seeler	Germany	1958 / 2	1962 / 2	1966 / 2	1970 / 3
	Eusebio	Portugal	1966 / 9			
	Jairzinho	Brazil	1970 / 7	1974 / 2		
	Paolo Rossi	Italy	1978 / 3	1982 / 6		
	Karl-Heinz Rummenigge	Germany	1978 / 3	1982 / 5	1986 / 1	
	Roberto Baggio	Italy	1990 / 2	1994 / 5	1998 / 2	
	Christian Vieri	Italy	1998 / 5	2002 / 4		
<b>8</b>	Guillermo Stabile	Argentina	1930 / 8			
	Oscar Miguez	Uruguay	1950 / 5	1954 / 3		
	Diego Maradona	Argentina	1982 / 2	1986 / 5	1994 / 1	
	Rudi Völler	Germany	1986 / 3	1990 / 3	1994 / 2	
	Rivaldo	Brazil	1998 / 3	2002 / 5		
<b>7</b>	Gyula Zsengeller	Hungary	1938 / 7			
	Hans Schäfer	Germany	1954 / 4	1958 / 3		
	Lajos Tichy	Hungary	1958 / 4	1962 / 3		
	Johnny Rep	Netherlands	1974 / 4	1978 / 3		
	Andrzej Szarmach	Poland	1974 / 5	1978 / 1	1982 / 1	
	Careca	Brazil	1986 / 5	1990 / 2		
<b>6</b>	Oldrich Nejedly	Czechoslovakia	1934 / 4	1938 / 2		
	Seppie Hügi II	Switzerland	1954 / 6			
	Max Morlock	Germany	1954 / 6			
	Erich Probst	Austria	1954 / 6			
	Valentin Ivanov	USSR	1958 / 6			
	Helmut Haller	Germany	1966 / 6			
	Rivelino	Brazil	1970 / 3	1974 / 3		
	Rob Rensenbrink	Netherlands	1974 / 1	1978 / 5		
	Mario Kempes	Argentina	1978 / 6			
	Zbigniew Boniek	Poland	1978 / 2	1982 / 4		
	Lothar Matthäus	Germany	1986 / 1	1990 / 4	1994 / 1	
	Salvatore Schillaci	Italy	1990 / 6			
	Oleg Salneko	Russia	1994 / 6			
	Bebeto	Brazil	1994 / 3	1998 / 3		
	Dennis Bergkamp	Netherlands	1994 / 3	1998 / 3		
	Davor Suker	Croatia	1998 / 6			



## HISTORICAL GOALS SCORED IN WORLD CUP FINAL COMPETITIONS

Goalscorer	Match	Goal	Result	Venue		
1 <sup>st</sup> Goal	Laurent (FRA)	France vs Mexico	1-0	4-1	Montevideo, 13.07.1930	
100 <sup>th</sup> Goal	Schiavio (ITA)	Italy vs USA	5-1	7-1	Rome, 27.05.1934	
200 <sup>th</sup> Goal	Keller (SWE)	Sweden vs Cuba	8-0	8-0	Antibes, 12.06.1938	
300 <sup>th</sup> Goal	Chico (BRA)	Brazil vs Spain	3-0	6-1	Rio de Janeiro, 13.07.1950	
400 <sup>th</sup> Goal	Morlock (GER)	Germany FR vs Turkey	5-1	7-2	Zurich, 23.06.1954	
500 <sup>th</sup> Goal	Collins (SCO)	Paraguay vs Scotland	3-2	3-2	Norrköping, 11.06.1958	
600 <sup>th</sup> Goal	Jerkovic (YUG)	Yugoslavia vs Uruguay	3-1	3-1	Arica, 02.06.1962	
700 <sup>th</sup> Goal	Pak Seung Zin (PKR)	Chile vs Korea DPR	1-1	1-1	Middlesborough, 15.07.1966	
800 <sup>th</sup> Goal	Müller (GER)	Germany FR vs Bulgaria	5-2	5-2	Leon, 07.06.1970	
900 <sup>th</sup> Goal	Yazalde (ARG)	Argentina vs Haiti	1-0	4-1	Munich, 23.06.1974	
1000 <sup>th</sup> Goal	Rensenbrink (NED)	Scotland vs Netherlands	0-1	3-2	Mendoza, 11.06.1978	
1100 <sup>th</sup> Goal	Baltacha (URS)	USSR vs New Zealand	3-0	3-0	Malaga, 19.06.1982	
1200 <sup>th</sup> Goal	Papin (FRA)	Canada vs France	0-1	0-1	Leon, 01.06.1986	
1300 <sup>th</sup> Goal	Lineker (ENG)	England vs Paraguay	3-0	3-0	Mexico City, 18.06.1986	
1400 <sup>th</sup> Goal	Ekström (SWE)	Sweden vs Costa Rica	1-0	1-2	Genoa, 20.06.1990	
1500 <sup>th</sup> Goal	Caniggia (ARG)	Argentina vs Nigeria	1-1	2-1	Boston, 25.06.1994	
1600 <sup>th</sup> Goal	Issa (RSA)	France vs South Africa	own Goal	2-0	3-0	Marseille, 12.06.1998
1700 <sup>th</sup> Goal	Komljenovic (YUG)	USA vs Yugoslavia	0-1	0-1	Saint Denis, 12.07.1998	
1800 <sup>th</sup> Goal	Beto (POR)	USA vs Portugal	3-1	3-2	Suwon, 05.06.2002	
1900 <sup>th</sup> Goal	Vieri (ITA)	Korea Republic vs Italy	0-1	2-1 a.e.t.	Daejeon, 18.06.2002	
1916 <sup>th</sup> Goal	Ronaldo (BRA)	Germany vs Brazil	0-2	0-2	Yokohama, 30.06.2002	

## FINAL MATCHES 1930-2002

Championship	No of participants	Final	Result	Referee
1930 Uruguay	13 participants	Uruguay vs Argentina	4-2 (1-2)	John Langenus, Belgium
1934 Italy	16 participants	Italy vs Czechoslovakia	2-1 a.e.t. (1-1, 0-0)	Ivan Eklind, Sweden
1938 France	15 participants	Italy vs Hungary	4-2 (3-1)	Georges Capdeville, France
1950 Brazil	13 participants	Brazil vs Uruguay	1-2 (0-0)	George Reader, England
1954 Switzerland	16 participants	Germany vs Hungary	3-2 (0-0)	Willy H.E. Ling, England
1958 Sweden	16 participants	Brazil vs Sweden	5-2 (2-1)	Maurice Gigue, France
1962 Chile	16 participants	Brazil vs Czechoslovakia	3-1 (1-1)	Nikolaj Latychev, USSR
1966 England	16 participants	England vs Germany FR	4-2 a.e.t. (2-2, 1-1)	Gottfried Dienst, Switzerland
1970 Mexico	16 participants	Brazil vs Italy	4-1 (1-1)	Rudi Glöckner, GDR
1974 Germany FR	16 participants	Germany vs Netherlands	2-1 (2-1)	John Taylor, England
1978 Argentina	16 participants	Argentina vs Netherlands	3-1 a.e.t. (1-1, 1-1)	Sergio Gonella, Italy
1982 Spain	24 participants	Italy vs Germany FR	3-1 (0-0)	Arnaldo Coelho, Brazil
1986 Mexico	24 participants	Argentina vs Germany FR	3-2 (1-0)	Romualdo Arppi Filho, Brazil
1990 Italy	24 participants	Argentina vs Germany FR	0-1 (0-0)	E.E. Codesal Mendez, Mexico
1994 USA	24 participants	Brazil vs Italy	0-0 penalty kicks 3-2	Sándor Puhl, Hungary
1998 France	32 participants	Brazil vs France	0-3 (0-2)	Saïd Belqola, Morocco
2002 Korea/Japan	32 participants	Germany vs Brazil	0-2 (0-0)	Pierluigi Collina, Italy







### RANKING OF TEAMS OF THE DIFFERENT CONFEDERATIONS SINCE 1930

	1930	1934	1938	1950	1954	1958	1962	1966	1970	1974	1978	1982	1986	1990	1994	1998	2002
<b>AFC</b>			15		16			8			14	21	20 23	22 24	12 20	20 28 30 31	4 9 31 32
<b>CAF</b>		13							14	16	13	17 13	11 22	7 20	9 22 23	12 18 25	7 17 20 27 29
<b>CONCACAF</b>	3 13	16	8	10 12	13	16	11	12	6 16	15	16	18 24	6 24	13 23	13 14	13 22 24 26 32	8 11 19
<b>CONMEBOL</b>	1 2 5 6 9 10	9 14	3	1 2 9 11 13	4 5	1 12 13	1 3 10 12 14	5 7 11 13	1 4 7	4 8 11 13	1 3 8	5 11 20 22	1 5 13 16	2 9 14 16	1 10 19 21	2 6 14 16 21	1 16 18 24 26
<b>OFC</b>										14		23					-
<b>UEFA</b>	4 7 8 11	1 2 3 4 5 6 7 8 9 10 11 12 13 14 15	1 2 4 5 6 7 8	3 4 5 6 7 8	1 2 3 6 7 8 9 10 11 12 14 15	2 3 4 5 6 7 8 9 10 11 14 15	2 4 5 6 7 8 9 13 15 16	1 2 3 4 6 9 10 13 15 16	2 3 5 8 9 10 13 15	1 2 3 5 6 7 9 10 12 15	2 4 5 6 7 10 11 12 13 15	1 2 3 4 6 7 8 9 10 12 14 15 16 19	2 3 4 7 8 9 10 12 14 15 18 19 21	1 3 4 5 6 8 10 11 12 15 17 18 18 21	2 3 4 5 6 7 8 9 11 15 16 18 24	1 3 4 5 7 8 9 10 11 15 17 19 23 29	2 3 5 6 10 12 13 14 15 21 22 25 28 30




## ACTUAL STANDINGS PER CONFEDERATION

	Matches	Wins	Draws	Losses	Goals	Points**
<b>AFC</b> (10 Teams*)	61	9	11	41	46-138	37
<b>CAF</b> (9 Teams*)	74	16	23	35	70-121	64
<b>CONCACAF</b> (9 Teams*)	91	21	17	53	90-201	68
<b>CONMEBOL</b> (9 Teams*)	268	125	54	89	450-362	331
<b>OFC</b> (2 Teams*)	6	0	1	5	2-17	1
<b>UEFA</b> (30 Teams*)	788	331	178	279	1258-1077	921
69 Teams	1288	502	284	502	1916-1916	1422

\* Number of different teams which participated for the relevant confederation so far.

\*\* Since 1994 three points awarded for a win.



Photos: Bongarts (2), Empics

# THE FIFA DELEGATION

<b>FIFA President</b>	Joseph S. Blatter (Switzerland)
<b>FIFA General Secretary</b>	Michel Zen-Ruffinen (Switzerland)
<b>Executive Committee</b>	
<b>Vice Presidents</b>	Julio Grondona (Argentina) (Senior Vice President) David Will (Scotland) Lennart Johansson (Sweden) Issa Hayatou (Cameroon) Dr. Antonio Matarrese (Italy) Dr. Chung Mong-Joon (Korea Republic) Jack Warner (Trinidad & Tobago)
<b>Members</b>	Abdullah Al-Dabal (Saudi Arabia) Slim Aloulou (Tunisia) Dr. Michel D Hooghe (Belgium) Isaac David Sasso Sasso (Costa Rica) Ricardo Terra Teixeira (Brazil) Per Ravn Omdal (Norway) Mohammed Bin Hammam (Qatar) Senes Erzik (Turkey) Chuck Blazer (USA) Worawi Makudi (Thailand) Dr. Nicolas Leoz (Paraguay) Ismail Bhamjee (Botswana) Amadou Diakite (Mali) Angel Maria Villar Llona (Spain) Dr. Viachslav Koloskov (Russia) Adrian Wickham (Solomon Islands)

## Organising Committee for the 2002 FIFA World Cup Korea/Japan™

<b>Members</b>	Dr. Muhammad Sahu Khan (Fiji) Enrique Borja Garcia (México) Dr. Franco Carraro (Italy) Slim Chiboub (Tunisia) Mustapha Fahmy (Egypt) Gerhard Mayer-Vorfelder (Germany) Shun-Ichiro Okano (Japan) Dr. Gilberto Parca Madail (Portugal) Alan Rothenberg (USA) Mircea Sandu (Romania) Claude Simonet (France) Mathieu Sprengers (Netherlands) Geoffrey Thompson (England) Yun-Taek Lee (Korea Republic) Shoh Nasu (Japan) Franz Beckenbauer (Germany) Horst R. Schmidt (Germany) Dato' Peter Velappan (Malaysia)
<b>2002 FIFA World Cup™</b>	
<b>2006 FIFA World Cup™ Adviser Co-ordinator</b>	

<b>Honorary FIFA President</b>	João Havelange (Brazil)
<b>Honorary Members</b>	Dr. Abdel Mohamed Halim (Sudan) Alfonso Senior (Colombia) Rito Alcantara (Senegal) Necdet Cobanli (Turkey) Tan Sri Datuk Seri Haji Hamzah (Malaysia) Dr. György Szepesi (Hungary) Sir Arthur A.O. George (Australia) Leon Londoño (Colombia) Dr. Ferdinand Hidalgo Rojas (Ecuador) Ram Ruhee (Mauritius)

<b>Confederation Presidents</b>	
<b>AFC</b>	HRH Sultan Ahmad Shah (Malaysia)
<b>OFC</b>	Basil Scarsella (Australia)

<b>Confederation General Secretaries</b>	
<b>CONMEBOL</b>	Eduardo Deluca (Argentina)
<b>OFC</b>	Josephine King (New Zealand)
<b>UEFA</b>	Gerhard Aigner (Germany)

<b>Referees' Committee</b>	
<b>Chairman</b>	Senes Erzik (Turkey)
<b>Deputy Chairman</b>	Ricardo Terra Teixeira (Brazil)
<b>Members</b>	Angel Maria Villa Llona (Spain) Farouk Bouzo (Syria) Farah Weheliye Addo (Somalia)

<b>Members Ref. Committee</b>	Carlos Alberto Alarcon (Paraguay) Lars-Ake Björck (Sweden) Volker Roth (Germany) Tautulu Roebek (Samoa) Edgardo Codesal (Mexico) Emerson Mathurin (Canada) José Garcia Aranda (Spain) Juan Carlos Loustau (Argentina) Belaïd Lacarne (Algeria) Peter Mikkelsen (Denmark) George Cumming (FIFA) Robert Raia (FIFA) Carlo Servino (USA) Nick Ahmed Jaakub (AFC) Werner Helsen (Belgium) Jean-Baptist Bultynck (Belgium)
<b>Concacaf Representative Technical Advisors</b>	
<b>Coordinators</b>	
<b>Trainers</b>	

<b>Sports Medical Committee</b>	
<b>Chairman</b>	Michel D'Hooghe, Dr. (Belgium)
<b>Deputy Chairman</b>	Amadou Diakite (Mali)
<b>Members</b>	Lars Peterson, Prof. Dr. (Sweden) Nozomu O'Hata, Prof. (Japan) Jiri Dvorak, Prof. (Switzerland) Rudolph Gittens O. Dr. (Canada) Yacine Abdelmadjid Zerguini, Dr. (Algeria) Horacio Raul Madero, Dr. (Argentina) Toni Graf-Baumann, Prof. Dr. (Germany) Youngsul Yoon, Dr. (Korea Republic) Siri Kannangara, Dr. (Australia) Gurchuran Singh Dr. (Malaysia)

<b>Protocol Committee</b>	
<b>Chairman</b>	Mong Joon Chung, Dr. (Korea Republic)
<b>Deputy Chairman</b>	Ismail Bhamjee (Botswana)
<b>Members</b>	Eugenio Figueredo Aguerre (Uruguay) Pierre Reginald Huth, Dr. (France) Guido Cornella (Switzerland) Jeffrey Webb D. (Cayman Islands) Fatou Sarr Ba (Senegal) Pengiran Haji Matusin Matasan (Brunei Darussalam) Madiu Andrew (Papua New Guinea) Gavriel Levi (Israel)

<b>Disciplinary Committee</b>	
<b>Chairman</b>	Marcel Mathier, Me. (Switzerland)
<b>Deputy Chairman</b>	Ibrahim Othman (Singapore)
<b>Members</b>	Alfredo Cantilo Dr. (Argentina) Esquivel Melo Rafael (Venezuela) Mohieddine Bacar (Tunisia) Horace Burrell (Jamaica) Moustapha Saleck Kamara (Mauritania) David George Collins (Wales) João Rodrigues Dr. (Portugal) Mehmed Spaho (Bosnia-Herzegovina) Ganesh Thapa (Nepal)

<b>Appeal Committee</b>	
<b>Chairman</b>	Rafael Salguero Sandoval (Guatemala)
<b>Members</b>	Edgar Pena Gutierrez A. (Bolivia) Jim Fleming (Canada) John Farrugia (Malta) Zakirdjon Kurbanov (Uzbekistán) Tai Nicholas (Cook Islands) Molefi Oliphant (South Africa) Jacques Anouma (Côte d'Ivoire)

<b>General Coordinators</b>	Walter Sieber (Canada) Harold Mayne-Nicholls (Chile) Stefano Pucci (Italy) Paul Mony Samuel (Malaysia) Danny Jordaán (South Africa) Robert Patterson (New Zealand) Mustapha Fahmy (Egypt) Hugo Salcedo (USA) Peter Hugg (Australia) Pertti Alaja (Finland) Windsor John (Malaysia) Rafael Tinoco Kipps (Guatemala)
-----------------------------	---



## Security Officers

Hank Steinbrecher (USA)  
Rasasingam Indran (Malaysia)  
Cees de Bruin (Netherlands)  
Bob Stiles (USA)  
Hisham Azmy (Egypt)  
Walter Gagg (FIFA)  
Hans-Ulrich Schneider (FIFA)  
Michelle Chai (AFC) - assistant

## Coordinator

## Media Officers

Alain Leibling (France)  
Rick Lawes (USA)  
A. Subramaniam (Malaysia)  
Viken Djizmedjian (Egypt)  
Abel Mbengue (Cameroon)  
Jens Grüttner (Germany)  
Antonio Florencio (Portugal)  
Andrin Cooper (England)  
Göran Havik (Sweden)  
Rob de Leede (Netherlands)  
Pierre Benoit (Switzerland)  
Gary Moretti (Australia)  
Paul Basse (Nigeria)  
Jose Carlin (France)  
Christophe Kukawka (France)  
John Schumacher (USA)  
Borja Bilbao (Spain)  
Urs Honauer (Switzerland)  
Thomas v. Ubrizsy (Switzerland)  
André Francioli (Switzerland)  
Jorge Baptista (Portugal)  
François Manardo (Tunisia)  
Mick Michels (Belgium)  
João Goncalves (Portugal)  
Jayne Pearce (England)  
Mark Gleeson (South Africa)  
Faouzi Mahjoub (Tunisia)  
Hédi Hamel (France)  
Michael Johnson (USA)  
Derek Rae (USA)  
Stacy Brown (USA)  
Les Dickens (Ecuador)  
Carlos Guzmán (Argentina)  
Andres Espinosa (Chile)  
Rozanna Bozabaljian (Australia)  
Lingling Liu (China PR)  
Marzouq Ibrahim Al-Ajmi (Kuwait)  
Carlos Giron (USA)

## Technical Study Group

Joseph Venglos (Slovakia)  
Abedi Pele (Ghana)  
Carlos Alberto Parreira (Brazil)  
Frank Farina (Australia)  
Lim Kim Chon (Malaysia)  
Francisco Maturana (Colombia)  
Holger Osieck (Germany)  
Ivica Osim (Bosnia & Herzegovina)  
Alvin Corneal (USA)  
Anghel Iordanescu (Romania)  
Andy Roxburgh (Scotland)  
Jean-Paul Brigger (FIFA)  
Jürg Nepfer (FIFA)  
Rolf Sieboth (FIFA)  
Marco Bernet (FIFA)  
Brian Hendry (SCO)  
Matthew Liddell (SCO)

## Coordinators

## Production Statistics/Report

## Production Video

## Special duties

Alexandre Rego (Macau)  
Andres Berlinches (Spain)  
Eggert Magnusson (Iceland)  
Chet Greene (Antigua/Barbuda)  
Alfredo Asfura (Chile)  
Priya Ranjan Dasmunsi (India)  
Colin Klass (Guyana)  
Cecilia Ramirez Tiscareno (Mexico)  
Nadine Sliti-Crausaz (Switzerland)  
Vicki Juric (Australia)  
Julio Rocha (Nicaragua)  
Harold Taylor (Trinidad & Tobago)  
Ahongalu Fusimalohi (Tonga)  
Asad Taqi (Kuwait)

## Presidential Office

**Director Presidential Office**  
**Assistant to the President**  
**Advisor to the President**  
**Communications**  
**Special tasks**  
**Delegate to the Marketing AG**

Helen Petermann  
Christine Salzmann  
Jérôme Champagne  
Markus Siegler  
Michel Platini  
Guido Tognoni

## General Secretariat

**FIFA Management**  
**Director Finance & Services**  
**Director Communication**  
**Director Broadcasting**

Urs Linsi  
Keith Cooper  
Roger Feiner

## General Secretary's office

Doris Valasek (Head of GS office)  
Karin Rosano  
Maureen Huber

## Competition Division

Daniel Rupf  
Michele Bacchini  
Urs Kneubühler  
Rhiannon Collins  
Jacqueline Moresi  
Daniel Schuler  
Roberto Perna

## Ticketing

Jon Dövik  
Lukas Achermann  
Sasha Dein (England)  
Josephine King (OFC)  
Chantal-Nina Kouoh

## Finance Division

Christof Bollhalder  
Guy-Philippe Mathieu  
Dominique Kochendörfer  
Jeanine Kägi

## Communication Division

Andreas Herren  
Andreas Werz  
Nicolas Maingot  
Prisca Steinegger  
Sylvia Frei

## FIFA Liaison officer

Balz Schiffer

## Protocol

Ursula Willmann  
Beverley Hill  
Kim Fisher

## Office of the Honorary President

Marie-Madeleine Urlacher  
Marcel Citherlet

## Assistants to General Coordinators

Marion Mayer-Vorfelder  
Julian Stanculescu  
José Ibarra  
Javier Otero  
Tatjana Haenni  
Marilyn Jones  
Françoise Strassburg  
Claudio Pilot  
Vincent Monnier  
Jill Fracisco  
Alex Soosay (AFC)  
Kelly Sathiraj (AFC)

## Television/Broadcasting

Martinka Bühler

## Marketing

Nicole Bosshardt

## Transport

Odile Lanceau  
Jacqueline Gibert  
Gianpaolo Monteneri  
Stefan Wehrli

## Travel

Barbara Eggler

## EDITORIAL

### Statistics and Report

2002 FIFA World Cup Korea/Japan™

### Editing Management

Jean-Paul Brigger, Jürg Nepfer

### Editors

Members of the Technical Study Group and guest editors (as indicated)

### Translations

Scott Burnett, Stuart Makin (E);  
Camille Lovichi, Armelle Marolle (F);  
José Ibarra, Jaime Yarza (S);  
Cornelia Oldani (D/Revision)

### Data Management

Marius Schneider, Prisca Steinegger,  
Daniel Schuler, Swen Reusser

### Production and Layout

Hans-Peter Frei, Rolf Sieboth,  
Marco Bernet

### Pictures

FIFA Pool Photographers

### Lithography

Repro Studio B, Zurich

### Printing

Huber Druck AG, Frauenfeld

### Travel

Irina Vontobel  
Nieves Corrado  
Barbara Iseli  
Rafael Seiler

### Disciplinary coordinators

Véron Mosengo-Omba  
Jaime Yarza

### Doping control coordinators

Helen Boban  
Richard Charles

### Welcome Desks/Reception

Alexandra Stäubli  
Marisa Mäder  
Laurette Petermann  
Loraine Guy  
Marta Mulero  
Sabine Keller  
Stefanie Aschwanden

### Logistics

Nicolas Virlis  
Patrick Tornare  
Georgios Kolovelonis  
Konstantin Fitsos  
Jaime Clemente

### Data Management

Marius Schneider  
Swen Reusser

### FIFA IT solution

Gérard Guillou  
Charles-Henri Contamine  
Albert Hilber

### FIFA IT - HQ

Peter Meyer

### IT Pedacon

Daniel Aerne  
Mike Schibli  
Peter Kissling  
Mark Goddard  
Hanspeter Brunner  
Harald Westecker  
Marco Bolliger  
Peter Walder



**Fédération Internationale de Football Association**

Hitzigweg 11 P.O.Box 85 8030 Zurich Switzerland Tel: +41 (1) 384 9595 Fax: +41 (1) 384 9696 [www.ffa.com](http://www.ffa.com)

**2002 FIFA World Cup Korea/Japan™**

**Report and Statistics**