



FIFA WOMEN'S WORLD CUP CANADA 2015™

Technical Report
and Statistics

FIFA®

For the Game. For the World.



FIFA Women's World Cup Canada 2015™

TECHNICAL REPORT AND STATISTICS

6 June – 5 July 2015

**Rapport technique et statistiques
Informe técnico y estadísticas
Technischer Bericht und Statistik**



TABLE OF CONTENTS

Message of the FIFA President	4
Foreword	8
Story of the tournament	12
Technical and tactical analysis	34
Trends	56
Confederation analysis	66
Refereeing report	80
Medical report	94
Goal-line technology	104
Statistics and team data	118
- Results and ranking	120
- Venues and stadiums	122
- Match telegrams	124
- Official FIFA awards	136
- Statistics	138
- Preliminary competition	162
- Referees and assistant referees	170
- Team data	172
- FIFA delegation	226
- FIFA Technical Study Group/Editorial	232



Joseph S. Blatter
FIFA President

Dear friends of women's football,

With thrilling matches, a total stadium attendance of more than 1.35 million spectators, and TV coverage in 188 territories with record viewing figures, the FIFA Women's World Cup Canada 2015™ was a resounding success. Such figures confirm that this magnificent competition is the biggest single-sport event played by women.

We witnessed a great spectacle of footballing talent, with a broader and more diverse set of teams. Expanding the participation from 16 to 24 teams is a strong indication of, and catalyst for, the growth of women's football. FIFA is committed to encouraging girls and women to take up football and enjoy the social, physical and health benefits it brings.

Football empowers women to learn about leadership and teamwork. Women in football can act as powerful role models to inspire more girls to get involved, but also as examples for society to promote gender equality.

I am proud of what has been achieved so far, but there is still much to be done. In order to create further opportunities for women in football, the FIFA Task Force for Women's Football was created in 2013. It has already established certain key principles and milestones for the future of the women's game.

We also launched two new programmes targeting representation of women in leadership roles, and organised the 6th FIFA Women's Football Symposium, bringing together hundreds of women representatives from the 209 member associations.

In Canada, we left a lasting legacy for the country and women's football in general. Training sites of the highest quality have been constructed, and will remain in use.

I would like to take this opportunity to thank and congratulate the teams and coaches and all those involved in the organisation of this event, especially the Canadian Soccer Association and the National Organizing Committee. A special mention goes to our official commercial partners and suppliers, whose active support is a key element in the development and promotion of the women's game, as well as to the volunteers, whose contribution was essential to making the event a success.

For the Game. For the World.

A handwritten signature in black ink, appearing to read 'Blatter', written in a cursive style.

Joseph S. Blatter
FIFA President

Chers ami(e)s du football féminin,

Avec des matches passionnants, une affluence totale de plus de 1,35 million de spectateurs et une couverture télévisuelle record dans 188 territoires, la Coupe du Monde Féminine de la FIFA, Canada 2015™ a été un succès éclatant. De tels chiffres confirment que cette superbe compétition est le plus grand tournoi unidisciplinaire féminin au monde.

Nous avons assisté à un grand spectacle footballistique, avec des équipes plus nombreuses et diversifiées. Étendre la compétition de 16 à 24 équipes est un indice fort – ainsi qu’un catalyseur – témoignant de la croissance du football féminin. La FIFA s’engage à encourager toujours plus de jeunes filles et de femmes à s’impliquer dans le football et à profiter de ses bienfaits, qu’ils soient sociaux, physiques ou relatifs à la santé.

Le football permet aux femmes d’en apprendre plus sur le leadership et le travail d’équipe. Les femmes dans le football peuvent être d’influents modèles pour ce qui est d’encourager davantage de filles à s’impliquer, mais aussi pour promouvoir l’égalité des sexes dans la société en général.

Je suis fier de ce qui a été accompli jusqu’à présent, mais il reste beaucoup à faire. Afin de créer encore davantage d’opportunités pour les femmes dans le football, la Task Force de la FIFA pour le football féminin a été créée en 2013. Elle a déjà établi certains principes clés ainsi que des étapes importantes pour l’avenir du football féminin.

Nous avons lancé deux nouveaux programmes ciblant la représentation des femmes à des postes clés, et nous avons organisé le 6^e Symposium de la FIFA sur le football féminin, rassemblant des centaines de représentantes des 209 associations membres.

Au Canada, nous avons laissé un héritage durable au pays et au football féminin en général. Des sites d’entraînement de la plus haute qualité ont été construits, et resteront fonctionnels.

Je voudrais profiter de cette occasion pour remercier et féliciter les équipes et les sélectionneurs, ainsi que tous ceux qui ont été impliqués dans l’organisation de cet événement, en particulier l’Association Canadienne de Soccer et le Comité Organisateur National. J’aimerais également mentionner tout particulièrement nos partenaires et fournisseurs commerciaux officiels, dont le soutien actif est vital pour le développement et la promotion du football féminin, ainsi que les bénévoles, dont la contribution a été essentielle pour le succès de l’événement.

Pour le jeu. Pour le monde.

Joseph S. Blatter
Président de la FIFA

Amigos y amigas del fútbol femenino:

El éxito rotundo de un torneo excepcional como lo es la Copa Mundial Femenina de la FIFA Canadá 2015™ se ha podido constatar en los emocionantes partidos disputados, la increíble cifra de 1.35 millones de espectadores que concurrieron a los estadios y la grandiosa cobertura televisiva, gracias a la cual se batieron récords de audiencia en 188 territorios: el máximo acontecimiento deportivo femenino no podía ser menos.

Jugadoras de todo el mundo nos brindaron un espectáculo futbolístico formidable y pudimos conocer a nuevas protagonistas con mucho talento. La ampliación de 16 a 24 selecciones patentiza el crecimiento de esta disciplina. La FIFA se ha comprometido a alentar a niñas y mujeres a practicar este deporte y disfrutar de los beneficios que aporta en el ámbito social, así como para la salud física y mental.

El fútbol posibilita que las mujeres aprendan sobre el liderazgo y el trabajo en equipo. Las futbolistas pueden dar un buen ejemplo que inspire a las niñas a practicar el balompié y a la sociedad a promover la igualdad de derechos entre hombres y mujeres.

Me enorgullecen los logros alcanzados hasta la fecha, pero aún queda mucho por hacer. Con el fin de crear más oportunidades para las mujeres en el fútbol, se fundó el Grupo de Trabajo de la FIFA del Fútbol Femenino en 2013, el cual ya ha establecido los principios clave y ha adoptado las medidas necesarias para el futuro desarrollo del fútbol femenino.

Por otra parte, hemos lanzado dos nuevos programas cuyo objetivo es incrementar el número de mujeres en los cargos directivos, y organizamos el 6.º Simposio de

la FIFA sobre el Fútbol Femenino, que reunió a cientos de mujeres representantes de las 209 asociaciones miembro.

En Canadá, hemos dejado un legado duradero para el país y el balompié femenino, ya que se seguirán usando las instalaciones de gran calidad construidas para el torneo.

Deseo aprovechar la ocasión para expresar mi gratitud y felicitar a las selecciones y a sus entrenadoras y entrenadores, así como a todos los que han participado en la organización de este Mundial, especialmente a la Asociación Canadiense de Fútbol y al Comité Organizador Nacional. Asimismo, doy las gracias en particular a nuestros socios comerciales y proveedores oficiales, cuyo apoyo constituye un elemento fundamental en el desarrollo y la promoción del fútbol femenino, y a todos los voluntarios, cuya contribución es esencial para el éxito del torneo.

Por el juego. Por el mundo.

Joseph S. Blatter
Presidente de la FIFA

Liebe Freunde des Frauenfußballs,

mit packenden Spielen, über 1,35 Millionen Besuchern in den Stadien und Rekordquoten bei den TV-Übertragungen in 188 Gebiete war die FIFA Frauen-Weltmeisterschaft Kanada 2015™ ein Riesenerfolg und erwiesenermassen die grösste Veranstaltung im Frauensport.

Wir haben ein mitreissendes Fussballspektakel erlebt, das vielfältig wie nie zuvor war. Die Erweiterung des Teilnehmerfeldes von 16 auf 24 Teams ist ein starkes Zeichen und wird dem Frauenfußball noch mehr Schub verleihen. Noch mehr Mädchen und Frauen sollen im Fussball mitmachen und so von seinen sozialen, körperlichen und gesundheitlichen Vorteilen profitieren.

Beim Fussball lernen Frauen, Verantwortung zu übernehmen und sich in ein Team zu integrieren. Frauen können im Fussball starke Vorbilder sein und so noch mehr Mädchen zum Mitmachen bewegen und in der Gesellschaft für Gleichberechtigung werben.

Wir haben Einiges erreicht, und dennoch bleibt noch viel zu tun. Um Frauen im Fussball noch mehr Perspektiven zu eröffnen, gründete die FIFA 2013 die Arbeitsgruppe für Frauenfußball, die für den Frauenfußball inzwischen bestimmte Grundsätze und Ziele definiert hat.

Dabei helfen sollen auch zwei neue Programme zur Verbesserung der Aufstiegschancen von Frauen sowie das FIFA-Frauenfußball-Symposium, das 2015 zum sechsten Mal mit Fachleuten der 209 Mitgliedsverbände veranstaltet wurde.

Mit den erstklassigen Trainingsanlagen, die für die WM 2015 errichtet wurden, haben wir Kanada und dem Frauenfußball zudem ein bleibendes Vermächtnis hinterlassen.

Ich danke und gratuliere den Teams, Trainerinnen und Trainern sowie allen an der Turnierorganisation Beteiligten, insbesondere dem kanadischen Fussballverband und dem nationalen Organisationskomitee. Grosser Dank gebührt auch unseren offiziellen Geschäftspartnern und Lieferanten, die aktiv zur Entwicklung und Verbreitung des Frauenfußballs beitragen, sowie den ehrenamtlichen Helfern, ohne die ein solches Turnier undenkbar wäre.

Für das Spiel. Für die Welt.

Joseph S. Blatter
FIFA-Präsident



Lydia Nsekera

Chairwoman of the Committee for Women's Football and the FIFA Women's World Cup™

Dear friends of football,

Welcome to the Technical Report for the FIFA Women's World Cup Canada 2015™. Produced by a panel of experts from the FIFA Technical Study Group (TSG), this report represents a key insight into the main tactical and technical trends that marked the tournament. It is also a fundamental educational tool for all of our 209 member associations.

Canada 2015 produced no shortage of exciting football, as the USA became the first nation to win three Women's World Cups following the highest-scoring final in the tournament's history against 2011 titleholders Japan. No one shone brighter than USA midfielder Carli Lloyd, whose hat-trick – in a mere 13 minutes – was the first in a Women's World Cup final. Lloyd collected the adidas Golden Ball as the tournament's most outstanding player, while the adidas Golden Boot, awarded to the top scorer, went to Germany's Céline Šašić, and USA's Hope Solo took home the adidas Golden Glove award.

Since China PR hosted the first event in 1991, women's football has continued to grow from strength to strength. Canada 2015, the seventh edition of the competition, marked a historic milestone with a rise in the number of teams from 16 to 24. More groups, plus an extra round – the round of 16 – meant that more teams had and will have the opportunity to qualify for the World Cup, helping to develop women's football around the world and to improve the standard of the competition. It was encouraging to see that eight of the 24 sides were led by female coaches. We hope that this number will rise as we strive to create more opportunities for women in football.

As the guardians of the game, FIFA works hard to innovate: in Canada, FIFA introduced goal-line technology and vanishing spray for match officials for

the first time at this level. Another tournament first was the use of football turf in accordance with the Laws of the Game and the competition regulations. All six venues featured the FIFA RECOMMENDED 2 STAR football turf – the highest standard of football turf in the world, which FIFA developed specifically for professional football.

As our women's flagship event, the FIFA Women's World Cup™ is a fundamental platform for us to develop the game further in line with the first pillar of our mission. However, we can only achieve this together with the commitment of our members and confederations to support, promote and invest in women's football. This support, like that of hosts Canada, is crucial to take the game to even greater heights.

For the Game. For the World.

Lydia Nsekera

Chairwoman of the Committee for Women's Football and the FIFA Women's World Cup™

Jérôme Valcke

FIFA Secretary General



Jérôme Valcke
FIFA Secretary General

Chers amis du football,

Le présent rapport technique de la Coupe du Monde Féminine de la FIFA, Canada 2015™, produit par un panel d'experts du Groupe d'étude technique (GET), donne un aperçu des principales évolutions tactiques et techniques constatées durant la compétition. Il constitue également un outil pédagogique clé pour nos 209 associations membres.

L'édition 2015, riche en surprises, aura notamment offert aux États-Unis un troisième titre historique face au Japon, au terme de la finale la plus prolifique en buts de l'histoire de la compétition. Elle restera également dans les annales pour le triplé réalisé en finale par Carli Lloyd – en l'espace de 13 minutes. L'Américaine s'est ainsi adjugé le Ballon d'Or adidas de la meilleure joueuse de la compétition tandis que le Soulier d'Or adidas et le Gant d'Or adidas ont été respectivement attribués à l'Allemande Célia Šašić et à l'Américaine Hope Solo.

Depuis le lancement de la compétition reine du football féminin en RP Chine en 1991, la discipline n'a cessé de se développer. Cette septième édition a également marqué l'élargissement du format de la compétition de 16 à 24 équipes. Ce nouveau format – qui comporte un tour supplémentaire, les huitièmes de finale – a offert et continuera d'offrir à un plus grand nombre d'équipes l'opportunité de se qualifier pour la compétition, contribuant au développement du football féminin dans le monde et à l'amélioration du niveau de la compétition. Signe encourageant, huit des 24 équipes sont entraînées par des femmes. Nous espérons voir cette tendance continuer à se renforcer, ouvrant de plus en plus de portes aux femmes dans le football.

En sa qualité de gardienne du jeu, la FIFA n'a cessé d'innover : lors de Canada 2015, elle a introduit la

technologie sur la ligne de but et le spray temporaire pour la première fois à ce niveau. Autre première : l'utilisation du gazon artificiel, conformément aux Lois du Jeu et au règlement de la compétition. Les six sites étaient revêtus d'une pelouse synthétique FIFA RECOMMENDED 2 STAR – le standard le plus élevé – conçue spécialement par la FIFA pour le football professionnel.

Compétition féminine phare de la FIFA, la Coupe du Monde Féminine de la FIFA™ est une arène de choix pour nous permettre de développer encore davantage le football, comme le veut notre mission. Toutefois, nous ne pourrions atteindre notre but que si nos associations membres et les confédérations nous aident à soutenir, à promouvoir et à investir dans le football féminin. Cette aide, comme celle de nos hôtes canadiennes, est cruciale pour porter la discipline vers des sommets encore plus hauts.

Pour le jeu. Pour le monde.

Lydia Nsekera
Présidente de la Commission du
Football Féminin et de la Coupe du
Monde Féminine de la FIFA™

Jérôme Valcke
Secrétaire Général de la
FIFA

Estimados amigos del fútbol:

Les presentamos el informe técnico de la Copa Mundial Femenina de la FIFA Canadá 2015™. Este informe, que ha sido elaborado por un panel de expertos del Grupo de Estudio Técnico de la FIFA (GET), reúne datos esenciales sobre las principales tendencias técnicas y tácticas que se han observado en el torneo. Asimismo, constituye un instrumento formativo fundamental para nuestras 209 asociaciones miembro.

Canadá 2015 fue una fiesta del fútbol de primera categoría que culminó con el tercer triunfo mundial de las estadounidenses tras superar en la final a Japón, defensoras del título, con el marcador más elevado de la historia del torneo. Quien brilló con luz propia fue la centrocampista estadounidense Carli Lloyd, autora —en tan solo 13 minutos— del primer triplete de una final de la Copa Mundial Femenina de la FIFA™. Lloyd ganó el Balón de Oro de adidas a la mejor jugadora del torneo, mientras que la Bota de Oro de adidas a la máxima goleadora fue para la alemana Céline Rozy y el Guante de Oro de adidas para la estadounidense Hope Solo.

Desde que la RP China organizó su primer torneo en 1991, el fútbol femenino no ha cesado de prosperar en el país asiático. Canadá 2015, séptima edición de esta competición, ha marcado un hito en su historia elevando el número de selecciones participantes de 16 a 24. Al contar con más grupos y una ronda más —los octavos de final—, son más numerosas las selecciones que han disputado y tendrán la oportunidad de disputar el Mundial femenino, lo que contribuirá al desarrollo de esta disciplina en todo el mundo y mejorará el nivel de la competición. Ha sido muy motivador constatar la presencia de técnicas a cargo de ocho de las 24 selecciones. Esperamos que esta cifra se eleve, ya que una de

nuestras mayores preocupaciones es lograr incrementar las oportunidades profesionales de las mujeres en el fútbol.

Como órgano rector del fútbol mundial, la FIFA se emplea a fondo por innovar: en Canadá, se introdujeron en esta competición la detección automática de goles y el aerosol evanescente para las árbitras. Otra novedad del torneo fue el uso de césped artificial de conformidad con las Reglas de Juego y el reglamento de la competición por primera vez en su historia. En los seis estadios se instaló césped artificial con la certificación FIFA RECOMMENDED 2 STAR, desarrollado especialmente por la FIFA para el fútbol profesional.

Como torneo más importante del fútbol femenino, la Copa Mundial Femenina de la FIFA™ es una plataforma fundamental para el desarrollo de nuestro deporte, máxima que constituye el primer pilar de nuestra misión. No obstante, solo podemos lograr esto si contamos con el compromiso de nuestros miembros y de las confederaciones de apoyar, promocionar e invertir en el fútbol femenino. Este apoyo, que nos brindó con creces la asociación anfitriona, es crucial para llevar este deporte hacia metas aún más grandes.

Por el juego. Por el mundo.

Lydia Nsekera

Presidenta de la Comisión del Fútbol Femenino y de la Copa Mundial Femenina de la FIFA™

Jérôme Valcke

Secretario General de la FIFA

Liebe Fußballfreunde,

gerne präsentieren wir Ihnen den technischen Bericht, der von einer Expertengruppe der technischen Studiengruppe der FIFA (TSG) zur FIFA Frauen-Weltmeisterschaft Kanada 2015™ erstellt wurde. Er bietet über die wichtigsten taktischen und technischen Trends des Turniers Aufschluss und ist damit ein wichtiges Lehrmittel für unsere 209 Mitgliedsverbände.

Kanada 2015 hat viel erstklassigen Fußball geboten, etwa der USA, die sich im torreichsten Finale der WM-Geschichte gegen Titelverteidiger Japan den dritten Triumph sicherten und damit zum Rekordsieger krönten. Überfliegerin war die US-Mittelfeldspielerin Carli Lloyd, die mit ihren drei Toren in nur gerade 13 Minuten den ersten Hattrick in einem WM-Finale der Frauen erzielte und dafür als beste Spielerin des Turniers mit dem Goldenen Ball von adidas ausgezeichnet wurde. Die Torschützenwertung und damit den Goldenen Schuh von adidas gewann die Deutsche Célia Šašić, während sich die US-Amerikanerin Hope Solo den Goldenen Handschuh von adidas als beste Torhüterin holte.

Seit der WM-Premiere 1991 in der VR China hat sich der Frauenfußball enorm entwickelt. Bei der siebten Ausgabe 2015 in Kanada folgte mit der Erweiterung des Teilnehmerfeldes von 16 auf 24 Teams ein weiterer Meilenstein. Mehr Gruppen und mehr Spiele dank den zusätzlichen Achtelfinalspielen bieten mehr Teams die Chance, sich zu qualifizieren und auf höchster Ebene mitzuspielen. Der Frauenfußball rund um die Welt erhält dadurch noch mehr Schub, während sich das Niveau des Turniers weiter verbessert. Erfreulich war auch, dass 8 der 24 Teams von Frauen trainiert werden. Wir hoffen, dass diese Zahl weiter steigt und sich für Frauen im Fußball noch mehr Möglichkeiten bieten.

Den Fußball bewahren und gleichzeitig innovativ sein – diesen Anspruch erfüllte die FIFA auch in Kanada, wo erstmals bei einer Frauen-WM die Torlinientechnologie und der Freistosspray eingesetzt wurden. Weitere Premiere war der Einsatz von Kunstrasen in Übereinstimmung mit den Spielregeln und dem Wettbewerbsreglement. So verfügten alle sechs Stadien über Kunstrasenfelder mit dem Gütesiegel „FIFA RECOMMENDED 2 STAR“, das weltweit für höchste Qualität bürgt und von der FIFA eigens für den Profifußball entwickelt wurde.

Die prestigeträchtige FIFA Frauen-Weltmeisterschaft™ bietet uns die einzigartige Chance, den Frauenfußball getreu dem ersten Pfeiler unserer Mission weiterzuentwickeln. Dabei sind wir aber auf unsere Mitglieder und die Konföderationen angewiesen, die den Frauenfußball ebenso unterstützen, sich engagieren und investieren müssen – so wie WM-Gastgeber Kanada. Wenn wir uns gemeinsam einsetzen, wird der Frauenfußball noch stärker.

Für das Spiel. Für die Welt.

Lydia Nsekera

Vorsitzende der Kommission für Frauenfußball und die FIFA Frauen-Weltmeisterschaft™

Jérôme Valcke

FIFA-Generalsekretär



STORY OF THE
TOURNAMENT

USA Chevrolet



STORY OF THE TOURNAMENT

The seventh edition of the FIFA Women's World Cup™ was held in Canada from 6 June to 5 July 2015 and saw an increase from 16 to 24 teams. The tournament was played in six cities across Canada: Vancouver, Edmonton, Winnipeg, Ottawa, Montreal and Moncton. Seven teams had played in all previous editions of the Women's World Cup finals: the USA, Germany, Norway, Sweden, Brazil, Japan and Nigeria, while Thailand, Switzerland, the Netherlands, Spain, Costa Rica, Ecuador, Cameroon and Côte d'Ivoire were the eight teams making their debut at this level. The 24 teams were divided into six groups, from which the top two of each group, together with the four best third-placed teams, entered the round of 16. This added an extra round and a seventh match for the semi-finalists and also provided an opportunity for more teams to play a fourth match in their tournament.

Group A (Edmonton)

Hosts Canada, who enjoyed huge support in every match they played, topped Group A, whose six games produced three draws and three 1-0 wins. Each team had a chance

of qualifying for the next round, but New Zealand, the only team without a victory, had to go home, despite some close results. The Netherlands and China PR advanced to the next round.

Group B (Ottawa)

Germany and Norway outplayed their two opponents, newcomers Côte d'Ivoire and Thailand, while only managing to draw against each other. Thailand prevailed over Côte d'Ivoire by a single goal in an entertaining match between two evenly matched sides, both of whom went out.

Group C (Vancouver)

Defending champions Japan had three debutant teams in their group, and managed to garner nine points without having to extend themselves. Cameroon were the surprise package, outplaying Ecuador and managing to beat Switzerland. With a superior goal difference, Switzerland received a berth into the round of 16 as one of the





four best third-placed teams. Ecuador went home with no points, but at least had the consolation of scoring a goal.

Group D (Winnipeg)

The USA showed their superiority by securing seven points and two wins in what was considered the “group of death”. Indeed, the USA, Nigeria and Sweden had appeared at all previous Women’s World Cup finals, while Australia had only missed out once. A victory over Nigeria and a draw against Sweden earned the *Matildas* a merited second place in the group and entry to the next round. Sweden drew all of their group matches and finished third in the group, scoring enough goals to advance to the next stage. Nigeria played very well against Sweden in a 3-3 draw but their single point proved insufficient.

Group E (Montreal)

Brazil were the only team with Japan (from Group C) to win all three of their group matches. Korea Republic finished second, but not without difficulty as Costa Rica obtained two surprise draws and impressed with their play. However, Costa Rica’s two points were not enough for them to progress further in the tournament. Spain, despite some interesting attacking and defensive play, finished last in the group. Group E was the other group (with Group B) to see its bottom two teams leave after the group stage.

Group F (Moncton)

Group F was composed of teams that had three (France and Mexico) or four (England) World Cup appearances, along with Colombia, making their second appearance. A surprise victory by Colombia over France in their second match and a draw against Mexico saw them advance to play a fourth match as one of the best third-placed teams. France and England won two matches each, including England’s 2-1 win over Colombia in the last game, and went through to the next round. Mexico came last and were eliminated.

Round of 16

Germany v. Sweden 4-1 (2-0)

Germany won 4-1 against Sweden thanks to quick pressing each time they lost possession. Mittag (11) opened the scoring after 24 minutes, and the Germans doubled their lead 12 minutes later with a penalty by Šašić (13). After Šašić scored again after 78 minutes, Sweden reduced the arrears with a header by Sembrant (3), but Germany responded with a looping shot by Marozsán (10) two minutes from the end.

China PR v. Cameroon 1-0 (1-0)

Both teams played at a high tempo and created many chances. Facing a physical Cameroon team, China PR remained resilient and defended well, winning the match with a single goal by Wang (9) from a corner kick after 12 minutes.

Brazil v. Australia 0-1 (0-0)

This was a close match, and both teams created chances. Australia played quick combinations all over the pitch, while Brazil had some dangerous long shots. Australia pushed up with three strikers after half time, while Brazil continued to play aggressively. The Australian goalkeeper Williams (1) was in inspired form, and the *Matildas* advanced to the quarter-finals with a goal by Simon (17) off a rebound on 80 minutes.

France v. Korea Republic 3-0 (2-0)

France dominated from the start with positive possession play and fast breaks. They quickly took a 2-0 lead with excellent combinations that allowed Delie (18) and Thomis (12) to score in the fourth and eighth minutes. France continued to attack and Delie scored again just after half-time. Korea Republic created a few chances but did not manage to score.

Canada v. Switzerland 1-0 (0-0)

This was a high-tempo and even game with plenty of endeavour from both teams. Switzerland's forward Bachmann (10) was busy throughout the game but could not

find a way to score. The hosts grabbed the important goal soon after half-time. In the 52nd minute, Belanger (9) provided a tidy one-touch finish from a pass from Sinclair (12). Switzerland tried to equalise, but to no avail.

Norway v. England 1-2 (0-0)

Norway showed their ambition and confidence by pushing into the England half and troubling the England defenders, but they failed to find a way past the impressive Bardsley (1) in the first half. Norway scored the opening goal in the 54th minute, when Gulbrandsen (8) headed in from a corner. Just seven minutes later, Houghton (5) equalised for England with a header, also from a corner. England's belief increased, and Bronze (12) scored the decisive goal on 76 minutes with an impressive long-range shot for England to advance.

USA v. Colombia 2-0 (0-0)

Both teams attacked quickly, Colombia surprising many with their ability and willingness to attack, while the USA created several scoring chances in the first half. The game changed when the Colombian goalkeeper Pérez (22) was sent off and the



USA were awarded a penalty. Although it was missed and Colombia remained in the game, they had to battle with a player down. The USA's goals finally came from a shot by Morgan (13) after 53 minutes and a penalty by Lloyd (10) on 66 minutes to secure the win.

Japan v. Netherlands 2-1 (1-0)

Japan overwhelmed the Dutch defence with great individual skill, impressive combination play, quick movement and accurate passing. They took the lead after just ten minutes with a low shot by Ariyoshi (19). The Netherlands came out with a more positive approach after the break but missed a golden chance to equalise, and Japan soon doubled their score with a shot from Sakaguchi (6) after 78 minutes. Van de Ven (19) headed in a consolation goal two minutes into stoppage time.

Quarter-finals

Germany v. France 1-1 a.e.t. (1-1, 0-0) 5-4 PSO

Montreal played host to this battle of the giants. France applied huge pressure on the resilient German defence with various attacking combinations involving Nécib (14) and Henry (6). Germany hardly got out of their half and were grateful to goalkeeper Angerer (1) for keeping the score at 0-0 at the break. Germany came out stronger in the second half and offered several attacking options, testing the French defence, but France were still the better side and scored after 64 minutes through Nécib. Germany managed to equalise after Šašić converted a penalty in the 84th minute and the game went to penalties following a goal-less extra time. Germany emerged victorious when Angerer saved the fifth penalty from France, and advanced to the semi-final. France performed very well and left their fans with much to savour in defeat.

China PR v. USA 0-1 (0-0)

The USA started by pressing high up the pitch to regain possession quickly, denying China PR

any space. This was quite effective as the USA created many chances without making the breakthrough. Both teams played in a more attacking style in the second half. The only goal came when Lloyd headed in from a long diagonal ball into the penalty area by Johnston (19) in the 51st minute. China PR tried to equalise in vain and the USA advanced to the semi-final with an improved performance. China PR, with its squad of young players, showed they have a bright future.

Australia v. Japan 0-1 (0-0)

Both sides played with a patient build-up and advancing as a unit, with only a few one-on-one duels and changes of rhythm, resulting in a scoreless first half. Japan were more incisive in the second half and created a few more goalscoring opportunities, but did not break through until the 87th minute, from a corner. Japan qualified for the semi-finals, while Australia showed good improvement and benefited from the experience of competing at a FIFA Women's World Cup™.

England v. Canada 2-1 (2-1)

England took an early 2-0 lead with two quick goals scored in the 11th and 14th minutes by Taylor (19) and Bronze. Spurred on by their fans, Canada pushed forward and Sinclair reduced the arrears in the 42nd minute. Although they pressed forward throughout the second half, the equaliser would not come and England reached their first-ever Women's World Cup semi-final and eliminated the hosts.

Semi-finals

USA v. Germany 2-0 (0-0)

Two former world champions faced each other in a bid to regain the title. Both teams went at it right from the whistle, pressing constantly to deny their opponents any opportunity to create a move. The second half was marked by a missed penalty by Germany in the 63rd minute, which proved costly six minutes later when the USA's Lloyd tucked away her own spot kick. A late second goal scored by O'Hara



(5) six minutes from time caused heartbreak for Germany. USA reached the final, and Germany walked away empty-handed after their first defeat in the tournament.

Japan v. England 2-1 (1-1)

Japan played a patient and assured passing game against an English side that preferred to use long balls from the back. Despite the different styles, the game was balanced and both teams scored first-half penalties through Japan's Miyama (8) in the 33rd minute and England's Williams (4) in the 40th.

In the second half, Japan dominated midfield through good movement, while England threatened Japan in the final third. With extra time looming, Japan made a final attack on the right flank but England's defender Bassett (6) tried to intercept the cross and unfortunately turned the ball into her own net. This dramatic goal put an end to English hopes of reaching the final, and Japan went through to attempt to defend their title against the USA in a repeat of the 2011 final.

Match for third place

Germany v. England 0-1 a.e.t.

England overcame two-time champions Germany in extra time to secure third place thanks to a penalty. It was their first-ever win over Germany in 21 attempts. The game was evenly balanced, with scoring opportunities created by both sides but none dominating. The game remained scoreless and went to extra time. Three minutes into the second period, Williams converted a penalty to seal England's

historic achievement. It was the first time in the Women's World Cup finals that Germany had failed to score in two consecutive matches.

Final

USA v. Japan 5-2 (4-1)

In a packed stadium, this rematch of the 2011 final between the USA and Japan saw the USA team show their attacking intent right from the start of the game, which was logical given the momentum they had built up in the tournament. However, what happened in the first 16 minutes took everyone by surprise as the USA netted four times, with Lloyd, the eventual player of the match and adidas Golden Ball winner, scoring three of them. The first two goals came from set pieces and demonstrated the strength of the USA in dead-ball situations. The Japanese deserved credit for never giving up despite going four goals down so early in the game. They refocused and made a few tactical adjustments including some important substitutions, and put their game together. In the 27th minute, Ogimi (17) scored after making a nice turn in the penalty area and shooting past goalkeeper Solo (1). Despite seemingly having a mountain to climb, they came back in the second half with renewed determination and scored a second goal after 52 minutes by continually challenging the USA defensive line. The USA responded in the 54th minute with goal number five after a great combination in the box. To their credit, Japan refused to give up and continued to push forward as if a comeback were still possible. However, it was the USA who went home with their third FIFA Women's World Cup™ crown after 16 years of waiting.

COMPTE RENDU DE LA COMPÉTITION

La septième édition de la Coupe du Monde Féminine de la FIFA™ s'est tenue au Canada du 6 juin au 5 juillet 2015. Elle a réuni 24 équipes, contre 16 il y a quatre ans. Les villes hôtes de la compétition, réparties à travers tout le pays, étaient au nombre de six : Vancouver, Edmonton, Winnipeg, Ottawa, Montréal et Moncton. Sept nations déjà avaient participé à toutes les précédentes phases finales : les États-Unis, l'Allemagne, la Norvège, la Suède, le Brésil, le Japon et le Nigeria. À l'inverse, huit sélections fêtaient leur première apparition à ce niveau : la Thaïlande, la Suisse, les Pays-Bas, l'Espagne, le Costa Rica, le Cameroun, l'Équateur et la Côte d'Ivoire. Les 24 formations étaient réparties en six groupes. Les deux premiers de chaque groupe ainsi que les quatre meilleurs troisièmes se qualifiaient pour les huitièmes de finale. Cela a permis de disputer un tour supplémentaire et donc d'offrir un septième match pour les demi-finalistes, mais aussi d'offrir un quatrième match à un nombre accru d'équipes.

Groupe A (Edmonton)

Le Canada, pays hôte, a bénéficié d'un large soutien populaire à chacune de ses sorties. Il a terminé en tête d'un groupe A dont les six

matchs ont accouché de trois nuls et de trois victoires 1-0. Chaque équipe a eu ses chances de se qualifier pour le tour suivant, mais c'est la Nouvelle-Zélande, seule formation à ne pas avoir enregistré de succès malgré des résultats serrés, qui a dû plier bagages. Les Pays-Bas et la RP Chine ont validé leur billet pour les huitièmes de finale.

Groupe B (Ottawa)

L'Allemagne et la Norvège ont toutes deux surclassé la Côte d'Ivoire et la Thaïlande, néophytes à ce niveau, mais n'ont pu se départager lors de leur affrontement direct. La Thaïlande l'a emporté devant la Côte d'Ivoire par un but d'écart à l'issue d'un match vivant et équilibré, mais ces deux équipes ont finalement été éliminées.

Groupe C (Vancouver)

Le Japon, tenant du titre, a hérité d'un groupe composé de trois novices. Il a pris neuf points sur neuf possibles, sans trop puiser dans ses réserves. Le Cameroun a surpris les observateurs en disposant facilement de l'Équateur avant de battre la Suisse. Cette dernière a pu terminer parmi les quatre



meilleurs troisièmes et ainsi rejoindre les huitièmes de finale à la faveur d'une meilleure différence de buts. L'Équateur, enfin, n'a pas pris le moindre point mais aura au moins eu la satisfaction de marquer un but.

Groupe D (Winnipeg)

Les États-Unis ont affiché leur supériorité en empochant sept points et deux victoires dans ce qui était considéré comme le « groupe de la mort ». Avec les États-Unis, donc, mais aussi le Nigeria et la Suède, celui-ci regroupait en effet trois nations qui ont participé à toutes les Coupes du Monde Féminine jusqu'à présent, tandis que l'Australie n'a manqué qu'une seule fois à l'appel. Une victoire devant le Nigeria et un match nul contre la Suède ont permis aux *Matildas* de décrocher une deuxième place méritée. La Suède a systématiquement partagé les points et terminé à la troisième place seulement, mais a marqué assez de buts pour poursuivre sa campagne. Le Nigeria a réalisé une très bonne performance face à la Suède (3-3), mais cet unique point s'est révélé insuffisant.

Groupe E (Montréal)

Avec le Japon (groupe C), le Brésil est la seule équipe à avoir remporté ses trois matches de poule. La République de Corée a eu fort à faire pour s'emparer de la deuxième place du groupe en raison du très bon niveau affiché par le Costa Rica, qui a obtenu deux matches nuls inattendus. Cette moisson ne lui a toutefois pas permis de se qualifier pour le second tour. L'Espagne, malgré une attaque et une organisation défensive intéressantes, a échoué à la dernière place. Le groupe E est le seul, en compagnie du groupe B, à avoir vu deux de ses membres quitter le tournoi dès la fin de la première phase.

Groupe F (Moncton)

Le groupe F était composé d'équipes qui participaient à leur seconde (Colombie), troisième (France, Mexique) ou quatrième (Angleterre) phase finale. Les *Cafeteras*,

vainqueurs surprises de la France et auteurs d'un bon match nul face au Mexique, ont terminé parmi les meilleurs troisièmes et donc gagné le droit de disputer une quatrième rencontre. Les représentants européens ont chacun remporté deux matches, avec notamment un succès 2-1 de l'Angleterre face à la Colombie lors de l'ultime journée. Le Mexique, dernier du groupe, a quant à lui été éliminé.

Huitièmes de finale

Allemagne – Suède : 4-1 (2-0)

L'Allemagne l'a emporté 4-1 contre la Suède grâce notamment à un pressing rapide dès la perte du ballon. Anja Mittag (11) a ouvert le score à la 24^e minute, avant que Šašić (13) ne corse l'addition douze minutes plus tard sur penalty. Šašić s'est ensuite fendue d'un doublé à la 78^e minute, puis Sembrant (3) a réduit la marque sur coup franc. L'Allemagne et Marozsán (10) se sont chargées de mettre fin à tout suspense à deux minutes du coup de sifflet final.

RP Chine – Cameroun : 1-0 (1-0)

Les deux équipes ont joué sur un rythme élevé, se créant de nombreuses occasions. Les Chinoises ont su répondre au défi physique imposé par les Camerounaises et ont présenté une défense imperméable. Elles ont fait la différence grâce à un but inscrit par Wang (9) sur corner dès la 12^e minute de jeu.

Brésil – Australie : 0-1 (0-0)

Ce match a été très serré et les deux formations ont eu des opportunités. L'Australie a favorisé un jeu fait de combinaisons rapides sur tout le terrain, alors que le Brésil s'est surtout distingué par des frappes lointaines. Les *Matildas* ont décidé d'aligner trois attaquantes après la pause afin de tenter de contrer la tactique agressive de la *Seleção*. La gardienne australienne Williams (1) s'est montrée décisive, au contraire de sa vis-à-vis brésilienne qui a relâché un ballon à la 80^e minute, générant l'ouverture du score de Simon (17).

France – République de Corée : 3-0 (2-0)

La France a pris la direction des opérations dès le coup d'envoi, faisant parfaitement tourner le cuir et lançant des attaques rapides. Deux excellentes combinaisons ont permis à Delie (18) et Thomis (12) de trouver le chemin des filets dès les 4^e et 8^e minutes. Loin de relâcher la pression, les *Bleues* ont même enfoncé le clou par Delie, encore elle, au retour des vestiaires. Malgré quelques occasions, la République de Corée n'a quant à elle jamais pu trouver la faille.

Canada – Suisse : 1-0 (0-0)

Disputé sur un rythme élevé, ce match entre deux équipes qui ont tout tenté s'est révélé dans l'ensemble équilibré. Au four et au moulin, l'attaquante suisse Bachmann (10) a toutefois manqué de réussite devant le but. Le pays hôte a marqué le but décisif à la 52^e minute par l'intermédiaire de Belanger (9), sur un service de Sinclair (12). La Suisse a ensuite poussé pour égaliser, en vain.

Norvège – Angleterre : 1-2 (0-0)

La Norvège a affiché ses ambitions dès le début du match, évoluant haut sur le terrain et mettant la défense anglaise sous pression, sans toutefois parvenir à tromper la vigilance d'une Bardsley (1) impériale. Elle est enfin parvenue à ouvrir la marque à la 54^e minute grâce à une tête de Gulbrandsen (8) sur corner. Houghton (5) a remis les compteurs à zéro sept minutes plus tard, de nouveau suite à une tête sur corner. Les *Three Lionesses* se sont alors mises à croire en leurs chances, ce qui s'est matérialisé par une magnifique frappe lointaine de Bronze (12) à la 76^e minute pour sceller la qualification anglaise.

États-Unis – Colombie : 2-0 (0-0)

La Colombie a surpris de nombreux observateurs par sa faculté à attaquer rapidement. De l'autre côté du terrain, les États-Unis se sont créés plusieurs occasions franches avant le repos. La physionomie du match a totalement changé suite à l'expulsion de la gardienne colombienne Pérez (22) et au penalty accordé aux *US Girls*. Bien que ce



dernier ait été manqué, les Sud-Américaines n'en ont pas moins dû batailler avec neuf joueuses de champ seulement. La sentence est d'ailleurs rapidement tombée, d'abord par Morgan (13) à la 53^e minute, puis par Lloyd (10) à la 66^e minute sur un nouveau penalty.

Japon – Pays-Bas : 2-1 (1-0)

Les Japonaises ont mis la défense néerlandaise sous l'éteignoir grâce à leurs facultés techniques, leurs combinaisons, leur vitesse d'exécution et leurs passes précises. Elles ont pris l'avantage dès la 10^e minute suite à une frappe à ras de terre d'Ariyoshi (19). Les Pays-Bas ont entamé la seconde période avec de meilleures intentions et ont même manqué une énorme occasion d'égaliser. Ce manque d'adresse a été puni par Sakaguchi (6) à la 78^e minute et la réduction du score de Van de Ven (19), dans la deuxième minute du temps additionnel, aura été trop tardive pour espérer inverser encore la tendance.

Quarts de finale

Allemagne – France : 1-1 a.p. (1-1, 0-0) 5-4 t.a.b.

Montréal était la ville hôte de ce duel entre deux grandes puissances du football féminin. La France s'est appliquée à mettre une pression énorme sur une défense allemande courageuse, notamment avec quelques combinaisons impliquant Nécib (14) et Henry (6). L'Allemagne a connu des difficultés à sortir de sa propre moitié de terrain et peut remercier sa gardienne Angerer (1), qui a lui a permis de regagner les vestiaires sur un score nul et vierge. La *Mannschaft* s'est montrée plus

entreprenante en deuxième mi-temps, testant la défense adverse à plusieurs reprises. La France se montrait néanmoins toujours à son avantage et marquait un but mérité par l'intermédiaire de Nécib. Šašić égalisait sur penalty à la 84^e minute et la partie se poursuivait jusqu'aux tirs au but, la prolongation ne permettant pas de désigner un vainqueur. Angerer stoppait la cinquième tentative française et permettait à ses coéquipières de rejoindre les demi-finales. Malgré son élimination, la France pouvait se satisfaire d'avoir offert un spectacle de grande qualité aux supporters.

RP Chine – États-Unis : 0-1 (0-0)

Les États-Unis ont débuté la rencontre en pressant haut afin de récupérer rapidement le ballon et de priver les Chinoises d'espaces. Cette tactique efficace a permis aux Américaines de se créer beaucoup d'occasions, sans toutefois parvenir à marquer. Les deux équipes se sont montrées plus offensives après la pause. Le seul but a été l'œuvre de Lloyd, qui a repris de la tête un long ballon envoyé dans la surface par Johnston (19) à la 51^e minute. La RP Chine a bien tenté d'égaliser, mais ce sont finalement les États-Unis qui, montant encore en régime, se sont qualifiés pour les demi-finales. Avec un groupe composé de nombreuses jeunes joueuses, la RP Chine peut de son côté envisager un avenir radieux.

Australie – Japon : 0-1 (0-0)

Les deux formations se sont attachées à construire patiemment leur jeu et la première mi-temps, qui s'est d'ailleurs achevée sans le moindre but, a été pauvre en dribbles

et changements de rythme. Plus incisif au retour des vestiaires, le Japon a eu quelques opportunités mais a dû attendre la 87^e minute pour trouver l'ouverture, sur corner. Il s'est donc qualifié pour les demi-finales, tandis que l'Australie, malgré l'élimination, a affiché des progrès évidents dus notamment à une participation régulière aux Coupes du Monde Féminines de la FIFA™.

Angleterre – Canada : 2-1 (2-1)

L'Angleterre a rapidement pris l'avantage grâce à deux buts marqués par Taylor (19) et Bronze aux 11^e et 14^e minutes. Poussé par ses supporters, le Canada a jeté toutes ses forces dans la bataille, ce qui a permis à Sinclair de réduire la marque à la 42^e minute. Mais malgré tous les efforts déployés en deuxième mi-temps, l'égalisation n'est jamais venue. L'Angleterre a donc éliminé le pays hôte et rejoint le dernier carré de la compétition pour la première fois de son histoire.

Demi-finales

États-Unis – Allemagne : 2-0 (0-0)

Deux anciens champions du monde se faisaient face avec le même objectif en tête : s'offrir une chance de reconquérir le titre suprême. Dès l'entame du match, les deux équipes ont exercé un pressing de tous les instants afin d'empêcher l'adversaire d'approcher du but. Le second acte a été marqué par le penalty manqué par l'Allemagne à la 63^e minute, ce qui a eu de fâcheuses conséquences puisque six minutes plus tard, c'est l'Américaine Lloyd qui transformait le penalty accordé aux siennes. Le deuxième but inscrit par O'Hara (5) à six minutes du terme de la rencontre a sonné le glas des espoirs allemands. Les États-Unis ont ainsi validé leur billet pour la finale alors que la première défaite subie par la *Mannschaft* dans le tournoi lui aura été fatale.

Japon – Angleterre : 2-1 (1-1)

Le Japon, faisant preuve de patience, a préféré assurer la transmission de ses passes face à une équipe anglaise qui a souvent opté pour de longs ballons vers l'avant. Malgré ces tactiques





différentes, la rencontre a été équilibrée et les deux formations ont inscrit chacune un but sur penalty en première mi-temps, d'abord par Miyama (8) pour les Nippones à la 33^e, puis par Williams (4) pour les Anglaises à la 40^e minute. En deuxième période, le Japon a pris le contrôle du milieu de terrain grâce à une meilleure mobilité, mais l'Angleterre est restée menaçante dans le dernier tiers. Alors que la prolongation se profilait, le Japon a lancé une dernière attaque sur le flanc droit et Bassett (6) a dévié le ballon dans ses propres filets en tentant d'intercepter le centre. Ce coup du sort a mis fin aux rêves anglais de franchir une nouvelle marche, tandis que le Japon s'est octroyé le droit de défendre sa couronne face aux États-Unis pour un remake de la finale de 2011.

Match pour la troisième place

Allemagne – Angleterre : 0-1 a.p.

L'Angleterre a eu besoin de la prolongation et d'un penalty pour dominer l'Allemagne et s'adjuger la troisième place du tournoi. Il s'agit en outre de sa première victoire en 21 duels face aux doubles championnes du monde. Le match a été équilibré, les deux équipes se créant plusieurs occasions sans réellement prendre l'ascendant. Alors que le tableau d'affichage indiquait toujours 0-0 après 90 minutes, il a donc fallu s'en remettre à la prolongation. Après trois minutes de jeu dans la seconde moitié de celle-ci, Williams a converti un penalty historique pour les Anglaises. C'est en revanche la première fois que l'Allemagne est restée muette pendant deux matches consécutifs lors d'une Coupe du Monde Féminine.

Finale

États-Unis – Japon : 5-2 (4-1)

Dans un stade comble, la réédition de la finale 2011 entre Américaines et Japonaises a vu les premières se ruier à l'attaque dès les premières secondes, surfant manifestement sur la vague de confiance engrangée lors des tours précédents. Le déroulement des 16 premières minutes du match a toutefois surpris tout le monde avec quatre buts inscrits par les États-Unis, dont trois pour la seule Lloyd, élue Joueur du match et Ballon d'Or adidas de la compétition. Les deux premières réalisations sont survenues sur des coups de pied arrêtés et ont démontré la supériorité des *US Girls* dans ce domaine. Les Japonaises ont eu le mérite de ne jamais abdiquer malgré cet écart rédhibitoire. Elles se sont au contraire reconcentrées et ont procédé à quelques ajustements tactiques ainsi qu'à deux changements de joueuses afin de repartir de l'avant. À la 27^e minute, Ogimi (17) est ainsi parvenue à tromper Solo (1) en pivotant sur elle-même dans la surface avant de frapper. Même si la montagne à gravir semblait insurmontable, le Japon est ressorti des vestiaires avec beaucoup de détermination et a sans cesse harcelé la défense adverse, marquant même un second but à la 52^e minute. L'espoir n'aura été que de courte durée, puisque dès la 54^e minute, les États-Unis ont inscrit un cinquième but à la suite d'une belle combinaison dans la surface. Refusant toujours de baisser la garde, les *Nadeshiko* ont continué à pousser, comme si un retour était encore possible. Mais après 16 ans d'attente, ce sont bel et bien les Américaines qui ont décroché leur troisième Coupe du Monde Féminine de la FIFA™.

CRÓNICA DEL TORNEO



La séptima edición de la Copa Mundial Femenina de la FIFA™ se celebró en Canadá entre el 6 de junio y el 5 de julio de 2015, con un incremento de 16 a 24 equipos. El Mundial se disputó en seis ciudades: Vancouver, Edmonton, Winnipeg, Ottawa, Montreal y Moncton. Ocho selecciones habían participado ya en todas las ediciones previas del Mundial femenino: EE. UU., Alemania, Ecuador, Noruega, Suecia, Brasil, Japón y Nigeria, mientras que Tailandia, Suiza, Holanda, España, Costa Rica, Ecuador, Camerún y Costa de Marfil fueron los siete equipos debutantes. Las 24 escuadras se repartieron en seis grupos, prosiguiendo las primeras dos y las cuatro mejores terceras a octavos de final. Ello significó una vuelta adicional y un séptimo partido para las semifinalistas, además de otorgar a varios equipos la oportunidad de jugar un cuarto encuentro en el torneo.

Grupo A (Edmonton)

La anfitriona Canadá, que gozó del enorme apoyo del público en todos sus encuentros, encabezó el grupo A, en cuyos seis partidos se registraron tres empates y tres victorias por 1 a 0. Además de Canadá, en este grupo se clasificaron Holanda y la RP China, debiendo retornar Nueva Zelanda a casa sin victoria alguna.

Grupo B (Ottawa)

Alemania y Noruega superaron netamente a sus dos oponentes –las debutantes de Costa de Marfil y Tailandia–, y llegaron únicamente a un empate en su choque directo. Si bien Tailandia derrotó a Costa de Marfil por un apretado 1 a 0 en un partido muy entretenido, ambas escuadras debieron volver a casa.

Grupo C (Vancouver)

La campeona saliente Japón se enfrentó a tres debutantes en su grupo, sumando nueve puntos sin mayores esfuerzos. Camerún fue el equipo sorpresa, logrando derrotar a Ecuador y a Suiza. Gracias a la diferencia de goles, Suiza pasó a octavos de final en calidad de uno de los cuatro mejores terceros. Si bien Ecuador se despidió sin puntos, pudo vanagloriarse de haber anotado un gol.

Grupo D (Winnipeg)

Las norteamericanas hicieron gala de su superioridad al sumar siete puntos y dos victorias en el considerado «grupo de la muerte». De hecho, EE. UU., Nigeria y Suecia participaron en todos los Mundiales previos, mientras que Australia estuvo ausente en

uno de ellos. Una victoria contra Nigeria y un empate contra Suecia aseguró a las Matildas el merecido segundo puesto del grupo y el pasaje a la siguiente ronda. Suecia empató todos sus choques, finalizando tercera, anotó empero suficientes goles como para avanzar en la competición. Aunque Nigeria se desempeñó grandiosamente ante Suecia en el empate a tres, un único punto no fue suficiente para continuar.

Grupo E (Montreal)

Brasil fue la única escuadra, junto con Japón (del grupo C), en ganar todos sus encuentros de grupo. La República de Corea se alzó con la segunda plaza, aunque con cierta dificultad, por cuanto Costa Rica consiguió dos sorpresivos empates, impresionando con su exquisito fútbol. Sin embargo, los dos puntos no fueron suficientes para clasificarse. España, a pesar de su interesante juego ofensivo y defensivo, terminó última del grupo. El grupo E fue el otro grupo (con el B) en el cual los dos últimos seleccionados hubieron de abandonar el torneo tras la primera ronda.

Grupo F (Moncton)

Este grupo estuvo compuesto por equipos que ya habían participado en tres (Francia y México) o cuatro Mundiales (Inglaterra), junto con Colombia, que aparecía por segunda vez. Un sorpresivo triunfo de Colombia contra Francia en su segundo choque y un empate contra México permitió que las colombianas disputasen un cuarto encuentro en calidad de mejores terceras. Francia e Inglaterra ganaron dos choques cada una, incluido el 2 a 1 de Inglaterra frente a Colombia en el último partido, y pasaron a la siguiente fase. México fue eliminada como última del grupo.

Octavos de final

Alemania - Suecia 4-1 (2-0)

Las alemanas batieron 4 a 1 a las suecas merced a un veloz juego de acoso cada vez que perdían la pelota. Mittag (11) abrió la

cuenta en el minuto 24, subiendo las germanas el segundo 12 minutos más tarde de penal, ejecutado por Šašić (13). Luego de que Šašić anotara nuevamente en el 78, Suecia redujo distancias con un cabezazo de Sembrant (3), pero Alemania cerró el marcador con un remate bombeado de Marozsán (10) dos minutos antes del término.

RP China - Camerún 1-0 (1-0)

Ambas escuadras jugaron a un ritmo elevado, creando numerosas situaciones de gol. Pese a la superioridad física de las africanas, China mantuvo la calma y defendió sólidamente, y ganó el encuentro merced al único tanto de Wang (9), anotado tras saque de esquina a los 12 minutos del inicio del encuentro.

Brasil - Australia 0-1 (0-0)

Partido muy parejo, con numerosas ocasiones de gol. Australia desplegó un veloz juego de combinaciones por todo el terreno, mientras que Brasil destacó por sus peligrosos remates de distancia. Tras la pausa, Australia salió más decidida con tres atacantes, pero las brasileñas mantuvieron su agresividad. La portera australiana Williams (1) tuvo un grandioso día, y finalmente las Matildas avanzaron a cuartos de final con gol de rebote de Simon (17) en el minuto 80.

Francia - República de Corea 3-0 (2-0)

Francia dominó desde el inicio con un pausado juego de posesión de balón y veloces contragolpes. Se adelantó rápidamente con dos tantos gracias a precisas combinaciones, que permitieron a Delie (18) y Thomis (12) anotar en el cuarto y octavo minuto respectivamente. Las francesas continuaron presionando y Delie cerró la cuenta ya al comienzo del segundo tiempo. Si bien las coreanas tuvieron algunas ocasiones prometedoras de gol, no lograron anotar ningún tanto.

Canadá - Suiza 1-0 (0-0)

Partido de elevado ritmo, muy parejo, pleno de empeño por ambos bandos. La atacante suiza Bachmann (10) hizo acopio de gran

esfuerzo y entrega durante todo el encuentro, sin embargo no halló la dirección a las mallas. Las dueñas de casa consiguieron el tanto decisivo apenas iniciado el segundo tiempo. En el minuto 52, Belanger (9) colocó de un toque el esférico en las redes tras pase de Sinclair (12). El conjunto suizo siguió buscando la paridad, pero en vano.

Noruega - Inglaterra 1-2 (0-0)

La ambiciosa escuadra noruega puso bajo presión a la selección inglesa en su mitad de cancha inquietando constantemente a las defensoras rivales, pero no fue capaz de superar a la grandiosa portera Bardsley (1) en el primer tiempo. Sin embargo, en el minuto 54, Gulbrandsen (8) logró abrir el tanteador de cabeza tras un saque de esquina. Apenas siete minutos más tarde, Houghton (5) subió la paridad de cabeza, también tras un saque de esquina. La autoconfianza de las inglesas creció con el gol decisivo de Bronze (12) en el 76, producto de un impresionante remate de distancia.

EE. UU. - Colombia 2-0 (0-0)

Ambas selecciones apostaron por rápidos ataques, sorprendiendo Colombia con su



habilidoso y empeñoso juego, a la vez que EE. UU. creaba numerosas oportunidades de gol en el primer tiempo. El choque cambió cuando la portera colombiana Pérez (22) fuera expulsada y se concedió penal a favor de EE. UU. Si bien las norteamericanas marraron el penal y el partido siguiera en cero, las cafeteras se vieron obligadas a esforzarse a fondo con una jugadora de menos. Los tantos norteamericanos se produjeron en el minuto 53 por intermedio de remate de Morgan (13) y, en el 66, con penal de Lloyd (10).

Japón - Holanda 2-1 (1-0)

La selección japonesa abrumó a la defensa holandesa con jugadas individuales, grandiosas combinaciones, rápidos despliegues y pases de precisión milimétrica; se adelantaron ya en el décimo minuto con un remate bajo de Ariyoshi (19). Las holandesas salieron más decididas en la segunda mitad, pero fallaron un gol cantado. Poco después, Japón anotaba su segundo tanto tras certero golpe de cabeza de Sakaguchi (6) en el minuto 78. En el segundo minuto del descuento, Van de Ven (19) marcaba de cabeza el gol de consuelo.

Cuartos de final

Alemania - Francia 1-1 t.pr. (1-1, 0-0) 5-4 t.p.

Montreal fue el escenario de esta batalla de gigantes. Las francesas sitiaron a la defensa germana con veloces combinaciones, particularmente de Nécib (14) y Henry (6). Las alemanas apenas pudieron salir de su propia mitad y fue gracias a su portera Angerer (1) que llegaron con el marcador en blanco al descanso. Tras la pausa, Alemania hizo más y planteó diversas opciones de ataque que pusieron bajo prueba a la defensa gala; no obstante, el conjunto francés siguió siendo superior y logró abrir la cuenta en el minuto 64 por intermedio de Nécib. Alemania continuó insistiendo e igualó mediante penal de Šašić en el minuto 84. Finalmente el choque debió ir a los penales tras una prórroga sin goles. Alemania emergió victoriosa luego que Angerer atajara el quinto remate de las francesas para pasar a semifinales.



RP China – EE. UU. 0-1 (0-0)

Las americanas ejercieron fuerte presión adelantada para recuperar pronto el balón, negando así a China espacio y posibilidades de armado. EE. UU. creó un sinnúmero de oportunidades, pero no tuvo suerte en la definición. Luego del descanso, ambos conjuntos armaron un juego aún más ofensivo, sin embargo, el único tanto del encuentro se produjo en el minuto 51, cuando Lloyd se elevó en el área penal rival para introducir de cabeza un largo balón diagonal de Johnston (19) en las redes chinas. El conjunto asiático intentó en vano empatar, pasando así la escuadra americana a semifinales. La joven escuadra china por su parte demostró poseer un futuro muy prometedor.

Australia - Japón 0-1 (0-0)

Ambos equipos armaron un juego pausado, avanzando colectivamente, con muy pocos duelos directos y cambios de ritmo, lo cual condujo a un primer tiempo sin goles. En la segunda parte, Japón arrancó con mayor ahínco y creó algunas situaciones favorables de gol, encontrando únicamente el camino de la red en el minuto 87 tras un saque de esquina. De esta manera, Japón pasó a semifinales, mientras que Australia dejó una buena impresión al ir creciendo en el torneo, beneficiándose de la experiencia de participar en una Copa Mundial Femenina.

Inglaterra - Canadá 2-1 (2-1)

Inglaterra arrancó con dos goles tempraneros en los minutos 11 y 14 anotados por Taylor (19) y Bronze. Alentadas por sus hinchas, las canadienses echaron todo adelante y Sinclair logró reducir distancias en el minuto 42. Aunque las anfitrionas se esforzaran a fondo en la segunda parte, no lograron empatar la contienda, alcanzando así Inglaterra por primera vez la semifinal de una Copa Mundial Femenina.

Semifinales

EE. UU. - Alemania 2-0 (0-0)

Dos ex campeonas mundiales se enfrentaron en un intento por recuperar el título. Ambas selecciones salieron a buscar la victoria desde el silbato inicial, presionando constantemente para evitar que el rival dispusiese de la más mínima posibilidad de armar su juego. El segundo tiempo estuvo marcado por un penal errado por Alemania en el minuto 63, que resultó ser decisivo seis minutos más tarde cuando la norteamericana Lloyd anidó su propio tiro de rigor. A cinco minutos del término, O'Hara (5) anotó el tanto de la victoria que frustró todas las ilusiones alemanas. EE. UU. pasó a la final, mientras que Alemania debió retornar a casa con las manos vacías tras su primera derrota en el torneo.



Japón - Inglaterra 2-1 (1-1)

Japón armó su juego con paciencia y pases seguros frente a una escuadra inglesa que optó por lanzar balones largos desde la vanguardia. A pesar de los diferentes estilos de juego, el encuentro fue sumamente parejo y ambas escuadras marcaron sus respectivos goles de penal en el primer tiempo: la japonesa Miyama (8) en el minuto 33, y la inglesa Williams (4) en el 40.

Tras el descanso, las japonesas asumieron el dominio en el mediocampo, mientras que las sajonas apretaban de tres cuartos de cancha en adelante. Al filo del alargue, Japón lanzó un último ataque por el flanco derecho que la zaguera inglesa Bassett (6) intentó interceptar, colocando infortunadamente el balón en sus propias redes. Este golpe decisivo robó las ilusiones inglesas de pasar a la final y permitió a las niponas intentar revalidar el título contra EE. UU., repitiendo así la final de 2011.

Partido por el tercer puesto

Alemania - Inglaterra 0-1 tr.p.

Inglaterra se impuso a la bicampeona Alemania en el tiempo suplementario, adjudicándose el tercer puesto gracias a un penal. Era su primerísima victoria contra Alemania en 21 tentativas. El partido resultó

un choque parejo, teniendo ambas selecciones varias oportunidades de marcar, pero sin dominar a su rival. El tiempo efectivo de juego trascurrió sin anotaciones, debiéndose pasar a la prolongación. A tres minutos de iniciada la segunda parte, Williams convirtió el penal que sellaba la histórica hazaña inglesa. Fue la primera vez en la Copa Mundial Femenina que Alemania no logró anotar en dos partidos consecutivos.

Final

EE. UU. - Japón 5-2 (4-1)

En un estadio abarrotado de espectadores, en esta revancha de la final de 2011 las estadounidenses tuvieron desde el primer minuto la convicción y la prestancia de las que se saben ganadoras, lo cual no sorprendió considerando su extraordinario progreso en el transcurso del torneo. No obstante, lo que ocurrió en los primeros 16 minutos de juego dejó atónito a todo el mundo: EE. UU. anidó nada menos que cuatro tantos, siendo Lloyd —la posterior mejor jugadora del partido y ganadora del Balón de Oro de Adidas— autora de tres de ellos. Los primeros dos tantos fueron producto de jugadas ensayadas y demostraron el dominio norteamericano en situaciones a balón parado. Las japonesas merecen cabal reconocimiento por nunca haberse dado por vencidas, a pesar de hallarse cuatro goles abajo. Lograron levantarse de la lona, realizaron algunos ajustes tácticos, incluyendo algunas sustituciones, y reorganizaron su juego. En el minuto 27, Ogimi (17) anotó un vistoso gol de media vuelta desde dentro del área penal, colocando el balón a un costado de la portera Solo (1). A pesar de su cometido aparentemente imposible, salieron con mayor determinación en el segundo tiempo y anotaron un segundo tanto en el minuto 52 merced a su continua presión sobre la defensa norteamericana. EE. UU. respondió dos minutos más tarde con la quinta diana, tras una exquisita combinación en el área penal rival. Las niponas no dieron su brazo a torcer y continuaron atacando como si fuera posible remontar el tanteador. Tras 16 años de larga espera, EE. UU. finalmente se ciñó su tercera corona en la Copa Mundial Femenina de la FIFA™.

TURNIERVERLAUF

Die siebte FIFA Frauen-Weltmeisterschaft™ wurde vom 6. Juni bis zum 5. Juli 2015 in Kanada ausgetragen und umfasste erstmals 24 statt 16 Teilnehmer. Die sechs Spielorte – Vancouver, Edmonton, Winnipeg, Ottawa, Montreal und Moncton – waren über ganz Kanada verteilt. Sieben der qualifizierten Nationen hatten bereits an allen vorherigen WM-Endrunden teilgenommen (USA, Deutschland, Norwegen, Schweden, Brasilien, Japan und Nigeria), während acht ihr Debüt gaben (Thailand, Schweiz, Niederlande, Spanien, Costa Rica, Ecuador, Kamerun und Elfenbeinküste). Die 24 Teams wurden in sechs Gruppen gelost, aus denen sich alle Erst- und Zweitplatzierten sowie die vier besten Gruppendritten für die K.-o.-Phase qualifizierten. Aufgrund der Erweiterung des Teilnehmerfelds wurde erstmals eine Achtelfinalrunde ausgetragen, was bedeutete, dass mehr Teams eine vierte Partie bestreiten durften und der Weg zum Weltmeistertitel neu über sieben statt sechs Spiele führte.

Gruppe A (Edmonton)

Von den sechs Spielen endeten drei unentschieden und drei mit 1:0. Der Gruppensieg ging an die Gastgeberinnen, die von den einheimischen Fans stets lautstark angefeuert wurden. Neben Kanada erreichten auch die VR China und die Niederlande die nächste Runde, während Neuseeland als einziges Team der Gruppe ohne Sieg blieb und die Koffer packen musste.

Gruppe B (Ottawa)

Deutschland und Norwegen setzten sich mit je zwei überzeugenden Siegen sowie einem Unentschieden in der Direktbegegnung sicher durch. Für Thailand und die Elfenbeinküste war das Turnier nach den Gruppenspielen zu Ende; im Duell der beiden WM-Neulinge behielten die Asiatinnen die Oberhand und gewannen die unterhaltsame und ausgeglichene Partie mit 3:2.





Gruppe C (Vancouver)

Titelverteidiger Japan traf in seiner Gruppe auf drei Debütanten und holte, ohne an seine Grenzen gehen zu müssen, das Punktemaximum. Die überraschenden Kamerunerinnen überrollten Ecuador und bezwangen auch die Schweiz, die aber dank ihrer ausgezeichneten Tordifferenz als einer der vier besten Gruppendritten ebenfalls ins Achtelfinale einzog. Ecuador blieb ohne Punkte, durfte sich aber immerhin über seinen ersten WM-Treffer freuen.

Gruppe D (Winnipeg)

In der wohl stärksten Gruppe trafen vier erfahrene Nationen aufeinander: die USA, Nigeria und Schweden, die bisher an allen Endrunden der Frauen-WM teilgenommen haben, sowie Australien, das nur einmal nicht mit dabei war. Hinter den souveränen USA (zwei Siege, sieben Punkte) sicherten sich die Australierinnen mit einem Sieg über Nigeria und einem Unentschieden gegen Schweden den zweiten Platz. Schweden spielte dreimal unentschieden und rutschte als viertbester Gruppendritter gerade noch in die K.-o.-Phase. Nigeria verkaufte sich insbesondere beim 3:3 gegen die Schwedinnen gut, konnte aber keine weiteren Punkte sammeln und schied aus.

Gruppe E (Montreal)

Brasilien war neben Japan (Gruppe C) das einzige Team, das mit drei Siegen ins Turnier startete. Hinter den Südamerikanerinnen belegte die Republik Korea den zweiten Rang, knapp vor Costa Rica, das mit gutem Spiel beeindruckte und zwei Unentschieden holte; dies sollte jedoch nicht für den Einzug in die nächste Runde reichen, so dass in dieser Gruppe (wie in der Gruppe B) nur zwei Teams weiterkamen. Spanien blieb trotz guter Leistungen in Offensive und Defensive nur der letzte Platz.

Gruppe F (Moncton)

Für England war es die vierte, für Frankreich und Mexiko die dritte und für Kolumbien die zweite Teilnahme an diesem Turnier. Auf den ersten beiden Plätzen landeten Frankreich und England mit je sechs Punkten. Kolumbien wurde durch einen überraschenden Sieg über Frankreich und ein Unentschieden gegen Mexiko bester Gruppendritter und stand damit ebenfalls im Achtelfinale, während die Mexikanerinnen die Heimreise antreten mussten.

Achtelfinale

Deutschland – Schweden 4:1 (2:0)

Der Schlüssel zum Erfolg der Deutschen war ihr schnelles Pressing nach jedem Ballverlust. In der 24. Minute brachte Mittag (11) das DFB-Team in Führung, die Šašić (13) zwölf Minuten später per Strafstoß ausbaute. Nach einem weiteren Treffer Šašićs in der 78. Minute konnte Schweden durch Sembrant (3) verkürzen, ehe Marozsán (10) zwei Minuten vor Schluss mit einem herrlichen Heber den 4:1-Endstand herstellte.

VR China – Kamerun 1:0 (1:0)

Beide Teams schlugen ein hohes Tempo an und erspielten sich viele Chancen. In der 12. Minute erzielten die Chinesinnen durch Wang (9) nach einem Eckball den einzigen Treffer der Begegnung, verteidigten danach gut und liessen die physisch starken Kamerunerinnen nicht mehr herankommen.

Brasilien – Australien 0:1 (0:0)

In einer ausgeglichenen Partie hatten beide Seiten früh gute Möglichkeiten. Während

die Australierinnen das Feld mit schnellen Kombinationen überbrückten, waren die Brasilianerinnen vor allem mit Weitschüssen gefährlich. Nach der Pause drängte Australien mit drei Stürmerinnen auf die Führung, doch auch Brasilien blieb aggressiv, scheiterte aber mehrmals an der glänzend aufgelegten Williams (1) im Tor der Matildas. In der 80. Minute war es dann Simon (17), die nach einem Abpraller am schnellsten reagierte und Australien zum Sieg schoss.

Frankreich – Republik Korea 3:0 (2:0)

Die Französinnen waren von Beginn weg das tonangebende Team. Sie hatten deutlich mehr Ballbesitz, sorgten mit schnellen Vorstößen immer wieder für Gefahr und lagen nach nur acht Minuten und den schön herausgespielten Toren von Delie (18) und Thomis (12) bereits mit 2:0 vorn. Auch danach drückte Frankreich weiter und baute, erneut durch Delie, die Führung kurz nach dem Seitenwechsel aus. Die Koreanerinnen hatten zwar auch einige Möglichkeiten, konnten aber keine davon verwerten.

Kanada – Schweiz 1:0 (0:0)

Die zahlreichen Zuschauer kamen in den Genuss einer temporeichen, ausgeglichenen und beiderseits sehr engagiert geführten Partie. Die Schweizer Stürmerin Bachmann (10) hatte viele gute Szenen, brachte den Ball aber nicht im Tor unter. Die Entscheidung zugunsten der Gastgeberinnen fiel in der 52. Minute, als Bélanger (9) nach Zuspield von Sinclair (12) frei zum Abschluss kam. In der Folge versuchten die Schweizerinnen noch einmal alles, konnten aber nicht mehr ausgleichen.

Norwegen – England 1:2 (0:0)

Die Norwegerinnen begannen entschlossen und selbstbewusst, drückten ihre Gegnerinnen oft weit zurück und kamen zu Chancen, konnten aber die starke englische Torfrau Bardsley (1) in der ersten Halbzeit nicht bezwingen. So dauerte es bis zur 54. Minute, ehe die Skandinavierinnen durch einen Kopfball von Gulbrandsen (8) nach einer Ecke doch noch in Führung gingen. Nur sieben Minuten später köpfte Houghton (5), eben-

falls nach einem Eckstoss, zum Ausgleich ein, bevor Bronze (12) in der 76. Minute das Spiel endgültig drehte und mit einem satten Weitschuss für die Entscheidung sorgte.

USA – Kolumbien 2:0 (0:0)

Sowohl die USA als auch – für manche etwas überraschend – die Kolumbianerinnen suchten von Anfang an die Offensive, wobei die US-Amerikanerinnen in der ersten Halbzeit die besseren Möglichkeiten hatten. Kurz nach der Pause sah Kolumbiens Torhüterin Pérez (22) nach einer Notbremse knapp innerhalb des Strafraums die rote Karte. Zwar verschossen die USA den fälligen Elfmeter, gaben sich aber danach in Überzahl keine Blöße mehr und setzten sich durch Tore von Morgan (13) in der 53. und Lloyd (10) per Strafstoß in der 66. Minute letztlich doch noch sicher durch.



Japan – Niederlande 2:1 (1:0)

Die technisch versierten und lauffreudigen Japanerinnen liessen den Ball schnell und präzise zirkulieren, wirbelten die niederländische Abwehr tüchtig durcheinander und gingen bereits nach zehn Minuten durch einen Flachschuss von Ariyoshi (19) in Führung. Die Europäerinnen kamen mit neuem Schwung aus der Kabine und hatten eine erstklassige Chance zum Ausgleich, die sie jedoch nicht nutzen konnten. Stattdessen erhöhte Sakaguchi (6) in der 78. Minute auf 2:0, so dass Van de Vens (19) Kopfballtor in der Nachspielzeit nur noch statistischen Wert hatte.

Viertelfinale**Deutschland – Frankreich 1:1 n. V. (1:1, 0:0), 5:4 i. E.**

In Montreal trafen zwei Schwergewichte des Frauenfußballs aufeinander. Die Französinnen zeigten, angeführt von Nécib (14) und Henry (6), attraktiven Angriffs- und Kombinationsfußball und bauten enormen Druck auf. Die Deutschen kamen kaum aus ihrer eigenen Hälfte heraus und konnten sich bei ihrer Torhüterin Angerer (1) bedanken, dass sie in der ersten Halbzeit nicht in Rückstand gerieten. Nach der Pause fand die DFB-Elf besser in die Partie und trug einige gute Angriffe vor, doch Frankreich blieb das spielbestimmende Team und erzielte in der 64. Minute durch Nécib das 1:0. Nach dem Ausgleich durch Šašić per Strafstoß in der 84. Minute ging das Spiel in die Verlängerung, die torlos blieb. Im Elfmeterschiessen avancierte Angerer zur Matchwinnerin und parierte den fünften Versuch der Französinnen, die sich nach einer ausgezeichneten Leistung erhobenen Hauptes aus dem Turnier verabschieden durften.

VR China – USA 0:1 (0:0)

Die USA begannen schwungvoll, schnürten die Chinesinnen ein und erspielten sich bis zur Pause einige gute Möglichkeiten, die sie jedoch nicht nutzen konnten. Im zweiten Durchgang schlugen beide Seiten eine offensivere Gangart an. Die Entscheidung fiel in der 51. Minute, als Lloyd eine weite

Flanke von Johnston (19) in die Maschen köpfte. Das junge Team der Chinesinnen zeigte trotz der Niederlage eine sehr ansprechende Leistung und darf mit grossem Optimismus in die Zukunft blicken.

Australien – Japan 0:1 (0:0)

Beide Teams bauten geduldig auf, blieben auch in der Vorwärtsbewegung kompakt und liessen sich kaum zu riskanten Zweikämpfen oder Rhythmuswechseln hinreissen, so dass es in der ersten Halbzeit nur wenige Strafraumszenen und keine Tore gab. Nach dem Wiederanpfeiff machten die Japanerinnen mehr Druck und hatten die besseren Chancen, mussten sich aber bis zur 87. Minute gedulden, ehe ihnen im Anschluss an einen Eckball endlich der Siegtreffer gelang. Damit stand der Titelverteidiger im Halbfinale, während die Australierinnen – nicht ohne ihre Fortschritte unter Beweis gestellt und wertvolle Erfahrungen gesammelt zu haben – die Heimreise antreten mussten.

England – Kanada 2:1 (2:1)

Nach Toren von Taylor (19) und Bronze in der 11. und 14. Minute lag England früh mit 2:0 in Front. In der Folge trieben die heimischen Fans ihr Team nach vorne und durften in der 42. Minute den Anschlusstreffer durch Sinclair bejubeln. Nach der Pause drängten die Gastgeberinnen mit aller Macht auf den Ausgleich, blieben aber erfolglos und schieden aus, während die Engländerinnen erstmals das Halbfinale einer FIFA Frauen-Weltmeisterschaft™ erreichten.

Halbfinale**USA – Deutschland 2:0 (0:0)**

Im Duell zweier ehemaliger Weltmeister starteten beide Teams hoch konzentriert und liessen den Gegner durch intensives Pressing kaum zur Entfaltung kommen. Nachdem die Deutschen in der 63. Minute einen Strafstoß vergeben hatten, machte es Lloyd nur sechs Minuten später auf der anderen Seite besser und versenkte ihren Elfmeter sicher. In der 84. Minute erhöh-

te O'Hara (5) auf 2:0 und zerstörte damit die Titelträume der Deutschen, die ihre erste Niederlage im Turnier kassierten.

Japan – England 2:1 (1:1)

Während die Japanerinnen hauptsächlich auf ihr geduldiges und sicheres Passspiel vertrauten, agierten die Engländerinnen vorwiegend mit langen Bällen aus ihrer Abwehr heraus. Trotz der unterschiedlichen Spielstile verlief die erste Halbzeit ausgeglichen und endete nach je einem verwandelten Strafstoß durch Miyama (8) in der 33. und Williams (4) in der 40. Minute mit 1:1. Nach dem Wechsel erarbeiteten sich die lauffreudigen Asiatinnen im Mittelfeld ein Übergewicht, doch die Engländerinnen hielten dagegen und lauerten auf Konter. Als bereits die Verlängerung drohte, stiessen die Japanerinnen ein letztes Mal über rechts vor und flankten ins Zentrum, wo Englands Verteidigerin Bassett (6) die Hereingabe unglücklich ins eigene Tor ablenkte. Somit stand fest, dass es im Finale zu einer Neuauflage des Endspiels von 2011 zwischen Japan und den USA kommen würde.

Spiel um Platz drei

Deutschland – England 0:1 n. V.

Im 21. Aufeinandertreffen der beiden Teams behielt England erstmals die Oberhand und bezwang den zweifachen Weltmeister mit 1:0. Nach 90 ausgeglichenen und trotz Chancen auf beiden Seiten torlosen Minuten ging das Spiel in die Verlängerung, in der Williams die Engländerinnen nach drei Minuten der zweiten Hälfte per Strafstoß zum historischen Sieg schoss. Deutschland blieb zum ersten Mal überhaupt bei einer Frauen-WM in zwei Partien hintereinander ohne Torerfolg und musste sich mit dem vierten Platz begnügen.

Finale

USA – Japan 5:2 (4:1)

Vor vollen Rängen legte das US-Team los wie die Feuerwehr und zog bereits in den ersten 16 Minuten auf 4:0 davon. Alleine drei Treffer



steuerte Lloyd bei, die denn auch als beste Spielerin der Partie und des gesamten Turniers ausgezeichnet wurde. Die ersten beiden Tore erzielten die Amerikanerinnen nach Standards und demonstrierten damit einmal mehr ihre grosse Stärke in diesen Situationen. Die Japanerinnen steckten trotz des frühen Rückstands nicht auf, nahmen einige taktische Anpassungen und Einwechslungen vor und versuchten, ins Spiel zurückzufinden. In der 27. Minute wurde Ogimi (17) im Strafraum angespielt, verschaffte sich mit einer geschickten Drehung Platz und schlenzte den Ball an Torhüterin Solo (1) vorbei zum Anschlusstreffer ins Netz. Auch nach der Pause glaubten die Asiatinnen weiterhin an ihre Chance, hielten den Druck hoch und kamen in der 52. Minute auf 2:4 heran. Nur zwei Minuten später stellten die USA jedoch den alten Abstand wieder her, brachten den Vorsprung danach souverän über die Zeit und gewannen 16 Jahre nach ihrem letzten Triumph ihren insgesamt dritten Titel.

TECHNICAL AND TACTICAL ANALYSIS





12
Therese
Blom

13
Dominique
Janssen

14
Annuk
Hoogendijk

15
Merel Van
Dongen

16
Sara Van
Veenendaal

17
Tessel
Middag

19
Kirsten Van
De Ven

20
Jill Roord

21
Vanity
Lewerissa

22
Shanice Van
De Sanden

23
Angela
Grønbjerg

18
Maran Van
Erp

GOAL

TECHNICAL AND TACTICAL ANALYSIS

General points

Canada 2015 saw 24 teams take part in the FIFA Women's World Cup™ for the first-ever time. The selection of Host Cities, stretching right across Canada from east to west, meant that teams had to cope with travel, time differences and different weather conditions from one city to the next. All matches were played on artificial turf.

This year's competition confirmed the great strides that women's football has taken all across the world, with the gap between the teams smaller than ever before. The eight debutants – Cameroon, Costa Rica, Côte d'Ivoire, Ecuador, the Netherlands, Spain, Switzerland and Thailand – all impressed with their determination to attack, but in the end only three of them (Cameroon, the Netherlands and Switzerland) made it to the round of 16, where they were then eliminated. Some teams, namely Australia, China PR, Colombia, England, the Netherlands and Switzerland, mounted serious challenges to the world's top five teams.

Styles of play

There were various styles of play on show:

- Slow build-up play (Côte d'Ivoire)
- Slow build-up play from the back (Brazil, Canada, China PR, France, Germany, Japan, Korea Republic, Spain, Sweden and Switzerland)
- Direct play based on long balls forward (the Netherlands and Nigeria)
- Alternation between slow build-up play and direct play (Australia, Cameroon, Colombia, Costa Rica, Ecuador, England, New Zealand, Mexico, Norway, Thailand and the USA)

Nevertheless, the best teams stood out because of their ability to change the pace of the game and to time their balls through the opposition defence to perfection.

Formations, team organisation and the role of players

As at Germany 2011, there were various formations in this tournament:

- 4-4-2 (France, Japan, Mexico, Nigeria, Sweden, Switzerland and the USA)
- 4-2-3-1 (Cameroon, Colombia, China PR, Côte d'Ivoire, Ecuador, Germany, Korea Republic, the Netherlands and Thailand)
- 4-3-3 (Australia, Brazil, Canada, Costa Rica, England, New Zealand, Norway and Spain)

Several teams were very well organised and have made great progress in their ability to occupy space and use the entire width and length of the pitch in their attacks. Teams tended to stick to one formation throughout the competition, even though some of them did slightly adapt their way of playing in the middle of a match in order to defend a scoreline or to find a way back into the game. There was also evidence that the players' understanding of tactics has improved and continues to do so.

All teams preferred to operate in a zonal system, with the exception of Nigeria, who alternated between zonal defending and individual marking. Every team had a solid defensive set-up based on six players – four defenders and two central midfielders – apart from Brazil, who only played with one midfielder in front of the defence. These six players were seldom replaced by the coaches, unless they were injured or suspended, which meant that the teams had the basis of a settled formation. The two **central midfielders** worked hard in defence and attack, and with their technique, they were also able to play accurate passes to their team-mates or score goals themselves (Carli Lloyd, Amandine Henry, etc.). Lloyd, for example, demonstrated her potential by playing as a deep-lying attacker in both the semi-final and the final.

Some **central defenders** showed that they were complete players: solid in challenges in the air and on the ground, and also assured in launching and building attacks (Julie Johnston, USA, 19; Wendie Renard, France, 2; Kadeisha Buchanan, Canada, 3). Some **full-backs** showed the ability to take on extra responsibility by doing their defensive work but also pushing forward to provide their team-mates with options down the wings, getting involved in attacks or applying the

finishing touch (Australia, Canada, England, France, Germany, Japan, New Zealand, Sweden and the USA).


Modern football is all about the team as a unit and their spirit and teamwork, rather than relying on the talent of individual players, as may have been the case in the past. Such players are still valuable, but only if they are a part of the team's project. **Over the past four years, it is the goalkeepers who have developed the most.** Their technical skills and their better understanding of tactics in defensive situations have enabled them to excel in all facets of the game – reflex saves, coming off their line, catching crosses, one-on-ones, and anticipation. Furthermore, some goalkeepers are now increasingly being brought into play by their team-mates as they seek to build attacks using the entire width of the pitch (Hope Solo, USA, 1; Sarah Bouhaddi, France, 16; Gaëlle Thalmann, Switzerland, 1; Hedvig Lindahl, Sweden, 1; and Karen Bardsley, England, 1).

Defence

As mentioned earlier, the best teams had a good defensive organisation that involved all of their players. Pressing to regain possession was exerted:

- in midfield (Australia, Cameroon, Canada, China PR, France, Germany, Japan, Mexico, the Netherlands, Norway, Spain, Switzerland and the USA)
- high up the pitch in the opponents' half (New Zealand)
- in a team's own half of the pitch (Brazil, Colombia, Costa Rica, Ecuador, England, Korea Republic, Nigeria, Côte d'Ivoire, Sweden and Thailand).

Some teams (Costa Rica, Ecuador and Thailand) were often penned in around their own penalty area because of their opponents' high-pressing tactics. In certain matches, **the most experienced teams changed their ball-recovery zone**, either pressing high up the pitch (France, Germany, Japan and the USA) or deciding to be more patient to regain



possession deeper down the pitch (Cameroon, England and Norway) in order to launch counter-attacks and exploit space. Three teams (Japan, Switzerland and the USA) were able to deal easily with balls played in behind their defence as they read the game so well.

The teams' tactical organisation was another key point, as this involved teams working together to put the player in possession under pressure to cut off all passing options and to try and regain possession while ensuring that they got back into position as quickly as possible. Japan and the USA were the perfect exponents of this art. The best teams also showed great anticipation due to their ability to read the game so well, and three central defenders (Wendie Renard, Julie Johnston, Kadeisha Buchanan) and three central midfielders (Mizuho Sakaguchi, Lauren Holiday, Amandine Henry) particularly stood out in this respect.

Attack

This tournament once again confirmed that women's teams are attack-minded, but the difference this time round lay in defence, where the best teams are going from strength to strength. Teams therefore need to be able to call on players who are unpredictable and versatile up front so that they can catch their opponents off guard.

Four teams – France, Germany, Japan and the USA – were excellent at being able to catch their opponents out by switching between short and long play. **They were able to play in different ways on the two flanks (penetration on one side but retention of the ball on the other) and vary their attacks based on the passage of play and their opponents:** combination and short play in tight spaces (one-twos, playing in triangles: France and Japan in particular), diagonal play, throughballs, passes in behind or over the defence, overlapping runs down the wings, dribbles, crosses and long-range shots. All of the teams showed their attacking capabilities in their own ways:

- Throughballs (Cameroon, Colombia and Nigeria)
- Diagonal balls (Australia, Brazil, China PR, the Netherlands and Sweden)

- Passes over the top of the defence (Australia, Cameroon, China PR, Costa Rica, Mexico and Nigeria)
- Combined play (Australia, Canada, China PR, Ecuador, England and Thailand)
- Dribbles in one-on-ones (Cameroon, the Netherlands and Nigeria)
- Long-range shots (Australia, England and Switzerland)

Possession-based play is continuing to develop, with the very best teams determined to play forward effectively with one or two touches of the ball. Several teams used the whole width of the pitch to build attacks or to retain possession by starting in defence (Australia, Cameroon, Canada, Colombia, Costa Rica, Ecuador, France, Germany, Japan, Korea Republic, the Netherlands, Nigeria, Norway, Switzerland and Spain). In building attacks from the back, teams such as Australia, Canada, Germany, Japan, New Zealand and the USA positioned their two full-backs further forward to open the game up and to create, whenever possible, a numerical advantage that would enable them to get into the final third to cross the ball.

When launching attacks from defence, the two central defenders would retreat to allow one of the two central midfielders to also drop deep and receive the ball in order to direct the team's play from this withdrawn position. We often saw teams play with four up front, but only when they were trying to equalise (Canada, China PR, Germany, Japan, Switzerland and the USA), as well as some impressive attacking play:

- Accurate long-range shots (Australia, England, France, Switzerland and the USA)
- Precise crosses (England, Germany, Japan, New Zealand and Spain)
- Good use of the wings (Côte d'Ivoire, England, Germany, Japan, Korea Republic, Norway, Switzerland and the USA)

Teams often finished attacks with at least four but sometimes five players in their opponents' penalty area, with their two attackers being joined by:

- two wingers and one of the two central midfielders (4-4-2: France, Switzerland and the USA) or,

- three attacking midfielders and one of the two central midfielders (4-2-3-1: Germany).

Analysis of transitions

Several teams impressed in their transition phases because their players returned to their positions quickly in order to form two defensive lines to immediately put the player in possession under pressure and to try and regain the ball as quickly as possible (Brazil, Cameroon, China PR, Colombia, Costa Rica, England, Germany, Japan, Korea Republic, the Netherlands, New Zealand, Norway, Switzerland and the USA). These teams often regained possession this way and were then able to charge forward to try and capitalise on their opponents' momentary lack of balance, on their numerical advantage, or on their opponents being caught up field.

Attack-defence

More than 70% of all goals were scored during transition phases, mainly as a direct result of a team winning the ball in the middle of the pitch and then playing two to three passes at most before scoring. Some teams were able to take advantage of winning the ball by launching quick and efficient counter-attacks from the middle of the pitch (Australia, Brazil, England, Germany, New Zealand and the USA) or after regaining possession in their own half (Cameroon and Nigeria).

Goals

A study of all goals scored in this competition revealed that more than 80% were scored in front of goal, inside the penalty area and mostly with one touch. They were scored after a throughball from the centre of the pitch, from a cut-back, or from a square ball inside the penalty area.

The study also showed that the player who gave the assist often only took one or two touches of the ball herself. All of this needs to be taken into account in the training of players, who need to be able to advance into the penalty area from the sides, either with the ball at their feet or to run on to



a throughball, before playing a final pass or scoring themselves. The elimination of Canada, the Netherlands, Switzerland and particularly France was due, in part, to their lack of efficiency in front of goal.

Conclusion

This World Cup, the first to feature 24 teams, saw a number of teams perform well in different areas of the game, whether technical, tactical, physical or mental.

This time, the difference lay in the team performing as a unit rather than relying on individual players. Women's football is continuing to develop, and in recent years, the best teams have come up against opponents who are capable of putting them under real pressure. To enable their teams to get to or remain at the very top, associations have to work even harder on training young players and provide them with the means and the structure that will allow them to prepare even better for the biggest competitions.

TSG statement on turf

The use of artificial turf was also considered by the FIFA Technical Study Group (TSG) in regard to the playing outcomes. Was it or was it not a "game changer"? As all teams played on artificial turf, we considered that all in all, things were equal. Nevertheless, data showed slower speed of the ball compared to 2011 (average speed of passes in play in 2011: 43.3 km/h and in 2015: 37.3 km/h). From visual observations, the direction of the bounces was questioned, and dribbling with the ball may have been impaired when the surface seemed to be dry and therefore affecting the flow of the ball. However further consideration needs to be taken into account before making any official conclusions as to whether artificial turf was the only reason for that. Following the second TSG meeting held in Vancouver after the group phase, the FIFA Technical Study Group reported the initial facts about the speed of the ball and direction of bounces and recommended more watering of the pitches, which was taken up and effectively implemented

Football in the final third – statistics* (as of quarter-finals)

Match no.	Teams	Final-third entries			Penalty-area entries			Shots		
		Total	Successful	Successful in %	Total	Successful	Successful in %	Total	On goal	On goal in %
45	China PR	41	25	60.98%	2	2	100%	9	2	22.22%
	USA	64	42	65.63%	17	7	41.18%	16	5	31.25%
46	Germany	58	33	56.90%	13	4	30.77%	13	7	53.85%
	France	47	23	48.94%	14	10	71.43%	20	6	30.00%
47	Australia	37	7	18.92%	3	1	33.33%	8	3	37.50%
	Japan	75	41	54.67%	16	8	50%	13	6	46.15%
48	England	35	10	28.57%	13	8	61.54%	9	4	44.44%
	Canada	67	32	47.76%	19	7	36.84%	14	3	21.43%
49	USA	44	21	47.73%	23	13	56.52%	12	7	58.33%
	Germany	56	36	64.29%	6	1	16.67%	14	0	0%
50	Japan	51	22	43.14%	5	1	20%	6	1	16.67%
	England	58	26	44.83%	14	5	35.71%	14	2	14.29%
51	Germany	51	31	60.78%	18	6	33.33%	23	8	34.78%
	England	51	21	41.18%	7	3	42.86%	16	5	31.25%
52	USA	44	26	59.09%	13	8	61.54%	15	9	60%
	Japan	66	35	53.03%	14	5	35.71%	12	3	25%
Average		53	27	50.94%	12	6	50.00%	13	4	30.77%

* statistics after 90 minutes

ANALYSE TECHNICO-TACTIQUE



Généralités

Pour la première fois de l'histoire, 24 équipes ont participé à la Coupe du Monde Féminine de la FIFA. Le choix des villes, réparties d'est en ouest, a obligé les équipes à prendre en compte les déplacements, le décalage horaire, mais aussi les différentes conditions climatiques entre les sites. Tous les matches se sont déroulés sur des terrains synthétiques.

Cette compétition a confirmé l'évolution du football féminin partout dans le monde. La différence de niveau entre les équipes se réduit. Les équipes du Cameroun, de l'Équateur, des Pays-Bas, du Costa Rica, de l'Espagne, de la Thaïlande, de la Suisse et de la Côte d'Ivoire, nouvelles venues dans cette compétition, ont montré de bonnes intentions offensives, mais seules trois d'entre elles (les Pays-Bas, le Cameroun et la Suisse) ont passé le premier tour et ont finalement été éliminées en huitièmes de finale. Certaines équipes telles que la Suisse, les Pays-Bas, la Colombie, la Chine, l'Australie ou

l'Angleterre ont sérieusement mis en difficulté les équipes du Top 5 mondial.

Styles de jeu

Les équipes ont joué dans des styles assez différents :

- construction lente (Côte d'Ivoire)
- construction lente initiée depuis sa moitié de terrain (Allemagne, France, Canada, République de Corée, Brésil, Suède, Japon, Chine, Espagne et Suisse)
- jeu direct basé sur de longs ballons vers l'avant (Nigéria et Pays-Bas)
- alternance entre construction lente et jeu direct (Cameroun, Costa Rica, Équateur, Colombie, Australie, Nouvelle-Zélande, Angleterre, États-Unis, Norvège, Mexique et Thaïlande)

Cependant, c'est surtout dans le changement de rythme et le timing de la passe verticale pour éliminer une ligne adverse que les meilleures équipes ont fait la différence.

Systèmes de jeu, organisation des équipes et rôle des joueuses

Comme lors d'Allemagne 2011, au Canada toutes les équipes se sont présentées :

- soit en 4-4-2 (États-Unis, Japon, France, Suède, Suisse, Nigeria et Mexique)
- soit en 4-2-3-1 (Allemagne, Chine, République de Corée, Pays-Bas, Cameroun, Colombie, Thaïlande, Côte d'Ivoire et Équateur)
- soit en 4-3-3 (Canada, Australie, Angleterre, Norvège, Brésil, Nouvelle-Zélande, Costa Rica et Espagne)

Plusieurs équipes étaient très bien organisées et ont fait de réels progrès en terme d'occupation du terrain avec, offensivement, une meilleure utilisation de la largeur et de la profondeur. Les équipes ont eu plutôt tendance à garder le même système de jeu durant toute la compétition, même si certaines ont parfois modifié leur système au cours du match afin de conserver le résultat ou de revenir au score. Elles ont ainsi montré que le niveau de culture tactique des joueuses a évolué et est en constante progression.

Toutes les équipes ont préféré joué en zone, sauf le Nigeria qui a alterné défense en zone et marquage individuel. Toutes se sont aussi appuyées sur une base défensive stable de six joueuses ; quatre arrières et deux milieux axiaux, à l'exception du Brésil qui n'avait qu'une joueuse devant la défense. Ces six joueuses ont été rarement remplacées par les sélectionneurs et sélectionneuses, sauf en cas de blessure ou de suspension, permettant ainsi à l'équipe de garder un certain équilibre. Les deux **milieux axiaux** ont fait preuve d'une énorme capacité à défendre et à attaquer en offrant, grâce à leur volume de jeu et à leurs qualités techniques, des passes précises à leurs coéquipières, tout en se muant en buteuse si nécessaire (Carli Lloyd, Amandine Henry, etc.). Lloyd a par exemple montré tout son potentiel en jouant parfois en tant que deuxième attaquante en demi-finale et en finale.

Certaines **arrières centrales** avaient toutes les caractéristiques de la joueuse complète : solides dans les duels aériens et au sol ainsi que sûres dans la relance et la construction

(Julie Johnston (États-Unis, 19), Wendie Renard (France, 2), Kadeisha Buchanan (Canada, 3). Cette capacité à dépasser leur rôle initial a également été démontré par les **arrières latérales**, qui ont effectué leurs tâches défensives mais n'ont pas hésité à monter afin de proposer des solutions sur les côtés et de participer à la construction ou à la finition (Japon, Allemagne, États-Unis, Angleterre, France, Australie, Suède, Canada et Nouvelle-Zélande).

C'est aujourd'hui le collectif, et surtout l'esprit et le travail d'équipe qui font la différence. Et non plus les individualités à elles seules, comme cela a pu être le cas par le passé. Ces dernières ne sont utiles qu'à la condition de s'inclure dans le projet de jeu de l'équipe. **Les gardiennes de but sont celles qui ont le plus évolué au cours de ces quatre dernières années.** Leurs habilités techniques et une meilleure appréciation tactique des situations défensives leur ont permis de briller dans toutes sortes de situations : arrêts réflexes, sorties, prises de balle aériennes, face-à-face et anticipation. De plus, certaines d'entre elles sont de plus en plus sollicitées par leurs coéquipières afin de servir de relai dans l'utilisation de la largeur du terrain (Hope Solo (États-Unis, 1), Sarah Bouhaddi (France, 16), Gaëlle Thalmann (Suisse, 1), Hedvig Lindahl (Suède, 1) et Karen Bradsley (Angleterre, 1)).

Défense

Comme mentionné précédemment, les meilleures équipes ont fait preuve d'une bonne organisation défensive dans laquelle toutes les joueuses s'impliquaient. Le pressing pour récupérer le ballon était exercé :

- au milieu du terrain (États-Unis, Suisse, Japon, Chine, Pays-Bas, Canada, Australie, Mexique, Allemagne, France, Espagne, Norvège et Cameroun),
- dans la moitié de terrain adverse (Nouvelle-Zélande),
- dans sa propre moitié de terrain (Angleterre, Cameroun, Colombie, Brésil, Suède, République de Corée, Côte d'Ivoire, Thaïlande, Équateur, Costa Rica et Nigeria).

On a pu constater que certaines équipes (Thaïlande, Équateur et Costa Rica) ont été

obligées de se retrancher dans leurs trente derniers mètres en raison du pressing haut exercé par leur adversaire. Lors de certains matches, **les équipes les plus expérimentées ont changé de zone de récupération du ballon**, en allant exercer un pressing haut (Allemagne, France, Japon et États-Unis) ou, au contraire, en choisissant d'être plus patientes pour récupérer le ballon assez bas (Angleterre, Norvège et Cameroun) afin de tirer profit des espaces laissés libres en lançant des contre-attaques. Trois équipes (Japon, Suisse et États-Unis) ont parfaitement su gérer les ballons envoyés dans leur dos en les anticipant, grâce à une bonne lecture du jeu.

Nous avons également apprécié l'organisation tactique des équipes pour ce qui est d'agir collectivement afin de récupérer le ballon, en prenant soin de se replacer le plus vite possible en bloc, de créer une densité de joueuses autour de la porteuse de balle adverse, et d'agir ensemble, souvent avec deux ou trois joueuses pour encercler l'adversaire et couper les différentes possibilités de passes (profonde, en retrait ou latérale). Le Japon et les États-Unis ont été maîtres dans cet exercice lorsque leurs adversaires leur ont permis d'avoir le temps de replacer leurs deux lignes défensives proches l'une de l'autre.

Cette aptitude a été complétée, pour les équipes de qualité, par un bon sens de l'anticipation dans la lecture des passes de l'adversaire : trois arrières centrales (Wendie Renard, Julie Johnston, Kadeisha Buchanan), ainsi que trois milieux axiales (Mizuho Sakaguchi, Lauren Holiday et Amandine Henry) ont particulièrement brillé dans cet exercice.

Attaque

Ce tournoi a une nouvelle fois confirmé que les équipes féminines développent un jeu porté vers l'attaque. La différence se situe cette année dans le domaine défensif où les équipes sont de plus en plus performantes. Il est donc devenu indispensable de trouver des moyens efficaces de déséquilibrer à tout moment l'adversaire en ayant des joueuses avec des capacités offensives multiples.



Quatre équipes (France, Japon, Allemagne et États-Unis) ont fait preuve d'une grande capacité à déstabiliser leurs adversaires en alternant jeu court et jeu long. Elles ont été **capables de réaliser des animations offensives différentes selon le côté (percussion d'un côté et conservation-organisation de l'autre) et de varier leurs actions offensives en fonction des séquences de jeu et de l'adversaire** : combinaisons et jeu court dans des petits espaces (une-deux, jeu en triangle – surtout France et Japon), diagonales, passes en profondeur dans l'intervalle, passes dans le dos ou au-dessus de la défense, dédoublement sur les côtés, dribbles, centres et frappes lointaines. Toutes les équipes ont montré, chacune dans un style différent, des capacités offensives intéressantes :

- passes dans l'intervalle (Nigeria, Cameroun et Colombie)
- diagonales (Brésil, Chine, Australie, Pays-Bas et Suède)
- passes au-dessus de la défense (Cameroun, Nigeria, Costa Rica, Australie, Mexique et Chine)
- jeu combiné (Angleterre, Thaïlande, Canada, Australie, Équateur et Chine)
- dribbles en situations de un-contre-un (Pays-Bas, Nigeria et Cameroun)
- tirs de loin (Suisse, Australie et Angleterre)

Le jeu basé sur la possession continue de se développer avec, pour les meilleures équipes, une volonté de jouer efficacement vers l'avant en une ou deux touches de balle. Nombreuses ont été les équipes à utiliser la largeur du terrain dans la construction du jeu et la possession de balle, en initiant leurs actions depuis la défense (Cameroun, Pays-Bas, Suisse, Japon, France, Australie, Canada, Équateur, Allemagne, Norvège, Colombie,

Nigeria, Espagne, Costa Rica et République de Corée). Dans les phases de construction du jeu initiées depuis leur défense, des équipes comme l'Allemagne, l'Australie, le Japon, les États-Unis, le Canada et la Nouvelle-Zélande, ont positionné leurs deux latérales plus hautes sur le terrain afin d'élargir le jeu et de créer, quand cela était possible, une supériorité numérique leur permettant de se projeter dans la zone de finition pour centrer.

Lors des phases de relance initiées depuis la défense, les deux arrières centrales se déplaçaient dans la largeur permettant à l'une des deux milieux axiaux de décrocher et de recevoir le ballon afin d'organiser le jeu de l'équipe depuis cette position basse. On a aussi régulièrement vu certaines équipes utiliser quatre joueuses en attaque, mais uniquement pour tenter de revenir au score (Japon, États-Unis, Suisse, Chine, Allemagne et Canada).

De belles choses ont été observées dans la zone de finition :

- des tirs de loin cadrés (Suisse, États-Unis, Australie, France et Angleterre)
- des centres précis (Allemagne, Japon, Nouvelle-Zélande, Espagne et Angleterre)
- l'utilisation des ailes (Allemagne, République de Corée, États-Unis, Japon, Suisse, Norvège, Angleterre et Côte d'Ivoire).

Des équipes ont même terminé leurs actions avec au moins quatre, voire cinq joueuses dans la surface de réparation adverse, en associant à leurs deux attaquantes :

- deux milieux latérales et une des deux milieux axiaux (4-4-2 : Suisse, États-Unis et France) ou,
- trois milieux offensives et une des deux milieux axiaux (4-2-3-1 : Allemagne).

Analyse de transition

Les phases de transition ont été très bien réalisées par de nombreuses équipes grâce à un repositionnement rapide des joueuses afin de reformer deux lignes défensives dans le but d'exercer immédiatement un pressing sur la porteuse du ballon et de récupérer le ballon le plus vite possible (Norvège, États-Unis, Chine, Angleterre, Colombie, Nouvelle-Zélande, Brésil, Japon, République de Corée, Cameroun,

Allemagne, Pays-Bas, Suisse et Costa Rica). Ces équipes ont récupéré de nombreux ballons de cette manière et ont pu enchaîner très vite vers l'avant en tentant de tirer profit d'une désorganisation, d'une infériorité numérique ou du placement haut de leur adversaire.

Attaque-Défense

Pendant la compétition, plus de 70% des buts ont été inscrits sur des phases de transition, principalement à la suite d'une récupération dans la zone médiane avec au maximum deux ou trois passes avant de marquer. Quelques équipes ont su conserver l'avantage gagné au moment de la transition pour lancer des contre-attaques rapides et efficaces depuis la zone médiane (Australie, Nouvelle-Zélande, États-Unis, Allemagne, Brésil et Angleterre) ou à la suite d'une récupération de balle dans leur moitié de terrain (Nigeria et Cameroun).

Buts

Une étude des buts marqués pendant cette compétition a montré que plus de 80% des buts inscrits sur des phases de jeu l'ont été face au but, à l'intérieur de la surface de réparation et majoritairement sur une touche de balle. Ils ont été inscrits à la suite d'une dernière passe verticale venant de l'axe du terrain, d'un centre en retrait ou d'une passe latérale, ajustés depuis la zone entre les 5,50m et les 16,50m.

L'étude montre également que la joueuse délivrant la passe décisive le fait le plus souvent en une ou deux touches de balle maximum. Ces constats sont dorénavant à prendre en compte dans la formation des joueuses qui doivent être capables de rentrer par les côtés de la surface de réparation, ballon au pied ou lancée, et de délivrer une dernière passe précise ou de marquer elle-même. L'élimination du Canada, de la Suisse, des Pays-Bas, et surtout de la France, est en partie liée à ce manque d'efficacité dans la finition.

Conclusion

Cette première Coupe du Monde à 24 équipes a vu de nombreuses équipes être

performantes dans différents aspects du jeu ; technique, tactique, physique et mental.

La différence dans le jeu s'est cette fois davantage faite sur le collectif que sur les individualités. Le football féminin progresse et les meilleures équipes de ces dernières années sont maintenant confrontées à des adversaires capables de réellement les mettre en difficulté. Pour permettre à leurs équipes d'atteindre ou de rester au plus haut-niveau, les fédérations nationales doivent s'engager encore davantage dans une formation de qualité des jeunes joueuses en leur donnant des moyens et un encadrement performant pour préparer au mieux ces grandes compétitions.

Déclaration de la surface synthétique

Le gazon artificiel a également fait l'objet d'une analyse par le Groupe d'étude technique de la FIFA au regard de son impact

sur le jeu. A-t-il modifié ou non le cours des matches ? Partant du principe que toutes les équipes ont joué sur surface synthétique, nous considérons qu'il y a eu équité. Toutefois, les données permettent d'observer un ralentissement du ballon (vitesse moyenne des passes dans le jeu lors d'Allemagne 2011 : 43,3 km/h et de Canada 2015 : 37,3 km/h). Concernant certaines observations, la direction des rebonds a été mise en question et la conduite de balle a pu être perturbée lorsque la surface semblait sèche et donc plus abrasive. D'autres considérations doivent cependant être prises en compte avant de tirer toute conclusion définitive et d'avoir la preuve que la surface de jeu en est la seule cause. Après sa deuxième réunion tenue à Vancouver à l'issue de la phase de groupes, le Groupe d'étude technique a rendu compte des observations concernant le rebond et la vitesse du ballon, et a ordonné davantage d'arrosage. La recommandation d'arroser davantage a été suivie dans les faits.

Statistiques de jeu dans les trente derniers mètres* (à partir des quarts de finale)

N° de match	Équipes	Ballons joués dans les 30 derniers mètres			Ballons joués dans la surface de réparation			Tirs		
		Total	Ballon joué avec succès	Taux de réussite	Total	Ballon joué avec succès	Taux de réussite	Total	Tirs cadrés	Pourcentage de tirs cadrés
45	RP Chine	41	25	60,98%	2	2	100%	9	2	22,22%
	États-Unis	64	42	65,63%	17	7	41,18%	16	5	31,25%
46	Allemagne	58	33	56,90%	13	4	30,77%	13	7	53,85%
	France	47	23	48,94%	14	10	71,43%	20	6	30,00%
47	Australie	37	7	18,92%	3	1	33,33%	8	3	37,50%
	Japon	75	41	54,67%	16	8	50%	13	6	46,15%
48	Angleterre	35	10	28,57%	13	8	61,54%	9	4	44,44%
	Canada	67	32	47,76%	19	7	36,84%	14	3	21,43%
49	États-Unis	44	21	47,73%	23	13	56,52%	12	7	58,33%
	Allemagne	56	36	64,29%	6	1	16,67%	14	0	0%
50	Japon	51	22	43,14%	5	1	20%	6	1	16,67%
	Angleterre	58	26	44,83%	14	5	35,71%	14	2	14,29%
51	Allemagne	51	31	60,78%	18	6	33,33%	23	8	34,78%
	Angleterre	51	21	41,18%	7	3	42,86%	16	5	31,25%
52	États-Unis	44	26	59,09%	13	8	61,54%	15	9	60%
	Japon	66	35	53,03%	14	5	35,71%	12	3	25%
Moyenne		53	27	50,94%	12	6	50,00%	13	4	30,77%

* statistiques sur 90 minutes

ANÁLISIS TÉCNICO-TÁCTICO

Puntos generales

Por primera vez en la historia participaron 24 equipos en la Copa Mundial Femenina de la FIFA. La elección de las sedes, repartidas en todo el país de este a oeste, obligó a las selecciones a tener en cuenta el desplazamiento, el huso horario y, además, las diferentes condiciones climáticas entre los lugares. Todos los partidos se disputaron en césped artificial.

La competición confirmó la gran evolución del fútbol femenino en todo el mundo, puesto que se constataron menos diferencias entre las naciones. Los países debutantes — Camerún, Ecuador, Países Bajos, Costa Rica, España, Tailandia, Suiza y Costa de Marfil— exhibieron un prometedor juego ofensivo, pero únicamente tres de ellos (Países Bajos, Camerún y Suiza) superaron la primera ronda y fueron luego eliminados en octavos de final. Algunas selecciones, como por ejemplo, Suiza, Países Bajos, Colombia, China, Australia e Inglaterra, pusieron seriamente en dificultades a las cinco mejores escuadras del mundo.



Estilos de juego

Se observaron los estilos de juego más diversos:

- armado lento (Costa de Marfil)
- armado lento a partir de la propia mitad de campo (Alemania, Francia, Canadá, República de Corea, Brasil, Suecia, Japón, China, España y Suiza)
- juego directo basado en balones en profundidad (Nigeria y Países Bajos)
- alternancia entre armado lento y juego directo (Camerún, Costa Rica, Ecuador, Colombia, Australia, Nueva Zelanda, Inglaterra, Estados Unidos, Noruega, México y Tailandia)

No obstante, la diferencia en comparación con los mejores equipos residió, ante todo, en el cambio de ritmo y el momento oportuno de los pases diagonales para superar las líneas adversarias.

Sistemas de juego, organización de los equipos y función de las jugadoras

Al igual que en Alemania 2011, los equipos plantearon diferentes sistemas de juego:

- 4-4-2 (Estados Unidos, Japón, Francia, Suecia, Suiza, Nigeria y México)
- 4-2-3-1 (Alemania, China, República de Corea, Países Bajos, Camerún, Colombia, Tailandia, Costa de Marfil y Ecuador)
- 4-3-3 (Canadá, Australia, Inglaterra, Noruega, Brasil, Nueva Zelanda, Costa Rica y España)

Varios conjuntos demostraron una excelente organización y se observó un verdadero progreso en la cobertura del terreno, con una mejor utilización del ancho y profundidad de la cancha en el ataque. Las selecciones optaron por mantener la misma formación durante el transcurso del torneo, si bien algunas modificaban su planteo en el decurso de un partido a fin de mantener el resultado o remontar el mismo. Se observó asimismo que el nivel táctico de las jugadoras ha ido evolucionando y se halla en constante progreso.

Casi todas las selecciones se decantaron por la marcación en zona, excepto Nigeria que

combinaba la defensa zonal con la marcación individual. Todas edificaron sobre una base defensiva estable de seis jugadoras; cuatro zagueras netas y dos **volantes centrales**, con excepción de Brasil, que jugó solo con una centrocampista delante de la defensa. Los entrenadores no cambiaron jamás a estas seis integrantes, excepto en caso de lesión o suspensión, lo cual otorgó a los equipos cierto equilibrio básico. Las dos volantes centrales demostraron su enorme capacidad defensiva y ofensiva, suministrando —gracias a su elevado ritmo de trabajo y calidad técnica— pases de precisión milimétrica a sus compañeras, o se convirtieron incluso en goleadoras (Carli Lloyd, Amandine Henry, etc.). Por ejemplo, Lloyd hizo gala de su gran potencial como 2.^a atacante en semifinales y la final.

Algunas **defensoras centrales** poseían todos los atributos de una jugadora completa: firmes en los balones por alto y el juego raso, y resueltas en la recuperación y el armado (Julie Johnston [Estados Unidos, 19], Wendie Renard [Francia, 2], Kadeisha Buchanan [Canadá, 3]). Dicha capacidad de asumir otras responsabilidades se observó igualmente en las **zagueras laterales** que cumplían sólidamente sus labores ofensivas, sin escatimar esfuerzos para penetrar campo arriba con la intención de ofrecer soluciones por las bandas y participar en el armado o la definición (Japón, Alemania, Estados Unidos, Inglaterra, Francia, Australia, Suecia, Canadá y Nueva Zelanda).

En el fútbol moderno es el juego colectivo y, ante todo, el espíritu y el trabajo en conjunto lo que marca la gran diferencia, y no las individualistas con sus acciones solitarias como solía ser en el pasado. Estas últimas solo resultan útiles si ponen su habilidad técnica al servicio del equipo. **Las porterías han evolucionado notablemente en los últimos cuatro años.** Su habilidad técnica y una mejor apreciación táctica de las situaciones defensivas permitió que se lucieran en diferentes fases del juego: atajadas de reflejo, salidas, balones por alto, mano a mano y anticipaciones. Es más, algunas de ellas sirven de apoyo a sus compañeras en el armado en toda la cancha (Hope Solo [Estados Unidos, 1], Sarah



Bouhaddi [Francia, 16], Gaëlle Thalmann [Suiza, 1], Hedvig Lindahl [Suecia, 1] y Karen Bardsley [Inglaterra, 1]).

Defensa

Tal como se mencionara anteriormente, los mejores equipos evidenciaron una buena organización defensiva, que involucró a todas las jugadoras. El juego de presión para recuperar la pelota se ejerció:

- en el medio campo (Estados Unidos, Suiza, Japón, China, Países Bajos, Canadá, Australia, México, Alemania, Francia, España, Noruega y Camerún)
- en la mitad del campo adversario (Nueva Zelanda),
- en la propia mitad del campo (Inglaterra, Camerún, Colombia, Brasil, Suecia, República de Corea, Tailandia, Ecuador, Costa Rica, Costa de Marfil y Nigeria).

Se pudo constatar que ciertos equipos (Tailandia, Ecuador y Costa Rica) se veían obligados a replegarse en sus últimos treinta metros debido a la fuerte presión adelantada ejercida por sus adversarios. En

algunos encuentros, **las escuadras más experimentadas cambiaban de zona de recuperación del balón**, ya sea acosando adelante (Alemania, Francia, Japón y EE. UU.) o, por el contrario, optando por ser más pacientes y robar la pelota más atrás (Inglaterra, Noruega y Camerún) con la intención de aprovechar los espacios abiertos para lanzar contraataques. Tres selecciones (Japón, Suiza y Estados Unidos) supieron gestionar perfectamente los balones enviados a sus espaldas, anticipándolos gracias a una hábil lectura del juego.

La organización táctica de las selecciones es otro elemento clave digno de mención. Consistía en acosar colectivamente a la portadora del balón, a fin de truncarle toda opción de pase en el intento de quitarle el esférico, pero manteniendo total atención para reubicarse con la mayor brevedad posible. Japón y Estados Unidos fueron expertos en el arte de la recuperación del balón. En el caso de los mejores equipos, dicha aptitud se complementaba con un buen sentido de anticipación resultante de una apropiada lectura del juego de las adversarias. Al respecto, destacaron particularmente las tres defensoras centrales Wendie Renard, Julie Johnston, Kadeisha Buchanan y las tres volantes centrales Mizuho Sakaguchi, Lauren Holiday y Amandine Henry.

Ataque

El presente torneo ha confirmado una vez más que los equipos femeninos evolucionaron en el juego de ataque. No obstante, como las escuadras se mostraron cada vez más eficientes en la zona defensiva, resultó indispensable hallar los medios eficaces para desequilibrar al rival a través de jugadoras con capacidades ofensivas múltiples.

Las selecciones de Francia, Japón, Alemania y EE. UU. pusieron de manifiesto una enorme capacidad para desestabilizar a sus rivales alternando el juego corto con el largo.

Mostraron también su capacidad para realizar diferentes maniobras ofensivas por los flancos (despliegue por una banda, y conservación y organización por la otra) y variar sus acciones ofensivas en

función de las circunstancias de juego y de sus adversarias mediante combinaciones y pases cortos en espacios reducidos (toques y paredes, triangulaciones [particularmente Francia y Japón]), pases diagonales y en profundidad o a espaldas de la defensa rival, desdoblamientos por los flancos, regates, centros y remates de distancia. Cada equipo exhibió sus acciones ofensivas según su respectivo estilo de juego:

- pases a los huecos (Nigeria, Camerún y Colombia)
- pases diagonales (Brasil, China, Australia, Países Bajos y Suecia)
- pases a espaldas de la defensa rival (Camerún, Nigeria, Costa Rica, Australia, México y China)
- juego combinado (Inglaterra, Tailandia, Canadá, Australia, Ecuador y China)
- dribleos en situaciones de uno contra uno (Países Bajos, Nigeria y Camerún)
- tiros de distancia (Suiza, Australia y Camerún)

Los mejores equipos continuaron desarrollando el juego basado en la posesión de la pelota con la intención de arremeter eficazmente hacia adelante a uno o dos toques. Varios conjuntos utilizaron el ancho del terreno para armar su juego y conservar la pelota, iniciando sus acciones desde la defensa (Camerún, Países Bajos, Suiza, Japón, Francia, Australia, Canadá, Ecuador, Alemania, Noruega, Colombia, Nigeria, España, Costa Rica y la República de Corea). En dichas fases de armado de juego, algunos equipos, como Alemania, Australia, Japón, EE. UU., Canadá y Nueva Zelanda adelantaban a sus dos laterales para dar amplitud a la cancha y crear, siempre que fuese posible, una superioridad numérica que les permitiera proyectarse a la zona de definición para luego centrar.

Durante los lanzamientos desde la defensa, las dos defensoras centrales se abrían a lo ancho, permitiendo así a una de las volantes centrales replegarse y recibir el balón para iniciar el juego del equipo desde dicha posición rezagada. Hubo asimismo equipos que atacaron con cuatro delanteras, pero únicamente cuando intentaban remontar el resultado (Japón, EE. UU., Suiza, China, Alemania y Canadá).



En la zona de definición se vieron acciones muy llamativas:

- certeros tiros de distancia (Suiza, EE. UU., Australia, Francia e Inglaterra)
- centros precisos (Alemania, Japón, Nueva Zelanda, España e Inglaterra)
- hábil utilización de las puntas (Alemania, Corea, EE. UU., Japón, Suiza, Noruega, Inglaterra y Costa de Marfil).

Ciertos equipos definían sus acciones al menos con cuatro protagonistas, incluso cinco, en el área de rigor rival, combinando sus dos atacantes con:

- dos centrocampistas laterales y una de las dos volantes centrales (4-4-2: Suiza, EE. UU. y Francia) o
- tres centrocampistas ofensivos y una de las dos volantes centrales (4-2-3-1: Alemania).

Análisis de la transición

Numerosas escuadras realizaron con habilidad las fases de transición gracias a una rápida reubicación de sus jugadoras con la finalidad de formar dos líneas defensivas para ejercer inmediata presión sobre la portadora del balón y recuperarlo cuanto antes (Noruega, EE. UU., China, Inglaterra, Colombia, Nueva Zelanda, Brasil, Japón, República de Corea, Camerún, Alemania, Países Bajos, Suiza y Costa Rica). Estos conjuntos robaron numerosos balones con dicha estrategia y pudieron arremeter vertiginosamente intentando sacar provecho de una

desorganización rival, de una inferioridad numérica o de una ubicación adelantada de las adversarias.

Ataque-defensa

En la competición, más del 70 % de los goles provino de las fases de transición, particularmente a continuación de una recuperación de balón en la media cancha y tras máximo dos o tres pases antes de definir. Algunos equipos aprovecharon la ventaja obtenida en el momento de la transición para lanzar rápidos y letales contraataques desde la zona de gestación (Australia, Nueva Zelanda, EE. UU., Alemania, Brasil e Inglaterra) o como resultado de un quite de balón en la propia mitad del campo (Nigeria y Camerún).

Goles

El análisis de los goles marcados durante el torneo demostró que más del 80 % de los tantos anotados se efectuó de cara a la meta o desde dentro del área penal y, por lo general, de un toque. Fueron producto frecuentemente de un último pase diagonal proveniente del mediocampo, de un centro hacia atrás o de un pase lateral en el área penal.

El análisis señala igualmente que la jugadora asistente del pase decisivo lo hizo frecuentemente tras un intercambio de uno o dos toques como máximo. Estas constataciones habrán de tenerse en cuenta durante la

formación de las jugadoras, quienes deben ser capaces de infiltrarse por los costados del área penal, con el balón a los pies o lanzado, y realizar un último pase preciso o definir por cuenta propia. La eliminación de Canadá, Suiza, Países Bajos y, ante todo, Francia, está relacionada, en parte, con la falta de acierto a la hora de la definición.

Conclusión

En este primer Mundial con 24 equipos se observaron numerosos combinados con buen desempeño en diferentes aspectos del juego, ya sea la técnica, la táctica, la condición física o el aspecto mental.

La diferencia residió esta vez más bien en el desempeño colectivo que en las acciones individuales. El fútbol femenino sigue progresando y, en los últimos años, las mejores selecciones se debieron enfrentar a adversarios capaces de ponerlos realmente en aprietos. A fin de que las selecciones lleguen o se mantengan en el máximo nivel, las asociaciones nacionales habrán de comprometerse aún más a fondo en la formación de sus jóvenes jugadoras, ofreciéndoles los medios y un entorno eficientes que les permitan prepararse mejor para los torneos de envergadura.

El césped artificial

El empleo de césped sintético vinculado al rendimiento de las futbolistas también fue analizado por el Grupo de Estudio Técnico de la FIFA (GET). ¿Ha sido este un factor que ha influido en el juego? Todas las selecciones jugaron en césped artificial, por lo que jugaron en las mismas condiciones. No obstante, los datos muestran que la pelota se desplazó de forma más lenta en comparación con la edición anterior. La velocidad media de los pases en juego en el Mundial femenino de 2011 fue de 43.3 km/h, mientras que en este Mundial de 2015 fue de 37.3 km/h. Se cuestionó igualmente el bote del balón basándose en la apreciación visual; del mismo modo, la acción de driblar podría haberse visto dificultada cuando la superficie del terreno de juego estaba seca, lo cual habría afectado al deslizamiento de la pelota. Sin embargo, habría que analizar en profundidad estos casos antes de emitir conclusiones oficiales y achacar exclusivamente al césped artificial estos resultados. Después de la segunda reunión del GET en Vancouver concluida la fase de grupos, este grupo informó sobre la velocidad y la dirección del bote del balón, por lo que recomendó regar con más frecuencia los campos, propuesta que se llevó a cabo.

Fútbol en el último tercio de la cancha: estadísticas* (a partir de los cuartos de final)

N.º	Equipos	Ingresos en el último tercio			Ingresos en el área penal			Remates		
		Total	Acertados	Acertados en %	Total	Acertados	Acertados en %	Total	A puerta	A puerta en %
45	RP China	41	25	60.98%	2	2	100%	9	2	22.22%
	Estados Unidos	64	42	65.63%	17	7	41.18%	16	5	31.25%
46	Alemania	58	33	56.90%	13	4	30.77%	13	7	53.85%
	Francia	47	23	48.94%	14	10	71.43%	20	6	30.00%
47	Australia	37	7	18.92%	3	1	33.33%	8	3	37.50%
	Japón	75	41	54.67%	16	8	50%	13	6	46.15%
48	Inglaterra	35	10	28.57%	13	8	61.54%	9	4	44.44%
	Canadá	67	32	47.76%	19	7	36.84%	14	3	21.43%
49	Estados Unidos	44	21	47.73%	23	13	56.52%	12	7	58.33%
	Alemania	56	36	64.29%	6	1	16.67%	14	0	0%
50	Japón	51	22	43.14%	5	1	20%	6	1	16.67%
	Inglaterra	58	26	44.83%	14	5	35.71%	14	2	14.29%
51	Alemania	51	31	60.78%	18	6	33.33%	23	8	34.78%
	Inglaterra	51	21	41.18%	7	3	42.86%	16	5	31.25%
52	Estados Unidos	44	26	59.09%	13	8	61.54%	15	9	60%
	Japón	66	35	53.03%	14	5	35.71%	12	3	25%
Promedio		53	27	50.94%	12	6	50.00%	13	4	30.77%

* estadísticas después de 90 minutos de juego

TECHNISCH-TAKTISCHE ANALYSE

Allgemeines

An der FIFA Frauen-Weltmeisterschaft Kanada 2015™ nahmen erstmals 24 Teams teil. Diese mussten bei ihrer Vorbereitung bedenken, dass die Spielorte über das ganze Land verteilt waren und sich über mehrere Zeitzonen mit unterschiedlichen klimatischen Bedingungen erstreckten. Alle Partien wurden auf Kunstrasen ausgetragen.

Das Turnier bestätigte die weltweite Weiterentwicklung des Frauenfußballs und den damit einhergehenden Anstieg der internationalen Leistungsdichte. Auch die acht WM-Debütanten Kamerun, Ecuador, Niederlande, Costa Rica, Spanien, Thailand, Schweiz und Elfenbeinküste hielten gut mit und spielten mutig und offensiv auf; drei von ihnen (Niederlande, Kamerun und Schweiz) erreichten das Achtelfinale, schieden dort allerdings aus.

Einigen der als Aussenseiter gehandelten Teams wie der Schweiz, den Niederlanden, Kolumbien, China, Australien oder England gelang es, auch absolute Topnationen in ernsthafte Schwierigkeiten zu bringen.

Spielstile

Die Teams setzten auf sehr unterschiedliche Spielstile:

- langsamer Aufbau (Elfenbeinküste)
- langsamer Aufbau aus der eigenen Plathälfte heraus (Deutschland, Frankreich, Kanada, Republik Korea, Brasilien, Schweden, Japan, VR China, Spanien und Schweiz)
- direktes Spiel mit langen Bällen in die Spitze (Nigeria und Niederlande)
- Wechsel zwischen langsamem Aufbau und direktem Spiel (Kamerun, Costa Rica, Ecuador, Kolumbien, Australien, Neuseeland, England, USA, Norwegen, Mexiko und Thailand)

Die erfolgreicher Teams zeichneten sich oftmals durch effektivere Rhythmuswechsel und besser getimte Steilpässe aus.

Spielsysteme, Teamorganisation und Positionen

Die beliebtesten Formationen waren die gleichen wie 2011 in Deutschland:

- 4-4-2 (USA, Japan, Frankreich, Schweden, Schweiz, Nigeria und Mexiko)
- 4-2-3-1 (Deutschland, VR China, Republik Korea, Niederlande, Kamerun, Kolumbien, Thailand, Elfenbeinküste und Ecuador)
- 4-3-3 (Kanada, Australien, England, Norwegen, Brasilien, Neuseeland, Costa Rica und Spanien)

Mehrere Teams waren sehr gut organisiert, zeigten eine klar verbesserte Raumaufteilung und zogen ihr Offensivspiel geschickt sowohl in die Breite als auch in die Tiefe. Die gewählte Formation wurde meist über das ganze Turnier hinweg beibehalten; zwar waren alle Teams zu taktischen Umstellungen fähig, beschränkten diese aber vorwiegend auf diejenigen Situationen, in denen es galt, einen Vorsprung zu verwalten oder einen Rückstand wettzumachen.

Ausser Nigeria, das eine Mischung aus Raum- und Manndeckung praktizierte, verteidigten alle Teams in Raumdeckung. Der Defensivblock bestand in der Regel aus vier Verteidigerinnen und zwei zentralen Mittelfeldspielerinnen; einzig bei Brasilien wurde die Abwehrreihe nur von einer Mittelfeldspielerin unterstützt. Um die defensive Stabilität nicht zu gefährden, nahmen die Trainerinnen und Trainer auf diesen sechs Positionen praktisch nur dann Änderungen vor, wenn sie durch Verletzungen oder Sperren dazu gezwungen wurden. Die beiden zentralen Mittelfeldspielerinnen waren sowohl defensiv als auch offensiv stark gefordert, gingen weite Wege und nutzten ihre gute Technik, um mit präzisen Pässen Torchancen einzuleiten oder auch selbst in den Abschluss zu gehen (Carli Lloyd, Amandine Henry u. a.). Als besonders vielseitig erwies sich Lloyd, die im Halbfinale und im Endspiel als zweite Stürmerin aufblief.

Unter den Innenverteidigerinnen fanden sich einige sehr komplette Spielerinnen wie Julie Johnston (USA, 19), Wendie Renard (Frankreich, 2) oder Kadeisha Buchanan (Kanada, 3), die durch ihre Zweikampfstärke am Boden und in der Luft überzeugten und am Ursprung vieler Gegenangriffe standen. Auch die Außenverteidigerinnen konzentrierten sich nicht ausschliesslich auf ihre defensiven Aufgaben,



sondern rückten immer wieder mit vor, um die Angriffsbemühungen ihrer Teams auf den Seiten oder auch im Zentrum zu unterstützen (Japan, Deutschland, USA, England, Frankreich, Australien, Schweden, Kanada und Neuseeland).

Im modernen Frauenfussball sind es kollektive Stärken wie Teamwork und Mannschaftsgeist und nicht mehr einzelne Spielerinnen, die den Unterschied ausmachen. Natürlich sind individuelle Fähigkeiten weiterhin wichtig, müssen aber ins strategische Konzept des jeweiligen Teams passen und sich diesem unterordnen. Die grössten Fortschritte aller Spielerinnen haben in den letzten vier Jahren die Torhüterinnen gemacht. Ihre verbesserte Technik und Übersicht stellten sie in unterschiedlichen Bereichen unter Beweis (Reflexparaden, Herauslaufen, Abfangen hoher Bälle, Eins-gegen-eins-Situationen, Antizipieren). Einige von ihnen dienten zudem ihren Mitspielerinnen immer wieder als Relaisstationen für Seitenwechsel in der Defensive, so wie Hope Solo (USA, 1), Sarah Bouhaddi (Frankreich, 16), Gaëlle Thalmann (Schweiz, 1), Hedvig Lindahl (Schweden, 1) oder Karen Bardsley (England, 1).

Abwehr

Die Topteams verfügten über eine gut organisierte Defensive, zu der alle Spielerinnen ihren Beitrag leisteten. Das Pressing zur Balleroberung begann:

- an der Mittellinie (USA, Schweiz, Japan, VR China, Niederlande, Kanada, Australien, Mexiko, Deutschland, Frankreich, Spanien, Norwegen und Kamerun)
- in der gegnerischen Platzhälfte (Neuseeland)
- in der eigenen Platzhälfte (Kolumbien, England, Kamerun, Brasilien, Schweden, Republik Korea, Thailand, Ecuador, Costa Rica, Elfenbeinküste und Nigeria)

Thailand, Ecuador und Costa Rica mussten sich oft bis auf 30 Meter vor ihr eigenes Tor zurückdrängen lassen, bevor sie erste Pressingversuche unternehmen konnten. Die erfahreneren Teams variierten in einigen Partien ihr Pressing, indem sie entweder vorrückten und den Gegner betont früh störten (Deutschland, Frankreich, Japan und USA) oder aber genau die gegensätzliche Strategie wählten und zurückwichen (England, Norwegen und Kamerun), um nach einem Ballgewinn mehr freien Raum für den Gegenangriff zu haben. Drei Teams (Japan, Schweiz und USA) wussten sich gegen Pässe in den Rücken ihrer Abwehr besonders gut zu schützen, indem sie diese aufmerksam antizipierten.

Der kollektive Druck auf die ballführende Gegenspielerin hatte zum Ziel, Passwege zuzustellen, sich in der Abwehr neu zu formieren und letztlich den Ball zurückzuerobern. Japan, die USA und andere Topteams hatten mit ihrem Pressing mehr Erfolg, weil sie das Spiel besser lesen und so gegnerische Aktionen oft

vorausahnen konnten. Durch viele Ballgewinne zeichneten sich insbesondere die Innenverteidigerinnen Wendie Renard, Julie Johnston und Kadeisha Buchanan sowie die zentralen Mittelfeldspielerinnen Mizuho Sakaguchi, Lauren Holiday und Amandine Henry aus.

Angriff

Das Turnier bestätigte einmal mehr, dass im Frauenfußball immer offensiver gespielt wird. Da sich aber auch die Defensivspielerinnen stetig weiterentwickeln, braucht es neue, raffiniertere Methoden und möglichst vielseitige Offensivkräfte, um auf diesem Niveau einer Abwehr echte Schwierigkeiten zu bereiten.

Vier Teams (Frankreich, Japan, Deutschland und USA) gelang es besonders gut, im Angriff die richtige Mischung aus Kurzpassspiel und weiten Pässen zu finden und auf diese Weise die gegnerischen Abwehrreihen zu destabilisieren. Sie waren im Spielaufbau sehr variabel, stiessen einmal auf der einen und dann wieder auf der anderen Seite vor und passten ihre Offensivaktionen geschickt der jeweiligen Spielsituation und dem Gegner an. Ihr Repertoire umfasste alle Facetten des modernen Angriffsspiels: Kombinationen auf engem Raum, Doppelpässe, Kurzpassspiel im Dreieck (vor allem bei Frankreich und Japan), Seitenwechsel, Steilpässe in die Spitze, flache und hohe Zuspiele in den Rücken der Abwehr, Schaffen von Überzahlsituationen auf den Flügeln, Dribblings, Flanken und Weitschüsse. Die offensiven Stärken der einzelnen Teams lagen in unterschiedlichen Bereichen:

- Steilpässe (Nigeria, Kamerun und Kolumbien)
- Seitenwechsel (Brasilien, VR China, Australien, Niederlande und Schweden)
- Hohe Zuspiele in den Rücken der Abwehr (Kamerun, Nigeria, Costa Rica, Australien, Mexiko und VR China)
- Kombinationsspiel (England, Thailand, Kanada, Australien, Ecuador und China)
- Dribblings (Niederlande, Nigeria und Kamerun)
- Weitschüsse (Schweiz, Australien und England)

Allgemein hat sich das Spiel bei eigenem Ballbesitz weiter verbessert, wobei vor allem

die Topteams häufig versuchten, auf möglichst direktem Weg und mit jeweils nur einer oder zwei Ballberührungen pro Spielerin ins Angriffsdrittel zu gelangen. Viele Teams bauten sorgfältig von hinten heraus auf und nutzen dabei die gesamte Breite des Platzes (Kamerun, Niederlande, Schweiz, Japan, Frankreich, Australien, Kanada, Ecuador, Deutschland, Norwegen, Kolumbien, Nigeria, Spanien, Costa Rica und Republik Korea). Bei Teams wie Deutschland, Australien, Japan, den USA, Kanada oder Neuseeland rückten die beiden Aussenverteidigerinnen oft weit vor, um so das Spiel noch mehr in die Breite zu ziehen, Überzahlsituationen auf den Flügeln zu kreieren und mit Flanken zur Mitte für Gefahr zu sorgen. Die dadurch entstehenden Lücken in der Defensive wurden durch die beiden Innenverteidigerinnen geschlossen, die sich etwas nach aussen verschoben und es einer der beiden zentralen Mittelfeldspielerinnen überliessen, den Spielaufbau zu dirigieren. Bei einem Rückstand schickten einige Teams manchmal bis zu vier Spielerinnen in die Spitze, um den Ausgleich zu erzwingen (Japan, USA, Schweiz, VR China, Deutschland und Kanada).





Im Abschluss überzeugten die Spielerinnen mit:

- platzierten Weitschüssen (Schweiz, USA, Australien, Frankreich und England)
- präzisen Flanken (Deutschland, Japan, Neuseeland, Spanien und England)
- gutem Flügelspiel (Deutschland, Republik Korea, USA, Japan, Schweiz, Norwegen, England und Elfenbeinküste)

Oft drangen bis zu fünf Angreiferinnen in den gegnerischen Strafraum ein:

- die beiden Stürmerinnen, die beiden Flügelspielerinnen und eine der beiden zentralen Mittelfeldspielerinnen (4-4-2: Schweiz, USA und Frankreich) oder
- die Stürmerin, die drei offensiven Mittelfeldspielerinnen und eine der beiden Flügelspielerinnen (4-2-3-1: Deutschland)

Defensives Umschalten

Sehr viele Teams beherrschten das Umschalten von Angriff auf Abwehr ausgezeichnet, bildeten nach einem Ballverlust sofort zwei Defensivreihen und begannen umgehend, die ballführende Gegenspielerin unter Druck zu setzen (Norwegen, USA, VR China, England, Kolumbien, Neuseeland, Brasilien, Japan, Republik Korea, Kamerun, Deutschland, Niederlande, Schweiz und Costa Rica). Die zahlreichen Ballgewinne, die ihnen auf diese Weise gelangen, nutzten sie als Ausgangspunkt für schnelle Konter und versuchten dabei insbesondere, von Lücken in der aufgerückten gegnerischen Formation zu profitieren.

Offensives Umschalten

Über 70 % aller Tore bei diesem Turnier fielen aus einer Umschaltphase heraus, wobei der Abschluss typischerweise nach einem Ballgewinn im Mittelfeld und höchstens zwei oder drei Pässen erfolgte. Manche Teams nutzten das Überraschungsmoment nach einem Ballgewinn immer wieder zur Lancierung schneller, wirkungsvoller Gegenangriffe aus dem Mittelfeld (Australien, Neuseeland, USA, Deutschland, Brasilien und England) oder aus ihrer eigenen Platzhälfte heraus (Nigeria und Kamerun).

Tore

Über 80 % der Tore wurden aus einer zentralen Position, von innerhalb des Strafraums und mehrheitlich durch einen direkten Abschluss ohne vorherige Ballannahme erzielt. Eingeleitet wurden sie durch einen Steilpass in die Spitze, eine Flanke in den Rückraum oder einen Querpass von innerhalb des Strafraums.

Der letzte, als Torvorlage dienende Pass erfolgte meist nach nur einer oder zwei Ballberührungen. Dies gilt es bei der Ausbildung der Spielerinnen zu berücksichtigen, die in der Lage sein müssen, mit dem Ball am Fuss oder auf ein entsprechendes Zuspiel hin in den Strafraum einzudringen, um entweder mit einem präzisen Pass eine Chance vorzubereiten oder selbst den Torerfolg zu suchen. Das Ausscheiden Kanadas, der Schweiz, der Niederlande und vor allem Frankreichs war

zumindest teilweise auf mangelnde Effizienz im Abschluss zurückzuführen.

Fazit

Bei dieser ersten FIFA Frauen-Weltmeisterschaft™ mit 24 Teilnehmern boten viele Teams in mehrfacher Hinsicht (technisch, taktisch, physisch und mental) sehr gute Leistungen. Dabei legten sie deutlich mehr Gewicht auf kollektive Stärken als auf individuelle Fähigkeiten.

Der Frauenfussball entwickelt sich stetig weiter, und die in den letzten Jahren tonangebenden Teams sehen sich mittlerweile mit immer mehr Gegnern konfrontiert, die sie ernsthaft in Bedrängnis bringen können. Damit ihre Teams in die Weltspitze vorstossen oder sich dort behaupten können, müssen sich die nationalen Verbände noch intensiver für eine hochwertige Ausbildung der jungen Spielerinnen engagieren und ihnen für die Vorbereitung auf grosse Turniere möglichst optimale Rahmenbedingungen bieten.

Kunstrasen

Der Einsatz von Kunstrasen beschäftigte auch die technische Studiengruppe der FIFA (TSG) und warf insbesondere folgende Frage auf: Würde sich das Spiel durch die Unterlage verändern? Da alle Spiele auf Kunstrasen ausgetragen wurden, herrschten für alle Teams die gleichen Bedingungen. Festzustellen war eine tiefere Durchschnittsgeschwindigkeit der Pässe: 37,3 km/h im Vergleich mit 43,3 km/h 2011. Zudem schien der Ball anders aufzuspringen, und Dribblings mit dem Ball schienen bei trockener Unterlage womöglich schwieriger, worunter der Spielfluss litt. Bevor endgültige Schlüsse gezogen und diese Feststellungen allein auf den Kunstrasen zurückgeführt werden, sind jedoch weitere Analysen nötig. Nach der zweiten TSG-Sitzung in Vancouver nach der Gruppenphase gab die TSG die Beobachtungen betreffend Geschwindigkeit und Aufspringen des Balls weiter und empfahl, die Spielfelder stärker zu wässern, was getan wurde.

Statistik zum Spiel im letzten Drittel* (ab Viertelfinale)

Spielnummer	Teams	Vorstösse ins letzte Drittel			Vorstösse in den Strafraum			Abschlüsse		
		Total	erfolgreich	erfolgreich in %	Total	erfolgreich	erfolgreich in %	Total	aufs Tor	aufs Tor in %
45	VR China	41	25	60,98 %	2	2	100 %	9	2	22,22 %
	USA	64	42	65,63 %	17	7	41,18 %	16	5	31,25 %
46	Deutschland	58	33	56,90 %	13	4	30,77 %	13	7	53,85 %
	Frankreich	47	23	48,94 %	14	10	71,43 %	20	6	30,00 %
47	Australien	37	7	18,92 %	3	1	33,33 %	8	3	37,50 %
	Japan	75	41	54,67 %	16	8	50 %	13	6	46,15 %
48	England	35	10	28,57 %	13	8	61,54 %	9	4	44,44 %
	Kanada	67	32	47,76 %	19	7	36,84 %	14	3	21,43 %
49	USA	44	21	47,73 %	23	13	56,52 %	12	7	58,33 %
	Deutschland	56	36	64,29 %	6	1	16,67 %	14	0	0 %
50	Japan	51	22	43,14 %	5	1	20 %	6	1	16,67 %
	England	58	26	44,83 %	14	5	35,71 %	14	2	14,29 %
51	Deutschland	51	31	60,78 %	18	6	33,33 %	23	8	34,78 %
	England	51	21	41,18 %	7	3	42,86 %	16	5	31,25 %
52	USA	44	26	59,09 %	13	8	61,54 %	15	9	60 %
	Japan	66	35	53,03 %	14	5	35,71 %	12	3	25 %
Durchschnitt		53	27	50,94 %	12	6	50,00 %	13	4	30,77 %

* Statistik nach 90 Minuten

TRENDS





TRENDS

The FIFA Women's World Cup Canada 2015™ broke new ground in a number of areas, and while some of these innovations were not actually part of the game itself, they still influenced or improved the game in one way or another. The **pitches** were one such innovation, as every single game was played on football turf, while some matches were also played under a closed roof. Two further examples came in the use of **vanishing spray** to ensure that teams respected the required distance at free kicks, and **goal-line technology**, which played a crucial role in certain matches, not least for Japan's winning goal in the semi-final against England. A new tournament format, including a greater number of teams, also meant that there were more games and competition rounds to play.

Of the 24 head coaches, eight were women – exactly one-third – although only three were in charge of experienced World Cup teams (Germany, Sweden and the

USA) with the other five leading debutant sides (Costa Rica, Côte d'Ivoire, Ecuador, Switzerland and Thailand). Their hands-on coaching proved to be crucial in many games in this competition as they often made decisions that turned games in their teams' favour. For the third time in the history of this event, the champions were coached by a woman.

It was also noticeable that the gap between the teams is now smaller than ever before. Although it is fair to say that some teams are still more advanced than others, 72% of all matches either ended in a draw or were decided by a single goal.

Although there were different systems of play and styles of football, the vast majority of teams worked a unit, and only a few teams – predominantly from Africa or South America – preferred to rely on the skills of a few influential individual players.



Staying with the theme of team play, it was also noticeable that there was a slight **increase in the number of passes, particularly short passes** played at a lower pace, and that the key players were often midfielders, particularly those with defensive roles.

The quality of team play in the final third has also improved, with increased accuracy in the final ball and shots on goal.

It was clear to see that the players playing at **full-back** have also come on in leaps and bounds, with many of them now also playing a crucial role in attack, overlapping when their team had regained possession to create a numerical advantage in the middle of the pitch, and even pushing forward into the final third and scoring crucial goals themselves, with England a prime example of this. With full-backs now playing in a more attack-minded manner, central defenders also had to change their way of playing by covering the space out wide vacated by their team-mates; as a result, there were often gaps in the centre of defence, which would be covered by a retreating central midfielder. Many teams impressed with their link-up play between the lines, with players operating in the gaps or demonstrating great mobility.

While it is true to say that players have developed all over the pitch, becoming more versatile and covering more space, there is no doubt whatsoever that it is the goalkeepers who have improved the most. **At this tournament, goalkeepers played a major role in their teams' performances.** They are now more complete players and have evidently benefited from the hard work they have put in during training sessions, getting more involved in attacking play as well as defensive work. They are also more comfortable with the ball at their feet, whether inside or outside the penalty area, and overall, they are far more suited to the demands of modern football than ever before.

Set pieces were another area in which we saw great improvement – particularly in attacking positions – with teams evidently



having worked hard during training sessions on devising and fine-tuning a wide range of routines, including some that were very innovative.

The players have also clearly improved their levels of physical fitness, as evidenced by the speed with which virtually all teams could complete transitions between attack and defence and vice-versa.

The most successful teams at Canada 2015 were those with, on average, the oldest players, the most experienced players, and – with the exception of Japan – the tallest players. This should all be taken into account in the development and training of players, who should be introduced to the demands of top-level football as soon as possible so that they can mature and gain experience. The future of women's football now requires **development programmes** that meet the requirements of the many competitions currently in place for women, as well as a proposal to take into account the current structure of the women's game, which is a complex mixture of amateur and professional players.



Nombreuses ont été les nouveautés lors de cette Coupe du Monde Féminine de la FIFA, Canada 2015™. Tout d'abord, beaucoup de nouveautés qui, sans être liées au jeu en lui-même, l'ont influencé ou amélioré de telle manière qu'il paraissait différent de ce que l'on avait l'habitude de voir. C'est par exemple le cas de **la surface sur laquelle les matches ont été disputés**. En effet, tous les stades étaient équipés de gazon artificiel, et certains étaient couverts. L'utilisation du **spray temporaire** par les arbitres et le recours à la **technologie sur la ligne de but** furent aussi des nouveautés, décisives, notamment sur le but des Japonaises en demi-finale face à l'Angleterre. Avec davantage de matches et un tour supplémentaire, le format de la compétition était également nouveau au vu du plus grand nombre d'équipes en lice.

Sur les vingt-quatre équipes, huit – soit un tiers – comptaient des sélectionneuses, dont cinq étaient à la tête d'équipes néophytes (Côte d'Ivoire, Costa Rica, Équateur, Suisse et Thaïlande) et seulement trois d'équipes expérimentées (Allemagne, Suède et États-Unis). Le rôle des sélectionneurs a été prépondérant dans cette compétition, toujours plus actifs et impliqués. Et pour la troisième fois de l'histoire, c'est une équipe entraînée par une femme qui a remporté le titre mondial.

Un autre aspect notable a été la plus grande homogénéité de niveau entre les équipes participantes. S'il est inévitable que certains des pays débutant à ce niveau ne sont pas aussi développés que les plus grandes nations du football féminin, il est en effet à noter que 72% des matches se sont achevés sur un score nul ou sur des victoires par un but d'écart.

Le spectacle proposé nous a permis d'observer différents styles de jeu et différentes cultures footballistiques, mais le dénominateur commun a été le collectif. Rares ont ainsi été les équipes (africaines et sud-américaines principalement) qui ont basé leur jeu sur des individualités.

Traduisant cette importance du collectif, **le nombre de passes – courtes notamment – est en légère hausse**, et elles se font moins vite. Les milieux de terrain, notamment défensives, ont aussi joué un rôle important dans leurs équipes respectives.

Nous avons également pu constater une amélioration de la qualité de jeu dans les trente derniers mètres, avec davantage de précision tant dans les passes que dans les frappes au but.

Cette édition nous a aussi permis d'observer une nette évolution du rôle des **arrières latérales**, notamment pour ce qui est de leur apport offensif. De nombreuses équipes ont joué avec des latérales montant simultanément sur leur aile dès la récupération du ballon, contribuant à créer le surnombre au milieu de terrain et aboutissant souvent à des possibilités de centre et de frappe au but dans les trente derniers mètres, voire marquant des buts décisifs, comme ce fut le cas de l'Angleterre. Cet apport des latérales a également impliqué une évolution du jeu des arrières centrales, plus espacées l'une de l'autre, ce qui a poussé certaines équipes à faire reculer d'un cran une milieu de terrain. De nombreuses équipes se sont aussi signalées par la manière avec laquelle elles établissaient des liens entre leurs lignes, soit par des joueuses intercalées entre les lignes traditionnelles, soit par des joueuses très mobiles.

Si tous les postes ont au final évolué de manière positive en affichant un profil plus complet, accomplissant davantage de tâches au sein du collectif et couvrant davantage de terrain, l'évolution la plus notable est celle des gardiennes. Cette Coupe du Monde Féminine nous a donné de voir des **gardiennes réellement influentes dans le rendement de leur équipe**, plus complètes, mieux formées, mieux intégrées dans la dynamique collective (tant défensivement qu'offensivement), plus sûres pour jouer dans leur surface comme en dehors et, d'une manière générale, bien mieux préparées aux exigences du football moderne, ce qui n'avait jamais été tant le cas auparavant.

Un autre aspect à souligner est le travail effectué **sur balles arrêtées**, notamment en phase offensive. Les combinaisons étaient variées, certaines très novatrices, signe qu'un soin tout particulier y avait été apporté.

Le jeu a également évolué positivement au plan physique, comme en témoigne la vitesse des transitions, une qualité constatée chez presque toutes les équipes.

Comme souvent, l'expérience a été essentielle et les équipes qui sont allées le plus loin dans la compétition étaient celles aux moyennes d'âge les plus élevées et

aussi les plus expérimentées (au vu du nombre de sélections des joueuses). Enfin, à l'exception du Japon, elles étaient aussi celles comptant les joueuses les plus grandes en taille. Cette relation forte qui existe entre ces facteurs et le rendement au plus haut niveau est un point qu'il est recommandé de prendre en compte dans la formation des joueuses dès les plus jeunes catégories d'âge afin que maturité et expérience puissent concorder. À ce titre, l'avenir du football féminin nécessite de créer des **programmes de développement** qui prennent en compte les exigences des diverses compétitions féminines et intègrent la réalité de sa structure actuelle et du mélange encore complexe entre football féminin amateur et professionnel.



TENDENCIAS

Muchas son las novedades de las que hemos podido disfrutar en esta Copa Mundial Femenina de la FIFA Canadá 2015. Para comenzar, hubo elementos novedosos que, siendo ajenos al juego mismo, lo influenciaron o enriquecieron de una manera diferente a como estábamos acostumbrados a verlo. Es el caso de la **superficie de juego**, habiéndose disputado todos los partidos en canchas de césped artificial, y algunos de ellos en recintos cerrados. Igualmente novedosas fueron la utilización del **aerosol** como herramienta propia de las árbitras y la **tecnología** aplicada sobre **la línea de gol**; esta última fue clave en la definición de algunos partidos, por ejemplo en el gol que le dio a Japón el pase a la final durante su partido de semifinales frente a Inglaterra. Igualmente, el torneo estrenó un nuevo formato consistente en un mayor número de equipos participantes, así como un incremento en el número de rondas y partidos disputados.

De los 24 equipos, ocho se presentaron con mujeres al frente de su dirección técnica, lo que supone un tercio del total, si bien cinco de ellas dirigieron a equipos debutantes (CIV, CRC, ECU, SUI y THA) y solo tres estuvieron al mando de países ya experimentados (GER, SWE y USA). El papel desempeñado por el conjunto de directores técnicos en esta competición ha sido crucial, siendo cada vez más activo, participativo y decisivo. Por tercera vez en la historia del torneo, hemos visto a una mujer liderando al equipo vencedor.

Otro aspecto destacable es la **mayor igualdad entre el nivel de los equipos participantes**. Si bien algunos de los conjuntos debutantes todavía no tienen un desarrollo comparable con los países ya veteranos, es relevante el hecho de que el 72 % de los partidos terminasen empatados o con diferencia de un gol para el equipo ganador.



Si bien sobre el terreno de juego hemos podido ver desplegados diferentes sistemas y estilos de interpretación del fútbol, el predominio del factor colectivo ha sido una característica común a la gran mayoría de ellos. Solo algunos equipos, especialmente africanos o latinos, basaron su rendimiento en expresiones individuales del juego y han sido pocas las jugadoras influyentes en sus equipos gracias a sus individualidades.

Siguiendo esta línea de componente colectivo, el juego ha mostrado una ligera **tendencia hacia el aumento del número de pases, especialmente los pases cortos**, con una disminución de la velocidad de los mismos. Las jugadoras en posiciones de mediocampista y especialmente las de contención han desempeñado papeles relevantes dentro de sus equipos.

Igualmente hemos apreciado un **incremento de la calidad del juego en el último tercio del ataque**, con aumento en los porcentajes de acierto tanto de los pases finales como de los tiros a puerta.

Este torneo nos ha permitido contrastar una enorme evolución en la interpretación de la posición de las **defensas laterales**, muchas de las cuales han sido cruciales en sus aportaciones ofensivas. Muchos conjuntos han mostrado laterales desplegándose simultáneamente por la banda en cuanto el equipo recupera la posesión del balón, contribuyendo a la creación de superioridad numérica en el centro del campo, llegando a posiciones de centro y finalización en el último tercio del ataque e incluso marcando goles decisivos para el rendimiento de su equipo, como en el caso de Inglaterra. Esta aportación de las defensas laterales conlleva también una nueva concepción del juego en su faceta ofensiva para las defensas centrales, más separadas entre sí, y la aparición de un espacio entre ellas en el que varios conjuntos han retrasado a una centrocampista de contención insertándola en la línea defensiva. Muchos equipos han destacado por la manera en que conectaron sus líneas, bien a través de jugadoras situadas en espacios intermedios o mediante la movilidad de las mismas.

Si bien todo conjunto de jugadoras ha mostrado un desempeño más completo, variado y versátil, cumpliendo más roles y cubriendo mayores espacios en el juego, la evolución en la posición de arquera ha sido absolutamente destacable. Durante esta Copa del Mundo hemos podido ver **porteras verdaderamente influyentes en el rendimiento de su equipo**, más completas, mejor formadas, más integradas en las dinámicas colectivas, tanto ofensivas como defensivas, con más recursos para jugar dentro y fuera de su área y, en definitiva, mucho más preparadas para las exigencias del fútbol moderno de lo que nunca estuvieron antes.

Otro aspecto destacable es la introducción de nuevas propuestas en el trabajo de las **jugadas a balón parado**, especialmente en su faceta ofensiva. A lo largo de los partidos, hemos podido ver una gran diversidad de planteamientos, algunos muy novedosos, dando a entender que estos aspectos estratégicos han sido profundamente trabajados y cuidados.

Los **aspectos físicos del juego** también han sido testigos de una evolución positiva, siendo relevante la velocidad con la que se hicieron las transiciones, una virtud asentada en prácticamente todos los equipos.

Ha sido relevante identificar que a las rondas finales llegaron los **equipos más veteranos** (promedio de edad) y más expertos (promedio de convocatorias oficiales de sus jugadoras). Esta tendencia se cumplió también en lo referente a la estatura a excepción de la selección japonesa. Esta relación significativa entre factores de preparación y rendimiento en alta competición aconseja apostar por la formación de las jugadoras desde edades tempranas para lograr una maduración y experiencia acorde con lo que la alta competición demanda. En este punto, el futuro del fútbol femenino requiere de la creación de **programas de desarrollo** que contemplen las exigencias de las actuales y diversas competiciones en que las mujeres participan, así como una propuesta que integre la realidad de su actual estructura con una compleja mezcla de amateurismo y futbolistas profesionales.

TRENDS



Bei der FIFA Frauen-Weltmeisterschaft Kanada 2015™ wurde gleich in mehrfacher Hinsicht Neuland betreten. Manche Neuerungen hatten zwar nur indirekt mit dem Spiel an sich zu tun, sollten dieses aber dennoch auf die eine oder andere Weise beeinflussen. Eines dieser Elemente war die **Spielefläche**, wurden doch erstmals alle Partien auf Kunstrasen und einige davon in geschlossenen Arenen ausgetragen. Ihre Premiere bei diesem Turnier feierten auch der **Freistosspray** zur Markierung des von der Mauer einzuhaltenden Abstands sowie die **Torlinientechnologie**, die den Schiedsrichterinnen mehrmals eine wertvolle Hilfe war, so zum Beispiel beim Siegtreffer Japans im Halbfinale gegen England. Weitere Neuerung war das grössere Teilnehmerfeld, das auch Auswirkungen auf den Spielplan hatte (mehr Partien, zusätzliche Achtelfinalrunde).

Von den Cheftrainern der 24 Endrundenteilnehmer waren acht, also genau ein Drittel, Frauen – wenn auch nur drei davon bei etablierteren Teams (Deutschland, Schweden und USA), während die anderen fünf in Diensten von WM-Debütanten standen (Elfenbeinküste, Costa Rica, Ecuador, Schweiz und Thailand). Die Trainerinnen und Trainer

betrieben ein sehr aktives Coaching und gaben durch ihre Anweisungen oftmals spielentscheidende Impulse. Zum dritten Mal in der Geschichte dieses Turniers wurde das Weltmeisterteam von einer Frau zum Titel geführt.

Auffallend war die gestiegene Leistungsdichte. Obwohl durchaus zu erkennen war, dass noch nicht alle Nationen denselben Entwicklungsstand erreicht haben, endeten 72 % aller Spiele entweder unentschieden oder mit nur einem Tor Unterschied.

Die Spielsysteme und -stile waren von Team zu Team sehr unterschiedlich, stellten aber zumeist das Kollektiv in den Mittelpunkt. Nur einige wenige Teams, insbesondere solche aus Afrika und Südamerika, verliessen sich in erster Linie auf die individuellen Fähigkeiten ihrer Spielerinnen, was aber nur selten zum Erfolg führte.

Allgemein zu beobachten war ein leichter **Anstieg der Zahl der Pässe, vor allem der kurzen**, die dafür meist mit etwas geringerem Tempo gespielt wurden. Wichtigste Anspielstationen waren die Mittelfeldspielerinnen, insbesondere die defensiv ausgerichteten.

Weiter verbessert hat sich die Qualität des Spiels im Angriffsdrittel, dies nicht zuletzt aufgrund einer höheren Präzision sowohl der letzten Pässe als auch der Torschüsse.

Enorm weiterentwickelt hat sich in den letzten Jahren die Rolle der **Aussenverteidigerinnen**. Viele von ihnen gingen nach einem Ballgewinn ihres Teams regelmässig mit in die Offensive und schufen durch ihr Vorrücken auf den Aussenbahnen ein Übergewicht im Mittelfeld; immer wieder stiessen sie sogar bis ins Angriffsdrittel vor, suchten selbst den Abschluss und erzielten einige wichtige Treffer, so wie dies zum Beispiel bei den Engländerinnen der Fall war. Die offensivere Ausrichtung der Aussenverteidigerinnen bedingte eine Anpassung der Spielweise der Innenverteidigerinnen, die sich, um die entstandenen Freiräume in der Defensive abzudecken, etwas nach aussen verschoben. Dadurch öffnete sich im Zentrum eine Lücke, in die sich oftmals eine defensive Mittelfeldspielerin zurückfallen liess. Für die Verbindung zwischen den Mannschaftsteilen, die bei vielen Teams ausgezeichnet funktionierte, sorgten entweder zwischen den Reihen postierte Spielerinnen oder alle Akteurinnen gemeinsam, indem sie sich immer wieder gut freiliefen und als Anspielstationen anboten.

Noch beeindruckender als die Entwicklung der Feldspielerinnen, die kompletter, vielseitiger und lauffreudiger auftraten als je zuvor, war die Leistungssteigerung der Schlussfrauen. **Die Torhüterinnen hatten bei diesem Turnier massgeblichen Einfluss auf das Abschneiden ihrer Teams**. Sie präsentierten sich kompletter und besser ausgebildet, waren sowohl in der Defensive als auch in der Offensive stärker im Kollektiv eingebunden, verfügten über mehr spielerische Mittel, um inner- und ausserhalb des Strafraums sicher agieren zu können, und waren auch sonst noch nie so gut auf die Anforderungen des modernen Fussballs vorbereitet.

Bei der Ausführung von **Standardsituationen** waren viele, teilweise sehr raffinierte Varianten zu beobachten, die offensichtlich sorgfältig einstudiert und intensiv trainiert worden waren.


Positiv entwickelt haben sich die Spielerinnen nicht zuletzt auch im physischen

Bereich, was ihnen das schnelle Umschalten zwischen Abwehr und Angriff erleichterte – eine Fähigkeit, die praktisch alle Teams besaßen.

Die erfolgreichsten Teams dieser WM-Endrunde waren diejenigen mit den durchschnittlich ältesten, international erfahrensten und – mit Ausnahme Japans – grössten Spielerinnen. Es empfiehlt sich, diese Erkenntnis in die Ausbildung der Juniorinnen einfliessen zu lassen und sie möglichst früh an die Anforderungen, die sie auf höchstem Niveau erwarten, heranzuführen. Wenn ihre Bewährungsprobe auf der ganz grossen Bühne ansteht, verfügen sie so bereits über eine gewisse Reife und Erfahrung. Um diesen Prozess zu erleichtern, braucht der Frauenfussball wirkungsvolle **Entwicklungsprogramme**, die sowohl die aktuellen Trends der verschiedenen Frauenwettbewerbe aufnehmen als auch die bestehenden Strukturen berücksichtigen, die vielerorts den Bedürfnissen von Amateur- und Profispielerinnen gerecht werden müssen.







CONFEDERATION
ANALYSIS

CONFEDERATIONS

AFC (5)

(Japan; Australia; China PR; Korea Republic; Thailand)

Asia showed improvement from the previous Women's World Cup, with debutants Thailand the only team failing to progress from the group phase. Korea Republic were defeated by France in the round of 16, while Australia qualified for the quarter-finals for the first time in their history, where they were knocked out by Japan. China PR are on their way back to joining the elite, only losing 1-0 to the USA in the quarter-finals, while 2011 champions Japan made it to the final again.

The Asian teams used different formations, but a clear playing style could be recognised. Australia (4-3-3) were highly competitive and tried to attack and defend en bloc. They closed their lines through hard work, having strong and fit players. The other Asian teams were all very compact, using teamwork as a weapon to overcome their opponents. Japan (4-4-2) were the most flexible team in this respect, but China PR, Korea Republic and Thailand (all 4-2-3-1) also displayed this attribute. All teams built from the back. Japan were able to dominate their opponents by imposing their will, with Australia being the most direct.

CAF (3)

(Nigeria; Cameroon; Côte d'Ivoire)

The African teams showed potential and an improvement in their level of play, as evidenced by Nigeria and Cameroon. Nigeria were drawn in "the group of death" together with the USA, Australia and Sweden, and showed what they were capable of, especially in their opening game against Sweden, while Cameroon made it to the round of 16. Côte d'Ivoire grew in their group matches but were not ready to advance at this level.

Nigeria (4-4-2) developed a playing style that was a mixture of opportunistic and controlled positional play, showing a mature team discipline in their first game against Sweden. The influence of many players playing in top leagues was reflected in this style.

These players showed the benefit of regular high-level competition, which most players of Cameroon (4-3-3) and Côte d'Ivoire (4-2-3-1) lack in their home countries. Cameroon, in a group with generally lower-ranked teams than Nigeria's group, qualified for the knockout phase for the first time in their history, which was a huge step forward for Africa. The development of high-level, regular



competition in Africa will be crucial to closing the gap with the world's top nations.

CONCACAF (4)

(USA; Canada; Mexico; Costa Rica)

Hosts Canada were knocked out in the quarter-finals. Costa Rica only lost one game and with draws against Spain and Korea Republic, they performed above expectations. Mexico (4-2-3-1) also showed potential with a solid organisation and a developed team work, but lacked the necessary successful start to the tournament to be able to progress further.

The style of play of Mexico and Costa Rica (4-3-3) was a reflection of their football culture. Many Mexican players play in the USA's professional league, which promises much in terms of development for the future.

Canada (4-3-3) used a direct, high-tempo style. Their players were very fit and had lots of energy.

Eventual champions the USA, with an average of 100 caps per player, and Canada both displayed the typical North American style with strong, fit players and direct play. It is remarkable that the USA grew into the tournament in the same way that they did four years previously, improving with every game and culminating with an outstanding performance in the final.

The USA (4-4-2) had flexibility in their patient build-up play and showed high pace and quality in the final third when it really mattered. The team made history with its exceptional performance in the final, beating Japan 5-2. They did not lose the ball easily and had influential attackers who could break down any defence.

CONMEBOL (3)

(Brazil; Colombia; Ecuador)

After the round of 16, all CONMEBOL teams were out of the tournament. Brazil (4-3-3) had



with three wins in a decent group phase, but were unfortunate to lose 1-0 to Australia in their first knockout match.

Colombia (4-2-3-1) enjoyed a surprise 2-0 win over France and showed that they could execute a strategy well, reaching the round of 16 in the process. For debutants Ecuador (4-2-3-1), the tournament was a great opportunity to learn about demands at the top level. Their defensive organisation developed during the tournament, which shows potential for future improvement.

The general playing style of the CONMEBOL teams was the same, with skilful players able to play in a confined space. Brazil had a good team organisation, whereas Colombia in particular broke from a tight, deep block after winning the ball back.



UEFA (8)

(Germany; France; Sweden; England; Norway; Switzerland; Spain; Netherlands)

Of the eight European countries, only Spain did not survive the group phase. This shows the strength of the women's game in Europe, as three countries were making their first World Cup finals appearance (Spain, Switzerland and the Netherlands), and two countries (Sweden and Norway) were knocked out in the round of 16 by other European countries and Germany knocked out France in the quarter-finals. Germany and England progressed to the semi-finals and met in the match for third place, which England won.

The experience gained by teams from the highly competitive system in Europe was evident, with all teams being well organised and players displaying good knowledge of their individual roles on the pitch. The difference between the teams was the execution of their positional play and their flexibility in adjusting to the demands of the situation in both defence and attack. France (4-4-2) displayed the most advanced teamwork, and had very flexible and multi-functional

players. They were able to dominate games with a very tight block, pushing high up the pitch. This was also where their attacks were launched after winning the ball. Boasting players with outstanding flexibility at the highest level, it would appear to be just a matter of time before their investment at domestic level pays off. They were knocked out by Germany on penalties in the quarter-final.

The European teams showed a true reflection of the football culture in their countries, which was already apparent in 2011 and has since developed further.

OCEANIA (1)

(New Zealand)

New Zealand (4-3-3) did not qualify for the knockout stage, but displayed an improvement in their level of play and their understanding of the demands of playing at the top level. Their teamwork, based on basic tasks, is adequate, but their positional flexibility and execution of a strategy when playing against the elite teams can only improve with regular top-level competition. This should be the aim for the years to come.

ANALYSE DES CONFÉDÉRATIONS

AFC (5)

(Japon ; Australie ; RP Chine ; République de Corée ; Thaïlande)

L'Asie a considérablement progressé depuis la dernière Coupe du Monde Féminine de la FIFA™ puisque seule la Thaïlande, nouvelle venue dans la compétition, n'est pas parvenue à sortir des poules. La République de Corée a été éliminée par la France en huitièmes de finale, tandis que l'Australie a disputé les quarts de finale pour la première fois de son histoire mais elle s'est inclinée devant le Japon. La RP Chine semble sur la voie d'un retour au plus haut niveau mondial et n'a dû s'avouer vaincue que face aux États-Unis (1-0) en quarts de finale. Le Japon, sacré en 2011, s'est quant à lui retrouvé en finale pour la deuxième fois consécutive.

Si les équipes asiatiques ont utilisé différents systèmes, elles ont en revanche toutes déployé un jeu présentant des caractéristiques similaires. L'Australie (4-3-3), très compétitive, a constamment essayé d'attaquer et de défendre

en bloc. Elle s'est ainsi efforcée de resserrer les lignes à l'aide de joueuses puissantes et endurantes. Les autres formations asiatiques se sont elles aussi révélées très compactes et ont misé sur le collectif pour déstabiliser leurs adversaires. Le Japon (4-4-2) s'est montré le plus à l'aise dans cette configuration, mais la RP Chine, la République de Corée et la Thaïlande (tous 4-2-3-1) ont également montré de belles choses. Toutes les équipes ont construit le jeu depuis l'arrière. Le Japon a été capable de dominer ses adversaires en imposant son rythme, tandis que l'Australie a proposé le jeu le plus direct.

CAF (3)

(Nigeria ; Cameroun ; Côte d'Ivoire)

Les équipes africaines, notamment le Nigeria et le Cameroun, ont affiché un potentiel certain ainsi que des progrès notables dans le jeu. Le Nigeria, placé dans le fameux « groupe de la mort » en compagnie des États-Unis, de la Suède et de l'Australie, a ainsi pu montrer



de quoi il était capable, en particulier lors de son premier match face à la Suède. Le Cameroun, lui, s'est même qualifié pour les huitièmes de finale. La Côte d'Ivoire, enfin, s'est améliorée de match en match mais cela n'a pas suffi pour poursuivre l'aventure au-delà de la phase de groupes. Le Nigeria, organisé en 4-4-2, a proposé un jeu basé aussi bien sur le contre que sur le contrôle du ballon et a fait preuve d'une grande discipline collective contre la Suède. L'influence de plusieurs joueuses évoluant dans les meilleurs championnats de la planète s'est clairement fait ressentir.

Ces joueuses bénéficient d'être régulièrement confrontées au haut niveau, à ce à quoi la plupart des membres des sélections camerounaise (4-3-3) et ivoirienne (4-2-3-1) ne peuvent prétendre dans leurs pays respectifs. Le Cameroun, dont le groupe comprenait des équipes dans l'ensemble moins bien classées que celui du Nigeria, s'est qualifié pour le second tour pour la première fois de son histoire, ce qui représente une avancée énorme pour le football africain. Le développement de compétitions régulières et de haut niveau en Afrique est indispensable afin de combler le fossé avec les meilleures nations du monde.

CONCACAF (4)

(États-Unis ; Canada ; Mexique ; Costa Rica)

Le Canada, pays hôte, a dû quitter la compétition au stade des quarts de finale. Le Costa Rica a enregistré des résultats auxquels peu d'observateurs s'attendaient, ne concédant qu'une seule défaite et, surtout, obtenant deux matches nuls contre l'Espagne et la République de Corée. Le Mexique (4-2-3-1) a également affiché un certain potentiel ainsi qu'un bon esprit collectif, mais il lui a manqué un résultat positif d'entrée de jeu pour espérer aller plus loin.

Le style de jeu proposé par le Mexique et le Costa Rica (4-3-3) était un parfait reflet de leur culture footballistique. De nombreuses Mexicaines évoluent en outre dans le championnat professionnel américain, ce

qui laisse augurer d'un développement intéressant dans le futur.

Le Canada (4-3-3) a opté pour un style plus direct et plus rapide. Ses joueuses étaient en très bonne forme physique et débordaient d'énergie.

En cela, le jeu canadien a donc affiché les vertus typiques des sélections nord-américaines. Ce constat vaut également pour les États-Unis, dont les joueuses avaient toutes en moyenne 100 sélections. Il faut également souligner que les championnes du monde américaines ont connu un tournoi similaire à celui d'il y a quatre ans, montant en puissance au fil des matches pour finalement livrer une performance exceptionnelle en finale.

Les États-Unis (4-4-2) ont fait preuve d'une certaine souplesse tactique, construisant patiemment leur jeu avant d'accélérer dans le dernier tiers du terrain lorsque cela était nécessaire. L'équipe est également entrée dans les annales grâce à sa finale inoubliable, remportée 5-2 face au Japon. Il a constamment été très compliqué de prendre le ballon aux *US Girls*, qui disposaient d'attaquantes décisives, capables de percer n'importe quelle défense.

CONMEBOL (3)

(Brésil ; Colombie ; Équateur)

Plus aucune équipe de la CONMEBOL n'était en lice à l'issue des huitièmes de finale. Le Brésil (4-3-3), auteur d'une bonne phase de groupes avec trois victoires, a eu le malheur de s'incliner 1-0 face à l'Australie dès son premier match à élimination directe.

La Colombie (4-2-3-1) a vaincu la France 2-0 à la surprise générale et prouvé qu'elle était capable de suivre une stratégie claire, avec une qualification pour les huitièmes de finale à la clé. Pour l'Équateur (4-2-3-1), nouveau venu dans la compétition, le tournoi était une excellente opportunité de découvrir les exigences du haut niveau. Son organisation défensive s'est consolidée au fil des matches, ce qui laisse entrevoir un potentiel intéressant pour l'avenir.

Dans l'ensemble, les nations sud-américaines ont proposé un jeu similaire, avec de bonnes techniciennes capables de manœuvrer dans les petits espaces. Le Brésil a fait preuve d'une bonne organisation collective tandis que la Colombie, en particulier, explosait en contre après avoir récupéré le ballon depuis un bloc bas et resserré.

UEFA (8)

(Allemagne ; France ; Suède ; Angleterre ; Norvège ; Suisse ; Espagne ; Pays-Bas)

Des huit représentants européens, seule l'Espagne n'est pas parvenue à franchir la phase de groupes. Cela prouve le niveau du football féminin en Europe, d'autant plus que trois équipes (Espagne, Suisse et Pays-Bas) ont fait leurs premiers pas en phase finale et que deux autres (Suède et Norvège) ont été éliminées en huitièmes de finale par des adversaires eux aussi affiliés à l'UEFA, tandis que l'Allemagne a éliminé la France en quarts de finale. L'Allemagne et l'Angleterre ont quant à elles toutes deux atteint les demi-finales et se sont retrouvées à l'occasion du match pour la troisième place, remporté par les *Three Lionesses*.

L'expérience emmagasinée par les joueuses dans les championnats européens, très compétitifs, s'est révélée inestimable. Toutes les équipes ont affiché une organisation solide et chaque joueuse savait parfaitement quel rôle lui était dévolu sur le terrain. La différence s'est faite dans la faculté de ces sélections à opérer les bons déplacements et à trouver le bon équilibre entre l'attaque et la défense. La France a affiché le collectif le plus abouti, composé de joueuses très flexibles et polyvalentes. Cette équipe a su dominer ses matches en proposant un bloc très compact et positionné très haut sur la pelouse. Cela a notamment permis à ses joueuses de se porter rapidement vers l'attaque, dès la récupération du ballon. Avec ce groupe de joueuses habituées au très haut niveau, la récompense de tous les investissements réalisés à l'échelle locale semble n'être qu'une question de temps. Au Canada, les *Bleues* ont été éliminées par l'Allemagne aux tirs au but en quarts de finale.



Les équipes européennes ont proposé un jeu conforme à leurs cultures respectives, un phénomène qui était déjà apparent en 2011, et qui s'est encore accentué depuis.

OFC (1)

(Nouvelle-Zélande)

Bien qu'elle ne soit pas parvenue à rejoindre le second tour, la Nouvelle-Zélande a affiché de nets progrès dans son jeu, plus proche des exigences du haut niveau. Son collectif, qui s'appuie sur un dispositif simple, s'est ainsi montré à la hauteur. Cependant, seule la répétition des matches face aux meilleures nations lui permettra de gagner en flexibilité et en finesse tactique. Ce devrait être l'objectif des prochaines années.

ANÁLISIS DE LAS CONFEDERACIONES



AFC (5)

(Japón, Australia, RP China; República de Corea, Tailandia)

Asia mejoró su actuación de Mundiales previos, no logrando pasar a la siguiente ronda únicamente la debutante Tailandia. La República de Corea perdió en octavos de final contra Suecia, mientras que Australia se clasificó por primera vez en su historia para cuartos de final, donde sucumbió ante Japón. La RP China se halla nuevamente en camino ascendente a pesar de perder por 1 a 0 contra EE. UU. en cuartos de final y Japón, el campeón mundial de 2011, llegó de nuevo a la final.

Las escuadras asiáticas plantearon diferentes formaciones; sin embargo, se pudo observar un determinado estilo de juego individual. Australia (4-3-3) se mostró muy competitiva y atacó y defendió colectivamente. Achicaba espacios con gran entrega y dispuso de jugadoras en buen estado físico. Los demás conjuntos asiáticos se presentaron igualmente muy compactos y se desplegaban colectivamente para superar a sus rivales. En este sentido, Japón (4-4-2) fue el elenco más flexible, si bien China, Corea y Tailandia (todos 4-2-3-1) mostraron igualmente tal atributo. Todos los equipos armaron desde atrás, y Japón se halló incluso en grado de imponer su juego. Australia, por su parte, fue la que se desdobló con el juego más directo.

CAF (3)

(Camerún, Costa de Marfil, Nigeria)

Las selecciones africanas evidenciaron buen potencial de juego y una mejora en su calidad, tal como lo demostraron Nigeria y Camerún. Nigeria fue sorteada en el «grupo de la muerte» con EE. UU., Australia y Suecia, y dejó entrever su capacidad como equipo, particularmente en el choque contra Suecia, mientras que Camerún logró incluso clasificarse para los octavos de final. Si bien Costa de Marfil mejoró con el paso de los partidos de grupo, no estuvo aún preparada para progresar a la siguiente ronda.

Nigeria (4-4-2) planteó un sistema mixto de despliegue cuando la ocasión lo permitía y juego de posición controlado, haciendo gala de una sólida disciplina en su primer encuentro con Suecia. La influencia de varias jugadoras que se desempeñan en ligas renombradas se reflejó en su estilo de juego.

Dichas jugadoras exhibieron los beneficios de jugar regularmente en competiciones de alto nivel, atributo carente en la mayoría de las integrantes de Camerún (4-3-3) y Costa de Marfil (4-2-3-1) que juegan únicamente en sus países. Camerún, que actuó en un grupo considerado inferior al de Nigeria, pasó a la segunda vuelta por primera vez en su historia, lo cual significa un enorme avance para el fútbol africano. El desarrollo de torneos regulares de alto nivel en África será crucial para reducir la brecha existente frente a las naciones de élite mundial.

CONCACAF (4)


(EE. UU., Canadá, México, Costa Rica)

La anfitriona Canadá fue eliminada en cuartos de final. Costa Rica actuó por encima de sus expectativas con una derrota y dos empates contra España y Corea. México (4-2-3-1) dio prueba de su potencial con una firme organización y evolucionada cohesión de equipo; sin embargo, arrancó mal en el torneo, privándole ello de la posibilidad de avanzar más allá de la fase de grupos.

La cultura del fútbol mexicano y costarricense (4-3-3) se reflejó netamente en su estilo de juego. Sin embargo, resulta prometedor para el futuro desarrollo del fútbol azteca que numerosas jugadoras mexicanas se desempeñen en la liga profesional estadounidense.

Canadá (4-3-3) aplicó un sistema de juego directo de alto ritmo, destacando sus jugadoras por su extraordinaria condición física.

Las futuras campeonas de EE. UU. (4-4-2) —con un promedio de cien partidos internacionales por jugadora— y Canadá representaron el típico estilo norteamericano del juego directo y buena condición física. Cabe señalar que EE. UU. fue mejorando en el transcurso del torneo al igual que cuatro años antes, y culminó con una extraordinaria actuación en la final.



Las norteamericanas armaron con sosiego y flexibilidad e incrementaban el ritmo y la precisión en el último cuarto de hora decisivo. El equipo entró en los anales de la historia con su espectacular desempeño en la final al batir a Japón por 5 a 2. Prácticamente no perdieron la pelota, y estuvieron en grado de penetrar sin dificultades en la defensa rival.

CONMEBOL (3)

(Brasil, Colombia, Ecuador)

A partir de octavos de final, todos los representantes de la CONMEBOL fueron eliminados del torneo. Brasil (4-3-3) sumó tres victorias en los partidos de grupo, sin embargo, tuvo mala suerte al caer 1 a 0 ante Australia en su primer choque de la ronda eliminatoria.

Colombia (4-2-3-1) consiguió un sorprendente 2 a 0 contra Francia y demostró que estaba en condición de aplicar hábilmente su estrategia de juego, aportándole ello el pasaje para octavos de final. Para la debutante Ecuador (4-2-3-1), el torneo significó una ocasión ideal para tomar nota de las exigencias al máximo nivel. Su organización defensiva mejoró durante la competición, hecho que reveló potencial para futuras mejoras.

El estilo de juego general de las sudamericanas se asemejó entre sí, con habilidosas jugadoras capaces de desenvolverse en espacios reducidos. Brasil hizo gala de buena organización colectiva, mientras que Colombia destacó particularmente por su capacidad de arrancar desde una poblada área profunda luego de recuperar la pelota.

UEFA (8)

(Alemania, Francia, Suecia, Inglaterra, Noruega, Suiza, España, Holanda)

De las ocho selecciones europeas, únicamente España se quedó en el camino, claro reflejo de la potencia del fútbol femenino europeo. En el presente Mundial debutaron tres países (España, Suiza y Holanda), y dos (Suecia y Noruega)

resultaron eliminadas en octavos de final por otras naciones europeas, mientras que Alemania despidió a Francia en cuartos de final. Alemania e Inglaterra progresaron incluso a semifinales, enfrentándose luego en el partido por el tercer puesto, que ganó Inglaterra.

La experiencia obtenida en torneos europeos altamente competitivos se evidenció en el juego de estos equipos que presentaron una óptima organización y buen conocimiento de sus funciones individuales en la cancha. La diferencia entre ellos fue la aplicación de su juego posicional y su flexibilidad en el momento de ajustarse a las circunstancias en determinadas situaciones, tanto en la defensa como en el ataque. Francia (4-4-2) presentó el mejor juego colectivo y contó con jugadoras técnicamente muy hábiles y polivalentes, en condición de dominar el juego en espacios reducidos y de apretar adelante, generalmente desde la zona donde armaban sus ataques tras recuperar el balón. Considerando que Francia tiene jugadoras de extraordinaria calidad futbolística, es tan solo cuestión de tiempo hasta que su inversión en el sector local rinda frutos. La tricolor fue eliminada por Alemania en la tanda de penales de cuartos de final.

Las escuadras europeas reflejaron claramente el sistema futbolístico de sus respectivos países, hecho aparente ya en 2011 y que siguió evolucionando desde entonces.

OCEANÍA (1)

(Nueva Zelanda)

Nueva Zelanda (4-3-3) no se clasificó para la segunda ronda, pero demostró un incremento en su nivel de juego y en la cabal comprensión de las exigencias del juego en la máxima categoría. El desempeño colectivo, basado en un juego táctico, fue adecuado, a pesar de su variedad en los movimientos y la aplicación de su táctica al enfrentarse a equipos de élite mejorará tan solo participando regularmente en competiciones de alto nivel, que deberá constituir el objetivo en los próximos años.

KONFÖDERATIONEN

AFC (5)

(Japan; Australien; VR China; Republik Korea; Thailand)

Die AFC konnte sich im Vergleich zur letzten FIFA Frauen-Weltmeisterschaft™ steigern und brachte mit Ausnahme von Debütant Thailand all ihre Vertreter in die K.-o.-Phase. Während die Republik Korea im Achtelfinale Frankreich unterlag, erreichte Australien erstmals das Viertelfinale, scheiterte dort jedoch an Japan. Gleich weit kam die wieder erstarkte VR China, die ihr Viertelfinale gegen die USA nur knapp mit 0:1 verlor, während Titelverteidiger Japan erneut bis ins Endspiel vorsties.

Die asiatischen Teams setzten auf unterschiedliche Formationen und klare taktische Konzepte. Die Australierinnen (4-3-3) versuchten, in Abwehr und Angriff stets einen kompakten Block zu bilden, was von allen Spielerinnen eine hohe Laufbereitschaft erforderte. Auch die anderen Teams der AFC legten grossen Wert auf das

Kollektiv und einen sorgfältigen Spielaufbau. Die grösste taktische Flexibilität bewies Japan (4-4-2), doch auch die VR China, die Republik Korea und Thailand (alle 4-2-3-1) passten sich gut an unterschiedliche Situationen an. Alle Teams setzten auf eine starke Abwehr. Während die Japanerinnen dominant waren und dem Gegner ihr Spiel aufzwingen konnten, hatten die Australierinnen beim Direktspiel Vorteile.

CAF (3)

(Nigeria; Kamerun; Elfenbeinküste)

Die afrikanischen Teams liessen ihr Potenzial aufblitzen und zeigten sich spielerisch klar verbessert. Nigeria zog sich in seiner sehr schweren Gruppe gegen die USA, Australien und vor allem zum Auftakt gegen Schweden achtbar aus der Affäre, und die Elfenbeinküste steigerte sich zumindest von Spiel zu Spiel. Das Achtelfinale verpassten jedoch beide klar. Immerhin kam Kamerun eine Runde weiter.





Die Kanadierinnen (4-3-3) präsentierten sich sehr fit und voller Energie und bevorzugten das schnelle, direkte Spiel.

Sowohl der spätere Weltmeister USA (4-4-2), dessen Spielerinnen die Routine von durchschnittlich 100 Länderspielen mitbrachten, als auch Kanada pflegten den typisch nordamerikanischen, von Athletik und Tempo geprägten Stil. Das US-Team nahm wie vor vier Jahren im Verlauf des Turniers immer mehr Fahrt auf und krönte seinen Steigerungslauf mit dem beeindruckenden 5:2-Finalsieg gegen Japan.

Die Nigerianerinnen (4-4-2) agierten diszipliniert und hielten ihre Positionen gut ein, waren aber, wenn sich die Chance für einen vielversprechenden Vorstoss bot, auch in der Lage, zu improvisieren. Dabei kam ihnen zugute, dass viele ihrer Spielerinnen in ausländischen Topligen engagiert sind und dort wertvolle Erfahrungen sammeln konnten, die den meisten Spielerinnen Kameruns (4-3-3) und der Elfenbeinküste (4-2-3-1) noch fehlen. Dennoch kam WM-Neuling Kamerun in seiner nicht ganz so starken Gruppe weiter und bescherte der CAF damit einen schönen Erfolg. Um noch näher an die Weltspitze heranzurücken, müssen die afrikanischen Spielerinnen auch in ihrer Heimat regelmässig auf höchstem Niveau gefordert sein.

CONCACAF (4)

(USA; Kanada; Mexiko; Costa Rica)

Gastgeber Kanada stiess bis ins Viertelfinale vor. Costa Rica übertraf mit den beiden Unentschieden gegen Spanien und die Republik Korea zwar die Erwartungen, schied aber dennoch in der Gruppenphase aus. Ebenso erging es den solide organisierten und gut harmonisierenden Mexikanerinnen, die es beim Unentschieden gegen Kolumbien verpassten, mit einem noch besseren Start die Basis fürs Weiterkommen zu legen.

Mexiko (4-2-3-1) und Costa Rica (4-3-3) praktizierten beide einen für ihre jeweilige Fussballkultur charakteristischen Spielstil. Viele Mexikanerinnen spielen in der US-Profiliga, was ihrer Entwicklung sicherlich auch weiterhin förderlich sein wird.

Zu den Stärken der US-Amerikanerinnen zählten insbesondere ihr variantenreicher, geduldiger Spielaufbau sowie ihre Dynamik und Präzision im Angriffsdrittel. Zudem leisteten sie sich kaum einfache Ballverluste und verfügten über Offensivspielerinnen, die jede Abwehr aushebeln konnten.

CONMEBOL (3)

(Brasilien; Kolumbien; Ecuador)

Weiter als bis ins Achtelfinale schaffte es keines der südamerikanischen Teams. Brasilien (4-3-3) schien nach drei Siegen in der Gruppenphase auf Kurs, unterlag dann aber in der ersten K.-o.-Runde Australien unglücklich mit 0:1.

Die Kolumbianerinnen (4-2-3-1) setzten die taktischen Vorgaben ihres Trainers gut um und erreichten dank einem überraschenden 2:0 über Frankreich das Achtelfinale. Die Ecuadorianerinnen (4-2-3-1) nutzten ihre erste Teilnahme an diesem Turnier, um sich mit dem Niveau an der Weltspitze vertraut zu machen. Dass ihre defensive Organisation von Spiel zu Spiel besser wurde, war Beleg ihrer Fähigkeit, rasch aus Erfahrungen zu lernen – eine wichtige Voraussetzung für ihre weitere Entwicklung. Alle CONMEBOL-Vertreter pflegten eine ähnliche Spielweise, mit technisch versierten Spielerinnen, die auch auf engem Raum ballsicher agierten. Daneben zeichnete sich Brasilien vor allem durch gute mannschaftliche Organisation aus, während Kolumbien seine Gegenangriffe nach einem Ballgewinn vorwiegend aus einem kompakten, tief stehenden Block heraus lancierte.

UEFA (8)

(Deutschland; Frankreich; Schweden; England; Norwegen; Schweiz; Spanien; Niederlande)

Von den acht europäischen Vertretern kam nur Spanien nicht über die Gruppenphase hinaus – ein klares Indiz für die hohe Qualität des Frauenfußballs in Europa, zumal drei Nationen (Spanien, Schweiz und Niederlande) ihre erste WM-Endrunde bestritten, zwei weitere (Schweden und Norwegen) im Achtelfinale gegen andere europäische Teams ausschieden und Deutschland Frankreich im Viertelfinale besiegte. Deutschland und England erreichten das Halbfinale und trafen im Spiel um Platz drei aufeinander, das die Engländerinnen für sich entschieden.

Alle Teams waren gut organisiert und konnten sich auf Spielerinnen verlassen, die ihre individuellen Aufgaben genau kannten. Unterschiede zeigten sich in der Qualität des Stellungsspiels sowie der Anpassungsfähigkeit an die jeweilige Spielsituation in Abwehr und Angriff. Am geschlossensten und flexibelsten agierten die Französinen (4-4-2), die oft weit vorrückten, den Gegner früh unter Druck setzten und nach einem Ballgewinn sofort in die Offensive gingen. Diese Spielweise brachte sie bis ins Viertelfinale gegen Deutschland, das sie im Elfmeterschiessen verloren. Die europäischen Teams brachten ihre landestypischen Stärken ausgezeichnet zur Geltung und zeigten sich im Vergleich zu 2011 noch einmal weiter verbessert.

OFC (1)


(Neuseeland)

Zwar verpassten die Neuseeländerinnen (4-3-3) den Einzug ins Viertelfinale, zeigten aber ansprechende Leistungen und stellten ihre spielerischen Fortschritte unter Beweis. Verbesserungspotenzial haben sie insbesondere noch im taktischen Bereich (flexibleres Stellungsspiel, effektivere Umsetzung der Strategie gegen Spitzenteams); um dieses auszuschöpfen, müssen die Spielerinnen in den kommenden Jahren unbedingt mehr Erfahrung auf höchstem Niveau sammeln können.





REFEREEING REPORT



REFEREEING

Author: Massimo Busacca

The FIFA Referees Committee appointed 29 referees and 44 assistant referees for this competition, in which 24 member associations participated for the first time, eight more than at the last FIFA Women's World Cup™. The match officials comprised five referees and eight assistants from the AFC, three referees and four assistants from CAF, six referees and eight assistants from CONCACAF, four referees and six assistants from CONMEBOL, two referees and two assistants from the OFC, and nine referees and 16 assistants from UEFA, making a total of 73 match officials, 22 more than in 2011. Accordingly, 52 matches were held, as opposed to 32 in 2011.

Referees and assistant referees did not automatically work in trios from the same country or confederation as the aim was to have the best possible combinations to ensure high-quality refereeing. Five supporting referees acted as fourth officials during the group stage. To cover any unexpected replacement of an assistant referee on matchdays, a fifth official was appointed as a reserve assistant referee (RAR).

The instruction and monitoring of these officials began in 2014 with the FIFA preparation project for referees and assistant referees for the FIFA Women's World Cup



Canada 2015™, which included a team of FIFA instructors with expertise in a range of areas, such as technical, physical, medical and mental preparation as well as information technology.

All of these referees and assistant referees had taken part in regular preparation and monitoring workshops or seminars. During the preparatory phase in the build-up to the competition, all of them underwent a comprehensive fitness programme. They all passed the FIFA fitness test held at the Home of FIFA during the last preparatory seminar a few weeks before arriving in Canada with a good level of fitness, with all of them having considerably improved their fitness over the period of the preparation project.

Upon arrival in Vancouver, all of the referees and assistant referees participated in a variety of daily theoretical and practical activities. The instructors on technical matters and fitness developed extensive theoretical and practical preparation programmes (FIFA General Refereeing Programme). The daily training sessions took place with the assistance of youth football players who helped to set up match situations. During the practical training sessions on the field of play, some of the exercises (positioning and offside situations) were filmed, and the decisions instantly analysed on a monitor adjacent to the pitch. The exercises were subsequently repeated at different speeds and degrees of difficulty.

In the last six months, from the preparatory seminar in the Algarve in February 2015 until the World Cup in Canada, the main focus was on a technical-tactical approach to the participating teams' style of play for the best understanding and reading of the game. The match officials were instructed to maintain their own personality while applying a uniform interpretation of the Laws of the Game and to consider their actual situation and positioning to gain the best viewing angle of the pitch. In order to ensure that the teams benefited from a uniform interpretation of the Laws of the Game, a refereeing instructor met each team at their hotel for a technical meeting before the start of the competition. All of the players and the

technical staff were requested to attend this session, and they were reminded of various key aspects of the Laws of the Game and informed of the instructions that the referees had been given. At the end of the meeting, they were provided with the multimedia material presented for their own further study and later use. This meeting with the teams was well received by all participants, because besides providing a uniform interpretation, it also brought players, coaches and referees closer together in the spirit of the game.

All 52 matches were recorded, and the instructors, as TV match analysts, collected significant incidents that were to be analysed with the referees as video clips. Subsequently, general debriefings were held to review the major incidents and to further prepare the referees for the upcoming matches.

Given the huge size of Canada with its various time zones and long distances between the western venues (Vancouver, Edmonton), mid-Canada (Winnipeg) and the eastern venues (Ottawa, Montreal and Moncton), the FIFA refereeing delegation was split into two headquarters. After the arrival of the whole delegation, including match officials, in Vancouver ("west group"), a group of officials including match officials, instructors and staff was decentralised to Montreal ("east group") a few days before the start of the competition. The "west group" remained at the Marriott Pinnacle Hotel while the "east group" was accommodated at the Hotel Bonaventure Montreal – which had been the FIFA referees' headquarters during the FIFA U-20 Women's World Cup 2014. Both headquarters provided excellent hospitality and good facilities with suitable meeting rooms, gyms, dining rooms and areas for socialising and watching matches from other venues on TV or giant screens. In addition, special mention should be made of the attention and support received from the National Organizing Committee (NOC) and its partners, particularly on matters such as transportation, logistics and the provision of sports facilities for the referees' daily practical training sessions with football players.



Members of the FIFA Referees Committee acted as referee assessors and assisted the match officials in the venues. Accordingly, they were responsible for FIFA refereeing matters and attending to the referees' needs for the entire duration of their stay in the respective Host Cities. The members of the Referees Committee and the instructors carefully monitored all of the match officials' performances.

From the beginning of this competition, the referees sought to understand the different styles of football, team tactics and mentalities, and to interpret them accordingly. Generally, the performances and level of quality increased during the competition both from a playing and officiating point of view. We also would like to mention the fair play and respect on the field of play that was shown by all teams during this tournament. The preventive work before, during and after the games and the good working relationship with players and coaches on and off the pitch contributed to mutual respect and a successful competition. This was supported by the use of goal-line technology (GLT) and vanishing spray, used to ensure that players respected the 9.15m distance at free kicks – both providing important further assistance to the

match officials' management and control of the game.

As women's football continues to develop, so too must women's refereeing. With 24 participating teams for the first-ever time, there were obviously clear differences in the standard of football, and it is fair to say that some confederations still have to work on reaching the highest level of refereeing in women's football. It is therefore vital that all six confederations are involved early from an early stage and contribute to the recruitment of officials – including from local football clubs – while investing and developing in the match officials for future FIFA Women's World Cups™.

For the match officials to keep up with the level of athleticism of the players, they need to be prepared as professionally as possible in all key aspects – right from the very start of the organisation of the referees' preparation project, covering technical, physical and medical areas, while also receiving expert advice in technology and mental preparation. In summary, the refereeing of this competition was of a good quality overall, and the assistant referees performed very well with offside calls.

ARBITRAGE

Auteur : Massimo Busacca

La Commission des Arbitres de la FIFA a désigné vingt-neuf arbitres et quarante-quatre arbitres assistants pour diriger les matches de cette compétition à laquelle vingt-quatre associations membres participaient pour la première fois, soit huit de plus que lors de la dernière Coupe du Monde Féminine de la FIFA™. Sur ces soixante-treize officielles de match ayant participé à la compétition, soit vingt-deux de plus qu'en 2011, cinq arbitres et huit arbitres assistants étaient issues de l'AFC, trois arbitres et quatre arbitres assistants de la CAF, six arbitres et huit arbitres assistants de la CONCACAF, quatre arbitres et six arbitres assistants de la CONMEBOL, deux arbitres et deux arbitres assistants de l'OFC ainsi que neuf arbitres et seize arbitres assistants de l'UEFA. Cinquante-deux matches ont été joués pendant la compétition, soit vingt de plus qu'en 2011.

Les trios d'arbitres n'étaient pas tous composés d'arbitres et d'arbitres assistants issues du même pays ou de la même confédération puisque l'objectif était d'avoir la meilleure combinaison possible afin d'assurer un arbitrage de qualité. Pendant la phase de groupes, cinq arbitres de réserve ont tenu le rôle de quatrième arbitre. Afin d'éviter tout remplacement impromptu d'une arbitre assistante les jours de match, une cinquième officielle était désignée en tant qu'arbitre assistante de réserve.

Un vaste projet de supervision et de préparation des arbitres pressenties pour la Coupe du Monde Féminine de la FIFA, Canada 2015™ a été lancé en 2014. Il a été mené avec une équipe d'instructeurs spécialisés dans des domaines tels que la préparation technique, physique, médicale et mentale ou encore la technologie de l'information.

Toutes ces arbitres et arbitres assistants ont ainsi pris part à des séminaires ou des ateliers de préparation réguliers. Lors de la phase de préparation à la compétition, toutes ont dû se soumettre à un programme complet de préparation physique. Toutes ont réussi le test de condition physique organisé au siège de la FIFA lors du dernier séminaire de préparation, quelques semaines avant de rejoindre le Canada en parfaite condition physique. Elles ont considérablement amélioré leur condition

physique pendant la phase de préparation du projet.

À leur arrivée à Vancouver, toutes les arbitres et arbitres assistants ont participé à diverses activités théoriques et pratiques. Des instructeurs spécialisés dans les domaines de la technique et de la condition physique leur ont établi des programmes approfondis de préparation théorique et pratique (Programme général des arbitres de la FIFA). Les entraînements quotidiens étaient basés sur des situations de jeu créées avec le concours de jeunes joueurs. Pendant les sessions pratiques, certains exercices (positionnement et situations de hors-jeu) ont été filmés afin d'analyser a



posteriori les décisions en vidéo sur un écran installé aux abords du terrain. Les exercices ont ensuite été répétés à différentes vitesses et niveaux de difficulté.

Au cours des six derniers mois, du séminaire préparatoire organisé en Algarve en février 2015 à la Coupe du Monde Féminine au Canada, les arbitres se sont concentrées sur l'approche technico-tactique du jeu des équipes participantes afin d'acquérir une meilleure compréhension du jeu et une meilleure lecture de celui-ci. Ils ont conseillé aux officielles de match de rester fidèles à leur propre personnalité et d'appliquer une interprétation uniforme des Lois du Jeu en veillant à toujours se placer correctement sur le terrain de manière à bien voir l'action. Pour garantir l'application uniforme des Lois du Jeu, un instructeur d'arbitres a rencontré chaque équipe à son hôtel pour une session technique avant la compétition. Toutes les joueuses et l'encadrement technique ont pris part à cette session qui illustre divers aspects des Lois du Jeu et présentaient les instructions données aux arbitres. À la fin de la réunion, les équipes se sont vu remettre du matériel multimédia pour étude et utilisation ultérieure. Cette réunion avec les équipes a été très bien accueillie par tous les participants puisque, outre une interprétation uniforme des Lois du Jeu, elles ont permis des rapprochements entre joueuses, sélectionneurs et arbitres.

Chacun des cinquante-deux matches de la compétition a été enregistré et les instructeurs, sous la casquette d'analyste TV, ont sélectionné des incidents significatifs à soumettre à l'analyse des arbitres. Des réunions ont ensuite été organisées afin d'analyser les principaux incidents et d'améliorer les performances du corps arbitral lors des rencontres à venir.

Compte tenu de la taille du Canada, de ses divers fuseaux horaires et des longues distances séparant les sites de l'Ouest (Vancouver, Edmonton), du centre, (Winnipeg) et de l'Est (Ottawa, Montréal et Moncton), les membres de la délégation des arbitres de la FIFA ont été répartis dans deux quartiers généraux. Après l'arrivée de la délégation à Vancouver (« Groupe Ouest »), quelques jours avant le début de la compétition, un groupe

d'officiels comprenant des officielles de matches, des instructeurs et du personnel de la FIFA, a été envoyé à Montréal (« Groupe Est »). Le « Groupe Ouest » séjournait au Marriott Pinnacle Hotel, tandis que le « Groupe Est » logeait à l'hôtel Bonaventure Montréal – qui avait été le quartier général des arbitres de la FIFA pendant la Coupe du Monde Féminine U-20 de la FIFA, en 2014. Chaque quartier général offrait d'une excellente hospitalité et de bonnes installations comprenant des salles de réunions, des gymnases, des salles à manger et des espaces d'échanges ainsi que des endroits où regarder les matches des autres sites à la télévision ou sur écran géant. Il convient également de mentionner le précieux soutien et le grand professionnalisme du Comité Organisateur National et de ses partenaires, notamment en matière de transports et de logistique, et pour tout ce qui a concerné l'organisation, dans des installations fonctionnelles, de séances pratiques avec des joueurs.

Les membres de la Commission des Arbitres de la FIFA ont exercé la fonction d'inspecteur d'arbitres et ont assisté les officielles de matches sur les différents sites. Chaque membre a été décentralisé sur un site où il était responsable des questions d'arbitrage et du soutien des arbitres du jour de leur arrivée à celui de leur départ. Ils ont supervisé minutieusement les performances des officielles de match comme le font les instructeurs.

Dès le début de la compétition, les arbitres ont cherché à comprendre les différents styles de jeu des équipes, leurs tactiques et leurs mentalités afin de les interpréter correctement. Globalement, les performances et la qualité se sont améliorées au cours de la compétition que ce soit d'un point de vue footballistique ou d'arbitrage. Nous aimerions également souligner le fair-play et le respect démontrés sur le terrain de jeu par toutes les équipes durant ce tournoi. Le travail de prévention effectué avant, pendant et après les matches, de même que les bonnes relations de travail avec les joueuses et les entraîneuses, sur le terrain comme en dehors, ont grandement contribué au respect mutuel et au succès de la compétition. L'utilisation de la technologie sur la ligne de but et du spray temporaire, servant

à s'assurer que les joueuses respectent bien les 9m15 lors des coups de pied arrêtés, ont beaucoup aidé les officielles de match à bien gérer le match.

Le football féminin progresse, et il en va de même des arbitres féminines. Pour la première fois, vingt-quatre équipes ont participé à la Coupe du Monde Féminine. On a pu constater une vraie différence de niveau entre certaines équipes et quelques confédérations doivent encore travailler pour permettre à leurs arbitres féminines d'atteindre le meilleur niveau d'arbitrage. Ainsi, il est vital que les six confédérations soient impliquées dès le départ et contribuent au recrutement d'officielles – y compris certains clubs de football locaux – tout en investissant et en développant la formation

et la préparation des arbitres en vue des futures Coupes du Monde Féminines de la FIFA™.

Pour permettre aux arbitres de tenir le rythme des joueuses, celles-ci doivent suivre une préparation aussi professionnelle que possible sur tous les plans et ce, dès le début de l'organisation du projet de préparation des arbitres couvrant des domaines comme la technique, la condition physique et les aspects médicaux. Elles doivent par ailleurs recevoir des conseils d'experts en matière de technologie et de préparation mentale.

En résumé, l'arbitrage de la compétition a été globalement de bonne qualité et les arbitres assistantes ont très bien su gérer les situations de hors-jeu.



ARBITRAJE

Autor: Massimo Busacca



La Comisión de Árbitros de la FIFA designó a 29 árbitros y 44 árbitras asistentes para la presente competición, en la cual por primera vez participaban 24 asociaciones miembro, ocho más que en el último Mundial Femenino de la FIFA. Puesto que se celebraron 52 partidos, frente a 32 en 2011, el grupo de colegiadas estuvo compuesto por cinco árbitras y ocho asistentes de la AFC, tres árbitras y cuatro auxiliares de la CAF, seis árbitras y ocho asistentes de la CONCACAF, cuatro árbitras y seis asistentes de la CONMEBOL, dos árbitras y dos auxiliares de la OFC, y nueve árbitras y 16 asistentes de la UEFA, lo cual sumaba un total de 73 colegiadas, es decir, 22 más que en 2011.

Las árbitras y sus asistentes no se desempeñaron automáticamente en tríos del mismo país o de la misma confederación, por cuanto el objetivo era formar las mejores combinaciones posibles a fin de asegurar un alto nivel de arbitraje. Durante los partidos

de grupo, cinco colegiadas fungieron de cuarta árbitra. Con el propósito de cubrir una inesperada sustitución en los días de partido, se designó a una quinta árbitra en calidad de árbitra asistente de reserva.

La instrucción y el monitoreo de estas colegiadas se iniciaron en 2014 mediante el proyecto de árbitras y árbitras asistentes para la Copa Mundial de la FIFA Canadá™, con la participación de un equipo de instructores de la FIFA, expertos en una amplia gama de sectores, tales como la preparación técnica, física, médica y mental, así como la informática.

Las colegiadas participaron en talleres y seminarios regulares de preparación y monitoreo. Durante la fase preparatoria en vísperas de la competición, todas debieron someterse a un amplio programa de condición física, superando cada una las pruebas celebradas en la sede de la FIFA durante el

último seminario preparatorio, pocas semanas antes del Mundial. Arribaron a Canadá en buen estado físico, habiendo todas ellas mejorado considerablemente su condición física durante el mencionado proyecto de preparación.

A su llegada a Vancouver, todas las árbitras y sus asistentes tomaron parte en variadas actividades teóricas y prácticas diarias. Los instructores técnicos y preparadores físicos desarrollaron amplios programas preparatorios teóricos y prácticos (programa general de arbitraje de la FIFA). Las sesiones de entrenamiento diarias se realizaron con la asistencia de jugadores juveniles, quienes contribuyeron a crear situaciones reales de partido. Durante las sesiones prácticas de entrenamiento en la cancha, algunos de los ejercicios (ubicación y situaciones de fuera de juego) fueron filmados, y las decisiones inmediatamente analizadas en un monitor junto al terreno. Acto seguido, los ejercicios se volvieron a repetir a diferentes velocidades y grados de dificultad.

En los últimos seis meses —del seminario preparatorio en Algarve en febrero de 2015 hasta la propia Copa Mundial en Canadá— la atención se centró en un enfoque técnico y táctico respecto al estilo de juego de las selecciones participantes para lograr una máxima comprensión y lectura de juego. Se instruyó a las colegiadas a conservar su propia personalidad al aplicar una interpretación uniforme de las Reglas de Juego, considerando su situación real y ubicación en la cancha para obtener el mejor ángulo visual del campo de juego. Con el objetivo de que los equipos se beneficien de una interpretación uniforme de las Reglas de Juego, un instructor de arbitraje se reunió con cada equipo en sus respectivos hoteles para celebrar una sesión técnica previamente al inicio de la competición. Se solicitó a todas las jugadoras y al cuerpo técnico asistir a la mencionada sesión, durante la cual se les recordó distintos aspectos clave de las Reglas de Juego y se les informó sobre las instrucciones recibidas por las colegiadas. Al final de la sesión, se entregó material multimedia para su aprendizaje y posterior utilización. Todos los participantes elogiaron la sesión, por cuanto además de proporcionar una interpretación uniforme de las reglas,

asimismo adentró más profundamente a las jugadoras, entrenadores y árbitros en el espíritu del juego.

Se grabaron todos los 52 partidos, y los instructores, en su papel de analistas de los partidos por televisión, recabaron una serie de incidentes que fueron luego analizados con las árbitras en vídeos. Posteriormente, se llevaron a cabo reuniones para revisar los principales incidentes con el fin de preparar a las árbitras para los siguientes encuentros.

Dado el enorme tamaño de Canadá con sus numerosos husos horarios y largas distancias entre las sedes en el oeste del país (Vancouver, Edmonton), en el centro (Winnipeg) y en el este (Ottawa, Montreal y Moncton), la delegación de arbitraje de la FIFA fue repartida en dos sedes principales. Tras el





arribo de toda la delegación, incluidas las colegiadas, en Vancouver («grupo oeste»), un grupo de funcionarios, incluyendo árbitras, instructores y personal, fue descentralizado a Montreal («grupo este») pocos días antes del inicio del torneo. El «grupo oeste» permaneció en el hotel Marriott Pinnacle, mientras que el «grupo este» se alojó en el hotel Bonaventure Montreal, sede principal de las árbitras durante el Mundial Femenino sub-20 en 2014. Ambas sedes ofrecieron excelente hospitalidad y buenas instalaciones con adecuadas salas de reuniones, gimnasios, comedores y áreas comunes donde seguir los partidos de otras sedes por televisión en pantallas gigantes. Además, cabe mencionar la atención y el apoyo recibidos por parte del Comité Organizador Nacional (CON) y sus socios, particularmente en asuntos tales como transporte, logística y la puesta a disposición de instalaciones deportivas para las sesiones diarias de entrenamiento de las árbitras, junto con futbolistas.

Los miembros de la Comisión de Árbitros fungieron de asesores y apoyaron a las colegiadas en las sedes. En consecuencia, fueron los responsables de los asuntos de

arbitraje de la FIFA, y estuvieron a disposición de las árbitras durante toda su estadía en las respectivas ciudades sede. Los miembros de la Comisión de Árbitros supervisaron detalladamente todas las actuaciones de las colegiadas.

Desde el inicio del Mundial, las árbitras buscaron interiorizar los diferentes estilos de fútbol, tácticas de los equipos y mentalidades, e interpretarlos debidamente. Por lo general, los desempeños y el nivel de calidad aumentaron en el correr de la competición, tanto desde el punto de vista de los partidos como del arbitraje. Cabe mencionar el juego limpio y el respeto demostrados por todos los equipos en la cancha durante el presente torneo. La labor preventiva antes, durante y luego de los partidos y la buena relación de trabajo con las jugadoras y entrenadores en el campo y fuera del mismo contribuyó a un mutuo respeto y a una exitosa competición. Todo ello fue apoyado por el uso de la detección automática de goles y el aerosol evanescente, el cual se utilizó para que las jugadoras respetaran la distancia de 9.15 m en los tiros libres. Ambos sistemas fueron un apoyo adicional para la dirección y el control de los encuentros por parte de las árbitras.

La calidad del arbitraje femenino debe mantener el paso con el desarrollo progresivo del fútbol femenino. Con la participación de 24 equipos por primera vez, hubo obviamente una clara diferencia en el nivel del fútbol practicado, siendo justo reconocer que algunas confederaciones aún deban esforzarse para alcanzar el máximo nivel de arbitraje en el fútbol femenino. Por lo tanto, resulta vital que las seis confederaciones se empeñen desde un inicio y contribuyan en el reclutamiento de árbitras —también de clubes locales— e inviertan en el sector del arbitraje femenino con miras a futuras Copas Mundiales Femeninas.

Para que las colegiadas puedan mantenerse al día en relación con el nivel atlético de las jugadoras, es menester que se preparen de la forma más profesional posible en los aspectos clave del deporte. Ello debe ocurrir ya desde el inicio de la organización del proyecto preparatorio de árbitras que cubre los sectores técnico, físico y médico, además de recibir igualmente preparación de tecnología informática y mental. En resumen, el arbitraje en el presente torneo tuvo un buen nivel general, y las árbitras asistentes se desempeñaron muy bien en las situaciones de fuera de juego.

SCHIEDSRICHTERBERICHT

Autor: Massimo Busacca

Für dieses Turnier – an dem erstmals 24 statt 16 Teams teilnahmen, wodurch sich auch die Anzahl der Partien von 32 auf 52 erhöhte – wurden von der FIFA-Schiedsrichterkommission insgesamt 73 Spieloffizielle aufgeboten, 22 mehr als für die letzte FIFA Frauen-Weltmeisterschaft™ vor vier Jahren. Die 29 Schiedsrichterinnen und 44 Schiedsrichterassistentinnen kamen aus allen sechs Konföderationen: 5 Schiedsrichterinnen und 8 Assistentinnen aus der AFC, 3 Schiedsrichterinnen und 4 Assistentinnen aus der CAF, 6 Schiedsrichterinnen und 8 Assistentinnen aus der CONCACAF, 4 Schiedsrichterinnen und 6 Assistentinnen aus der CONMEBOL, 2 Schiedsrichterinnen und 2 Assistentinnen aus der OFC sowie 9 Schiedsrichterinnen und 16 Assistentinnen aus der UEFA.

Die Schiedsrichterinnen und Schiedsrichterassistentinnen bildeten nicht zwingend Trios aus demselben Land oder derselben Konföderation, sondern wurden mit Blick auf eine hohe Qualität der Spielleitung in möglichst optimal harmonisierende Teams eingeteilt. Fünf weitere Schiedsrichterinnen standen während der Gruppenphase als vierte Offizielle im Einsatz. Zudem hielt sich, um bei einem unerwarteten, kurzfristigen Ausfall einer Assistentin einspringen zu können, stets eine fünfte Offizielle als Ersatz-Schiedsrichterassistentin bereit.

Die Schulung und Beobachtung der WM-Anwärterinnen begann 2014 mit dem spezifischen FIFA-Programm zur Vorbereitung der Schiedsrichterinnen und Schiedsrichterassistentinnen auf die FIFA Frauen-Weltmeisterschaft Kanada 2015™. Unterstützt wurden die Kandidatinnen durch ein Team von fachkundigen FIFA-Instrukteuren für technische, körperliche, medizinische und mentale Vorbereitung sowie von Informatikspezialisten.

Sämtliche Schiedsrichterinnen und Schiedsrichterassistentinnen nahmen, wie stets vor FIFA-Wettbewerben, regelmässig an Vorbereitungs- und Kontrollkursen teil und absolvierten im Vorfeld des Turniers ein intensives Fitnessprogramm. Den FIFA-Fitnesstest im Rahmen des letzten Vorbereitungsseminars am FIFA-Sitz in Zürich wenige Wochen vor der Abreise nach Kanada bestanden alle Kandidatinnen und stellten dabei die beträchtlichen Fortschritte unter Beweis, die sie diesbezüglich im Verlauf des Vorbereitungsprogramms erzielt hatten.

Nach ihrer Ankunft in Vancouver nahmen alle Schiedsrichterinnen und Schiedsrichterassistentinnen täglich an umfangreichen theoretischen und praktischen Aktivitäten teil, die die Instrukteure aus den Bereichen Technik und Fitness konzipiert hatten. Für die Simulation von



Spielsituationen standen Nachwuchsspieler zur Verfügung. Einige der praktischen Übungen (z. B. zu Stellungsspiel und Abseitssituationen) wurden aufgezeichnet, so dass die Entscheidungen der Spielleiterinnen umgehend auf einem Bildschirm am Spielfeldrand analysiert und die Übungen anschliessend mit gegebenenfalls angepasstem Tempo und Schwierigkeitsgrad wiederholt werden konnten.

Ab dem Vorbereitungsseminar in der Algarve im Februar 2015 bis zum Start des Turniers lag der Hauptfokus auf der technisch-taktischen Konzeption der Spielweise der Teams, um das

Lesen und Verstehen des Spiels zu fördern. Insbesondere wurden die Unparteiischen angewiesen, ihre eigene Persönlichkeit einzubringen, dabei aber die Spielregeln einheitlich anzuwenden und ausserdem stets darauf zu achten, sich mit dem bestmöglichen Blickwinkel auf das Spielgeschehen zu positionieren. Vor Turnierbeginn traf sich ein Schiedsrichterinstrukteur mit jedem Team in dessen Hotel. Alle Spielerinnen und technischen Betreuer waren aufgefordert, diesen Treffen beizuwohnen, um sich über bestimmte Aspekte der Spielregeln sowie die Weisungen an die Schiedsrichterinnen informieren zu lassen. Im Anschluss daran



erhielten sie das präsentierte multimediale Lehrmaterial zum weiteren Studium und zur späteren Nutzung. Diese Treffen stiessen bei allen Teams auf ein sehr positives Echo, lieferten sie doch nicht nur aktuelle Informationen zu den Spielregeln, sondern ermöglichten auch eine Annäherung zwischen Spielerinnen, Trainern und Schiedsrichterinnen.

Alle 52 Spiele wurden aufgezeichnet und von den Instruktoren (als TV-Spielanalysten) beurteilt, die einzelne Szenen auswählten, um sie mit den Schiedsrichterinnen zu besprechen. Anschliessend wurden die wichtigsten Vorfälle gemeinsam mit den Unparteiischen ausgewertet und für die kommenden Partien Lehren gezogen.

Aufgrund der grossen Distanzen zwischen den Spielorten im Westen (Vancouver, Edmonton), im Landesinnern (Winnipeg) und im Osten (Ottawa, Montreal, Moncton) wurde die FIFA-Schiedsrichterdelegation auf zwei Standorte verteilt. Nach Ankunft der gesamten Delegation in Vancouver reiste eine Gruppe von Spieloffiziellen, Instruktoren und Personal wenige Tage vor Turnierbeginn weiter nach Montreal. Die „Gruppe West“ blieb im Hotel Marriott Pinnacle in Vancouver, während die „Gruppe Ost“ im Hotel Bonaventure Montreal untergebracht wurde, dem Hauptquartier der Schiedsrichterinnen während der FIFA U-20-Frauen-Weltmeisterschaft 2014. An beiden Standorten genossen die Delegationsmitglieder eine ausgezeichnete Betreuung und eine gute Infrastruktur samt geeigneten Sitzungszimmern, Fitness- und Speiseräumen sowie Aufenthaltsbereichen, in denen die Partien der anderen Spielorte auf Fernsehern und Grossbildschirmen gezeigt wurden. Eine besondere Erwähnung verdient die aufmerksame Unterstützung durch das nationale Organisationskomitee (NOC) und dessen Partner, insbesondere in Bezug auf die Transporte, die logistische Organisation sowie die Bereitstellung von Sportanlagen für die täglichen Trainingseinheiten der Schiedsrichterinnen.

An den einzelnen Spielorten wurden die Unparteiischen von Mitgliedern der FIFA-Schiedsrichterkommission beobachtet und unterstützt. Diese waren für sämtliche FIFA-Schiedsrichterbelange verantwortlich,

standen den Schiedsrichterinnen ab Ankunft bis Abreise zur Seite und nahmen, wie auch die Instruktoren, die Leistungen aller Spieloffiziellen genau unter die Lupe.

Die Schiedsrichterinnen waren von der ersten Partie an bemüht, die unterschiedlichen Spielstile, Taktiken und Mentalitäten zu erkennen und sich entsprechend anzupassen. Im Allgemeinen konnten sich sowohl die Spielerinnen als auch die Schiedsrichterinnen von Spiel zu Spiel steigern. Bemerkenswert waren die Fairness und der Respekt aller Teams auf dem Spielfeld. Die Präventionsarbeit vor, während und nach den Spielen sowie das gute Einverständnis mit Spielerinnen und Trainern auf und neben dem Platz leisteten einen wesentlichen Beitrag zum gegenseitigen Respekt und zum Erfolg des Turniers. Erleichtert wurde die Spielleitung durch den Einsatz der Torlinientechnologie und des Freistosssprays, der die Einhaltung des 9,15-Meter-Abstands bei Freistössen sicherstellte.

Der Frauenfussball entwickelt sich stetig weiter, was auch immer höhere Anforderungen an die Schiedsrichterinnen stellt. In Bezug auf die spielerische Qualität wies das auf 24 Teams erweiterte WM-Teilnehmerfeld deutliche Unterschiede auf, und auch im Bereich der Spielleitung im Frauenfussball haben einige Konföderationen noch nicht den höchsten Standard erreicht. Aus diesem Grund sollten alle sechs Konföderationen unbedingt früh mit der Rekrutierung geeigneter Kandidatinnen – auch von lokalen Fussballklubs – beginnen und gezielt in die Ausbildung der Spielleiterinnen zukünftiger Austragungen der FIFA Frauen-Weltmeisterschaft™ investieren. Um mit der Weiterentwicklung der Spielerinnen Schritt halten zu können, müssen sich die Unparteiischen in allen wichtigen Bereichen so professionell wie möglich vorbereiten. Dies bedingt klar strukturierte Vorbereitungsprogramme und kompetente Experten, die sowohl technische, physische und medizinische Aspekte abdecken als auch informationstechnische und mentale Unterstützung bieten.

Insgesamt zeigten die Spielleiterinnen bei diesem Turnier gute Leistungen und wurden von ihren Assistentinnen insbesondere bei Abseitsentscheidungen ausgezeichnet unterstützt.





The image shows three female athletes in motion on a green field. They are wearing light blue vests with 'IFA' printed on the front, over red long-sleeved shirts with a maple leaf pattern and white stripes on the sleeves. They are also wearing black shorts and athletic shoes. The background is a blurred green field. A white diagonal line is present in the upper right corner.

MEDICAL REPORT

MEDICAL REPORT

Author: Prof. Jiří Dvořák

At the FIFA Women's World Cup Canada 2015™, FIFA General Medical Officer Dr Cathy Campbell supervised the medical services for the event at the headquarters in Vancouver. She was supported by five female FIFA Medical Officers at the venues in Edmonton, Winnipeg, Ottawa, Montreal and Moncton. The NOC medical team, led by Dr Nicolas Rose, had prepared the delivery of medical services and was able to rely on an established high-quality healthcare infrastructure and experienced staff. FIFA's doctor in charge of medical emergencies, Prof. Efraim Kramer, monitored all six venues and trained the field-of-play medical teams.

The FIFA Medical Officers held a workshop that gave all team doctors an insight into the medical care that had been put in place in Canada, including information on the diagnosis and treatment of life-threatening emergencies such as sudden cardiac arrest on the pitch.

Protecting players' health

Protecting players' health is one of the major objectives of the FIFA Medical Committee and the FIFA Medical Assessment and Research Centre (F-MARC). No player should be subjected to any avoidable medical risk. To this end, F-MARC has developed a standardised pre-competition medical assessment (PCMA) for the world's elite football players primarily

aimed at detecting risk factors for sudden cardiac death.

In October 2010, the FIFA Executive Committee decided to make the PCMA a mandatory requirement for participating teams at FIFA competitions. Therefore, all teams participating in the FIFA Women's World Cup Canada 2015™ were obliged to conduct a PCMA of their players before the matches commenced and to confirm to FIFA that they had done so prior to the start of the final competition.

The Medical Committee recommends cooling down/drinking breaks during matches should the Wet Bulb Globe Temperature (WBGT) rise above 31/32 degrees Celsius; however, the temperature did not exceed these limits at any point during the competition in Canada and no cooling breaks were needed.

For the first time ever, the FIFA staff were invited to attend a cardiopulmonary resuscitation (CPR) workshop, where Prof. Kramer instructed them on the immediate on-field rescue response in case of a sudden cardiac arrest.

Injury recording study

As at all FIFA competitions since 1998, team doctors were asked to report on all injuries incurred by their players during each match. The standardised injury recording forms

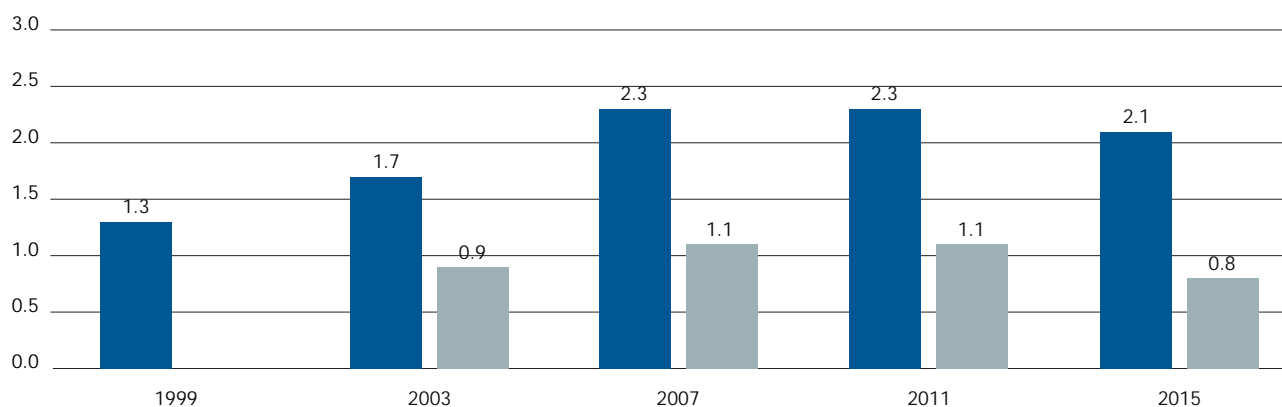


Fig. 1: Average number of injuries per match at the FIFA Women's World Cups 1999-2015 (blue = all injuries; grey = time-loss injuries)

developed by F-MARC were completed and returned to the FIFA Medical Officer at the doping controls after each match.

Prof. Astrid Junge PhD, Head of Research at F-MARC, analysed the data. The overall injury rate was 2.1 injuries per match. 75% of injuries were due to contact, and 44% as a result of fouls. Although the FIFA Women's World Cup Canada 2015™ was played on artificial turf, there was no significant difference regarding injuries sustained there and those on grass at previous editions. The figure below presents a comparison of injuries during recent FIFA Women's World Cups™.

Anti-doping

Educational session on anti-doping

All participating players and support staff were invited to attend an anti-doping workshop, during which they learnt what constituted doping, and the consequences that doping could have for them both physically and in terms of their careers.

Out-of-competition doping control

All teams had to provide their whereabouts for the three months prior to the competition with a view to testing them with no advance notice during this period. 96 urine samples were collected and analysed in WADA-accredited laboratories. No prohibited substances were detected in these samples.

FIFA assigned CCES, the Canadian national anti-doping organisation, to conduct some of these doping control sample collections.

In-competition doping control

In accordance with the routine in-competition procedure described in the FIFA Anti-Doping Regulations, two players per team were randomly selected to provide urine samples for doping controls after each of the 52 matches. One randomly selected sample per match was tested for erythropoietin (EPO). 10% of all samples were analysed for human growth hormone (HGH) according to the

2015 WADA Code. Altogether, 192 samples were collected and analysed at the WADA-accredited laboratory in Montreal. None of these tests returned a positive result, once more confirming the success of FIFA's anti-doping strategy in keeping the game clean.



RAPPORT MÉDICAL

Auteur : Prof. Jiří Dvořák

Lors de la Coupe du Monde Féminine de la FIFA, Canada 2015™, l'officielle médicale générale de la FIFA, le Dr Cathy Campbell, a supervisé les services médicaux mis en place dans le cadre de la compétition depuis le quartier général à Montréal. Elle était soutenue par cinq officielles médicales sur les sites d'Edmonton, Winnipeg, Ottawa, Montréal et Moncton.

L'équipe médicale du Comité Organisateur National, dirigée par le Dr Nicolas Rose, a mis en place des services médicaux et a pu compter pour ce faire sur des infrastructures médicales de grande qualité et un personnel expérimenté. Le médecin de la FIFA chargé des urgences médicales, le prof. Efraim Kramer, a supervisé les six sites et formé les équipes médicales placées aux abords du terrain. Les officielles médicales de la FIFA ont organisé un séminaire au cours duquel elles ont donné aux médecins des équipes un aperçu des soins mis en place au Canada, notamment des éléments d'information sur le diagnostic et le traitement des urgences potentiellement mortelles, telles que l'arrêt cardiaque, survenant sur le terrain de football.

Protection de la santé des joueurs

La protection de la santé des joueurs est l'un des principaux objectifs de la Commission Médicale de la FIFA et du Centre d'évaluation et de recherche médicale de la FIFA (F-MARC). Aucun joueur ne devrait être exposé à un

risque médical pouvant être évité. À cette fin, le F-MARC a mis au point un examen médical d'avant-compétition standardisé (PCMA) pour les joueurs et joueuses de haut niveau du monde entier visant à détecter en premier lieu les facteurs de risque de mort subite. En octobre 2010, le Comité Exécutif de la FIFA a décidé de rendre les PCMA obligatoires pour les équipes participant aux compétitions de la FIFA. Par conséquent, toutes les équipes participant à la Coupe du Monde Féminine de la FIFA, Canada 2015™ ont dû réaliser des PCMA de leurs joueuses avant le début des matches et le prouver à la FIFA avant la phase finale de la compétition.

La Commission Médicale recommande des pauses de récupération/rafraîchissement durant les matches dans le cas où la température au thermomètre-globe (WBGT) dépasse les 31-32 degrés Celsius. Toutefois, la température n'ayant pas dépassé ce seuil au Canada, les pauses de rafraîchissements n'ont pas été nécessaires. Pour la toute première fois, le personnel de la FIFA a été invité à participer à un atelier de réanimation cardio-pulmonaire lors duquel le prof. Kramer a montré les premiers gestes de secours à adopter directement sur le terrain en cas d'arrêt cardiaque.

Étude sur le recensement des blessures

Comme à chaque compétition la FIFA depuis 1998, il a été demandé aux médecins des

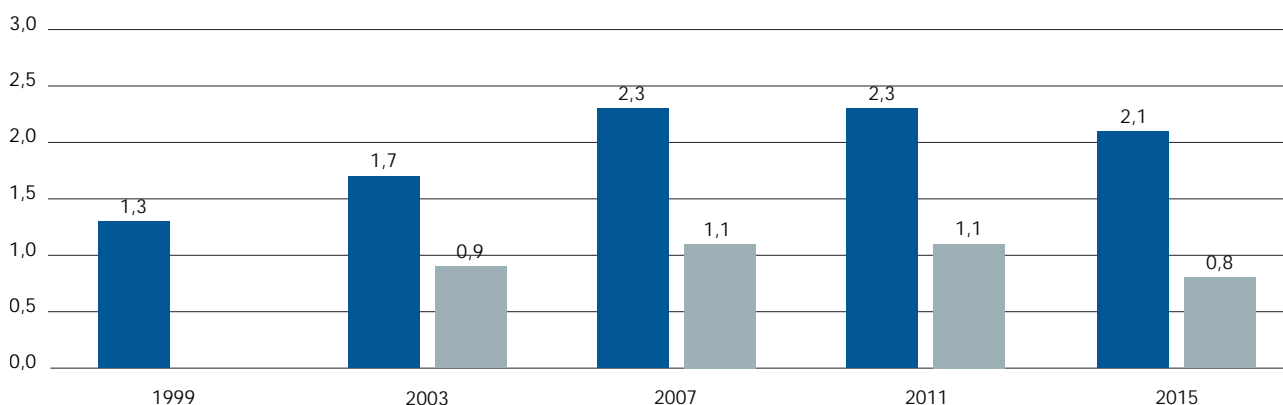


Fig. 1 : nombre moyen de blessures par match lors des Coupes du Monde Féminine de la FIFA de 1999 à 2015 (bleu = toutes blessures confondues ; gris = blessures entraînant une indisponibilité)



équipes de rapporter toutes les blessures contractées par les joueuses lors de chaque match. Les formulaires standard de recensement des blessures conçus par le F-MARC ont été remplis et remis à l'officielle médicale de la FIFA lors des contrôles de dopage après chaque match. Le prof. Astrid Junge, responsable de recherche au F-MARC, a analysé les données collectées. Le taux de blessures s'est élevé à 2,1 par match. 75% des blessures étaient dues à des contacts et 44% ont été contractées à la suite d'une faute. Contrairement aux éditions précédentes disputées sur gazon naturel, la Coupe du Monde Féminine de la FIFA, Canada 2015™ s'est jouée sur des terrains en gazon artificiel, ce qui n'a cependant pas eu de réelle incidence sur les blessures. Le graphique ci-dessous présente un comparatif des taux de blessures enregistrés au cours des dernières Coupes du Monde Féminine de la FIFA™.

Lutte contre le dopage

Séminaire d'information sur le dopage

Toutes les joueuses ainsi que le personnel d'encadrement ont participé à un séminaire sur la lutte contre le dopage au cours duquel les éléments constitutifs de dopage et ses conséquences potentielles pour leur santé et leur carrière leur ont été présentés.

Contrôles de dopage hors compétition

Chaque équipe a dû fournir des informations sur sa localisation lors des trois mois qui ont précédé la compétition pour permettre des contrôles sans préavis. 96 échantillons ont été analysés par des laboratoires accrédités par l'AMA et aucune substance interdite n'y a été décelée. La FIFA a mandaté le Centre canadien pour l'éthique dans le sport de participer à la collecte des échantillons aux fins du contrôle de dopage.

Contrôles de dopage durant la compétition

Conformément à la procédure de routine appliquée pendant la compétition, décrite dans le Règlement antidopage de la FIFA, à l'issue de chacun des cinquante-deux matches, deux joueuses par équipe ont été tirées au sort pour fournir des échantillons d'urine dans le cadre du contrôle de dopage. Un échantillon tiré au sort par match a été testé à l'érythropoïétine (EPO). Conformément au Code mondial antidopage 2015, 10% de tous les échantillons collectés ont été testés à l'hormone de croissance. Au total, 192 échantillons ont ainsi été collectés et analysés par le laboratoire de Montréal accrédité par l'AMA. Aucun d'entre eux ne s'est révélé positif, confirmant à nouveau le succès de la stratégie de la FIFA pour lutter contre le dopage et veiller à ce que le football reste un sport propre.

INFORME MÉDICO

Autor: Dr. Jiří Dvořák

Durante la Copa Mundial Femenina de la FIFA Canadá 2015™, la Dra. Cathy Campbell, oficial médica general de la FIFA, supervisó los servicios médicos del torneo desde las oficinas centrales en Vancouver. Contó con el apoyo de otras cinco oficiales médicas de la FIFA en las sedes de Edmonton, Moncton, Montreal, Ottawa y Winnipeg.

El equipo médico del CON, dirigido por el Dr. Nicolas Rose, organizó la atención médica, para lo que dispuso de la excelente infraestructura del país y de personal médico experimentado. El Dr. Efraim Kramer, responsable de urgencias de la FIFA, supervisó las seis sedes e instruyó a los equipos médicos destinados a pie de campo.

Las oficiales médicas de la FIFA ofrecieron un seminario a los médicos de equipo en el que se les informó sobre los medios disponibles en Canadá y el diagnóstico y tratamiento de las urgencias con riesgo de muerte, tales como la parada cardiorrespiratoria en el terreno de juego.

Protección de la salud de las futbolistas

Cuidar de la salud de los futbolistas es uno de los principales objetivos de la Comisión de Medicina de la FIFA y del Centro de Evaluación e Investigación de la FIFA (F-MARC). Ningún jugador debe exponerse a riesgos para la salud evitables. Por consiguiente, el F-MARC ha concebido

un examen médico estandarizado previo a la competición (PCMA, por sus siglas en inglés) para los futbolistas de élite, con el cual es posible detectar factores de riesgo vinculados a la muerte súbita por parada cardiorrespiratoria.

En octubre de 2010, el Comité Ejecutivo de la FIFA decidió que el PCMA fuese requisito obligatorio para los equipos participantes en los torneos de la FIFA. Por tanto, las futbolistas de todas las selecciones participantes en la Copa Mundial Femenina de la FIFA Canadá 2015™ estaban obligadas a realizar dicho examen antes del inicio del torneo; luego, tuvieron que confirmar a la FIFA la realización del PCMA antes del comienzo de la fase final del Mundial.

La Comisión de Medicina de la FIFA recomienda interrumpir los partidos para refrescarse o hidratarse siempre que la temperatura global del bulbo húmedo supere los 31-32 °C. En cualquier caso, la temperatura no superó este límite en ningún momento del torneo de Canadá, por lo que no se realizaron estas pausas.

Fue la primera vez en la historia en la que el personal de la FIFA pudo asistir a un seminario sobre reanimación cardioplumonar; en él, el Dr. Kramer explicó a los presentes la forma de actuar de urgencia sobre el terreno de juego en caso de parada cardiorrespiratoria.

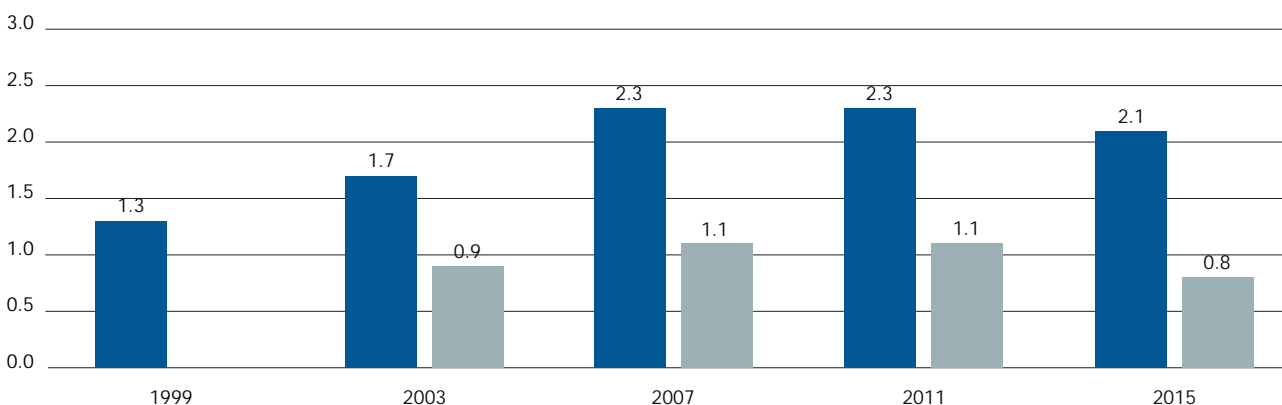


Fig. 1: Promedio de lesiones por partido en los mundiales femeninos de la FIFA de 1999 a 2015 (azul = total de lesiones; gris = lesiones que causan baja)

Estudio de lesiones

Como es habitual en todos los torneos de la FIFA desde 1998, se solicitó a los médicos de equipo rendir informe sobre las lesiones que padecieron sus jugadoras en cada encuentro. Los médicos rellenaron los formularios estandarizados para el registro de lesiones concebidos por el F-MARC y los devolvieron al oficial médico de la FIFA durante el control de dopaje después de cada partido.

La Dra. Astrid Junge, jefa de investigación del F-MARC, analizó los datos. La media general registrada fue de 2.1 lesiones por partido. El 75 % se produjo por contacto con otra jugadora, y el 44 % de este total debido a una falta. A pesar de que la Copa Mundial Femenina de la FIFA Canadá 2015™ se disputó sobre césped sintético, no se apreciaron diferencias significativas por lo que respecta a las lesiones comparadas a las sufridas sobre césped natural en ediciones precedentes. En el gráfico se establece una comparación de lesiones en los últimos mundiales femeninos.

Medidas antidopaje

Sesión informativa sobre control de dopaje

Se invitó a todas las jugadoras participantes y al personal de apoyo a un seminario sobre el dopaje, en el que aprendieron lo que constituye dopaje y las consecuencias físicas y para la carrera deportiva que este puede tener.

Control de dopaje fuera de competición

Con el fin de poder realizar controles sorpresa, todas las selecciones informaron sobre su ubicación durante los tres meses previos a la competición. Se tomaron 96 muestras de orina, que se analizaron en laboratorios acreditados por la AMA. En estas muestras, no se detectó sustancia prohibida alguna.

La FIFA designó a la CCES, la asociación antidopaje canadiense, para la toma de algunas de las muestras.

Control de dopaje en competición

Conforme a la rutina del procedimiento en competición, descrito en el Reglamento Antidopaje de la FIFA, al término de cada uno de los 52 partidos del torneo se seleccionó aleatoriamente a dos jugadoras por equipo para tomar muestras de orina que sirvieron para los controles de dopaje. Se analizó una muestra por partido, seleccionada al azar, para detectar la presencia de eritropoyetina (EPO). De conformidad con el código 2015 del AMA, el 10 % de las muestras se analizaron en busca de hormona del crecimiento.

En total, se tomaron 192 muestras que se analizaron en el laboratorio acreditado por la AMA en Montreal. Ningún análisis arrojó resultados positivos, lo cual confirma una vez más el éxito de la estrategia de la FIFA para evitar el dopaje en el fútbol.



MEDIZINISCHER BERICHT

Autor: Prof. Jiří Dvořák

Dr. Cathy Campbell überwachte als medizinische FIFA-Koordinatorin vom Hauptquartier in Vancouver aus die medizinische Versorgung bei der FIFA Frauen-Weltmeisterschaft 2015™ in Kanada. Dabei wurde sie von fünf weiteren medizinischen FIFA-Koordinatorinnen in Edmonton, Winnipeg, Ottawa, Montreal und Moncton unterstützt.

Das medizinische NOC-Team unter der Leitung von Dr. Nicolas Rose hatte alle Vorkehrungen für die medizinische Versorgung getroffen und konnte dabei auf eine hervorragende Gesundheitsinfrastruktur und erfahrenes Personal zurückgreifen. Prof. Efraim Kramer, der von Seiten der FIFA für die Notfallversorgung verantwortlich war, überwachte alle sechs Spielorte und schulte die medizinischen Teams für die Erstversorgung auf dem Spielfeld.

Bei einem Workshop mit den medizinischen FIFA-Koordinatorinnen wurden alle Teamärzte über die medizinische Versorgung vor Ort sowie die Diagnose und Behandlung von lebensbedrohlichen Notfällen wie plötzlichem Herzstillstand auf dem Spielfeld informiert.

Schutz der Gesundheit der Spielerinnen

Der Schutz der Gesundheit der Spielerinnen ist eines der Hauptziele der Medizinischen Kommission der FIFA und des FIFA-Zentrums für medizinische Auswertung und Forschung (F-MARC). Keine Spielerin sollte unnötigen medizinischen Risiken ausgesetzt sein. Zu

diesem Zweck hat F-MARC für Spitzenfussballerinnen und Spitzenfussballer eine medizinische Standarduntersuchung vor Wettbewerben (PCMA) entwickelt, die in erster Linie Risikofaktoren für den plötzlichen Herztod erkennen soll.

Gemäss Beschluss des FIFA-Exekutivkomitees von Oktober 2010 sind alle teilnehmenden Teams verpflichtet, ihre Spielerinnen und Spieler vor FIFA-Wettbewerben einer PCMA zu unterziehen. Alle teilnehmenden Teams mussten deshalb vor Beginn der FIFA Frauen-Weltmeisterschaft Kanada 2015™ bei ihren Spielerinnen eine PCMA durchführen und dies der FIFA entsprechend bestätigen.

Die Medizinische Kommission empfiehlt bei Feuchttemperaturen von über 31/32 °C Kühl-/Trinkpausen. Diese Werte wurden jedoch bei keinem Spiel erreicht, so dass keine Kühl-/Trinkpausen nötig waren.

Erstmals erhielt das FIFA-Personal eine Schulung in Herz-Lungen-Wiederbelebung (CPR). Prof. Kramer demonstrierte dabei die Erstversorgung bei einem plötzlichen Herzstillstand auf dem Spielfeld.

Verletzungserhebung

Wie bei allen FIFA-Wettbewerben seit 1998 wurden die Teamärzte gebeten, alle Verletzungen ihrer Spielerinnen bei den Spielen zu melden. Die betreffenden Angaben waren

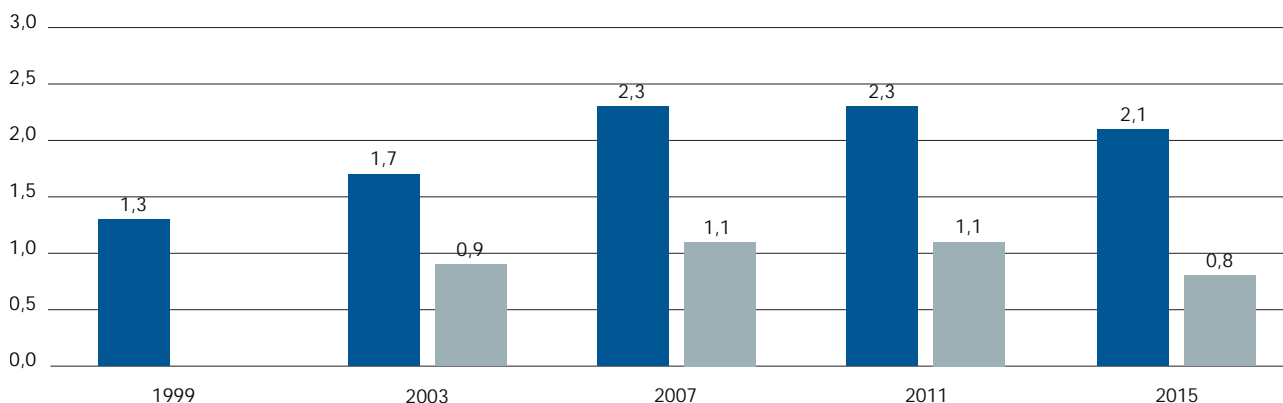


Abbildung 1: Verletzungsschnitt pro Spiel bei den FIFA Frauen-Weltmeisterschaften™ 1999–2015 (blau = alle Verletzungen; grau = Verletzungen mit Trainings- oder Spieldausfall)

auf dem standardisierten F-MARC-Formular zu vermerken, das der medizinischen FIFA-Koordinatorin bei der Dopingkontrolle nach jedem Spiel auszuhändigen war.

Prof. Astrid Junge, F-MARC-Forschungsleiterin, wertete die Daten aus. Durchschnittlich wurden 2,1 Verletzungen pro Spiel verzeichnet. 75 % der Verletzungen waren Folge eines Körperkontakts, 44 % davon waren Fouls. Bei der FIFA Frauen-Weltmeisterschaft Kanada 2015™ wurde ausschliesslich auf Kunstrasen gespielt. Verglichen mit den letzten Turnieren auf Naturrasen gab es bei den Verletzungen keine nennenswerten Unterschiede. Die Grafik auf der vorherigen Seite zeigt eine Verletzungsstatistik für die letzten FIFA Frauen-Weltmeisterschaften™.

Dopingbekämpfung

Schulung zur Dopingbekämpfung

Bei einem Workshop wurden alle teilnehmenden Spielerinnen und ihre Betreuer über Doping, die drohenden physischen Folgen und mögliche Auswirkungen auf ihre Karriere informiert.

Dopingkontrollen ausserhalb von Wettbewerben

Alle Teams mussten für die letzten drei Monate vor dem Turnier Angaben zu ihrem Aufenthaltsort machen und in dieser Zeit mit unangekündigten Dopingkontrollen rechnen. Insgesamt wurden 96 Urinproben entnommen und in von der WADA akkreditierten Labors analysiert. Dabei wurden keine verbotenen Wirkstoffe gefunden.

Die FIFA hatte Kanadas nationale Anti-Doping-Organisation CCES mit der Durchführung dieser Dopingkontrollen beauftragt.

Dopingkontrollen bei Wettbewerben

Gemäss Standardverfahren des FIFA-Anti-Doping-Reglements wurden bei jedem der 52 Spiele zwei Spielerinnen je Team für Urintests ausgelost. Eine ausgeloste Probe pro Spiel wurde zusätzlich auf Erythropoietin (EPO)



getestet. 10 % aller Proben wurden gemäss WADA-Kodex 2015 ferner auf Wachstumshormone (HGH) untersucht. Insgesamt wurden 192 Proben entnommen und im von der WADA akkreditierten Labor in Montreal analysiert. Die Analyse ergab bei allen Proben einen negativen Befund, womit die FIFA-Strategie zur Dopingbekämpfung im Fussball einen weiteren Erfolg verbuchen konnte.



GOAL-LINE
TECHNOLOGY

FIFA WOMEN'S WORLD CUP CANADA 2015
COUPE DU MONDE FÉMININE DE LA FIFA, CANADA 2015

CIV 1-2 THA
45:00




GOAL



FIFA.com

FIFA.com

FIFA.com



GOAL-LINE TECHNOLOGY

Author: Sebastian Runge

Canada 2015 was the first FIFA Women's World Cup™ in which officials used goal-line technology (GLT), although it had already been used at the FIFA World Cup™, the FIFA Confederations Cup, and three FIFA Club World Cups following the historic decision to approve the use of GLT by The International Football Association Board (The IFAB) at a special meeting on 5 July 2012.

Tender process

The decision to confirm Hawk-Eye as the GLT provider in March 2015 followed a comprehensive tender process that had begun in December 2014 and involved bid presentations as well as site inspections in Canada. The England-based company was selected ahead of the three other FIFA-licensed GLT providers who also participated in the tender. As all four companies met the stringent technical requirements of the FIFA Quality Programme, the final decision was based on criteria relating more specifically to the tournament in Canada, including the company's ability to adapt to local conditions and the compatibility of each GLT system in relation to FIFA match operations. The

bids were also judged on cost and project management factors such as staffing and time schedules for installation.

The selected technology

Hawk-Eye is a camera-based system in which seven cameras, positioned as high as possible in the stadium structure, focus on each goal. Thanks to the newest technology of high-speed cameras and state-of-the-art image processing, Hawk-Eye is able to calculate the position of the ball at all times, even if only two of the seven cameras record the ball. The system is precisely accurate and if a goal is scored, the referee's official watch receives a vibration and a visual signal within one second.

System installation

After the final confirmation of the GLT provider in March 2015, work began on installing the system in the six FIFA Women's World Cup™ stadiums in Canada, with the necessary cables laid first and the cameras then connected to the hardware and software in the control room. Finally, the system was calibrated to ensure that it was in line with the





different conditions in each stadium. Hawk-Eye successfully completed the installation in all six stadiums in mid-May, working in close cooperation with the NOC and the local stadium management.

Final installation tests

The six installed systems then passed The IFAB's installation test, as part of which more than 1,200 GLT incidents had to be correctly indicated in various situations and conditions. These tests were conducted by an independent test institute, Sports Labs Ltd. On 6 June, FIFA certified all six stadiums for 12 months on the back of the positive test results.

Referee training

FIFA held referee training sessions in Zurich and at BC Place Stadium in Vancouver before the tournament to ensure that all match officials were comfortable with the technology and to explain the pre-match procedure in more detail. The general functionality and accuracy of the system and the mandatory referee check in particular were important parts of these training sessions.

Media event

On 3 June, members of the media from around the world had an opportunity to see the GLT in action at BC Place Stadium. The media representatives were able to wear a referee's watch, which receives an indication of "Goal" within one second of the ball crossing the line.

The tournament phase

GLT was a resounding success at the tournament as it greatly assisted the match officials on a number of occasions, including four times in the group stage alone. There were four further incidents in the knockout phase. In the round-of-16 match between Norway and England, the Swiss referee was able to rely on the system and award a goal after an English player had cleared the ball just after it had crossed the line. In the semi-final between Japan and England (2-1), the goal-line technology correctly recognised that the deciding goal had been scored shortly before full time. For all eight incidents, Hawk-Eye provided a special GLT replay, some of which were shown on TV to back up the referees' decisions.

Matches with GLT decisions

Match	Team 1	Team 2
12	COL	MEX
16	CIV	THA
19	USA	SWE
22	KOR	CRC
43	NOR	ENG
50	JPN	ENG
51	GER	ENG
52	USA	JPN

All 146 goals were recorded by the system and displayed correctly on the referees' watches. Consequently, the referees were very happy with the system's performance and with the assistance it provided during matches.



Match 22: Korea Republic v. Costa Rica



Match 43: Norway v. England



Match 12: Colombia v. Mexico



Match 50: Japan v. England



Match 16: Côte d'Ivoire v. Thailand



Match 51: Germany v. England



Match 19: USA v. Sweden



Match 52: USA v. Japan

RAPPORT SUR LA TECHNOLOGIE SUR LA LIGNE DE BUT

Auteur: Sebastian Runge



Canada 2015 a été la première Coupe du Monde Féminine de la FIFA™ lors de laquelle les officielles ont utilisé la technologie sur la ligne de but (GLT), même si celle-ci avait déjà été utilisée lors de la Coupe du Monde de la FIFA™, la Coupe des Confédérations de la FIFA, et trois Coupes du Monde des Clubs de la FIFA à la suite de la décision historique de l'International Football Association Board (IFAB) d'approuver l'utilisation de la GLT lors d'une séance spéciale le 5 juillet 2012.

Procédure d'appel d'offres

La confirmation en mars 2015 de l'entreprise Hawk-Eye comme fabricant de la technologie sur la ligne de but a mis fin à la procédure d'appel d'offres qui avait débuté en décembre 2014 avec des présentations et des visites d'inspection au Canada. L'entreprise basée en Angleterre a été préférée à trois autres entreprises. Si les quatre candidats répondaient aux stricts critères techniques du programme Qualité de la FIFA, la décision finale s'est fondée sur des critères se rapportant davantage à la compétition au Canada, comme la capacité de l'entreprise à s'adapter aux conditions locales et la compatibilité de son système avec les aspects opérationnels des compétitions de la FIFA. Les offres ont

également été analysées au vu de leurs coûts respectifs et de facteurs de gestion de projet comme par exemple le personnel requis et les délais d'installation.

Une technologie de pointe

Le système Hawk-Eye fonctionne avec quatorze caméras installées le plus haut possible sur la structure du stade (sept par but). À l'aide de la nouvelle technologie des caméras haute vitesse et d'un traitement des images ultramoderne, Hawk-Eye est capable de calculer la position du ballon à tout moment, même si seulement deux des sept caméras captent le ballon.

Le système est précis au millimètre près et lorsqu'un but est marqué, il envoie en moins d'une seconde un signal crypté vers la montre de l'arbitre, ainsi qu'un signal visuel.

Installation du système

Dès la confirmation de Hawk-Eye en octobre 2013, l'installation des dispositifs a débuté dans les six sites de la compétition. Le câblage a tout d'abord été installé afin de pouvoir fixer les caméras. Puis les ordinateurs et les logiciels ont été mis en place. Le système a ensuite été calibré en fonction des diverses données de chaque stade. En étroite collaboration avec le

Comité Organisateur National et les gérants du stade, Hawk-Eye a finalisé l'installation mi-mai dans les six stades.

Tests d'installation

Les six systèmes ont passé avec succès le test d'installation prévu par l'IFAB et mené par l'institut indépendant Testinstitut Sports Labs Ltd, test qui implique notamment que le système analyse correctement plus de 1 200 situations dans différentes conditions. À la lumière de ces tests positifs, la FIFA a pu certifier les douze stades le 6 juin pour une durée d'un an.

Formation des arbitres

La FIFA a organisé avant le tournoi des sessions de formation pour arbitres à Zurich et au BC Place Stadium de Vancouver afin de s'assurer que toutes les officielles de match soient à l'aise dans l'utilisation de la technologie, et d'expliquer la procédure d'avant-match plus en détail. La fonctionnalité générale et la précision du système, ainsi que la vérification obligatoire par l'arbitre figuraient parmi les principaux thèmes de ces sessions de formation.

Présentation aux médias

Le 3 juin, les représentants des médias du monde entier ont eu l'occasion de voir le fonctionnement de la GLT au BC Place Stadium. Les représentants des médias ont pu essayer une montre d'arbitre, qui recevait l'indication « Goal » moins d'une seconde après que le ballon ait franchi la ligne de but.

Compétition

Cette technologie sur la ligne de but s'est avérée être un outil précieux pour les arbitres, et a donc été un grand succès. Elle a à plusieurs reprises aidé les arbitres à prendre leur décision. Elle s'est notamment avérée précieuse lors de quatre matches de la phase de groupes et lors de quatre matches à élimination directe. Lors du huitième de finale entre la Norvège et l'Angleterre, l'arbitre suisse a pu s'appuyer sur le système pour valider un but après qu'une joueuse anglaise a dégagé le ballon juste derrière la ligne de but. Lors de la demi-finale opposant l'Angleterre au Japon (1-2), la technologie a permis de valider le but décisif dans les dernières minutes du match. Pour ces huit situations, Hawk-Eye a fourni des ralentis spéciaux afin de confirmer les décisions des arbitres.



Matches avec situations de GLT

Match	Équipe 1	Équipe 2
12	COL	MEX
16	CIV	THA
19	USA	SWE
22	KOR	CRC
43	NOR	ENG
50	JPN	ENG
51	GER	ENG
52	USA	JPN

Les 146 buts inscrits durant la compétition ont été correctement signalés sur la montre des arbitres. Les arbitres se sont dites très satisfaites de l'efficacité de la technologie et de l'aide qu'elle leur a apporté durant les matches.



Match 22 : République de Corée – Costa Rica



Match 43 : Norvège – Angleterre



Match 12 : Colombie – Mexique



Match 50 : Japon – Angleterre



Match 16 : Côte d'Ivoire – Thaïlande



Match 51 : Allemagne – Angleterre



Match 19 : États-Unis – Suède



Match 52 : États-Unis – Japon

INFORME SOBRE LA DAG

Autor: Sebastian Runge

Canadá 2015 fue la primera edición de la Copa Mundial Femenina de la FIFA™ en la que las árbitras contaron con el apoyo de sistemas de detección automática de goles (DAG). Tras el éxito de su utilización en la Copa Mundial de la FIFA™, la Copa FIFA Confederaciones y en tres ediciones de la Copa Mundial de Clubes de la FIFA, la DAG se ha empleado ahora en el torneo femenino más importante. En la sesión extraordinaria del 5 de julio de 2012, el Internacional Football Association Board (IFAB) adoptó la decisión histórica de permitir el uso de sistemas de DAG.

Licitación

Con la confirmación del proveedor de DAG Hawk-Eye en marzo de 2015, finalizó la licitación abierta en diciembre de 2014, que incluyó presentaciones de los candidatos en la sede de la FIFA en Zúrich e inspecciones en Canadá. Esta empresa, con sede en Inglaterra, fue la elegida de entre los tres proveedores aprobados por la FIFA que participaron en la licitación. Los cuatro candidatos cumplían los estrictos criterios técnicos del Programa de Calidad de la FIFA, y la decisión final se basó, sobre todo, en los requerimientos específicos para el torneo que se disputaría en Canadá, así como en la capacidad de las empresas de adaptarse a las condiciones locales y la

compatibilidad de los sistemas de DAG con el modo en que la FIFA gestiona los partidos. Se valoraron, asimismo, factores como los costes, la gestión de proyectos y el personal y los plazos necesarios para la instalación.

El sistema escogido

Hawk-Eye es un sistema basado en las imágenes recogidas por siete cámaras por portería fijadas lo más alto posible del estadio. Gracias a lo último en tecnología de cámaras de alta velocidad y el procesado de imágenes de vanguardia, Hawk-Eye localiza en todo momento la posición de la pelota, incluso si solo dos de las siete cámaras la tienen en su pantalla. El sistema tiene una precisión milimétrica y, en el lapso de un segundo, es capaz de indicar en el reloj del colegiado mediante vibración y señal acústica si el balón traspasa la línea de gol.

Instalación del sistema

Tras la confirmación final de los proveedores de DAG en marzo de 2015, comenzó la instalación del sistema en las seis ciudades canadienses que acogerían el Mundial femenino del 2015. Para empezar, se procedió al tendido del cableado. A continuación, se conectaron las cámaras a los dispositivos y al





programa de la sala de control. Por último, se calibró el sistema para adaptarlo a las condiciones del estadio. En colaboración estrecha con el CON y los responsables locales de los estadios, Hawk-Eye finalizó a mediados de mayo la instalación en los seis campos.

Pruebas de instalación finales

Los seis sistemas instalados pasaron con éxito las pruebas finales prescritas por el IFAB. Por ejemplo, tuvieron que evaluar correctamente en 1200 casos y bajo condiciones diferentes si el balón había traspasado en su totalidad la línea de gol. Las pruebas las llevaron a cabo el instituto independiente Sports Labs Ltd. Puesto que los resultados de estas fueron positivos, el 6 de junio los seis estadios obtuvieron la certificación de la FIFA válida por un año.

Formación de las árbitras

Antes del inicio de este campeonato, tanto en Zúrich como en el estadio BC Place de Vancouver, las árbitras dispusieron de formación específica relativa a la detección automática de goles con el fin de que todas ellas se familiarizaran con estos dispositivos y para que conocieran en detalle el procedimiento de control de estos equipos previo al partido. Parte importante de estas sesiones formativas fueron el funcionamiento general y la precisión de los dispositivos, así como las pruebas que debían llevar a cabo las árbitras.

Acto para la prensa

El 3 de junio, un grupo de representantes de la prensa de todo el mundo tuvieron la oportunidad de ver en acción la DAG en el estadio BC Place. Los periodistas presentes llevaron un reloj como el que deben emplear las árbitras; de este modo, comprobaron cómo estos relojes muestran la palabra «Goal» en un segundo cuando la pelota cruza la línea de gol.

Durante el torneo

Durante todo el torneo, la DAG demostró ser de gran ayuda para las colegiadas, por lo que su introducción fue todo un éxito. Varias veces, esta tecnología ayudó a las árbitras en sus decisiones; en la fase de grupos, se hizo uso de estos dispositivos en cuatro ocasiones, y otras tantas en la fase de eliminación directa. En el partido de octavos de final disputado entre Noruega e Inglaterra, la colegiada suiza se apoyó en los datos de la DAG para conceder un gol, ya que la pelota cruzó por completo la línea de meta de antes de que una zaguera inglesa la despejara. En la semifinal entre Japón e Inglaterra, que acabó 2-1, se dio por bueno de forma correcta el gol decisivo anotado a pocos instantes del final del partido con la ayuda de la DAG. En los ocho casos, Hawk-Eye ofreció una repetición de la jugada exclusiva, que se emitió parcialmente en televisión para corroborar la decisión de las colegiadas.

Partidos con decisiones de la DAG

Partido	Selección 1	Selección 2
12	COL	MEX
16	CIV	THA
19	USA	SWE
22	KOR	CRC
43	NOR	ENG
50	JPN	ENG
51	GER	ENG
52	USA	JPN

Los dispositivos dieron por buenos los 146 goles anotados y los transmitieron sin errores al reloj portado por las árbitras, que se mostraron muy satisfechas con el funcionamiento de la DAG y con el apoyo que les ofreció durante los partidos.



P 22: República de Corea - Costa Rica



P 43: Noruega - Inglaterra



P 12: Colombia - México



P 50: Japón - Inglaterra



P 16: Costa de Marfil - Tailandia



P 51: Alemania - Inglaterra



P 19: EE. UU. - Suecia



P 52: EE. UU. - Japón

TORLINIENTECHNOLOGIE

Autor: Sebastian Runge

Kanada 2015 ist die erste FIFA Frauen-Weltmeisterschaft™, bei der die Offiziellen von Torlinientechnologie (GLT) unterstützt wurden. Nach der erfolgreichen Anwendung bei der FIFA Fussball-Weltmeisterschaft™, dem FIFA Konföderationen-Pokal und drei FIFA Klub-Weltmeisterschaften kam die GLT nun auch erstmals beim wichtigsten Frauenwettbewerb zum Einsatz. Mit einem historischen Beschluss hatte der International Football Association Board (IFAB) bei einer Sondersitzung am 5. Juli 2012 die Nutzung von Torlinientechnologien im Grundsatz zugelassen.

Ausschreibungsprozess

Mit der Bestätigung für den Torlinientechnologie-Anbieter Hawk-Eye im März 2015 endete ein ausgedehntes Ausschreibungsverfahren, das im Dezember 2014 begann und sowohl Präsentationen der Bewerber als auch Inspektionen vor Ort in Kanada umfasste. Das Unternehmen mit Sitz in England wurde den drei anderen von der FIFA zugelassenen Anbietern vorgezogen, die an der Ausschreibung teilnahmen. Da alle vier Anbieter die strengen technischen Auflagen des FIFA-Qualitätsprogramms erfüllten, gaben letztlich vor allem die spezifischen Vorgaben für das Turnier in Kanada den Ausschlag, insbesondere die Fähigkeit

des Unternehmens, sich den lokalen Gegebenheiten anzupassen, und die Kompatibilität des Torlinientechnologie-Systems mit dem FIFA-Spielbetrieb. Die einzelnen Bewerbungen wurden auch nach Kosten und Projektmanagementfaktoren wie Personal und Zeitplan für die Installation beurteilt.

Ausgewählte Technologie

Hawk-Eye ist ein kamerabasiertes System, bei dem möglichst weit oben in der Stadionstruktur sieben Kameras pro Tor verankert werden. Dank der neuesten Technologie von Hochgeschwindigkeitskameras und topmodernen Bildverarbeitungsprozessen kann Hawk-Eye den Ball jederzeit orten, selbst wenn er nur von zwei der sieben Kameras erfasst wird. Das System ist millimetergenau und zeigt den Schiedsrichtern auf ihrer offiziellen Uhr binnen einer Sekunde per Vibration und mit einem visuellen Signal an, ob ein Tor erzielt wurde.

Installation des Systems

Nach der definitiven Bestätigung des GLT-Lieferanten im März 2015 begann die Installation des Systems in den sechs Spielstätten der FIFA Frauen-Weltmeisterschaft 2015™ in





Kanada. Hierbei wurden zunächst die nötigen Kabel verlegt. Im Anschluss folgte die Installation der Kameras sowie der Hard- und Software im Kontrollraum. Abschliessend wurde das System kalibriert und so entsprechend auf die verschiedenen Gegebenheiten in den Stadien eingestellt. In enger Zusammenarbeit mit dem NOC und dem lokalen Stadionmanagement schloss Hawk-Eye die Installation Mitte Mai in allen sechs Stadien erfolgreich ab.

Letzte Installationstests

Die sechs installierten Systeme bestanden im Anschluss den vom IFAB vorgeschriebenen Installationstest. Als Teil dieses Tests musste das System über 1200 mögliche Torlinienergebnisse in verschiedenen Situationen und bei unterschiedlichen Bedingungen richtig bewerten. Die Tests wurden vom unabhängigen Testinstitut Sports Labs Ltd durchgeführt. Aufgrund der positiven Testergebnisse zertifizierte die FIFA am 6. Juni alle sechs Stadien für zwölf Monate.

Schiedsrichterschulung

Trainingseinheiten mit den Schiedsrichterinnen zur Torlinientechnologie wurden vor dem Turnier sowohl in Zürich als auch im BC-Place-Stadion in Vancouver abgehalten. Damit wollte die FIFA zum einen sicherstellen, dass alle Offiziellen mit der neuen Technologie vertraut sind, und zum anderen detailliert die Kontrolle des Systems vor einem Spiel erläutern. Wichtige Teile des Trainings waren die allgemeine Funktionsweise und Genauig-

keit des Systems sowie insbesondere die vorgeschriebene Prüfung durch die Schiedsrichterinnen.

Medienveranstaltung

Pressevertreter aus aller Welt hatten am 3. Juni die Gelegenheit, die Torlinientechnologie im BC-Place-Stadion in Aktion zu sehen. Die Medienvertreter konnten die Schiedsrichteruhr ausprobieren, die innerhalb einer Sekunde, nachdem der Ball die Torlinie überquert hat, „Goal“ anzeigt.

Turnierphase

Die Torlinientechnologie war für die Schiedsrichterinnen ein wichtiges Hilfsmittel und somit ein grosser Erfolg. Mehrere Male hat die neue Technologie die Schiedsrichterinnen entscheidend unterstützt. Allein in der Gruppenphase kam die Technologie viermal zum Einsatz. Vier weitere Vorfälle ereigneten sich in den K.-o.-Spielen. Im Achtelfinale zwischen Norwegen und England vertraute die Schweizer Schiedsrichterin auf das System und gab ein Tor, als der Ball kurz hinter der Torlinie von einer englischen Spielerin geklärt wurde. Im Halbfinale zwischen Japan und England wurde das entscheidende Tor zum 2:1 kurz vor dem Ende des Spiels mithilfe der Torlinientechnologie richtig erkannt. Für alle acht Vorfälle stellte Hawk-Eye eine spezielle GLT-Wiederholung zur Verfügung, die zur Bestätigung der Schiedsrichterentscheidung teilweise im TV gezeigt wurde.

Spiele mit GLT-Entscheidungen

Spiel	Team 1	Team 2
12	COL	MEX
16	CIV	THA
19	USA	SWE
22	KOR	CRC
43	NOR	ENG
50	JPN	ENG
51	GER	ENG
52	USA	JPN

Zusätzlich wurden alle 146 im Turnier erzielten Tore vom System erkannt und korrekt auf den Schiedsrichteruhren angezeigt. Dementsprechend waren die Schiedsrichterinnen mit der Leistung der Technologie und der erhaltenen Hilfe während der Spiele sehr zufrieden.



S 22: Republik Korea – Costa Rica



S 43: Norwegen – England



S 12: Kolumbien – Mexiko



S 50: Japan – England



S 16: Elfenbeinküste – Thailand



S 51: Deutschland – England



S 19: USA – Schweden



S 52: USA – Japan



STATISTICS AND
TEAM DATA



SAUERBRUNN

4

O'HARA

5

ENGEN

6

FIRST ROUND

Group A Canada, China PR, New Zealand, Netherlands							
06.06.	Canada v. China PR	Edmonton	1-0 (0-0)				
06.06.	New Zealand v. Netherlands	Edmonton	0-1 (0-1)				
11.06.	Canada v. New Zealand	Edmonton	0-0				
11.06.	China PR v. Netherlands	Edmonton	1-0 (0-0)				
15.06.	Netherlands v. Canada	Montreal	1-1 (0-1)				
15.06.	China PR v. New Zealand	Winnipeg	2-2 (1-1)				
1	Canada	3	1	2	0	2-1	5
2	China PR	3	1	1	1	3-3	4
3	Netherlands	3	1	1	1	2-2	4
4	New Zealand	3	0	2	1	2-3	2

Group B Germany, Côte d'Ivoire, Norway, Thailand							
07.06.	Germany v. Côte d'Ivoire	Ottawa	10-0 (5-0)				
07.06.	Norway v. Thailand	Ottawa	4-0 (3-0)				
11.06.	Germany v. Norway	Ottawa	1-1 (1-0)				
11.06.	Côte d'Ivoire v. Thailand	Ottawa	2-3 (1-2)				
15.06.	Thailand v. Germany	Winnipeg	0-4 (0-1)				
15.06.	Côte d'Ivoire v. Norway	Moncton	1-3 (0-1)				
1	Germany	3	2	1	0	15-1	7
2	Norway	3	2	1	0	8-2	7
3	Thailand	3	1	0	2	3-10	3
4	Côte d'Ivoire	3	0	0	3	3-16	0

Group C Japan, Switzerland, Cameroon, Ecuador							
08.06.	Japan v. Switzerland	Vancouver	1-0 (1-0)				
08.06.	Cameroon v. Ecuador	Vancouver	6-0 (3-0)				
12.06.	Japan v. Cameroon	Vancouver	2-1 (2-0)				
12.06.	Switzerland v. Ecuador	Vancouver	10-1 (2-0)				
16.06.	Ecuador v. Japan	Winnipeg	0-1 (0-1)				
16.06.	Switzerland v. Cameroon	Edmonton	1-2 (1-0)				
1	Japan	3	3	0	0	4-1	9
2	Cameroon	3	2	0	1	9-3	6
3	Switzerland	3	1	0	2	11-4	3
4	Ecuador	3	0	0	3	1-17	0

Group D USA, Australia, Sweden, Nigeria							
08.06.	USA v. Australia	Winnipeg	3-1 (1-1)				
08.06.	Sweden v. Nigeria	Winnipeg	3-3 (2-0)				
12.06.	USA v. Sweden	Winnipeg	0-0				
12.06.	Australia v. Nigeria	Winnipeg	2-0 (1-0)				
16.06.	Nigeria v. USA	Vancouver	0-1 (0-1)				
16.06.	Australia v. Sweden	Edmonton	1-1 (1-1)				
1	USA	3	2	1	0	4-1	7
2	Australia	3	1	1	1	4-4	4
3	Sweden	3	0	3	0	4-4	3
4	Nigeria	3	0	1	2	3-6	1

Group E Brazil, Korea Republic, Spain, Costa Rica							
09.06.	Brazil v. Korea Republic	Montreal	2-0 (1-0)				
09.06.	Spain v. Costa Rica	Montreal	1-1 (1-1)				
13.06.	Brazil v. Spain	Montreal	1-0 (1-0)				
13.06.	Korea Republic v. Costa Rica	Montreal	2-2 (2-1)				
17.06.	Costa Rica v. Brazil	Moncton	0-1 (0-0)				
17.06.	Korea Republic v. Spain	Ottawa	2-1 (0-1)				
1	Brazil	3	3	0	0	4-0	9
2	Korea Republic	3	1	1	1	4-5	4
3	Costa Rica	3	0	2	1	3-4	2
4	Spain	3	0	1	2	2-4	1

Group F France, England, Colombia, Mexico							
09.06.	France v. England	Moncton	1-0 (1-0)				
09.06.	Colombia v. Mexico	Moncton	1-1 (0-1)				
13.06.	France v. Colombia	Moncton	0-2 (0-1)				
13.06.	England v. Mexico	Moncton	2-1 (0-0)				
17.06.	Mexico v. France	Ottawa	0-5 (0-4)				
17.06.	England v. Colombia	Montreal	2-1 (2-0)				
1	France	3	2	0	1	6-2	6
2	England	3	2	0	1	4-3	6
3	Colombia	3	1	1	1	4-3	4
4	Mexico	3	0	1	2	2-8	1



SECOND ROUND

Round of 16

20.06.	China PR v. Cameroon	Edmonton	1-0 (1-0)
22.06.	USA v. Colombia	Edmonton	2-0 (0-0)
20.06.	Germany v. Sweden	Ottawa	4-1 (2-0)
21.06.	France v. Korea Republic	Montreal	3-0 (2-0)
21.06.	Brazil v. Australia	Moncton	0-1 (0-0)
23.06.	Japan v. Netherlands	Vancouver	2-1 (1-0)
22.06.	Norway v. England	Ottawa	1-2 (0-0)
21.06.	Canada v. Switzerland	Vancouver	1-0 (0-0)

Quarter-finals

26.06.	China PR v. USA	Ottawa	0-1 (0-0)
26.06.	Germany v. France	Montreal	1-1 a.e.t. (1-1, 0-0) 5-4 PSO
27.06.	Australia v. Japan	Edmonton	0-1 (0-0)
27.06.	England v. Canada	Vancouver	2-1 (2-1)

Semi-finals

30.06.	USA v. Germany	Montreal	2-0 (0-0)
01.07.	Japan v. England	Edmonton	2-1 (1-1)

Match for third place

04.07.	Germany v. England	Edmonton	0-1 a.e.t.
--------	--------------------	----------	------------

Final

05.07.	USA v. Japan	Vancouver	5-2 (4-1)
--------	--------------	-----------	-----------

OVERALL RANKING

1. USA
2. Japan
3. England
4. Germany
5. France
6. Canada
7. Australia
8. China PR
9. Brazil
10. Norway
11. Cameroon
12. Colombia
13. Netherlands
14. Korea Republic
15. Switzerland
16. Sweden
17. Thailand
18. Costa Rica
19. New Zealand
20. Spain
21. Nigeria
22. Mexico
23. Côte d'Ivoire
24. Ecuador



VENUES AND STADIUMS



Commonwealth Stadium: Edmonton	
Capacity	56,335
Matches	11



Winnipeg Stadium: Winnipeg	
Capacity	33,318
Matches	7



BC Place Stadium: Vancouver	
Capacity	54,267
Matches	9





Ottawa
Montreal
Moncton



Lansdowne Stadium: Ottawa

Capacity	24,341
Matches	9



Olympic Stadium: Montreal

Capacity	51,335
Matches	9



Moncton Stadium: Moncton

Capacity	19,772
Matches	7

GROUP A

Canada v. China PR				1-0 (0-0)
1	06.06.2015	16:00	EDMONTON	53,058
<i>CAN:</i>	1 McLEOD; 3 BUCHANAN, 9 BELANGER, 10 SESSELMANN, 11 SCOTT, 12 SINCLAIR (C), 13 SCHMIDT, 14 TANCREDI, 15 CHAPMAN, 16 FILIGNO, 22 LAWRENCE			
<i>CHN:</i>	12 WANG Fei; 2 LIU, 5 WU (C), 6 Li Dongna, 9 WANG Shanshan, 10 Li Ying, 14 ZHAO Rong, 17 GU, 19 TAN, 21 WANG Lisi, 23 REN			
<i>Scorers:</i>	1-0 90'+2 SINCLAIR (12) pen.			
<i>Referee:</i>	Kateryna MONZUL (UKR)			
<i>Assistant referees:</i>	Natalia RACHYNSKA (UKR), Sanja RODAK (CRO)			
<i>4th official:</i>	Stephanie FRAPPART (FRA)			
<i>Reserve assistant referee:</i>	Manuela NICOLOSI (FRA)			
<i>Substitutions:</i>	<i>CAN:</i> 61' out FILIGNO (16), in KYLE (6), 71' out SCOTT (11), in FLEMING (17), 77' out TANCREDI (14), in LEON (19) <i>CHN:</i> 42' out WANG Lisi (21), in HAN (18), 62' out Li Ying (10), in ZHANG Rui (20), 87' out GU (17), in MA (8)			
<i>Cautions:</i>	<i>CAN:</i> 22' SCOTT (11)			
<i>Expulsions:</i>	-			

New Zealand v. Netherlands				0-1 (0-1)
2	06.06.2015	19:00	EDMONTON	53,058
<i>NZL:</i>	1 NAYLER; 2 PERCIVAL, 4 DUNCAN, 5 ERCEG (C), 6 STOTT, 7 RILEY, 9 HEARN, 10 GREGORIUS, 14 BOWEN, 16 LONGO, 17 WILKINSON			
<i>NED:</i>	1 GEURTS; 2 VAN LUNTEREN, 3 VAN DER GRAGT, 4 VAN DEN BERG (C), 5 HOGEWONING, 6 DEKKER, 7 MELIS, 8 SPITSE, 9 MIEDEMA, 10 VAN DE DONK, 11 MARTENS			
<i>Scorers:</i>	0-1 33' MARTENS (11)			
<i>Referee:</i>	Quetzalli ALVARADO (MEX)			
<i>Assistant referees:</i>	Mayte CHAVEZ (MEX), Enedina CAUDILLO (MEX)			
<i>4th official:</i>	Melissa BORJAS (HON)			
<i>Reserve assistant referee:</i>	Manuela NICOLOSI (FRA)			
<i>Substitutions:</i>	<i>NZL:</i> 67' out GREGORIUS (10), in PEREIRA (8), 72' out BOWEN (14), in HASSETT (12) <i>NED:</i> 81' out MIEDEMA (9), in VAN DE SANDEN (22), 84' out DEKKER (6), in MIDDAG (17), 90'+2 out MARTENS (11), in VAN DE VEN (19)			
<i>Cautions:</i>	<i>NED:</i> 32' VAN DE DONK (10), 64' MARTENS (11)			
<i>Expulsions:</i>	-			

Canada v. New Zealand				0-0
13	11.06.2015	19:00	EDMONTON	35,544
<i>CAN:</i>	1 McLEOD; 3 BUCHANAN, 9 BELANGER, 10 SESSELMANN, 11 SCOTT, 12 SINCLAIR (C), 13 SCHMIDT, 14 TANCREDI, 15 CHAPMAN, 16 FILIGNO, 22 LAWRENCE			
<i>NZL:</i>	1 NAYLER; 2 PERCIVAL, 4 DUNCAN, 5 ERCEG (C), 6 STOTT, 7 RILEY, 9 HEARN, 10 GREGORIUS, 12 HASSETT, 16 LONGO, 17 WILKINSON			
<i>Scorers:</i>	-			
<i>Referee:</i>	Bibiana STEINHAUS (GER)			
<i>Assistant referees:</i>	Katrin RAFALSKI (GER), Marina WOZNIAC (GER)			
<i>4th official:</i>	Abirami Apbai NAIDU (SIN)			
<i>Reserve assistant referee:</i>	Loreto TOLOZA (CHI)			
<i>Substitutions:</i>	<i>CAN:</i> 63' out FILIGNO (16), in KYLE (6), 68' out SESSELMANN (10), in MOSCATO (4), 73' out SCOTT (11), in LEON (19) <i>NZL:</i> 77' out HASSETT (12), in BOWEN (14), 80' out GREGORIUS (10), in WHITE (13), 89' out WILKINSON (17), in PEREIRA (8)			
<i>Cautions:</i>	<i>CAN:</i> 31' CHAPMAN (15) <i>NZL:</i> 52' PERCIVAL (2), 71' GREGORIUS (10)			
<i>Expulsions:</i>	-			

China PR v. Netherlands				1-0 (0-0)
14	11.06.2015	16:00	EDMONTON	35,544
<i>CHN:</i>	12 WANG Fei; 2 LIU, 5 WU (C), 6 Li Dongna, 9 WANG Shanshan, 13 TANG, 14 ZHAO Rong, 18 HAN, 19 TAN, 21 WANG Lisi, 23 REN			
<i>NED:</i>	16 VAN VEENENDAAL; 2 VAN LUNTEREN, 3 VAN DER GRAGT, 4 VAN DEN BERG (C), 5 HOGEWONING, 7 MELIS, 8 SPITSE, 9 MIEDEMA, 10 VAN DE DONK, 11 MARTENS, 17 MIDDAG			
<i>Scorers:</i>	1-0 90'+1 WANG Lisi (21)			
<i>Referee:</i>	Yeimy MARTINEZ (COL)			
<i>Assistant referees:</i>	Janette ARCANJO (BRA), Liliana BEJARANO (BOL)			
<i>4th official:</i>	Lucila VENEGAS (MEX)			
<i>Reserve assistant referee:</i>	Loreto TOLOZA (CHI)			
<i>Substitutions:</i>	<i>CHN:</i> 57' out WANG Shanshan (9), in WANG Shuang (11), 71' out REN (23), in MA (8), 86' out TANG (13), in LOU (16) <i>NED:</i> 59' out HOGEWONING (5), in VAN DONGEN (15), 70' out MIDDAG (17), in DEKKER (6)			
<i>Cautions:</i>	-			
<i>Expulsions:</i>	-			

Netherlands v. Canada				1-1 (0-1)
25	15.06.2015	19:30	MONTREAL	45,420
<i>NED:</i>	1 GEURTS; 2 VAN LUNTEREN, 3 VAN DER GRAGT, 4 VAN DEN BERG (C), 6 DEKKER, 7 MELIS, 8 SPITSE, 9 MIEDEMA, 10 VAN DE DONK, 11 MARTENS, 15 VAN DONGEN			
<i>CAN:</i>	1 McLEOD; 3 BUCHANAN, 4 MOSCATO, 6 KYLE, 9 BELANGER, 12 SINCLAIR (C), 13 SCHMIDT, 15 CHAPMAN, 17 FLEMING, 19 LEON, 22 LAWRENCE			
<i>Scorers:</i>	0-1 10' LAWRENCE (22), 1-1 87' VAN DE VEN (19)			
<i>Referee:</i>	RI Hyang Ok (PRK)			
<i>Assistant referees:</i>	HONG Kum Nyo (PRK), KIM Kyoung Min (KOR)			
<i>4th official:</i>	Teodora ALBON (ROU)			
<i>Reserve assistant referee:</i>	Petruta IUGULESCU (ROU)			
<i>Substitutions:</i>	<i>NED:</i> 13' out VAN LUNTEREN (2), in JANSSEN (13), 72' out VAN DE DONK (10), in VAN DE VEN (19) <i>CAN:</i> 61' out KYLE (6), in TANCREDI (14), 61' out FLEMING (17), in SCOTT (11), 81' out SCHMIDT (13), in WILKINSON (7)			
<i>Cautions:</i>	<i>NED:</i> 73' VAN DER GRAGT (3) <i>CAN:</i> 72' BELANGER (9)			
<i>Expulsions:</i>	-			

China PR v. New Zealand				2-2 (1-1)
26	15.06.2015	18:30	WINNIPEG	26,191
<i>CHN:</i>	12 WANG Fei; 2 LIU, 5 WU (C), 6 Li Dongna, 9 WANG Shanshan, 13 TANG, 14 ZHAO Rong, 18 HAN, 19 TAN, 21 WANG Lisi, 23 REN			
<i>NZL:</i>	1 NAYLER; 2 PERCIVAL, 4 DUNCAN, 5 ERCEG (C), 6 STOTT, 7 RILEY, 9 HEARN, 10 GREGORIUS, 12 HASSETT, 16 LONGO, 17 WILKINSON			
<i>Scorers:</i>	0-1 28' STOTT (6), 1-1 41' WANG Lisi (21) pen., 2-1 60' WANG Shanshan (9), 2-2 64' WILKINSON (17)			
<i>Referee:</i>	Katalin KULCSAR (HUN)			
<i>Assistant referees:</i>	Katrin RAFALSKI (GER), Marina WOZNIAC (GER)			
<i>4th official:</i>	Abirami Apbai NAIDU (SIN)			
<i>Reserve assistant referee:</i>	Anna NYSTROM (SWE)			
<i>Substitutions:</i>	<i>CHN:</i> 72' out TANG (13), in WANG Shuang (11), 84' out HAN (18), in LOU (16), 90'+3 out WANG Lisi (21), in Li Ying (10) <i>NZL:</i> 46' HT out GREGORIUS (10), in WHITE (13), 46' HT out HASSETT (12), in BOWEN (14), 89' out WHITE (13), in YALLOP (11)			
<i>Cautions:</i>	<i>CHN:</i> 75' LIU (2), 86' WANG Shuang (11) <i>NZL:</i> 83' ERCEG (5), 86' DUNCAN (4)			
<i>Expulsions:</i>	-			

GROUP B

Germany v. Côte d'Ivoire		10-0 (5-0)	
3	07.06.2015 16:00 OTTAWA	20,953	
<i>GER:</i>	1 ANGERER (C); 3 BARTUSIAK, 4 MAIER, 5 KRAHN, 6 LAUDEHR, 11 MITTAG, 13 SASIC, 16 LEUPOLZ, 18 POPP, 20 GOESSLING, 22 KEMME		
<i>CIV:</i>	16 THIAMALE (C); 2 COULIBALY Fatou, 4 KPAHO, 6 AKAFFOU, 7 ESSOH, 11 ELLOH, 12 GUEHAI, 14 NAHI, 18 DIAKITE Binta, 21 AGUIE, 22 KACOU		
<i>Scorers:</i>	1-0 3' SASIC (13), 2-0 14' SASIC (13), 3-0 29' MITTAG (11), 4-0 31' SASIC (13), 5-0 35' MITTAG (11), 6-0 64' MITTAG (11), 7-0 71' LAUDEHR (6), 8-0 75' DAEBRITZ (23), 9-0 79' BEHRINGER (7), 10-0 85' POPP (18)		
<i>Referee:</i>	Carol Anne CHENARD (CAN)		
<i>Assistant referees:</i>	Marie Josee CHARBONNEAU (CAN), Suzanne MORISSET (CAN)		
<i>4th official:</i>	Michelle PYE (CAN)		
<i>Reserve assistant referee:</i>	Petruta IUGULESCU (ROU)		
<i>Substitutions:</i>	<i>GER:</i> 17' out LEUPOLZ (16), in BEHRINGER (7), 46' HT out SASIC (13), in DAEBRITZ (23), 73' out LAUDEHR (6), in PETERMANN (19) <i>CIV:</i> 38' out KPAHO (4), in TCHETCHE (13), 51' out ESSOH (7), in NREHY (8), 72' out ELLOH (11), in NGUESSAN (10)		
<i>Cautions:</i>	<i>CIV:</i> 36' AKAFFOU (6), 40' THIAMALE (16), 58' AGUIE (21), 66' ELLOH (11), 70' COULIBALY Fatou (2), 86' NAHI (14)		
<i>Expulsions:</i>	-		

Germany v. Norway		1-1 (1-0)	
15	11.06.2015 16:00 OTTAWA	18,987	
<i>GER:</i>	1 ANGERER (C); 3 BARTUSIAK, 4 MAIER, 5 KRAHN, 6 LAUDEHR, 10 MAROZSAN, 11 MITTAG, 13 SASIC, 18 POPP, 20 GOESSLING, 22 KEMME		
<i>NOR:</i>	1 HJELMSETH (C); 2 THORISDOTTIR, 3 SKAMMELSRUD LUND, 4 IMS, 6 MJELDE, 9 HERLOVSEN, 13 WOLD, 14 SCHJELDERUP, 17 MYKJALAND, 19 MINDE, 21 HEGERBERG		
<i>Scorers:</i>	1-0 6' MITTAG (11), 1-1 61' MJELDE (6)		
<i>Referee:</i>	Teodora ALBON (ROU)		
<i>Assistant referees:</i>	Petruta IUGULESCU (ROU), Maria SUKENIKOVA (SVK)		
<i>4th official:</i>	Anna-Marie KEIGHLEY (NZL)		
<i>Reserve assistant referee:</i>	Lata KAUMATULE (TGA)		
<i>Substitutions:</i>	<i>GER:</i> 66' out LAUDEHR (6), in LOTZEN (9), 70' out POPP (18), in DAEBRITZ (23), 80' out MITTAG (11), in BREMER (8) <i>NOR:</i> 46' HT out IMS (4), in GULBRANDSEN (8), 60' out MINDE (19), in THORSNES (16), 90'+2 out HERLOVSEN (9), in HAAVI (20)		
<i>Cautions:</i>	<i>GER:</i> 59' BARTUSIAK (3)		
<i>Expulsions:</i>	-		

Thailand v. Germany		0-4 (0-1)	
27	15.06.2015 15:00 WINNIPEG	26,191	
<i>THA:</i>	1 BOONSING; 3 CHINWONG, 4 SRITALA (C), 6 KHUEANPET, 7 INTAMEE, 9 PHETWISSET, 10 SRANGTHAISONG, 12 THONGSOMBUT, 13 SRIMANEE, 17 MAIJARERN, 21 SUNG-NGOEN		
<i>GER:</i>	1 ANGERER (C); 2 SCHMIDT, 5 KRAHN, 7 BEHRINGER, 9 LOTZEN, 10 MAROZSAN, 13 SASIC, 14 PETER, 15 CRAMER, 16 LEUPOLZ, 23 DAEBRITZ		
<i>Scorers:</i>	0-1 24' LEUPOLZ (16), 0-2 56' PETERMANN (19), 0-3 58' PETERMANN (19), 0-4 73' DAEBRITZ (23)		
<i>Referee:</i>	Gladys LENGWE (ZAM)		
<i>Assistant referees:</i>	Lidwine RAKOTOZAFINORO (MAD), Bernadettar KWIMBIRA (MWI)		
<i>4th official:</i>	Pernilla LARSSON (SWE)		
<i>Reserve assistant referee:</i>	Anna NYSTROM (SWE)		
<i>Substitutions:</i>	<i>THA:</i> 79' out SRIMANEE (13), in BOOTHDUANG (20), 87' out MAIJARERN (17), in RUKPINJ (11), 89' out THONGSOMBUT (12), in CHANGPLOOK (2) <i>GER:</i> 46' HT out SASIC (13), in MITTAG (11), 46' HT out MAROZSAN (10), in PETERMANN (19), 61' out KRAHN (5), in HENNING (17)		
<i>Cautions:</i>	<i>THA:</i> 82' MAIJARERN (17)		
<i>Expulsions:</i>	-		

Norway v. Thailand		4-0 (3-0)	
4	07.06.2015 13:00 OTTAWA	20,953	
<i>NOR:</i>	1 HJELMSETH; 4 IMS, 6 MJELDE, 7 RONNING (C), 8 GULBRANDSEN, 9 HERLOVSEN, 11 HOLSTAD BERGE, 13 WOLD, 17 MYKJALAND, 19 MINDE, 21 HEGERBERG		
<i>THA:</i>	1 BOONSING; 3 CHINWONG, 4 SRITALA (C), 6 KHUEANPET, 7 INTAMEE, 8 SEESRAUM, 9 PHETWISSET, 10 SRANGTHAISONG, 12 THONGSOMBUT, 17 MAIJARERN, 21 SUNG-NGOEN		
<i>Scorers:</i>	1-0 15' RONNING (7), 2-0 29' HERLOVSEN (9), 3-0 34' HERLOVSEN (9), 4-0 68' HEGERBERG (21)		
<i>Referee:</i>	Anna-Marie KEIGHLEY (NZL)		
<i>Assistant referees:</i>	Sarah WALKER (NZL), Lata KAUMATULE (TGA)		
<i>4th official:</i>	Ledyta TAFESSE (ETH)		
<i>Reserve assistant referee:</i>	Petruta IUGULESCU (ROU)		
<i>Substitutions:</i>	<i>NOR:</i> 46' HT out HOLSTAD BERGE (11), in SKAMMELSRUD LUND (3), 63' out RONNING (7), in THORSNES (16), 69' out GULBRANDSEN (8), in HAAVI (20) <i>THA:</i> 59' out SEESRAUM (8), in SRIMANEE (13), 90' out MAIJARERN (17), in CHAWONG (14)		
<i>Cautions:</i>	<i>THA:</i> 51' PHETWISSET (9), 75' SRITALA (4)		
<i>Expulsions:</i>	-		

Côte d'Ivoire v. Thailand		2-3 (1-2)	
16	11.06.2015 19:00 OTTAWA	18,987	
<i>CIV:</i>	16 THIAMALE (C); 2 COULIBALY Fatou, 3 COULIBALY Djelika, 6 AKAFFOU, 8 NREHY, 10 NGUESSAN, 12 GUEHAI, 13 TCHETCHE, 15 LOHOUES, 18 DIAKITE Binta, 22 KACOU		
<i>THA:</i>	1 BOONSING; 3 CHINWONG, 4 SRITALA (C), 6 KHUEANPET, 7 INTAMEE, 9 PHETWISSET, 10 SRANGTHAISONG, 13 SRIMANEE, 17 MAIJARERN, 21 SUNG-NGOEN, 23 ROMYEN		
<i>Scorers:</i>	1-0 4' NGUESSAN (10), 1-1 26' SRIMANEE (13), 1-2 45'+3 SRIMANEE (13), 1-3 75' CHAWONG (14), 2-3 88' NAHI (14)		
<i>Referee:</i>	Margaret DOMKA (USA)		
<i>Assistant referees:</i>	Princess BROWN (JAM), Elizabeth AGUILAR (SLV)		
<i>4th official:</i>	Marilyn MIRANDA (PAR)		
<i>Reserve assistant referee:</i>	Lata KAUMATULE (TGA)		
<i>Substitutions:</i>	<i>CIV:</i> 34' out DIAKITE Binta (18), in NAHI (14), 46' HT out AKAFFOU (6), in ELLOH (11), 81' out GUEHAI (12), in ABY (19) <i>THA:</i> 43' out ROMYEN (23), in THONGSOMBUT (12), 73' out SRIMANEE (13), in CHAWONG (14), 90'+7 out CHINWONG (3), in CHANGPLOOK (2)		
<i>Cautions:</i>	<i>CIV:</i> 90'+4 ABY (19)		
<i>Expulsions:</i>	-		

Côte d'Ivoire v. Norway		1-3 (0-1)	
28	15.06.2015 17:00 MONCTON	7,147	
<i>CIV:</i>	23 DJOHORE; 2 COULIBALY Fatou (C), 3 COULIBALY Djelika, 8 NREHY, 10 NGUESSAN, 11 ELLOH, 12 GUEHAI, 13 TCHETCHE, 14 NAHI, 15 LOHOUES, 17 CISSE		
<i>NOR:</i>	1 HJELMSETH (C); 2 THORISDOTTIR, 3 SKAMMELSRUD LUND, 5 Lisa-Marie UTLAND, 8 GULBRANDSEN, 14 SCHJELDERUP, 16 THORSNES, 17 MYKJALAND, 19 MINDE, 20 HAAVI, 21 HEGERBERG		
<i>Scorers:</i>	0-1 6' HEGERBERG (21), 0-2 62' HEGERBERG (21), 0-3 67' GULBRANDSEN (8), 1-3 71' NGUESSAN (10)		
<i>Referee:</i>	Salome DI IORIO (ARG)		
<i>Assistant referees:</i>	Maria ROCCO (ARG), Mariana DE ALMEIDA (ARG)		
<i>4th official:</i>	Ledyta TAFESSE (ETH)		
<i>Reserve assistant referee:</i>	Mana DZODOPE (TOG)		
<i>Substitutions:</i>	<i>CIV:</i> 68' out CISSE (17), in DIAKITE Binta (18), 90'+2 out DIAKITE Binta (18), in ESSOH (7), 90'+3 out LOHOUES (15), in AKAFFOU (6) <i>NOR:</i> 46' HT out MINDE (19), in WOLD (13), 64' out Lisa-Marie UTLAND (5), in MJELDE (6), 79' out HJELMSETH (1), in VESTERBEKKMO (12)		
<i>Cautions:</i>	<i>CIV:</i> 25' COULIBALY Fatou (2)		
<i>Expulsions:</i>	<i>NOR:</i> 52' HAAVI (20)		

GROUP C

Japan v. Switzerland		1-0 (1-0)	
5	08.06.2015 19:00 VANCOUVER	25,942	
<i>JPN:</i>	21 YAMANE; 3 IWASHIMIZU, 4 KUMAGAI, 6 SAKAGUCHI, 7 ANDO, 8 MIYAMA (C), 10 SAWA, 11 OHNO, 13 UTSUGI, 17 OGIMI, 19 ARIYOSHI		
<i>SUI:</i>	1 THALMANN; 4 RINAST, 5 MARITZ, 7 MOSER, 9 WAELTI, 10 BACHMANN, 11 DICKENMANN, 13 CRNOGORCEVIC, 15 ABBE (C), 16 HUMM, 22 BERNAUER		
<i>Scorers:</i>	1-0 29' MIYAMA (8) pen.		
<i>Referee:</i>	Lucila VENEGAS (MEX)		
<i>Assistant referees:</i>	Kimberly MOREIRA (CRC), Shirley PERELLO (HON)		
<i>4th official:</i>	Yeimy MARTINEZ (COL)		
<i>Reserve assistant referee:</i>	Janette ARCANJO (BRA)		
<i>Substitutions:</i>	<i>JPN:</i> 32' out ANDO (7), in SUGASAWA (15), 57' out SAWA (10), in KAWAMURA (20), 90' out OHNO (11), in KAWASUMI (9) <i>SUI:</i> 46' HT out HUMM (16), in AIGBOGUN (19), 81' out MOSER (7), in ZEHNDER (8)		
<i>Cautions:</i>	<i>SUI:</i> 22' BACHMANN (10), 28' THALMANN (1), 90'+3 ABBE (15)		
<i>Expulsions:</i>	-		

Cameroon v. Ecuador		6-0 (3-0)	
6	08.06.2015 16:00 VANCOUVER	25,942	
<i>CMR:</i>	1 NGO NDOM; 2 MANIE (C), 4 LEUKO, 7 ONGUENE, 8 FEUDJIO, 9 NGONO MANI, 10 YANGO, 12 MEFFOMETOU TCHENO, 13 BOU NDJOUH, 17 ENGANAMOUTI, 20 NGO MBELECK		
<i>ECU:</i>	1 BERRUZ; 3 AGUILAR, 5 OLVERA, 6 PONCE, 10 TORRES, 11 QUINTEROS, 13 RIERA, 16 MOREIRA (C), 19 REAL, 20 PESANTES, 21 VELARDE		
<i>Scorers:</i>	1-0 34' NGONO MANI (9), 2-0 36' ENGANAMOUTI (17), 3-0 44' MANIE (2) pen., 4-0 73' ENGANAMOUTI (17), 5-0 79' ONGUENE (7) pen., 6-0 90'+4 ENGANAMOUTI (17) pen.		
<i>Referee:</i>	Katalin KULCSAR (HUN)		
<i>Assistant referees:</i>	Natalie ASPINALL (ENG), Anna NYSTROM (SWE)		
<i>4th official:</i>	Tupou PATIA (COK)		
<i>Reserve assistant referee:</i>	Katrin RAFALSKI (GER)		
<i>Substitutions:</i>	<i>CMR:</i> 61' out NGO MBELECK (20), in ZOUGA (6), 74' out NGONO MANI (9), in NCHOUT (3), 83' out ONGUENE (7), in AKABA (18) <i>ECU:</i> 45' out VELARDE (21), in RODRIGUEZ (7), 54' out TORRES (10), in LATTANZIO (9), 72' out QUINTEROS (11), in ORTIZ (2)		
<i>Cautions:</i>	<i>CMR:</i> 38' YANGO (10) <i>ECU:</i> 43' REAL (19), 45'+2 RODRIGUEZ (7), 70' ORTIZ (2)		
<i>Expulsions:</i>	<i>ECU:</i> 66' MOREIRA (16)		

Japan v. Cameroon		2-1 (2-0)	
17	12.06.2015 19:00 VANCOUVER	31,441	
<i>JPN:</i>	18 KAIHORI; 2 KINGA, 3 IWASHIMIZU, 4 KUMAGAI, 5 SAMESHIMA, 6 SAKAGUCHI, 8 MIYAMA (C), 9 KAWASUMI, 13 UTSUGI, 15 SUGASAWA, 17 OGIMI		
<i>CMR:</i>	1 NGO NDOM; 2 MANIE (C), 4 LEUKO, 7 ONGUENE, 8 FEUDJIO, 9 NGONO MANI, 10 YANGO, 12 MEFFOMETOU TCHENO, 13 BOU NDJOUH, 17 ENGANAMOUTI, 20 NGO MBELECK		
<i>Scorers:</i>	1-0 6' SAMESHIMA (5), 2-0 17' SUGASAWA (15), 2-1 90' NCHOUT (3)		
<i>Referee:</i>	Pernilla LARSSON (SWE)		
<i>Assistant referees:</i>	Anna NYSTROM (SWE), Natalie ASPINALL (ENG)		
<i>4th official:</i>	Tupou PATIA (COK)		
<i>Reserve assistant referee:</i>	Bernadettar KWIMBIRA (MWI)		
<i>Substitutions:</i>	<i>JPN:</i> 55' out KAWASUMI (9), in OHNO (11), 64' out SAKAGUCHI (6), in SAWA (10), 85' out SUGASAWA (15), in KAMIONOBE (12) <i>CMR:</i> 46' HT out NGO MBELECK (20), in ZOUGA (6), 62' out NGONO MANI (9), in NCHOUT (3), 72' out ONGUENE (7), in EJIANGUE (5)		
<i>Cautions:</i>	<i>CMR:</i> 43' NGO MBELECK (20)		
<i>Expulsions:</i>	-		

Switzerland v. Ecuador		10-1 (2-0)	
18	12.06.2015 16:00 VANCOUVER	31,441	
<i>SUI:</i>	1 THALMANN; 4 RINAST, 5 MARITZ, 7 MOSER, 9 WAELTI, 10 BACHMANN, 13 CRNOGORCEVIC, 14 KIWIC, 15 ABBE (C), 16 HUMM, 19 AIGBOGUN		
<i>ECU:</i>	1 BERRUZ; 2 ORTIZ, 3 AGUILAR (C), 5 OLVERA, 6 PONCE, 7 RODRIGUEZ, 11 QUINTEROS, 15 PALACIOS, 19 REAL, 20 PESANTES, 21 VELARDE		
<i>Scorers:</i>	1-0 24' PONCE (6) own goal, 2-0 45'+2 AIGBOGUN (19), 3-0 47' HUMM (16), 4-0 49' HUMM (16), 5-0 52' HUMM (16), 6-0 60' BACHMANN (10) pen., 7-0 61' BACHMANN (10), 7-1 64' PONCE (6) pen., 8-1 71' PONCE (6) own goal, 9-1 76' MOSER (7), 10-1 81' BACHMANN (10)		
<i>Referee:</i>	Rita GANI (MAS)		
<i>Assistant referees:</i>	Widiya SHAMSURI (MAS), Sarah HO (AUS)		
<i>4th official:</i>	Gladys LENGWE (ZAM)		
<i>Reserve assistant referee:</i>	Lidwine RAKOTOZAFINORO (MAD)		
<i>Substitutions:</i>	<i>SUI:</i> 51' out ABBE (15), in ZEHNDER (8), 57' out MARITZ (5), in REMUND (2), 72' out KIWIC (14), in KUSTER (6) <i>ECU:</i> 46' HT out ORTIZ (2), in SALVADOR (17), 69' out PALACIOS (15), in BARRE (18), 79' out VELARDE (21), in VASQUEZ (8)		
<i>Cautions:</i>	<i>ECU:</i> 72' PESANTES (20)		
<i>Expulsions:</i>	-		

Ecuador v. Japan		0-1 (0-1)	
29	16.06.2015 16:00 WINNIPEG	14,522	
<i>ECU:</i>	1 BERRUZ; 2 ORTIZ, 3 AGUILAR, 5 OLVERA, 6 PONCE, 7 RODRIGUEZ, 8 VASQUEZ, 11 QUINTEROS, 16 MOREIRA (C), 19 REAL, 20 PESANTES		
<i>JPN:</i>	1 FUKUMOTO; 5 SAMESHIMA, 8 MIYAMA (C), 10 SAWA, 11 OHNO, 14 TANAKA, 15 SUGASAWA, 17 OGIMI, 19 ARIYOSHI, 20 KAWAMURA, 23 KITAHARA		
<i>Scorers:</i>	0-1 5' OGIMI (17)		
<i>Referee:</i>	Melissa BORJAS (HON)		
<i>Assistant referees:</i>	Yolanda PARGA (ESP), Manuela NICOLOSI (FRA)		
<i>4th official:</i>	Quetzalli ALVARADO (MEX)		
<i>Reserve assistant referee:</i>	Shirley PERELLO (HON)		
<i>Substitutions:</i>	<i>ECU:</i> 83' out QUINTEROS (11), in CAICEDO (14), 90' out VASQUEZ (8), in RIERA (13) <i>JPN:</i> 46' HT out KITAHARA (23), in KAMIONOBE (12), 75' out OHNO (11), in NAGASATO (22), 80' out SUGASAWA (15), in IWABUCHI (16)		
<i>Cautions:</i>	<i>ECU:</i> 39' VASQUEZ (8), 52' AGUILAR (3) <i>JPN:</i> 17' OHNO (11)		
<i>Expulsions:</i>	-		

Switzerland v. Cameroon		1-2 (1-0)	
30	16.06.2015 15:00 EDMONTON	10,177	
<i>SUI:</i>	1 THALMANN; 4 RINAST, 5 MARITZ, 6 KUSTER, 7 MOSER (C), 9 WAELTI, 10 BACHMANN, 11 DICKENMANN, 13 CRNOGORCEVIC, 14 KIWIC, 16 HUMM		
<i>CMR:</i>	1 NGO NDOM; 2 MANIE (C), 3 NCHOUT, 5 EJIANGUE, 6 ZOUGA, 7 ONGUENE, 8 FEUDJIO, 10 YANGO, 11 AWONA, 12 MEFFOMETOU TCHENO, 17 ENGANAMOUTI		
<i>Scorers:</i>	1-0 24' CRNOGORCEVIC (13), 1-1 47' ONGUENE (7), 1-2 62' NGONO MANI (9)		
<i>Referee:</i>	Claudia UMPIERREZ (URU)		
<i>Assistant referees:</i>	Luciana MASCARANA (URU), Loreto TOLOZA (CHI)		
<i>4th official:</i>	Yeimy MARTINEZ (COL)		
<i>Reserve assistant referee:</i>	Janette ARCANJO (BRA)		
<i>Substitutions:</i>	<i>SUI:</i> 65' out KIWIC (14), in BERNAUER (22), 69' out HUMM (16), in AIGBOGUN (19), 80' out DICKENMANN (11), in REMUND (2) <i>CMR:</i> 57' out NCHOUT (3), in NGONO MANI (9), 87' out ZOUGA (6), in NGANI (19), 90'+2 out ONGUENE (7), in AKABA (18)		
<i>Cautions:</i>	<i>SUI:</i> 82' WAELTI (9) <i>CMR:</i> 19' FEUDJIO (8), 35' NCHOUT (3), 68' MEFFOMETOU TCHENO (12), 90'+2 ENGANAMOUTI (17)		
<i>Expulsions:</i>	-		

GROUP D

USA v. Australia		3-1 (1-1)	
7	08.06.2015 18:30 WINNIPEG	31,148	
<i>USA:</i>	1 SOLO; 2 LEROUX, 4 SAUERBRUNN, 10 LLOYD, 11 KRIEGER, 12 HOLIDAY, 15 RAPINOE, 19 JOHNSTON, 20 WAMBACH (C), 22 KLINGENBERG, 23 PRESS		
<i>AUS:</i>	18 BARBIERI; 5 ALLEWAY, 6 UZUNLAR, 7 CATLEY, 8 KELLOND-KNIGHT, 9 FOORD, 10 VAN EGMOND, 11 DE VANNA (C), 19 GORRY, 20 KERR, 23 HEYMAN		
<i>Scorers:</i>	1-0 12' RAPINOE (15), 1-1 27' DE VANNA (11), 2-1 61' PRESS (23), 3-1 78' RAPINOE (15)		
<i>Referee:</i>	Claudia UMPIERREZ (URU)		
<i>Assistant referees:</i>	Luciana MASCARANA (URU), Loreto TOLOZA (CHI)		
<i>4th official:</i>	Gladys LENGWE (ZAM)		
<i>Reserve assistant referee:</i>	Widiya SHAMSURI (MAS)		
<i>Substitutions:</i>	<i>USA:</i> 68' out PRESS (23), in HEATH (17), 79' out LEROUX (2), in MORGAN (13), 86' out RAPINOE (15), in BRIAN (14) <i>AUS:</i> 69' out HEYMAN (23), in SIMON (17), 80' out GORRY (19), in KENNEDY (14), 83' out ALLEWAY (5), in SYKES (3)		
<i>Cautions:</i>	<i>USA:</i> 56' HOLIDAY (12), 64' RAPINOE (15)		
<i>Expulsions:</i>	-		

Sweden v. Nigeria		3-3 (2-0)	
8	08.06.2015 15:00 WINNIPEG	31,148	
<i>SWE:</i>	1 LINDAHL; 4 BERGLUND, 5 FISCHER, 7 DAHLKVIST, 8 SCHELIN, 9 ASLLANI, 10 JAKOBSSON, 15 SJOGAN, 16 NILSSON, 17 SEGER (C), 23 RUBENSSON		
<i>NGA:</i>	1 DEDE; 3 OHALE, 5 EBI, 6 CHUKWUNONYE, 8 OSHOALA, 9 OPARANOZIE, 12 AYINDE, 13 OKOBI, 14 NWABUOKU (C), 17 ORDEGA, 23 EBERE		
<i>Scorers:</i>	1-0 21' OPARANOZIE (9) own goal, 2-0 31' FISCHER (5), 2-1 50' OKOBI (13), 2-2 53' OSHOALA (8), 3-2 60' SEMBRANT (3), 3-3 87' ORDEGA (17)		
<i>Referee:</i>	RI Hyang Ok (PRK)		
<i>Assistant referees:</i>	HONG Kum Nyo (PRK), KIM Kyoung Min (KOR)		
<i>4th official:</i>	Abirami Apbai NAIDU (SIN)		
<i>Reserve assistant referee:</i>	Widiya SHAMSURI (MAS)		
<i>Substitutions:</i>	<i>SWE:</i> 46' HT out ASLLANI (9), in SCHOUGH (22), 57' out DAHLKVIST (7), in SEMBRANT (3), 73' out BERGLUND (4), in ILESTEDT (14)		
<i>Cautions:</i>	-		
<i>Expulsions:</i>	-		

USA v. Sweden		0-0	
19	12.06.2015 19:00 WINNIPEG	32,716	
<i>USA:</i>	1 SOLO; 2 LEROUX, 4 SAUERBRUNN, 10 LLOYD (C), 11 KRIEGER, 12 HOLIDAY, 14 BRIAN, 15 RAPINOE, 19 JOHNSTON, 22 KLINGENBERG, 23 PRESS		
<i>SWE:</i>	1 LINDAHL; 5 FISCHER, 7 DAHLKVIST, 8 SCHELIN (C), 10 JAKOBSSON, 14 ILESTEDT, 15 SJOGAN, 16 NILSSON, 17 SEGER, 18 SAMUELSSON, 23 RUBENSSON		
<i>Scorers:</i>	-		
<i>Referee:</i>	Sachiko YAMAGISHI (JPN)		
<i>Assistant referees:</i>	Naomi TESHIROGI (JPN), Sarah WALKER (NZL)		
<i>4th official:</i>	Ledyaf TAFESSE (ETH)		
<i>Reserve assistant referee:</i>	Souad OULHAJ (MAR)		
<i>Substitutions:</i>	<i>USA:</i> 58' out BRIAN (14), in RODRIGUEZ (8), 67' out PRESS (23), in WAMBACH (20), 78' out LEROUX (2), in MORGAN (13) <i>SWE:</i> 70' out NILSSON (16), in SEMBRANT (3), 75' out SJOGAN (15), in APPELQVIST (20)		
<i>Cautions:</i>	-		
<i>Expulsions:</i>	-		

Australia v. Nigeria		2-0 (1-0)	
20	12.06.2015 16:00 WINNIPEG	32,716	
<i>AUS:</i>	1 WILLIAMS; 5 ALLEWAY, 7 CATLEY, 8 KELLOND-KNIGHT, 9 FOORD, 10 VAN EGMOND, 11 DE VANNA (C), 14 KENNEDY, 17 SIMON, 19 GORRY, 20 KERR		
<i>NGA:</i>	1 DEDE; 3 OHALE, 5 EBI, 6 CHUKWUNONYE, 8 OSHOALA, 9 OPARANOZIE, 12 AYINDE, 13 OKOBI, 14 NWABUOKU (C), 17 ORDEGA, 23 EBERE		
<i>Scorers:</i>	1-0 29' SIMON (17), 2-0 68' SIMON (17)		
<i>Referee:</i>	Stephanie FRAPPART (FRA)		
<i>Assistant referees:</i>	Manuela NICOLOSI (FRA), Yolanda PARGA (ESP)		
<i>4th official:</i>	Quetzalli ALVARADO (MEX)		
<i>Reserve assistant referee:</i>	Souad OULHAJ (MAR)		
<i>Substitutions:</i>	<i>AUS:</i> 62' out GORRY (19), in BUTT (13), 87' out SIMON (17), in HEYMAN (23) <i>NGA:</i> 52' out OHALE (3), in NJOKU (15), 54' out OPARANOZIE (9), in NKWOCHA (4), 84' out OSHOALA (8), in DIKE (10)		
<i>Cautions:</i>	<i>NGA:</i> 42' NWABUOKU (14), 60' CHUKWUNONYE (6)		
<i>Expulsions:</i>	-		

Nigeria v. USA		0-1 (0-1)	
31	16.06.2015 17:00 VANCOUVER	52,193	
<i>NGA:</i>	1 DEDE; 5 EBI, 6 CHUKWUNONYE, 7 SUNDAY, 8 OSHOALA, 10 DIKE, 13 OKOBI, 14 NWABUOKU (C), 17 ORDEGA, 22 NNODIM, 23 EBERE		
<i>USA:</i>	1 SOLO; 4 SAUERBRUNN, 10 LLOYD, 11 KRIEGER, 12 HOLIDAY, 13 MORGAN, 15 RAPINOE, 17 HEATH, 19 JOHNSTON, 20 WAMBACH (C), 22 KLINGENBERG		
<i>Scorers:</i>	0-1 45' WAMBACH (20)		
<i>Referee:</i>	Kateryna MONZUL (UKR)		
<i>Assistant referees:</i>	Natalia RACHYNSKA (UKR), Sanja RODAK (CRO)		
<i>4th official:</i>	Rita GANI (MAS)		
<i>Reserve assistant referee:</i>	Widiya SHAMSURI (MAS)		
<i>Substitutions:</i>	<i>NGA:</i> 50' out DIKE (10), in OPARANOZIE (9), 50' out SUNDAY (7), in AYINDE (12), 77' out ORDEGA (17), in NKU (20) <i>USA:</i> 66' out MORGAN (13), in LEROUX (2), 74' out RAPINOE (15), in BOXX (7), 80' out HEATH (17), in RAMPONE (3)		
<i>Cautions:</i>	<i>NGA:</i> 38' NNODIM (22), 43' EBI (5), 60' CHUKWUNONYE (6), 68' OKOBI (13)		
<i>Expulsions:</i>	<i>NGA:</i> 69' (2YR) NNODIM (22)		

Australia v. Sweden		1-1 (1-1)	
32	16.06.2015 18:00 EDMONTON	10,177	
<i>AUS:</i>	1 WILLIAMS; 5 ALLEWAY, 7 CATLEY, 8 KELLOND-KNIGHT, 9 FOORD, 10 VAN EGMOND, 11 DE VANNA (C), 14 KENNEDY, 17 SIMON, 19 GORRY, 20 KERR		
<i>SWE:</i>	1 LINDAHL; 5 FISCHER, 7 DAHLKVIST, 8 SCHELIN (C), 10 JAKOBSSON, 14 ILESTEDT, 15 SJOGAN, 16 NILSSON, 17 SEGER, 18 SAMUELSSON, 23 RUBENSSON		
<i>Scorers:</i>	1-0 5' DE VANNA (11), 1-1 15' JAKOBSSON (10)		
<i>Referee:</i>	Lucila VENEGAS (MEX)		
<i>Assistant referees:</i>	Mayte CHAVEZ (MEX), Enedina CAUDILLO (MEX)		
<i>4th official:</i>	Tupou PATIA (COK)		
<i>Reserve assistant referee:</i>	Janette ARCANJO (BRA)		
<i>Substitutions:</i>	<i>AUS:</i> 63' out DE VANNA (11), in CRUMMER (2), 72' out SIMON (17), in HEYMAN (23), 85' out GORRY (19), in BUTT (13) <i>SWE:</i> 74' out NILSSON (16), in ASLLANI (9), 76' out RUBENSSON (23), in THUNEBRO (6)		
<i>Cautions:</i>	-		
<i>Expulsions:</i>	-		

GROUP E

Brazil v. Korea Republic				2-0 (1-0)
9	09.06.2015	19:00	MONTREAL	10,175
<i>BRA:</i>	1 LUCIANA; 2 FABIANA, 3 MONICA, 5 ANDRESSA, 6 TAMIREs, 8 THAISA, 9 ANDRESSA ALVES, 10 MARTA (C), 11 CRISTIANE, 16 RAFAELLE, 20 FORMIGA			
<i>KOR:</i>	18 KIM Jungmi; 2 LEE Eunmi, 4 SHIM, 5 KIM Doyeon, 7 JEON, 8 CHO (C), 10 JI, 12 YOO, 13 KWON, 16 KANG, 20 KIM Hyeri			
<i>Scorers:</i>	1-0 33' FORMIGA (20), 2-0 53' MARTA (10) pen.			
<i>Referee:</i>	Esther STAUBLI (SUI)			
<i>Assistant referees:</i>	Ella DE VRIES (BEL), Lucie RATAJOVA (CZE)			
<i>4th official:</i>	Carina VITULANO (ITA)			
<i>Reserve assistant referee:</i>	Tonja PAAVOLA (FIN)			
<i>Substitutions:</i>	<i>BRA:</i> 81' out ANDRESSA (5), in RAQUEL FERNANDES (18), 82' out RAFAELLE (16), in GESSICA (14), 90'+1 out ANDRESSA ALVES (9), in RAFAELA (4) <i>KOR:</i> 67' out YOO (12), in JUNG (11), 77' out KWON (13), in LEE Sodam (22), 90'+1 out KANG (16), in PARK Heeyoung (15)			
<i>Cautions:</i>	<i>KOR:</i> 52' CHO (8)			
<i>Expulsions:</i>	-			

Spain v. Costa Rica				1-1 (1-1)
10	09.06.2015	16:00	MONTREAL	10,175
<i>ESP:</i>	1 TIRAPU; 2 JIMENEZ, 3 LANDA, 7 PABLOS, 8 BERMUDEZ, 9 BOQUETE (C), 10 HERMOSO, 14 LOSADA, 18 TORREJON, 20 PAREDES, 21 PUTELLAS			
<i>CRC:</i>	1 DIAZ; 5 SAENZ, 6 SANCHEZ Carol, 7 HERRERA, 9 VENEGAS Carolina, 10 CRUZ Shirley (C), 11 RODRIGUEZ CEDENO, 12 RODRIGUEZ, 14 BARRANTES, 16 ALVARADO, 20 ACOSTA			
<i>Scorers:</i>	1-0 13' LOSADA (14), 1-1 14' RODRIGUEZ CEDENO (11)			
<i>Referee:</i>	Salome DI IORIO (ARG)			
<i>Assistant referees:</i>	Maria ROCCO (ARG), Mariana DE ALMEIDA (ARG)			
<i>4th official:</i>	Marilyn MIRANDA (PAR)			
<i>Reserve assistant referee:</i>	Allyson FLYNN (AUS)			
<i>Substitutions:</i>	<i>ESP:</i> 62' out JIMENEZ (2), in GARCIA (5), 72' out BERMUDEZ (8), in CORREDERA (12), 84' out HERMOSO (10), in BORJA (11) <i>CRC:</i> 74' out BARRANTES (14), in VILLOBOS Karla (17), 80' out VENEGAS Carolina (9), in GRANADOS (15), 88' out HERRERA (7), in GUILLEN (2)			
<i>Cautions:</i>	<i>ESP:</i> 44' JIMENEZ (2)			
<i>Expulsions:</i>	-			

Brazil v. Spain				1-0 (1-0)
21	13.06.2015	16:00	MONTREAL	28,623
<i>BRA:</i>	1 LUCIANA; 2 FABIANA, 3 MONICA, 5 ANDRESSA, 6 TAMIREs, 8 THAISA, 9 ANDRESSA ALVES, 10 MARTA (C), 11 CRISTIANE, 16 RAFAELLE, 20 FORMIGA			
<i>ESP:</i>	1 TIRAPU; 2 JIMENEZ, 3 LANDA, 6 TORRECILLA, 7 PABLOS, 9 BOQUETE (C), 12 CORREDERA, 14 LOSADA, 18 TORREJON, 20 PAREDES, 21 PUTELLAS			
<i>Scorers:</i>	1-0 44' ANDRESSA ALVES (9)			
<i>Referee:</i>	Carol Anne CHENARD (CAN)			
<i>Assistant referees:</i>	Marie Josee CHARBONNEAU (CAN), Suzanne MORISSET (CAN)			
<i>4th official:</i>	Margaret DOMKA (USA)			
<i>Reserve assistant referee:</i>	Princess BROWN (JAM)			
<i>Substitutions:</i>	<i>BRA:</i> 60' out THAISA (8), in DARLENE (22), 77' out FABIANA (2), in POLIANA (13), 89' out CRISTIANE (11), in RAQUEL FERNANDES (18) <i>ESP:</i> 70' out CORREDERA (12), in BORJA (11), 71' out PABLOS (7), in MESEGUER (15), 77' out TORRECILLA (6), in BERMUDEZ (8)			
<i>Cautions:</i>	<i>BRA:</i> 90'+3 RAQUEL FERNANDES (18) <i>ESP:</i> 23' LANDA (3)			
<i>Expulsions:</i>	-			

Korea Republic v. Costa Rica				2-2 (2-1)
22	13.06.2015	19:00	MONTREAL	28,623
<i>KOR:</i>	18 KIM Jungmi; 2 LEE Eunmi, 4 SHIM, 6 HWANG, 7 JEON, 8 CHO (C), 10 JI, 12 YOO, 13 KWON, 16 KANG, 20 KIM Hyeri			
<i>CRC:</i>	1 DIAZ; 5 SAENZ, 6 SANCHEZ Carol, 7 HERRERA, 10 CRUZ Shirley (C), 11 RODRIGUEZ CEDENO, 12 RODRIGUEZ, 14 BARRANTES, 15 GRANADOS, 16 ALVARADO, 20 ACOSTA			
<i>Scorers:</i>	0-1 17' HERRERA (7), 1-1 21' JI (10) pen., 2-1 25' JEON (7), 2-2 89' VILLOBOS Karla (17)			
<i>Referee:</i>	Carina VITULANO (ITA)			
<i>Assistant referees:</i>	Michelle O NEILL (IRL), Tonja PAAVOLA (FIN)			
<i>4th official:</i>	Marilyn MIRANDA (PAR)			
<i>Reserve assistant referee:</i>	Chrysoula KOUROMPYLIA (GRE)			
<i>Substitutions:</i>	<i>KOR:</i> 63' out KANG (16), in JUNG (11), 77' out YOO (12), in LEE Geummin (23), 84' out KIM Hyeri (20), in LIM (3) <i>CRC:</i> 76' out BARRANTES (14), in VILLOBOS Karla (17)			
<i>Cautions:</i>	<i>KOR:</i> 69' KIM Hyeri (20), 81' LEE Geummin (23), 86' HWANG (6)			
<i>Expulsions:</i>	-			

Costa Rica v. Brazil				0-1 (0-0)
33	17.06.2015	20:00	MONCTON	9,543
<i>CRC:</i>	1 DIAZ; 5 SAENZ, 6 SANCHEZ Carol, 7 HERRERA, 10 CRUZ Shirley (C), 11 RODRIGUEZ CEDENO, 12 RODRIGUEZ, 14 BARRANTES, 15 GRANADOS, 16 ALVARADO, 20 ACOSTA			
<i>BRA:</i>	1 LUCIANA; 3 MONICA, 5 ANDRESSA, 6 TAMIREs, 13 POLIANA, 16 RAFAELLE, 17 ROSANA, 18 RAQUEL FERNANDES, 19 MAURINE (C), 21 GABRIELA, 22 DARLENE			
<i>Scorers:</i>	0-1 83' RAQUEL FERNANDES (18)			
<i>Referee:</i>	Thalia MITSU (GRE)			
<i>Assistant referees:</i>	Chrysoula KOUROMPYLIA (GRE), Angela KYRIAKOU (CYP)			
<i>4th official:</i>	Marilyn MIRANDA (PAR)			
<i>Reserve assistant referee:</i>	Souad OULHAJ (MAR)			
<i>Substitutions:</i>	<i>CRC:</i> 57' out GRANADOS (15), in VENEGAS Carolina (9), 72' out BARRANTES (14), in VILLOBOS Karla (17), 86' out ALVARADO (16), in SANCHEZ Fabiola (19) <i>BRA:</i> 59' out DARLENE (22), in BEATRIZ (7), 66' out MONICA (3), in GESSICA (14), 78' out GABRIELA (21), in RAFAELA (4)			
<i>Cautions:</i>	-			
<i>Expulsions:</i>	-			

Korea Republic v. Spain				2-1 (0-1)
34	17.06.2015	19:00	OTTAWA	21,562
<i>KOR:</i>	18 KIM Jungmi; 2 LEE Eunmi, 4 SHIM, 6 HWANG, 7 JEON, 8 CHO (C), 9 PARK Eunsun, 10 JI, 13 KWON, 16 KANG, 20 KIM Hyeri			
<i>ESP:</i>	1 TIRAPU; 2 JIMENEZ, 3 LANDA, 6 TORRECILLA, 7 PABLOS, 9 BOQUETE (C), 12 CORREDERA, 14 LOSADA, 18 TORREJON, 20 PAREDES, 21 PUTELLAS			
<i>Scorers:</i>	0-1 29' BOQUETE (9), 1-1 53' CHO (8), 2-1 78' KIM Sooyun (19)			
<i>Referee:</i>	Anna-Marie KEIGHLEY (NZL)			
<i>Assistant referees:</i>	Sarah WALKER (NZL), Allyson FLYNN (AUS)			
<i>4th official:</i>	Margaret DOMKA (USA)			
<i>Reserve assistant referee:</i>	CUI Yongmei (CHN)			
<i>Substitutions:</i>	<i>KOR:</i> 46' HT out KIM Hyeri (20), in KIM Sooyun (19), 59' out PARK Eunsun (9), in YOO (12), 77' out KANG (16), in PARK Heeyoung (15) <i>ESP:</i> 57' out LOSADA (14), in MESEGUER (15), 63' out PABLOS (7), in BERMUDEZ (8), 75' out CORREDERA (12), in VAZQUEZ (19)			
<i>Cautions:</i>	<i>KOR:</i> 69' HWANG (6) <i>ESP:</i> 56' TORRECILLA (6)			
<i>Expulsions:</i>	-			

GROUP F

France v. England		1-0 (1-0)
11	09.06.2015 14:00 MONCTON	11,686
<i>FRA:</i>	16 BOUHADDI; 2 RENARD (C), 3 BOULLEAU, 4 GEORGES, 6 HENRY, 8 HOUARA, 9 LE SOMMER, 10 ABILY, 12 THOMIS, 14 NECIB, 17 THINEY	
<i>ENG:</i>	1 BARDSLEY; 2 SCOTT Alex, 3 RAFFERTY, 4 WILLIAMS, 5 HOUGHTON (C), 6 BASSETT, 8 SCOTT Jill, 9 ALUKO, 12 BRONZE, 16 CHAPMAN, 23 WHITE	
<i>Scorers:</i>	1-0 29' LE SOMMER (9)	
<i>Referee:</i>	Thalia MITSI (GRE)	
<i>Assistant referees:</i>	Chrysoula KOUROMPYLIA (GRE), Angela KYRIAKOU (CYP)	
<i>4th official:</i>	Michelle PYE (CAN)	
<i>Reserve assistant referee:</i>	Suzanne MORISSET (CAN)	
<i>Substitutions:</i>	<i>FRA:</i> 71' out THOMIS (12), in DALI (7), 81' out LE SOMMER (9), in BUSSAGLIA (15), 87' out NECIB (14), in LAVOGEZ (11) <i>ENG:</i> 61' out WHITE (23), in DUGGAN (18), 68' out SCOTT Alex (2), in KIRBY (22), 76' out CHAPMAN (16), in MOORE (11)	
<i>Cautions:</i>	<i>ENG:</i> 65' CHAPMAN (16)	
<i>Expulsions:</i>	-	

Colombia v. Mexico		1-1 (0-1)
12	09.06.2015 17:00 MONCTON	11,686
<i>COL:</i>	1 CASTANO; 3 GAITAN (C), 4 OSPINA, 6 MONTOYA, 9 VELASQUEZ, 10 RINCON, 11 USME, 13 CLAVIJO, 14 ARIAS Nataly, 16 ANDRADE, 17 ARIAS Carolina	
<i>MEX:</i>	1 SANTIAGO; 2 ROBLES, 3 MURILLO, 4 GARCIA MENDEZ, 5 MIRANDA, 7 RANGEL (C), 9 CORRAL, 10 MAYOR, 11 OCAMPO, 17 PEREZ Veronica, 19 CUELLAR	
<i>Scorers:</i>	0-1 36' PEREZ Veronica (17), 1-1 82' MONTOYA (6)	
<i>Referee:</i>	Therese NEGUEL (CMR)	
<i>Assistant referees:</i>	Mana DZODOPE (TOG), Souad OULHAJ (MAR)	
<i>4th official:</i>	Ledyia TAFESSE (ETH)	
<i>Reserve assistant referee:</i>	Suzanne MORISSET (CAN)	
<i>Substitutions:</i>	<i>COL:</i> 77' out ANDRADE (16), in ARIZA (15), 78' out USME (11), in VIDAL (7), 88' out OSPINA (4), in CUESTA (18) <i>MEX:</i> 79' out CUELLAR (19), in RUIZ (6), 87' out OCAMPO (11), in IBARRA (22)	
<i>Cautions:</i>	<i>COL:</i> 26' GAITAN (3), 34' VELASQUEZ (9), 55' MONTOYA (6) <i>MEX:</i> 18' SANTIAGO (1)	
<i>Expulsions:</i>	-	

France v. Colombia		0-2 (0-1)
23	13.06.2015 14:00 MONCTON	13,138
<i>FRA:</i>	16 BOUHADDI; 2 RENARD (C), 3 BOULLEAU, 4 GEORGES, 7 DALI, 8 HOUARA, 9 LE SOMMER, 10 ABILY, 14 NECIB, 15 BUSSAGLIA, 17 THINEY	
<i>COL:</i>	12 SEPULVEDA; 3 GAITAN (C), 4 OSPINA, 6 MONTOYA, 7 VIDAL, 9 VELASQUEZ, 10 RINCON, 13 CLAVIJO, 14 ARIAS Nataly, 16 ANDRADE, 7 ARIAS Carolina	
<i>Scorers:</i>	0-1 19' ANDRADE (16), 0-2 90'+3 USME (11)	
<i>Referee:</i>	QIN Liang (CHN)	
<i>Assistant referees:</i>	CUI Yongmei (CHN), FANG Yan (CHN)	
<i>4th official:</i>	Michelle PYE (CAN)	
<i>Reserve assistant referee:</i>	Maria ROCCO (ARG)	
<i>Substitutions:</i>	<i>FRA:</i> 63' out BUSSAGLIA (15), in HENRY (6), 63' out NECIB (14), in LAVOGEZ (11), 77' out DALI (7), in DELIE (18) <i>COL:</i> 55' out VIDAL (7), in USME (11), 87' out RINCON (10), in ECHEVERRI (21), 90'+1 out ANDRADE (16), in ARIZA (15)	
<i>Cautions:</i>	<i>COL:</i> 69' SEPULVEDA (12), 79' OSPINA (4)	
<i>Expulsions:</i>	-	

England v. Mexico		2-1 (0-0)
24	13.06.2015 17:00 MONCTON	13,138
<i>ENG:</i>	1 BARDSLEY; 3 RAFFERTY, 4 WILLIAMS, 5 HOUGHTON (C), 6 BASSETT, 8 SCOTT Jill, 9 ALUKO, 11 MOORE, 12 BRONZE, 18 DUGGAN, 22 KIRBY	
<i>MEX:</i>	1 SANTIAGO; 2 ROBLES, 4 GARCIA MENDEZ, 6 RUIZ, 7 RANGEL (C), 9 CORRAL, 10 MAYOR, 11 OCAMPO, 15 SIERRA, 17 PEREZ Veronica, 19 CUELLAR	
<i>Scorers:</i>	1-0 71' KIRBY (22), 2-0 82' CARNEY (10), 2-1 90'+1 IBARRA (22)	
<i>Referee:</i>	Anna-Marie KEIGHLEY (NZL)	
<i>Assistant referees:</i>	Allyson FLYNN (AUS), Lata KAUMATULE (TGA)	
<i>4th official:</i>	Salome DI IORIO (ARG)	
<i>Reserve assistant referee:</i>	Maria ROCCO (ARG)	
<i>Substitutions:</i>	<i>ENG:</i> 53' out RAFFERTY (3), in GREENWOOD (14), 66' out SCOTT Jill (8), in CARNEY (10), 85' out BRONZE (12), in SCOTT Alex (2) <i>MEX:</i> 46' HT out SIERRA (15), in MIRANDA (5), 77' out CUELLAR (19), in SANCHEZ (20), 89' out OCAMPO (11), in IBARRA (22)	
<i>Cautions:</i>	<i>ENG:</i> 90'+3 CARNEY (10) <i>MEX:</i> 64' GARCIA MENDEZ (4)	
<i>Expulsions:</i>	-	

Mexico v. France		0-5 (0-4)
35	17.06.2015 16:00 OTTAWA	21,562
<i>MEX:</i>	1 SANTIAGO; 2 ROBLES, 4 GARCIA MENDEZ, 5 MIRANDA, 6 RUIZ, 7 RANGEL (C), 9 CORRAL, 10 MAYOR, 11 OCAMPO, 13 ESPINOZA, 17 PEREZ Veronica	
<i>FRA:</i>	16 BOUHADDI; 2 RENARD (C), 3 BOULLEAU, 4 GEORGES, 6 HENRY, 8 HOUARA, 9 LE SOMMER, 10 ABILY, 12 THOMIS, 18 DELIE, 22 MAJRI	
<i>Scorers:</i>	0-1 1' DELIE (18), 0-2 9' RUIZ (6) own goal, 0-3 13' LE SOMMER (9), 0-4 36' LE SOMMER (9), 0-5 80' HENRY (6)	
<i>Referee:</i>	Sachiko YAMAGISHI (JPN)	
<i>Assistant referees:</i>	Naomi TESHIROGI (JPN), FANG Yan (CHN)	
<i>4th official:</i>	QIN Liang (CHN)	
<i>Reserve assistant referee:</i>	CUI Yongmei (CHN)	
<i>Substitutions:</i>	<i>MEX:</i> 46' HT out MAYOR (10), in ROMERO (14), 46' HT out CORRAL (9), in CUELLAR (19), 83' out RANGEL (7), in MURILLO (3) <i>FRA:</i> 63' out LE SOMMER (9), in THINEY (17), 70' out ABILY (10), in BUSSAGLIA (15), 78' out BOULLEAU (3), in DELANNOY (5)	
<i>Cautions:</i>	<i>MEX:</i> 62' MIRANDA (5), 87' PEREZ Veronica (17)	
<i>Expulsions:</i>	-	

England v. Colombia		2-1 (2-0)
36	17.06.2015 16:00 MONTREAL	13,862
<i>ENG:</i>	1 BARDSLEY; 2 SCOTT Alex, 4 WILLIAMS, 5 HOUGHTON (C), 7 NOBBS, 10 CARNEY, 11 MOORE, 14 GREENWOOD, 15 STONEY, 18 DUGGAN, 22 KIRBY	
<i>COL:</i>	12 SEPULVEDA; 3 GAITAN (C), 4 OSPINA, 6 MONTOYA, 9 VELASQUEZ, 10 RINCON, 11 USME, 13 CLAVIJO, 14 ARIAS Nataly, 16 ANDRADE, 17 ARIAS Carolina	
<i>Scorers:</i>	1-0 15' CARNEY (10), 2-0 38' WILLIAMS (4) pen., 2-1 90'+4 ANDRADE (16)	
<i>Referee:</i>	Carol Anne CHENARD (CAN)	
<i>Assistant referees:</i>	Marie Josee CHARBONNEAU (CAN), Suzanne MORISSET (CAN)	
<i>4th official:</i>	Michelle PYE (CAN)	
<i>Reserve assistant referee:</i>	Princess BROWN (JAM)	
<i>Substitutions:</i>	<i>ENG:</i> 56' out CARNEY (10), in SANDERSON (20), 66' out KIRBY (22), in POTTER (17), 81' out DUGGAN (18), in TAYLOR (19) <i>COL:</i> 58' out USME (11), in VIDAL (7), 74' out RINCON (10), in ARIZA (15), 83' out OSPINA (4), in SANTOS (19)	
<i>Cautions:</i>	<i>ENG:</i> 65' SCOTT Alex (2)	
<i>Expulsions:</i>	<i>COL:</i> 36' USME (11), 37' ARIAS Carolina (17), 85' SEPULVEDA (12)	

STANDINGS AFTER GROUP MATCHES

Group A Canada, China PR, New Zealand, Netherlands						
1	Canada	3	1	2	0	2-1 5
2	China PR	3	1	1	1	3-3 4
3	Netherlands	3	1	1	1	2-2 4
4	New Zealand	3	0	2	1	2-3 2
Goals scored				9		
Cautions				12		
Red cards (indirect)				0		
Red cards (direct)				0		

Group B Germany, Côte d'Ivoire, Norway, Thailand						
1	Germany	3	2	1	0	15-1 7
2	Norway	3	2	1	0	8-2 7
3	Thailand	3	1	0	2	3-10 3
4	Côte d'Ivoire	3	0	0	3	3-16 0
Goals scored				29		
Cautions				13		
Red cards (indirect)				0		
Red cards (direct)				0		

Group C Japan, Switzerland, Cameroon, Ecuador						
1	Japan	3	3	0	0	4-1 9
2	Cameroon	3	2	0	1	9-3 6
3	Switzerland	3	1	0	2	11-4 3
4	Ecuador	3	0	0	3	1-17 0
Goals scored				25		
Cautions				17		
Red cards (indirect)				0		
Red cards (direct)				1		

Group D USA, Australia, Sweden, Nigeria						
1	USA	3	2	1	0	4-1 7
2	Australia	3	1	1	1	4-4 4
3	Sweden	3	0	3	0	4-4 3
4	Nigeria	3	0	1	2	3-6 1
Goals scored				15		
Cautions				7		
Red cards (indirect)				1		
Red cards (direct)				0		

Group E Brazil, Korea Republic, Spain, Costa Rica						
1	Brazil	3	3	0	0	4-0 9
2	Korea Republic	3	1	1	1	4-5 4
3	Costa Rica	3	0	2	1	3-4 2
4	Spain	3	0	1	2	2-4 1
Goals scored				13		
Cautions				9		
Red cards (indirect)				0		
Red cards (direct)				0		

Group F France, England, Colombia, Mexico						
1	France	3	2	0	1	6-2 6
2	England	3	2	0	1	4-3 6
3	Colombia	3	1	1	1	4-3 4
4	Mexico	3	0	1	2	2-8 1
Goals scored				16		
Cautions				15		
Red cards (indirect)				0		
Red cards (direct)				0		





ROUND OF 16

China PR v. Cameroon				1-0 (1-0)
37	20.06.2015	17:30	EDMONTON	15,958
<i>CHN:</i>	12 WANG Fei, 2 LIU, 5 WU (C), 6 LI Dongna, 9 WANG Shanshan, 13 TANG, 14 ZHAO Rong, 18 HAN, 19 TAN, 21 WANG Lisi, 23 REN			
<i>CMR:</i>	1 NGO NDOM; 2 MANIE (C), 4 LEUKO, 6 ZOUGA, 7 ONGUENE, 8 FEUDJIO, 9 NGONO MANI, 10 YANGO, 11 AWONA, 12 MEFFOMETOU TCHENO, 17 ENGANAMOUT			
<i>Scorers:</i>	1-0 12' WANG Shanshan (9)			
<i>Referee:</i>	Bibiana STEINHAUS (GER)			
<i>Assistant referees:</i>	Katrin RAFALSKI (GER), Marina WOZNIAC (GER)			
<i>4th official:</i>	Rita GANI (MAS)			
<i>Reserve assistant referee:</i>	Sarah HO (AUS)			
<i>Substitutions:</i>	<i>CHN:</i> 40' out TANG (13), in WANG Shuang (11), 72' out WANG Lisi (21), in LOU (16), 90'+1 out WANG Shanshan (9), in GU (17)			
	<i>CMR:</i> 64' out ZOUGA (6), in NCHOUT (3), 74' out NGONO MANI (9), in AKABA (18)			
<i>Cautions:</i>	<i>CMR:</i> 90'+3 MEFFOMETOU TCHENO (12)			
<i>Expulsions:</i>	-			

USA v. Colombia				2-0 (0-0)
38	22.06.2015	18:00	EDMONTON	19,412
<i>USA:</i>	1 SOLO; 4 SAUERBRUNN, 10 LLOYD, 11 KRIEGER, 12 HOLIDAY, 13 MORGAN, 15 RAPINOE, 17 HEATH, 19 JOHNSTON, 20 WAMBACH (C), 22 KLINGENBERG			
<i>COL:</i>	22 PEREZ; 3 GAITAN (C), 4 OSPINA, 6 MONTOYA, 7 VIDAL, 9 VELASQUEZ, 10 RINCON, 13 CLAVIJO, 14 ARIAS Nataly, 16 ANDRADE, 17 ARIAS Carolina			
<i>Scorers:</i>	1-0 53' MORGAN (13), 2-0 66' LLOYD (10) pen.			
<i>Referee:</i>	Stephanie FRAPPART (FRA)			
<i>Assistant referees:</i>	Manuela NICOLOSI (FRA), Yolanda PARGA (ESP)			
<i>4th official:</i>	Abirami Apbai NAIDU (SIN)			
<i>Reserve assistant referee:</i>	Sarah HO (AUS)			
<i>Substitutions:</i>	<i>USA:</i> 69' out WAMBACH (20), in BRIAN (14), 75' out RAPINOE (15), in PRESS (23), 81' out KRIEGER (11), in CHALUPNY (16)			
	<i>COL:</i> 49' out VIDAL (7), in CASTANO (1), 72' out RINCON (10), in USME (11), 85' out MONTOYA (6), in SANTOS (19)			
<i>Cautions:</i>	<i>USA:</i> 17' HOLIDAY (12), 41' RAPINOE (15)			
	<i>COL:</i> 65' CLAVIJO (13)			
<i>Expulsions:</i>	<i>COL:</i> 47' PEREZ (22)			

Germany v. Sweden				4-1 (2-0)
39	20.06.2015	16:00	OTTAWA	22,486
<i>GER:</i>	1 ANGERER (C); 3 BARTUSIAK, 4 MAIER, 5 KRAHN, 6 LAUDEHR, 11 MITTAG, 13 SASIC, 16 LEUPOLZ, 18 POPP, 20 GOESSLING, 22 KEMME			
<i>SWE:</i>	1 LINDAHL; 3 SEMBRANT, 4 BERGLUND, 5 FISCHER, 8 SCHELIN, 10 JAKOBSSON, 14 ILESTEDT, 15 SJOGRAN, 17 SEGER (C), 18 SAMUELSSON, 23 RUBENSSON			
<i>Scorers:</i>	1-0 24' MITTAG (11), 2-0 36' SASIC (13) pen., 3-0 78' SASIC (13), 3-1 82' SEMBRANT (3), 4-1 88' MAROZSAN (10)			
<i>Referee:</i>	RI Hyang Ok (PRK)			
<i>Assistant referees:</i>	HONG Kum Nyo (PRK), Widiya SHAMSURI (MAS)			
<i>4th official:</i>	Carina VITULANO (ITA)			
<i>Reserve assistant referee:</i>	FANG Yan (CHN)			
<i>Substitutions:</i>	<i>GER:</i> 46' HT out LEUPOLZ (16), in MAROZSAN (10), 77' out KEMME (22), in CRAMER (15), 89' out POPP (18), in LOTZEN (9)			
	<i>SWE:</i> 46' HT out SAMUELSSON (18), in NILSSON (16), 67' out RUBENSSON (23), in ASLLANI (9), 80' out BERGLUND (4), in HJOHLMAN (11)			
<i>Cautions:</i>	<i>GER:</i> 28' BARTUSIAK (3)			
	<i>SWE:</i> 35' ILESTEDT (14), 68' SCHELIN (8)			
<i>Expulsions:</i>	-			

France v. Korea Republic				3-0 (2-0)
40	21.06.2015	16:00	MONTREAL	15,518
<i>FRA:</i>	16 BOUHADDI; 2 RENARD (C), 3 BOULLEAU, 4 GEORGES, 6 HENRY, 8 HOUARA, 9 LE SOMMER, 10 ABILY, 12 THOMIS, 14 NECIB, 18 DELIE			
<i>KOR:</i>	18 KIM Jungmi; 2 LEE Eunmi, 4 SHIM, 5 KIM Doyeon, 7 JEON, 8 CHO (C), 9 PARK Eunsun, 13 KWON, 16 KANG, 19 KIM Sooyun, 23 LEE Geummin			
<i>Scorers:</i>	1-0 4' DELIE (18), 2-0 8' THOMIS (12), 3-0 48' DELIE (18)			
<i>Referee:</i>	Salome DI IORIO (ARG)			
<i>Assistant referees:</i>	Maria ROCCO (ARG), Mariana DE ALMEIDA (ARG)			
<i>4th official:</i>	Marilyn MIRANDA (PAR)			
<i>Reserve assistant referee:</i>	Elizabeth AGUILAR (SLV)			
<i>Substitutions:</i>	<i>FRA:</i> 74' out LE SOMMER (9), in THINEY (17), 77' out ABILY (10), in HAMRAOUI (23), 84' out DELIE (18), in DIANI (13)			
	<i>KOR:</i> 55' out PARK Eunsun (9), in YOO (12), 60' out KWON (13), in LEE Sodam (22), 78' out KANG (16), in PARK Heeyoung (15)			
<i>Cautions:</i>	<i>FRA:</i> 80' HAMRAOUI (23)			
	<i>KOR:</i> 33' LEE Eunmi (2), 85' LEE Geummin (23)			
<i>Expulsions:</i>	-			



Brazil v. Australia		0-1 (0-0)	
41	21.06.2015 14:00 MONCTON	12,054	
<i>BRA:</i>	1 LUCIANA; 2 FABIANA, 3 MONICA, 5 ANDRESSA, 6 TAMIREZ, 8 THAISA, 9 ANDRESSA ALVES, 10 MARTA (C), 11 CRISTIANE, 16 RAFAELLE, 20 FORMIGA		
<i>AUS:</i>	1 WILLIAMS; 5 ALLEWAY, 7 CATLEY, 8 KELLOND-KNIGHT, 9 FOORD, 10 VAN EGMOND, 11 DE VANNA (C), 13 BUTT, 14 KENNEDY, 20 KÉRR, 23 HEYMAN		
<i>Scorers:</i>	0-1 80' SIMON (17)		
<i>Referee:</i>	Teodora ALBON (ROU)		
<i>Assistant referees:</i>	Petruta IUGULESCU (ROU), Maria SUKENIKOVA (SVK)		
<i>4th official:</i>	Therese NEGUEL (CMR)		
<i>Reserve assistant referee:</i>	Mana DZODOPE (TOG)		
<i>Substitutions:</i>	<i>BRA:</i> 83' out THAISA (8), in BEATRIZ (7), 83' out TAMIREZ (6), in RAQUEL FERNANDES (18) <i>AUS:</i> 64' out HEYMAN (23), in SIMON (17), 72' out BUTT (13), in GORRY (19)		
<i>Cautions:</i>	<i>BRA:</i> 14' FABIANA (2), 81' MARTA (10)		
<i>Expulsions:</i>	-		

Japan v. Netherlands		2-1 (1-0)	
42	23.06.2015 19:00 VANCOUVER	28,717	
<i>JPN:</i>	18 KAIHORI; 3 IWASHIMIZU, 4 KUMAGAI, 5 SAMESHIMA, 6 SAKAGUCHI, 8 MIYAMA (C), 9 KAWASUMI, 11 OHNO, 13 UTSUGI, 17 OGIMI, 19 ARIYOSHI		
<i>NED:</i>	1 GEURTS; 2 VAN LUNTEREN, 3 VAN DER GRAGT, 4 VAN DEN BERG (C), 6 DEKKER, 7 MELIS, 8 SPITSE, 9 MIEDEMA, 10 VAN DE DONK, 11 MARTENS, 15 VAN DONGEN		
<i>Scorers:</i>	1-0 10' ARIYOSHI (19), 2-0 78' SAKAGUCHI (6), 2-1 90'+2 VAN DE VEN (19)		
<i>Referee:</i>	Lucila VENEGAS (MEX)		
<i>Assistant referees:</i>	Mayte CHAVEZ (MEX), Enedina CAUDILLO (MEX)		
<i>4th official:</i>	Claudia UMPIERREZ (URU)		
<i>Reserve assistant referee:</i>	Luciana MASCARANA (URU)		
<i>Substitutions:</i>	<i>JPN:</i> 66' out OHNO (11), in IWABUCHI (16), 80' out KAWASUMI (9), in SAWA (10) <i>NED:</i> 53' out VAN DE DONK (10), in VAN DE VEN (19), 86' out VAN DONGEN (15), in MIDDAG (17)		
<i>Cautions:</i>	<i>JPN:</i> 50' ARIYOSHI (19)		
<i>Expulsions:</i>	-		

Norway v. England		1-2 (0-0)	
43	22.06.2015 17:00 OTTAWA	19,829	
<i>NOR:</i>	1 HJELMSETH; 3 SKAMMELSRUD LUND, 4 IMS, 6 MJELDE, 7 RONNING (C), 8 GULBRANDSEN, 9 HERLOVSEN, 13 WOLD, 17 MYKJALAND, 19 MINDE, 21 HEGERBERG		
<i>ENG:</i>	1 BARDSLEY; 3 RAFFERTY, 4 WILLIAMS, 5 HOUGHTON (C), 6 BASSETT, 10 CARNEY, 11 MOORE, 12 BRONZE, 16 CHAPMAN, 18 DUGGAN, 22 KIRBY		
<i>Scorers:</i>	1-0 54' GULBRANDSEN (8), 1-1 61' HOUGHTON (5), 1-2 76' BRONZE (12)		
<i>Referee:</i>	Esther STAUBLI (SUI)		
<i>Assistant referees:</i>	Ella DE VRIES (BEL), Lucie RATAJOVA (CZE)		
<i>4th official:</i>	Thalia MITSU (GRE)		
<i>Reserve assistant referee:</i>	Chrysoula KOUROMPYLIA (GRE)		
<i>Substitutions:</i>	<i>NOR:</i> 46' HT out RONNING (7), in THORISDOTTIR (2), 70' out MINDE (19), in THORSNES (16), 87' out WOLD (13), in UTLAND (5) <i>ENG:</i> 54' out KIRBY (22), in SCOTT Jill (8), 63' out DUGGAN (18), in TAYLOR (19)		
<i>Cautions:</i>	-		
<i>Expulsions:</i>	-		

Canada v. Switzerland		1-0 (0-0)	
44	21.06.2015 16:30 VANCOUVER	53,855	
<i>CAN:</i>	1 McLEOD; 3 BUCHANAN, 7 WILKINSON, 9 BELANGER, 10 SESSLMANN, 11 SCOTT, 12 SINCLAIR (C), 13 SCHMIDT, 14 TANCREDI, 15 CHAPMAN, 22 LAWRENCE		
<i>SUI:</i>	1 THALMANN; 4 RINAST, 5 MARITZ, 6 KUSTER, 7 MOSER, 9 WAELTI, 10 BACHMANN, 11 DICKENMANN, 13 CRNOGORCEVIC, 15 ABBE (C), 22 BERNAUER		
<i>Scorers:</i>	1-0 52' BELANGER (9)		
<i>Referee:</i>	Anna-Marie KEIGHLEY (NZL)		
<i>Assistant referees:</i>	Sarah WALKER (NZL), Allyson FLYNN (AUS)		
<i>4th official:</i>	Gladys LENGWE (ZAM)		
<i>Reserve assistant referee:</i>	Lidwine RAKOTOZAFINORO (MAD)		
<i>Substitutions:</i>	<i>CAN:</i> 69' out TANCREDI (14), in FILIGNO (16), 76' out LAWRENCE (22), in KYLE (6), 88' out WILKINSON (7), in NAULT (20) <i>SUI:</i> 61' out KUSTER (6), in BUERKI (18), 72' out MOSER (7), in HUMM (16), 80' out RINAST (4), in KIWIC (14)		
<i>Cautions:</i>	<i>CAN:</i> 13' SINCLAIR (12), 74' BUCHANAN (3) <i>SUI:</i> 46' KUSTER (6)		
<i>Expulsions:</i>	-		



QUARTER-FINALS

China PR v. USA				0-1 (0-0)
45	26.06.2015	19:30	OTTAWA	24,141
<i>CHN:</i>	12 WANG Fei, 2 LIU, 5 WU (C), 6 LI Dongna, 9 WANG Shanshan, 14 ZHAO Rong, 16 LOU, 18 HAN, 19 TAN, 21 WANG Lisi, 23 REN			
<i>USA:</i>	1 SOLO; 4 SAUERBRUNN, 5 O HARA, 8 RODRIGUEZ, 10 LLOYD (C), 11 KRIEGER, 13 MORGAN, 14 BRIAN, 17 HEATH, 19 JOHNSTON, 22 KLINGENBERG			
<i>Scorers:</i>	0-1 51' LLOYD (10)			
<i>Referee:</i>	Carina VITULANO (ITA)			
<i>Assistant referees:</i>	Michelle O NEILL (IRL), Tonja PAAVOLA (FIN)			
<i>4th official:</i>	Salome DI IORIO (ARG)			
<i>Reserve assistant referee:</i>	Maria ROCCO (ARG)			
<i>Substitutions:</i>	<i>CHN:</i> 35' out LOU (16), in WANG Shuang (11), 58' out TAN (19), in PANG (3), 74' out HAN (18), in TANG (13) <i>USA:</i> 61' out O HARA (5), in PRESS (23), 81' out MORGAN (13), in O REILLY (9), 86' out RODRIGUEZ (8), in WAMBACH (20)			
<i>Cautions:</i>	<i>CHN:</i> 50' WU (5)			
<i>Expulsions:</i>	-			

Germany v. France				1-1 a.e.t. (1-1, 0-0) 5-4 PSO
46	26.06.2015	16:00	MONTREAL	24,859
<i>GER:</i>	1 ANGERER (C); 4 MAIER, 5 KRAHN, 6 LAUDEHR, 11 MITTAG, 13 SASIC, 14 PETER, 16 LEUPOLZ, 18 POPP, 20 GOESSLING, 22 KEMME			
<i>FRA:</i>	16 BOUHADDI; 2 RENARD (C), 4 GEORGES, 6 HENRY, 8 HOUARA, 9 LE SOMMER, 10 ABILY, 12 THOMIS, 14 NECIB, 18 DELIE, 22 MAJRI			
<i>Scorers:</i>	0-1 64' NECIB (14), 1-1 84' SASIC (13) pen.			
<i>Penalty Shoot-out:</i>	1-0 BEHRINGER (7), 1-1 THINEY (17), 2-1 LAUDEHR (6), 2-2 ABILY (10), 3-2 PETER (14), 3-3 NECIB (14), 4-3 MAROZSAN (10), 4-4 RENARD (2), 5-4 SASIC (13), 5-4 LAVOGEZ (11)			
<i>Referee:</i>	Carol Anne CHENARD (CAN)			
<i>Assistant referees:</i>	Marie Josee CHARBONNEAU (CAN), Suzanne MORISSET (CAN)			
<i>4th official:</i>	Thalia MIITSI (GRE)			
<i>Reserve assistant referee:</i>	Chrysoula KOUROMPYLIA (GRE)			
<i>Substitutions:</i>	<i>GER:</i> 46' HT out MITTAG (11), in MAROZSAN (10), 70' out POPP (18), in DAEBRITZ (23), 79' out GOESSLING (20), in BEHRINGER (7) <i>FRA:</i> 69' out THOMIS (12), in LAVOGEZ (11), 91' FT out LE SOMMER (9), in THINEY (17), 101' out DELIE (18), in HAMRAOUI (23)			
<i>Cautions:</i>	<i>GER:</i> 37' MITTAG (11), 68' GOESSLING (20), 68' MAROZSAN (10), 91' LEUPOLZ (16) <i>FRA:</i> 55' DELIE (18), 57' GEORGES (4)			
<i>Expulsions:</i>	-			

Australia v. Japan				0-1 (0-0)
47	27.06.2015	14:00	EDMONTON	19,814
<i>AUS:</i>	1 WILLIAMS; 5 ALLEWAY, 7 CATLEY, 8 KELLOND-KNIGHT, 9 FOORD, 10 VAN EGMOND, 11 DE VANNA (C), 14 KENNEDY, 17 SIMON, 19 GORRY, 20 KERR			
<i>JPN:</i>	18 KAIHORI; 3 IWASHIMIZU, 4 KUMAGAI, 5 SAMESHIMA, 6 SAKAGUCHI, 8 MIYAMA (C), 9 KAWASUMI, 11 OHNO, 13 UTSUGI, 17 OGIMI, 19 ARIYOSHI			
<i>Scorers:</i>	0-1 87' IWABUCHI (16)			
<i>Referee:</i>	Kateryna MONZUL (UKR)			
<i>Assistant referees:</i>	Natalia RACHYNSKA (UKR), Sanja RODAK (CRO)			
<i>4th official:</i>	Melissa BORJAS (HON)			
<i>Reserve assistant referee:</i>	Shirley PERELLO (HON)			
<i>Substitutions:</i>	<i>AUS:</i> 67' out DE VANNA (11), in CRUMMER (2), 76' out GORRY (19), in HEYMAN (23), 89' out SIMON (17), in SYKES (3) <i>JPN:</i> 72' out OHNO (11), in IWABUCHI (16), 90' out SAKAGUCHI (6), in SAWA (10)			
<i>Cautions:</i>	<i>JPN:</i> 27' IWASHIMIZU (3)			
<i>Expulsions:</i>	-			

England v. Canada				2-1 (2-1)
48	27.06.2015	16:30	VANCOUVER	54,027
<i>ENG:</i>	1 BARDSLEY; 3 RAFFERTY, 4 WILLIAMS, 5 HOUGHTON (C), 6 BASSETT, 8 SCOTT Jill, 10 CARNEY, 11 MOORE, 12 BRONZE, 16 CHAPMAN, 19 TAYLOR			
<i>CAN:</i>	1 McLEOD; 3 BUCHANAN, 7 WILKINSON, 9 BELANGER, 10 SESSELMANN, 11 SCOTT, 12 SINCLAIR (C), 13 SCHMIDT, 14 TANCREDI, 15 CHAPMAN, 22 LAWRENCE			
<i>Scorers:</i>	1-0 11' TAYLOR (19), 2-0 14' BRONZE (12), 2-1 42' SINCLAIR (12)			
<i>Referee:</i>	Claudia UMPIERREZ (URU)			
<i>Assistant referees:</i>	Luciana MASCARANA (URU), Loreto TOLOZA (CHI)			
<i>4th official:</i>	Rita GANI (MAS)			
<i>Reserve assistant referee:</i>	Widiya SHAMSURI (MAS)			
<i>Substitutions:</i>	<i>ENG:</i> 52' out BARDSLEY (1), in CHAMBERLAIN (13), 79' out WILLIAMS (4), in WHITE (23), 90'+3 out CARNEY (10), in STONEY (15) <i>CAN:</i> 62' out WILKINSON (7), in MATHESON (8), 71' out TANCREDI (14), in LEON (19), 77' out SCOTT (11), in KYLE (6)			
<i>Cautions:</i>	<i>ENG:</i> 63' MOORE (11) <i>CAN:</i> 90'+3 SESSELMANN (10)			
<i>Expulsions:</i>	-			



SEMI-FINALS AND FINALS

USA v. Germany				2-0 (0-0)
49	30.06.2015	19:00	MONTREAL	51,176
<i>USA:</i>	1 SOLO; 4 SAUERBRUNN, 10 LLOYD (C), 11 KRIEGER, 12 HOLIDAY, 13 MORGAN, 14 BRIAN, 15 RAPINOE, 17 HEATH, 19 JOHNSTON, 22 KLINGENBERG			
<i>GER:</i>	1 ANGERER (C); 3 BARTUSIAK, 4 MAIER, 5 KRAHN, 6 LAUDEHR, 11 MITTAG, 13 SASIC, 16 LEUPOLZ, 18 POPP, 20 GOESSLING, 22 KEMME			
<i>Scorers:</i>	1-0 69' LLOYD (10) pen., 2-0 84' O HARA (5)			
<i>Referee:</i>	Teodora ALBON (ROU)			
<i>Assistant referees:</i>	Petruta IUGULESCU (ROU), Maria SUKENIKOVA (SVK)			
<i>4th official:</i>	Salome DI IORIO (ARG)			
<i>Reserve assistant referee:</i>	Mariana DE ALMEIDA (ARG)			
<i>Substitutions:</i>	<i>USA:</i> 75' out HEATH (17), in O HARA (5), 80' out RAPINOE (15), in WAMBACH (20), 90'+3 out MORGAN (13), in LEROUX (2)			
	<i>GER:</i> 77' out MITTAG (11), in MAROZSAN (10)			
<i>Cautions:</i>	<i>USA:</i> 38' SAUERBRUNN (4), 59' JOHNSTON (19)			
	<i>GER:</i> 34' MAIER (4), 67' KRAHN (5)			
<i>Expulsions:</i>	-			

Japan v. England				2-1 (1-1)
50	01.07.2015	17:00	EDMONTON	31,467
<i>JPN:</i>	18 KAIHORI; 3 IWASHIMIZU, 4 KUMAGAI, 5 SAMESHIMA, 6 SAKAGUCHI, 8 MIYAMA (C), 9 KAWASUMI, 11 OHNO, 13 UTSUGI, 17 OGIMI, 19 ARIYOSHI			
<i>ENG:</i>	1 BARDSLEY; 3 RAFFERTY, 4 WILLIAMS, 5 HOUGHTON (C), 6 BASSETT, 8 SCOTT, 11 MOORE, 12 BRONZE, 16 CHAPMAN, 18 DUGGAN, 19 TAYLOR			
<i>Scorers:</i>	1-0 33' MIYAMA (8) pen., 1-1 40' WILLIAMS (4) pen., 2-1 90'+2 BASSETT (6) own goal			
<i>Referee:</i>	Anna-Marie KEIGHLEY (NZL)			
<i>Assistant referees:</i>	Sarah WALKER (NZL), Allyson FLYNN (AUS)			
<i>4th official:</i>	Stephanie FRAPPART (FRA)			
<i>Reserve assistant referee:</i>	Manuela NICOLOSI (FRA)			
<i>Substitutions:</i>	<i>JPN:</i> 70' out OHNO (11), in IWABUCHI (16)			
	<i>ENG:</i> 60' out TAYLOR (19), in WHITE (23), 75' out BRONZE (12), in SCOTT (2), 86' out WILLIAMS (4), in CARNEY (10)			
<i>Cautions:</i>	<i>JPN:</i> 90' OGIMI (17)			
	<i>ENG:</i> 31' RAFFERTY (3)			
<i>Expulsions:</i>	-			

Germany v. England				0-1 a.e.t.
51	04.07.2015	14:00	EDMONTON	21,483
<i>GER:</i>	1 ANGERER (C); 2 SCHMIDT, 3 BARTUSIAK, 6 LAUDEHR, 7 BEHRINGER, 13 SASIC, 14 PETER, 19 PETERMANN, 20 GOESSLING, 22 KEMME, 23 DAEBRITZ			
<i>ENG:</i>	1 BARDSLEY; 4 WILLIAMS, 5 HOUGHTON (C), 6 BASSETT, 8 SCOTT JILL, 10 CARNEY, 12 BRONZE, 14 GREENWOOD, 16 CHAPMAN, 17 POTTER, 23 WHITE			
<i>Scorers:</i>	0-1 108' WILLIAMS (4) pen.			
<i>Referee:</i>	RI Hyang Ok (PRK)			
<i>Assistant referees:</i>	HONG Kum Nyo (PRK), KIM Kyoung Min (KOR)			
<i>4th official:</i>	Gladys LENGWE (ZAM)			
<i>Reserve assistant referee:</i>	Bernadettar KWIMBIRA (MWI)			
<i>Substitutions:</i>	<i>GER:</i> 46' HT out BEHRINGER (7), in LEUPOLZ (16), 73' out SASIC (13), in MITTAG (11), 101' out GOESSLING (20), in POPP (18)			
	<i>ENG:</i> 61' out WHITE (23), in ALUKO (9), 80' out CHAPMAN (16), in SANDERSON (20), 112' out WILLIAMS (4), in STONEY (15)			
<i>Cautions:</i>	<i>ENG:</i> 77' CHAPMAN (16), 83' BARDSLEY (1), 92' BASSETT (6)			
<i>Expulsions:</i>	-			

USA v. Japan				5-2 (4-1)
52	05.07.2015	16:00	VANCOUVER	53,341
<i>USA:</i>	1 SOLO; 4 SAUERBRUNN, 10 LLOYD (C), 11 KRIEGER, 12 HOLIDAY, 13 MORGAN, 14 BRIAN, 15 RAPINOE, 17 HEATH, 19 JOHNSTON, 22 KLINGENBERG			
<i>JPN:</i>	18 KAIHORI; 3 IWASHIMIZU, 4 KUMAGAI, 5 SAMESHIMA, 6 SAKAGUCHI, 8 MIYAMA (C), 9 KAWASUMI, 11 OHNO, 13 UTSUGI, 17 OGIMI, 19 ARIYOSHI			
<i>Scorers:</i>	1-0 3' LLOYD (10), 2-0 5' LLOYD (10), 3-0 14' HOLIDAY (12), 4-0 16' LLOYD (10), 4-1 27' OGIMI (17), 4-2 52' JOHNSTON (19) own goal, 5-2 54' HEATH (17)			
<i>Referee:</i>	Kateryna MONZUL (UKR)			
<i>Assistant referees:</i>	Natalia RACHYNSKA (UKR), Yolanda PARGA (ESP)			
<i>4th official:</i>	Claudia UMPIERREZ (URU)			
<i>Reserve assistant referee:</i>	Loreto TOLOZA (CHI)			
<i>Substitutions:</i>	<i>USA:</i> 61' out RAPINOE (15), in O HARA (5), 79' out HEATH (17), in WAMBACH (20), 86' out MORGAN (13), in RAMPONE (3)			
	<i>JPN:</i> 33' out IWASHIMIZU (3), in SAWA (10), 39' out KAWASUMI (9), in SUGASAWA (15), 60' out OHNO (11), in IWABUCHI (16)			
<i>Cautions:</i>	<i>JPN:</i> 82' SAWA (10), 85' IWABUCHI (16)			
<i>Expulsions:</i>	-			





FIFA Fair Play Trophy


1. France



The FIFA Fair Play Trophy is given by the FIFA Technical Study Group to the team with the best fair play record, according to a points system and criteria specified by the competition regulations.

adidas Golden Glove

1. Hope Solo (USA, 1)



The top goalkeeper award at the FIFA Women's World Cup Canada 2015™ is given by the FIFA Technical Study Group based on the performances throughout the final competition.

adidas Golden Ball

1. Carli Lloyd (USA, 10)
2. Amandine Henry (FRA, 6)
3. Aya Miyama (JPN, 8)



This award goes to the outstanding player of the competition, as voted for by the FIFA Technical Study Group at the FIFA Women's World Cup Canada 2015™.

adidas

adidas Golden Boot



Celia Šašić (GER)

1. Celia Šašić (GER, 13)
2. Carli Lloyd (USA, 10)
3. Anja Mittag (GER, 11)



Carli Lloyd (USA)



Anja Mittag (GER)

This award goes to the top goalscorer of the FIFA Women's World Cup 2015. Assists are included if two or more players are equal on goals scored.

The FIFA Technical Study Group, which was represented at each match, decides whether an assist is to be counted. If two or more players remain equal, the player who had played fewer minutes in the final competition is ranked first.

Hyundai Young Player Award



1. Kadeisha Buchanan (CAN, 3)



The Hyundai Young Player Award is given by the FIFA Technical Study Group. The player must be born on or after 1 July 1995.

ALL-STAR SQUAD

Goalkeepers



ANGERER
Nadine
GERMANY

SOLO
Hope
USA

BARDSLEY
Karen
ENGLAND

Defenders



ARIYOSHI
Saori
JAPAN

BRONZE
Lucy
ENGLAND

RENARD
Wendie
FRANCE

BUCHANAN
Kadeisha
CANADA

HOUGHTON
Steph
ENGLAND

JOHNSTON
Julie
USA

KLINGENBERG
Meghan
USA

Midfielders



HENRY
Amandine
FRANCE

UTSUGI
Rumi
JAPAN

SAKAGUCHI
Mizuho
JAPAN

MITTAG
Anja
GERMANY

KELLOND-KNIGHT
Elise
AUSTRALIA

MIYAMA
Aya
JAPAN

RAPINOE
Megan
USA

Attackers



THOMIS
Elodie
FRANCE

ŠAŠIĆ
Celia
GERMANY

LE SOMMER
Eugénie
FRANCE

LLOYD
Carli
USA

BACHMANN
Ramona
SWITZERLAND

DE VANNA
Lisa
AUSTRALIA

LIVE YOUR GOALS PLAYER OF THE MATCH

Group matches

06.06. CAN v. CHN	SCHMIDT Sophie (CAN, 13)
06.06. NZL v. NED	MARTENS Lieke (NED, 11)
07.06. GER v. CIV	MITTAG Anja (GER, 11)
07.06. NOR v. THA	HERLOVSEN Isabell (NOR, 9)
08.06. JPN v. SUI	MIYAMA Aya (JPN, 8)
08.06. CMR v. ECU	ENGANAMOUIT Gaelle (CMR, 17)
08.06. USA v. AUS	RAPINOE Megan (USA, 15)
08.06. SWE v. NGA	OKOBI Ngozi (NGA, 13)
09.06. BRA v. KOR	FORMIGA (BRA, 20)
09.06. ESP v. CRC	RODRIGUEZ CEDENO Raquel (CRC, 11)
09.06. FRA v. ENG	LE SOMMER Eugenie (FRA, 9)
09.06. COL v. MEX	RANGEL Nayeli (MEX, 7)
11.06. CAN v. NZL	NAYLER Erin (NZL, 1)
11.06. CHN v. NED	LI Dongna (CHN, 6)
11.06. GER v. NOR	MAROZSAN Dzsennifer (GER, 10)
11.06. CIV v. THA	SRIMANEE Orathai (THA, 13)
12.06. JPN v. CMR	MIYAMA Aya (JPN, 8)
12.06. SUI v. ECU	BACHMANN Ramona (SUI, 10)
12.06. USA v. SWE	LINDAHL Hedvig (SWE, 1)
12.06. AUS v. NGA	DE VANNA Lisa (AUS, 11)
13.06. BRA v. ESP	ANDRESSA ALVES (BRA, 9)
13.06. KOR v. CRC	GRANADOS Cristin (CRC 15)
13.06. FRA v. COL	ANDRADE Lady (COL, 16)
13.06. ENG v. MEX	KIRBY Fran (ENG, 22)
15.06. NED v. CAN	MELIS Manon (NED, 7)
15.06. CHN v. NZL	LONGO Annalie (NZL, 16)
15.06. THA v. GER	LEUPOLZ Melanie (GER, 16)
15.06. CIV v. NOR	HEGERBERG Ada (NOR, 21)
16.06. ECU v. JPN	MIYAMA Aya (JPN, 8)
16.06. SUI v. CMR	ONGUENE Gabrielle (CMR, 7)
16.06. NGA v. USA	JOHNSTON Julie (USA, 19)

16.06. AUS v. SWE	KELLOND-KNIGHT Elise (AUS, 8)
17.06. CRC v. BRA	ANDRESSA (BRA, 5)
17.06. KOR v. ESP	JI Soyun (KOR, 10)
17.06. MEX v. FRA	HENRY Amandine (FRA, 6)
17.06. ENG v. COL	WILLIAMS Fara (ENG, 4)

Round of 16

20.06. CHN v. CMR	REN Guixin (CHN, 23)
22.06. USA v. COL	LLOYD Carli (USA, 10)
20.06. GER v. SWE	MITTAG Anja (GER, 11)
21.06. FRA v. KOR	HENRY Amandine (FRA, 6)
21.06. BRA v. AUS	KELLOND-KNIGHT Elise (AUS, 8)
23.06. JPN v. NED	SAKAGUCHI Mizuho (JPN, 6)
22.06. NOR v. ENG	BARDSLEY Karen (ENG, 1)
21.06. CAN v. SUI	McLEOD Erin (CAN, 1)

Quarter-finals

26.06. CHN v. USA	LLOYD Carli (USA, 10)
26.06. GER v. FRA	ANGERER Nadine (GER, 1)
27.06. AUS v. JPN	UTSUGI Rumi (JPN, 13)
27.06. ENG v. CAN	HOUGHTON Steph (ENG, 5)

Semi-finals

30.06. USA v. GER	Carli LLOYD (USA, 10)
01.07. JPN v. ENG	ARIYOSHI Saori (JPN, 19)

Match for third place

04.07. GER v. ENG	BARDSLEY Karen (ENG, 1)
-------------------	-------------------------

Final

05.07. USA v. JPN	LLOYD Carli (USA, 10)
-------------------	-----------------------



COMPARISON GERMANY 2011 AND CANADA 2015

	CAN 15	GER 11
Number of goals scored:	146	86
Average per match:	2.81	2.69
Number of wins:	40	25
Number of draws:	10	3
Number of wins in extra-time:	1	1
Number of penalty shoot-outs (PSO):	1	3
Number of penalties awarded:	22	4
Number of penalties converted:	18	4
Number of matches ending 1-0:	15	8
Number of matches ending 0-0:	2	1
Highest score:	10-1	2-4
	SUI v. ECU	FRA v. GER
Number of goals scored by substitutes:	20	12
Number of matches won by numerically inferior teams:	0	3
Number of wins after conceding 1 st goal:	4	3

GOALS SCORED IN FIFA WOMEN'S WORLD CUP 1991-2015

	Total goals	Total matches	Av. per match	Winners
1991 China PR	99	26	3.81	USA
1995 Sweden	99	26	3.81	Norway
1999 USA	123	32	3.84	USA
2003 USA	107	32	3.34	Germany
2007 China PR	111	32	3.47	Germany
2011 Germany	86	32	2.69	Japan
2015 Canada	146	52	2.81	USA

TOP GOALSCORERS 1991-2015

1991 China PR

1 AKERS Michelle	(USA, 10)	10
2 MOHR Heidi	(GER, 9)	7
3 JENNINGS Carin	(USA, 12)	6
MEDALEN Linda	(NOR, 10)	6

1995 Sweden

1 AARONES Ann Kristin	(NOR, 11)	6
2 RIISE Hege	(NOR, 6)	5
3 KROGH Gitte	(DEN, 11)	3
LILLY Kristine	(USA, 13)	3
MILBRETT Tiffany	(USA, 16)	3
MOHR Heidi	(GER, 9)	3
PETTERSEN Marianne	(NOR, 16)	3
SANDBERG Kristin	(NOR, 9)	3
SHI Guihong	(CHN, 15)	3
VENTURINI Tisha	(USA, 15)	3
WIEGMANN Bettina	(GER, 8)	3

1999 USA

1 SISSI	(BRA, 10)	7
SUN Wen	(CHN, 9)	7
3 AARONES Ann Kristin	(NOR, 9)	4

2003 USA

1 PRINZ Birgit	(GER, 9)	7
2 GAREFREKES Kerstin	(GER, 18)	4
KATIA	(BRA, 17)	4
MEINERT Maren	(GER, 14)	4

2007 China PR

1 MARTA	(BRA, 10)	7
2 GULBRANDSEN Ragnhild	(NOR, 16)	6
WAMBACH Abby	(USA, 20)	6

2011 Germany

1 SAWA Homare	(JPN, 10)	5
2 MARTA	(BRA, 10)	4
WAMBACH Abby	(USA, 20)	4

2015 Canada

1 SASIC Celia	(GER, 13)	6
LLOYD Carli	(USA, 10)	6
2 MITTAG Anja	(GER, 11)	5

LIST OF GOALSCORERS AND ASSISTS*

	Player	Goals	Assists
1	SASIC Celia (GER, 13)	6	1
2	LLOYD Carli (USA, 10)	6	1
3	MITTAG Anja (GER, 11)	5	2
4	BACHMANN Ramona (SUI, 10)	3	2
	ENGANAMOUIT Gaelle (CMR, 17)	3	2
6	LE SOMMER Eugenie (FRA, 9)	3	2
7	WILLIAMS Fara (ENG, 4)	3	2
8	DELIE Marie Laure (FRA, 18)	3	1
9	HUMM Fabienne (SUI, 16)	3	0
10	SIMON Kyah (AUS, 17)	3	0
11	HEGERBERG Ada (NOR, 21)	3	0
12	GULBRANDSEN Solveig (NOR, 8)	2	3
13	PETERMANN Lena (GER, 19)	2	2
14	ONGUENE Gabrielle (CMR, 7)	2	2
15	DE VANNA Lisa (AUS, 11)	2	2
16	MIYAMA Aya (JPN, 8)	2	2
17	SINCLAIR Christine (CAN, 12)	2	1
18	RAPINOE Megan (USA, 15)	2	1
19	VAN DE VEN Kirsten (NED, 19)	2	0
20	SEMBRANT Linda (SWE, 3)	2	0

21	SRIMANEE Orathai (THA, 13)	2	0	75	CHO Sohyun (KOR, 8)	1	0
22	NGUESSAN Ange (CIV, 10)	2	0		FISCHER Nilla (SWE, 5)	1	0
23	NGONO MANI Madeleine (CMR, 9)	2	0		JAKOBSSON Sofia (SWE, 10)	1	0
24	HERLOVSEN Isabell (NOR, 9)	2	0		MANIE Christine (CMR, 2)	1	0
25	DAEBRITZ Sara (GER, 23)	2	0		NECIB Louisa (FRA, 14)	1	0
26	ANDRADE Lady (COL, 16)	2	0	80	HENRY Amandine (FRA, 6)	1	0
27	WANG Lisi (CHN, 21)	2	0	81	POPP Alexandra (GER, 18)	1	0
28	CARNEY Karen (ENG, 10)	2	0	82	MORGAN Alex (USA, 13)	1	0
29	WANG Shanshan (CHN, 9)	2	0	83	LAWRENCE Ashley (CAN, 22)	1	0
30	BRONZE Lucy (ENG, 12)	2	0	84	HEATH Tobin (USA, 17)	1	0
31	OGIMI Yuki (JPN, 17)	2	0	85	LEUPOLZ Melanie (GER, 16)	1	0
32	BEHRINGER Melanie (GER, 7)	1	2	86	BELANGER Josee (CAN, 9)	1	0
33	OKOBI Ngozi (NGA, 13)	1	2	87	SAKAGUCHI Mizuho (JPN, 6)	1	0
34	LAUDEHR Simone (GER, 6)	1	2	88	ARIYOSHI Saori (JPN, 19)	1	0
35	AIGBOGUN Eseosa (SUI, 19)	1	1		HOLIDAY Lauren (USA, 12)	1	0
36	TAYLOR Jodie (ENG, 19)	1	1		SAMESHIMA Aya (JPN, 5)	1	0
37	MAROZSAN Dzsenufer (GER, 10)	1	1	91	GOESSLING Lena (GER, 20)	0	4
38	SUGASAWA Yuika (JPN, 15)	1	1	92	ALVARADO Katherine (CRC, 16)	0	2
39	THOMIS Elodie (FRA, 12)	1	1		MAIJARERN Anootsara (THA, 17)	0	2
40	CRNOGORCEVIC Ana Maria (SUI, 13)	1	1	94	KANG Yumi (KOR, 16)	0	2
	JEON Gaeul (KOR, 7)	1	1	95	MELIS Manon (NED, 7)	0	2
42	HOUGHTON Steph (ENG, 5)	1	1	96	SANTOS Leicy (COL, 19)	0	1
43	IBARRA Fabiola (MEX, 22)	1	0	97	ARIZA Tatiana (COL, 15)	0	1
44	CHAWONG Thanatta (THA, 14)	1	0	98	REMUND Nicole (SUI, 2)	0	1
45	VILLALOBOS Karla (CRC, 17)	1	0	99	BERMUDEZ Sonia (ESP, 8)	0	1
46	IWABUCHI Mana (JPN, 16)	1	0		HAAVI Emilie (NOR, 20)	0	1
47	O HARA Kelley (USA, 5)	1	0	101	CORREDERA Marta (ESP, 12)	0	1
48	RAQUEL FERNANDES (BRA, 18)	1	0	102	THORSNES Elise (NOR, 16)	0	1
49	RONNING Trine (NOR, 7)	1	0	103	HEYMAN Michelle (AUS, 23)	0	1
50	NCHOUT Ajara (CMR, 3)	1	0	104	LOHOUES Christine (CIV, 15)	0	1
51	KIM Sooyun (KOR, 19)	1	0	105	LEROUX Sydney (USA, 2)	0	1
52	PRESS Christen (USA, 23)	1	0	106	OPARANOZIE Desire (NGA, 9)	0	1
53	USME Catalina (COL, 11)	1	0	107	MAJRI Amel (FRA, 22)	0	1
54	KIRBY Fran (ENG, 22)	1	0		SCHMIDT Bianca (GER, 2)	0	1
55	NAHI Josee (CIV, 14)	1	0	109	CORRAL Charlyn (MEX, 9)	0	1
56	LOSADA Vicky (ESP, 14)	1	0		THORISDOTTIR Maria (NOR, 2)	0	1
57	ORDEGA Francisca (NGA, 17)	1	0	111	THONGSOMBUT Rattikan (THA, 12)	0	1
58	OSHOALA Asisat (NGA, 8)	1	0	112	DAHLKVIST Lisa (SWE, 7)	0	1
59	HERRERA Melissa (CRC, 7)	1	0	113	GREENWOOD Alex (ENG, 14)	0	1
60	ANDRESSA ALVES (BRA, 9)	1	0	114	THINEY Gaetane (FRA, 17)	0	1
	WILKINSON Hannah (NZL, 17)	1	0	115	GARCIAMENDEZ Alina (MEX, 4)	0	1
62	BOQUETE Veronica (ESP, 9)	1	0		HEARN Amber (NZL, 9)	0	1
	FORMIGA (BRA, 20)	1	0		PERCIVAL Ria (NZL, 2)	0	1
	JI Soyun (KOR, 10)	1	0		RODRIGUEZ Lixy (CRC, 12)	0	1
	MARTA (BRA, 10)	1	0	119	NILSSON Lina (SWE, 16)	0	1
	PEREZ Veronica (MEX, 17)	1	0	120	RINCON Yoreli (COL, 10)	0	1
	PONCE Angie (ECU, 6)	1	0	121	SJOGREN Therese (SWE, 15)	0	1
	RODRIGUEZ CEDENO Raquel (CRC, 11)	1	0	122	BOULLEAU Laure (FRA, 3)	0	1
	STOTT Rebekah (NZL, 6)	1	0	123	ANDRESSA (BRA, 5)	0	1
70	MJELDE Maren (NOR, 6)	1	0		MIEDEMA Vivianne (NED, 9)	0	1
71	WAMBACH Abby (USA, 20)	1	0		OSPINA Diana (COL, 4)	0	1
72	MOSER Martina (SUI, 7)	1	0	126	KAWASUMI Nahomi (JPN, 9)	0	1
73	MONTOYA Daniela (COL, 6)	1	0	127	FEUDJIO Raissa (CMR, 8)	0	1
74	MARTENS Lieke (NED, 11)	1	0		MEFFOMETOU TCHENO Claudine (CMR, 12)	0	1
					MYKJALAND Lene (NOR, 17)	0	1
					WAELTI Lia (SUI, 9)	0	1

131	TAN Ruyin (CHN, 19)	0	1
132	ALLEWAY Laura (AUS, 5)	0	1
133	KERR Samantha (AUS, 20)	0	1
	LI Dongna (CHN, 6)	0	1
	WU Haiyan (CHN, 5)	0	1
136	MAIER Leonie (GER, 4)	0	1
137	IWASHIMIZU Azusa (JPN, 3)	0	1
138	KRIEGER Ali (USA, 11)	0	1
139	JOHNSTON Julie (USA, 19)	0	1

Own goals: 6

Total goals scored: 146

Average per match: 2.81

* If two or more players have equal amounts of goals and assists, the player who had played fewer minutes in the final competition is ranked first.

HOW THE GOALS WERE SCORED

Group matches (36 matches) 107

From open play 77

Combination play	14
Wing play	27
– on left side	(12)
– on right side	(15)
Defence-splitting pass	12
Diagonal ball into penalty area	1
Long-range shot	7
Solo effort	4
Exceptional finish	1
Defensive error	4
Rebound	3
Counter-attack/break	0
Own goal	4

From set pieces 30

After a corner kick	10
– left side	(5)
– right side	(5)
Direct from a free kick	3
Following a free kick	4
Penalty	11
Throw-in	2

Shots 76

Headers 16

Penalties 11

Own goals 4

Round of 16 (8 matches) 19

From open play 11

Combination play	5
Wing play	1
– on left side	(1)
– on right side	(0)
Defence-splitting pass	0
Diagonal ball into penalty area	1
Long-range shot	1
Solo effort	0
Exceptional finish	0
Defensive error	2
Rebound	1
Own goal	0

From set pieces 8

After a corner kick	5
– left side	(2)
– right side	(3)
Direct from a free kick	0
Following a free kick	1
Penalty	2
Throw-in	0

Shots 12

Headers 5

Penalties 2

Own goal 0

Quarter-finals (4 matches) 7

From open play 4

Combination play	0
Wing play	0
– on left side	(0)
– on right side	(0)
Defence-splitting pass	0
Diagonal ball into penalty area	1
Long-range shot	1
Solo effort	0
Exceptional finish	0
Defensive error	1
Rebound	1
Own goal	0

From set pieces 3

After a corner kick	1
– left side	(1)
– right side	(0)
Direct from a free kick	0
Following a free kick	1
Penalty	1
Throw-in	0

Shots 4

Headers 2

Penalties 1

Own goals 0

Semi-finals, match for third place and final (4 matches)

From open play

Combination play	
Wing play	
– on left side	
– on right side	
Defence-splitting pass	
Diagonal ball into penalty area	
Long-range shot	
Solo effort	
Exceptional finish	
Defensive error	
Rebound	
Own goal	

From set pieces

After a corner kick	
– left side	
– right side	
Direct from a free kick	
Following a free kick	
Penalty	
Throw-in	

Shots

Headers

Penalties

Own goals

Overall (52 matches)

From open play

Combination play	
Wing play	
– on left side	
– on right side	
Defence-splitting pass	
Diagonal ball into penalty area	
Long-range shot	
Solo effort	
Exceptional finish	
Defensive error	
Rebound	
Own goal	

From set pieces

After a corner kick	
– left side	
– right side	
Direct from a free kick	
Following a free kick	
Penalty	
Throw-in	

Shots

Headers

Penalties

Own goals

13

6

0

2

(1)

(1)

0

0

0

0

1

1

0

2

7

2

(1)

(1)

0

1

4

0

7

0

4

2

146

98

19

30

(14)

(16)

12

3

9

4

2

8

5

6

48

18

(9)

(9)

3

7

18

2

99

23

18

6

WHO SCORED THE GOALS

Group matches (36 matches)

107	
– Strikers	51
– Midfielders	45
– Defenders	7
– Own goals	4

Round of 16 (8 matches)

19	
– Strikers	11
– Midfielders	4
– Defenders	4
– Own goal	0

Quarter-finals (4 matches)

7	
– Strikers	4
– Midfielders	2
– Defenders	1
– Own goals	0

Semi-finals, match for third place and final (4 matches)

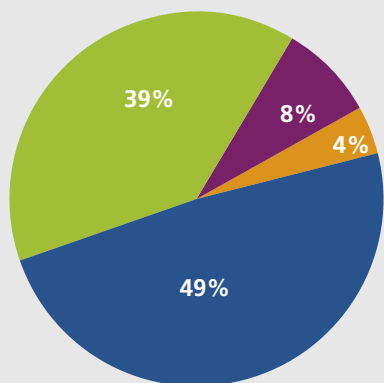
13	
– Strikers	5
– Midfielders	6
– Defenders	0
– Own goals	2

Overall (52 matches)

146	
– Strikers	71
– Midfielders	57
– Defenders	12
– Own goals	6

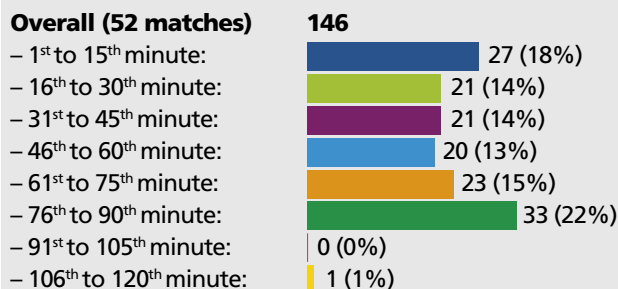


WHO SCORED THE GOALS



Strikers	71
Midfielders	57
Defenders	12
Own goals	6


WHEN THE GOALS WERE SCORED



Number of goals scored in additional time:

- 1 st half (after 45 minutes):	2
- 2 nd half (after 90 minutes):	8
- 1 st half extra time (after 105 minutes):	0
- 2 nd half extra time (after 120 minutes):	0

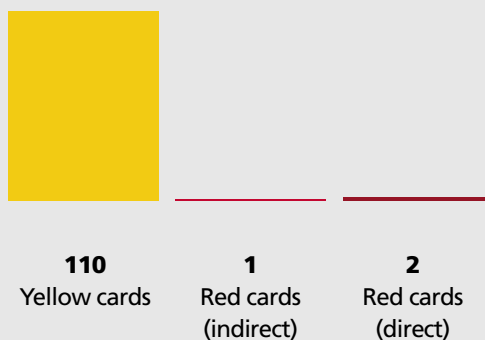
PENALTIES



Number of penalties awarded

awarded	22
- converted	18
- missed	3
- saved by goalkeeper	1

YELLOW AND RED CARDS



THE MOST SUCCESSFUL GOALSCORERS



15 goals

Marta (BRA)
 2003: 3
 2007: 7
 2011: 4
 2015: 1

14 goals



Abby Wambach (USA)
 2003: 3
 2007: 6
 2011: 4
 2015: 1

14 goals



Birgit Prinz (GER)
 1995: 1
 1999: 1
 2003: 7
 2007: 5

12 goals



Michelle Akers (USA)
 1991: 10
 1999: 2

WHEN THE GOALS WERE SCORED

Group matches (36 matches)	107
– 1 st to 15 th minute:	18
– 16 th to 30 th minute:	18
– 31 st to 45 th minute:	17
– 46 th to 60 th minute:	13
– 61 st to 75 th minute:	19
– 76 th to 90 th minute:	22

Number of goals scored in additional time:

– 1 st half (after 45 minutes):	2
– 2 nd half (after 90 minutes):	6

Round of 16 (8 matches)	19
– 1 st to 15 th minute:	4
– 16 th to 30 th minute:	1
– 31 st to 45 th minute:	1
– 46 th to 60 th minute:	4
– 61 st to 75 th minute:	2
– 76 th to 90 th minute:	7
– 91 st to 105 th minute:	0
– 106 th to 120 th minute:	0

Number of goals scored in additional time:

– 1 st half (after 45 minutes):	0
– 2 nd half (after 90 minutes):	1

Quarter-finals (4 matches)	7
– 1 st to 15 th minute:	2
– 16 th to 30 th minute:	0
– 31 st to 45 th minute:	1
– 46 th to 60 th minute:	1
– 61 st to 75 th minute:	1
– 76 th to 90 th minute:	2
– 91 st to 105 th minute:	0
– 106 th to 120 th minute:	0

Number of goals scored in additional time:

– 1 st half (after 45 minutes):	0
– 2 nd half (after 90 minutes):	0
– 1 st half extra time: (after 105 minutes):	0
– 2 nd half extra time: (after 120 minutes):	0

Semi-finals, match for third place and final (4 matches)	13
– 1 st to 15 th minute:	3
– 16 th to 30 th minute:	2
– 31 st to 45 th minute:	2
– 46 th to 60 th minute:	2
– 61 st to 75 th minute:	1
– 76 th to 90 th minute:	2
– 91 st to 105 th minute:	0
– 106 th to 120 th minute:	1

Number of goals scored in additional time:

– 1 st half (after 45 minutes):	0
– 2 nd half (after 90 minutes):	1
– 1 st half extra time: (after 105 minutes):	0
– 2 nd half extra time: (after 120 minutes):	0

Overall (52 matches)	146
– 1 st to 15 th minute:	27
– 16 th to 30 th minute:	21
– 31 st to 45 th minute:	21
– 46 th to 60 th minute:	20
– 61 st to 75 th minute:	23
– 76 th to 90 th minute:	33
– 91 st to 105 th minute:	0
– 106 th to 120 th minute:	1

Number of goals scored in additional time:

– 1 st half (after 45 minutes):	2
– 2 nd half (after 90 minutes):	8
– 1 st half extra time: (after 105 minutes):	0
– 2 nd half extra time: (after 120 minutes):	0

WHERE THE GOALS WERE SCORED FROM

Group matches (36 matches)	107
– Inside the goal area	41
– Inside the penalty area	41
– Outside the penalty area	14
– Penalties	11

Round of 16 (8 matches)	19
– Inside the goal area	4
– Inside the penalty area	10
– Outside the penalty area	3
– Penalties	2

Quarter-finals (4 matches)	7
– Inside the goal area	2
– Inside the penalty area	2
– Outside the penalty area	2
– Penalties	1

Semi-finals, match for third place and final (4 matches)	13
– Inside the goal area	3
– Inside the penalty area	5
– Outside the penalty area	1
– Penalties	4

Overall (52 matches)	146
– Inside the goal area	50
– Inside the penalty area	58
– Outside the penalty area	20
– Penalties	18

PENALTIES

Date	Match	No.	Name	
06.06.	CAN v. CHN	1	SINCLAIR (CAN, 12)	scored
07.06.	NOR v. THA	4	MJELDE Maren (NOR, 6)	saved
08.06.	JPN v. SUI	5	MIYAMA (JPN, 8)	scored
08.06.	CMR v. ECU	6	MANIE (CMR, 2)	scored
08.06.	CMR v. ECU	6	ONGUENE (CMR, 7)	scored
08.06.	CMR v. ECU	6	ENGANAMOUIT (CMR, 17)	scored
09.06.	BRA v. KOR	9	MARTA (BRA, 10)	scored
11.06.	CAN v. NZL	13	HEARN (NZL, 9)	missed
12.06.	SUI v. ECU	18	BACHMANN (SUI, 10)	scored
12.06.	SUI v. ECU	18	PONCE (ECU, 6)	scored
13.06.	KOR v. CRC	22	JI (KOR, 10)	scored
15.06.	CHN v. NZL	26	WANG Lisi (CHN, 21)	scored
17.06.	ENG v. COL	36	WILLIAMS (ENG, 4)	scored
20.06.	GER v. SWE	39	SASIC (GER, 13)	scored
22.06.	USA v. COL	38	WAMBACH USA, 20)	missed
22.06.	USA v. COL	38	LLOYD (USA, 10)	scored
26.06.	GER v. FRA	46	SASIC (GER, 13)	scored
30.06.	USA v. GER	49	SASIC (GER, 13)	missed
30.06.	USA v. GER	49	LLOYD (USA, 10)	scored
01.07.	JPN v. ENG	50	MIYAMA (JPN, 8)	scored
01.07.	JPN v. ENG	50	WILLIAMS (ENG, 4)	scored
04.07.	GER v. ENG	51	WILLIAMS (ENG, 4)	scored

Number of penalties awarded	22
– converted	18
– missed	3
– saved by goalkeeper	1

GOALS SCORED BY SUBSTITUTES

Match	Player	Came on		Score
		min.	min.	
GER v. CIV	DAEBRITZ (GER, 23)	46'	75'	8-0
GER v. CIV	BEHRINGER (GER, 7)	17'	79'	9-0
SWE v. NGA	SEMBRANT (SWE, 3)	57'	60'	3-2
CIV v. THA	CHAWONG (THA, 14)	73'	75'	2-2
CIV v. THA	NAHI (CIV, 14)	34'	88'	2-3
JPN v. CMR	NCHOUT (CMR, 3)	62'	90'	2-1
KOR v. CRC	VILLALOBOS (CRC, 17)	76'	89'	2-2
FRA v. COL	USME (COL, 11)	55'	90'+3	0-2
ENG v. MEX	CARNEY (ENG, 10)	66'	82'	1-1
ENG v. MEX	IBARRA (MEX, 22)	89'	90'+1	2-1
NED v. CAN	VAN DE VEN (NED, 19)	72'	87'	1-1
THA v. GER	PETERMANN (GER, 19)	46'	56'	0-2
THA v. GER	PETERMANN (GER, 19)	46'	58'	0-3
SUI v. CMR	NGONO MANI (CMR, 9)	57'	62'	1-2
KOR v. ESP	KIM Sooyun (KOR, 19)	46'	78'	2-1
GER v. SWE	MAROZSAN (GER, 10)	46'	88'	4-1
BRA v. AUS	SIMON (AUS, 17)	64'	80'	0-1
JPN v. NED	VAN DE VEN (NED, 19)	53'	90'+0	2-1
AUS v. JPN	IWABUCHI (JPN, 16)	72'	87'	0-1
USA v. GER	O'HARA (USA, 5)	75'	84'	2-0

TEAMS AND PLAYERS

Team	Average age (years/months)
Australia	24/05
Brazil	26/06
Cameroon	24/07
Canada	28/03
China PR	24
Colombia	23/06
Costa Rica	23/11
Côte d'Ivoire	24/01
Ecuador	23/11
England	27/10
France	26/07
Germany	25/08
Japan	28/04
Korea Republic	25/09
Mexico	23/09
Netherlands	25/01
New Zealand	25/01
Nigeria	23/11
Norway	26/05
Spain	25/11
Sweden	27/11
Switzerland	25/02
Thailand	25/06
USA	29/05

Youngest player: VILLALOBOS Gloriana (CRC, 23) 20.08.1999

Oldest player: RAMPONE Christie (USA, 3) 24.06.1975

YELLOW AND RED CARDS

Yellow cards	Group stage	73
	Knockout stage	37
Red cards (indirect)	Group stage	1
	Knockout stage	0
Red cards (direct)	Group stage	1
	Knockout stage	1
Overall	Yellow cards	110
	Red cards (indirect)	1
	Red cards (direct)	2

ATTENDANCES

Date	Venue	Match	Attendance
Group matches			
06.06.	Edmonton	Canada v. China PR	53,058
06.06.	Edmonton	New Zealand v. Netherlands	53,058
07.06.	Ottawa	Germany v. Côte d'Ivoire	20,953
07.06.	Ottawa	Norway v. Thailand	20,953
08.06.	Vancouver	Japan v. Switzerland	25,942
08.06.	Vancouver	Cameroon v. Ecuador	25,942
08.06.	Winnipeg	USA v. Australia	31,148
08.06.	Winnipeg	Sweden v. Nigeria	31,148
09.06.	Montreal	Brazil v. Korea Republic	10,175
09.06.	Montreal	Spain v. Costa Rica	10,175
09.06.	Moncton	France v. England	11,686
09.06.	Moncton	Colombia v. Mexico	11,686
11.06.	Edmonton	Canada v. New Zealand	35,544
11.06.	Edmonton	China PR v. Netherlands	35,544
11.06.	Ottawa	Germany v. Norway	18,987
11.06.	Ottawa	Côte d'Ivoire v. Thailand	18,987
12.06.	Vancouver	Japan v. Cameroon	31,441
12.06.	Vancouver	Switzerland v. Ecuador	31,441
12.06.	Winnipeg	USA v. Sweden	32,716
12.06.	Winnipeg	Australia v. Nigeria	32,716
13.06.	Montreal	Brazil v. Spain	28,623
13.06.	Montreal	Korea Republic v. Costa Rica	28,623
13.06.	Moncton	France v. Colombia	13,138
13.06.	Moncton	England v. Mexico	13,138
15.06.	Montreal	Netherlands v. Canada	45,420
15.06.	Winnipeg	China PR v. New Zealand	26,191
15.06.	Winnipeg	Thailand v. Germany	26,191
15.06.	Moncton	Côte d'Ivoire v. Norway	7,147
16.06.	Winnipeg	Ecuador v. Japan	14,522
16.06.	Edmonton	Switzerland v. Cameroon	10,177
16.06.	Vancouver	Nigeria v. USA	52,193
16.06.	Edmonton	Australia v. Sweden	10,177
17.06.	Moncton	Costa Rica v. Brazil	9,543
17.06.	Ottawa	Korea Republic v. Spain	21,562
17.06.	Ottawa	Mexico v. France	21,562
17.06.	Montreal	England v. Colombia	13,862
Round of 16			
20.06.	Edmonton	China PR v. Cameroon	15,958
22.06.	Edmonton	USA v. Colombia	19,412
20.06.	Ottawa	Germany v. Sweden	22,486
21.06.	Montreal	France v. Korea Republic	15,518
21.06.	Moncton	Brazil v. Australia	12,054
23.06.	Vancouver	Japan v. Netherlands	28,717
22.06.	Ottawa	Norway v. England	19,829
21.06.	Vancouver	Canada v. Switzerland	53,855
Quarter-finals			
26.06.	Ottawa	China PR v. USA	24,141
26.06.	Montreal	Germany v. France	24,859
27.06.	Edmonton	Australia v. Japan	19,814
27.06.	Vancouver	England v. Canada	54,027

Semi-finals

30.06.	Montreal	USA v. Germany	51,176
01.07.	Edmonton	Japan v. England	31,467

Match for third place

04.07.	Edmonton	Germany v. England	21,483
--------	----------	--------------------	--------

Final

05.07.	Vancouver	USA v. Japan	53,341
--------	-----------	--------------	--------

<i>Total attendance – group matches</i>	885,369
<i>Average attendance</i>	24,594

<i>Total attendance – knockout stage</i>	468,137
<i>Average attendance</i>	29,259

Overall (52 matches)

Total attendance	1,353,506
Average attendance	26,029

ATTENDANCE PER VENUE/STADIUM

Venue/Stadium	Total matches	Total attendance	Average attendance
Edmonton	11	305,692	27,790
Moncton	7	78,392	11,199
Montreal	9	228,431	25,381
Ottawa	9	189,460	21,051
Vancouver	9	356,899	39,655
Winnipeg	7	194,632	27,805
Total	52	1,353,506	26,029

ATTENDANCES 1991-2015

		Total teams	Total matches	Total spectators	Av. per match
1991	China PR	12	26	510,000	18,344
1995	Sweden	12	26	112,213	4,316
1999	USA	16	32	1,214,209	37,944
2003	USA	16	32	679,664	21,240
2007	China PR	16	32	1,190,971	37,218
2011	Germany	16	32	845,711	26,428
2015	Canada	24	52	1,353,506	26,029

HIGHEST ATTENDANCES IN FIFA WOMEN'S WORLD CUP

Attend.	Date	Match and result	Tournament
90,185	10.07.1999	USA v. CHN 5-4 PSO	USA
90,185	10.07.1999	BRA v. NOR 5-4 PSO	USA
78,972	19.06.1999	BRA v. MEX 7-1	USA
78,972	19.06.1999	USA v. DEN 3-0	USA

73,680	26.06.2011	GER v. CAN	2-1	Germany
73,123	04.07.1999	USA v. BRA	2-0	USA
65,080	24.06.1999	USA v. NGA	7-1	USA
65,080	24.06.1999	BRA v. ITA	2-0	USA
65,000	16.11.1991	CHN v. NOR	4-0	China PR
63,000	30.11.1991	NOR v. USA	1-2	China PR
55,832	20.09.2007	CHN v. NZL	2-0	China PR
55,000	24.11.1991	CHN v. SWE	0-1	China PR
54,642	01.07.1999	BRA v. NGA	4-3 a.e.t.	USA
54,642	01.07.1999	USA v. GER	3-2	USA
54,027	27.06.2015	ENG v. CAN	2-1	Canada
54,000	15.09.2007	BRA v. CHN	4-0	China PR
54,000	15.09.2007	DEN v. NZL	2-0	China PR
53,855	21.06.2015	CAN v. SUI	1-0	Canada
53,819	26.09.2007	GER v. NOR	3-0	China PR
53,341	05.07.2015	USA v. JPN	5-2	Canada
53,058	06.06.2015	CAN v. CHN	1-0	Canada
53,058	06.06.2015	NZL v. NED	0-1	Canada
52,193	16.06.2015	NGA v. USA	0-1	Canada
52,000	23.09.2007	NOR v. CHN	1-0	China PR
51,176	30.06.2015	USA v. GER	2-0	Canada
50,800	12.09.2007	CHN v. DEN	3-2	China PR
50,800	12.09.2007	NZL v. BRA	0-5	China PR
50,484	27.06.1999	MEX v. ITA	0-2	USA
50,484	27.06.1999	USA v. PRK	3-0	USA
48,817	30.06.2011	GER v. NGA	1-0	Germany
48,817	17.07.2011	JPN v. USA	3-1 PSO	Germany
47,818	27.09.2007	USA v. BRA	0-4	China PR
45,867	05.07.2011	FRA v. GER	2-4	Germany
45,434	13.07.2011	JPN v. SWE	3-1	Germany
45,420	15.06.2015	NED v. CAN	1-1	Canada
43,817	20.09.2007	BRA v. DEN	1-0	China PR
43,817	20.09.2007	NOR v. GHA	7-2	China PR
39,817	17.09.2007	GER v. JPN	2-0	China PR
37,200	22.09.2007	GER v. KOR	3-0	China PR
35,859	06.07.2011	EQG v. BRA	0-3	Germany
35,600	14.09.2007	SWE v. USA	0-2	China PR
35,600	14.09.2007	KOR v. NGA	2-0	China PR
35,544	11.06.2015	CAN v. NZL	0-0	Canada
35,544	11.06.2015	CHN v. NED	1-0	Canada
35,061	23.09.2007	BRA v. AUS	3-2	China PR
34,256	26.06.1999	GHA v. SWE	0-2	USA
34,256	26.06.1999	NOR v. JPN	4-0	USA
34,144	21.09.2003	USA v. SWE	3-1	USA
34,144	21.09.2003	BRA v. KOR	3-0	USA
32,716	12.06.2015	USA v. SWE	0-0	Canada
32,716	12.06.2015	AUS v. NGA	2-0	Canada
31,553	25.09.2003	USA v. NGA	5-0	USA
31,467	01.07.2015	JPN v. ENG	2-1	Canada
31,441	12.06.2015	JPN v. CMR	2-1	Canada
31,441	12.06.2015	SUI v. ECU	10-1	Canada

ACTUAL PLAYING TIME

Date	Venue	Match	APT
Group matches			
06.06.	Edmonton	Canada v. China PR	56:14
06.06.	Edmonton	New Zealand v. Netherlands	49:09
07.06.	Ottawa	Germany v. Côte d'Ivoire	46:54
07.06.	Ottawa	Norway v. Thailand	53:12
08.06.	Vancouver	Japan v. Switzerland	56:41
08.06.	Vancouver	Cameroon v. Ecuador	44:03
08.06.	Winnipeg	USA v. Australia	52:58
08.06.	Winnipeg	Sweden v. Nigeria	53:54
09.06.	Montreal	Brazil v. Korea Republic	60:18
09.06.	Montreal	Spain v. Costa Rica	53:26
09.06.	Moncton	France v. England	53:23
09.06.	Moncton	Colombia v. Mexico	43:27
11.06.	Edmonton	Canada v. New Zealand	42:15
11.06.	Edmonton	China PR v. Netherlands	52:40
11.06.	Ottawa	Germany v. Norway	49:51
11.06.	Ottawa	Côte d'Ivoire v. Thailand	48:27
12.06.	Vancouver	Japan v. Cameroon	60:14
12.06.	Vancouver	Switzerland v. Ecuador	56:15
12.06.	Winnipeg	USA v. Sweden	48:04
12.06.	Winnipeg	Australia v. Nigeria	46:33
13.06.	Montreal	Brazil v. Spain	54:03
13.06.	Montreal	Korea Republic v. Costa Rica	51:44
13.06.	Moncton	France v. Colombia	54:09
13.06.	Moncton	England v. Mexico	53:15
15.06.	Montreal	Netherlands v. Canada	55:34
15.06.	Winnipeg	China PR v. New Zealand	46:14
15.06.	Winnipeg	Thailand v. Germany	55:47
15.06.	Moncton	Côte d'Ivoire v. Norway	46:41
16.06.	Winnipeg	Ecuador v. Japan	50:24
16.06.	Edmonton	Switzerland v. Cameroon	44:58
16.06.	Vancouver	Nigeria v. USA	55:45
16.06.	Edmonton	Australia v. Sweden	58:28
17.06.	Moncton	Costa Rica v. Brazil	51:45
17.06.	Ottawa	Korea Republic v. Spain	58:40
17.06.	Ottawa	Mexico v. France	56:33
17.06.	Montreal	England v. Colombia	49:41
Round of 16			
20.06.	Edmonton	China PR v. Cameroon	51:16
22.06.	Edmonton	USA v. Colombia	42:30
20.06.	Ottawa	Germany v. Sweden	50:58
21.06.	Montreal	France v. Korea Republic	56:15
21.06.	Moncton	Brazil v. Australia	51:05
23.06.	Vancouver	Japan v. Netherlands	64:02
22.06.	Ottawa	Norway v. England	51:03
21.06.	Vancouver	Canada v. Switzerland	54:48
Quarter-finals			
26.06.	Ottawa	China PR v. USA	53:36
26.06.	Montreal	Germany v. France	50:15
27.06.	Edmonton	Australia v. Japan	58:57
27.06.	Vancouver	England v. Canada	45:04

Semi-finals

30.06. Montreal	USA v. Germany	48:16
01.07. Edmonton	Japan v. England	45:11

* = excluding extra time

Average actual playing time – group matches
Comparison with Germany 2011 51:59
 56:57

Match for third place

04.07. Edmonton	Germany v. England	46:00
-----------------	--------------------	-------

Average actual playing time – knockout stage
Comparison with Germany 2011 51:32
 59:01

Final

05.07. Vancouver	USA v. Japan	55:12
------------------	--------------	-------

Average actual playing time – matches 1 to 52
Comparison with Germany 2011 51:51
 57:27



PLAYERS WHO PARTICIPATED IN PREVIOUS FIFA COMPETITIONS

Australia

ALLEWAY Laura	WWC 11
BARBIERI Melissa	WWC 03, WOFT 04, WWC 07, WWC 11
BUTT Tameka	WWC 11
DE VANNA Lisa	WOFT 04, WWC 07, WWC 11
FOORD Caitlin	WWC 11
KELLOND-KNIGHT Elise	WWC 11
KERR Samantha	WWC 11
KHAMIS Leena	U-19 WWC 04, U-20 WWC 06, WWC 11
POLKINGHORNE Clare	U-20 WWC 06, WWC 07, WWC 11
SIMON Kyah	WWC 11
UZUNLAR Servet	U-20 WWC 06, WWC 11
VAN EGMOND Emily	WWC 11
WILLIAMS Lydia	U-20 WWC 06, WWC 07, WWC 11

Brazil

ANDRESSA	U-17 WWC 10, U-17 WWC 12, U-20 WWC 14
ANDRESSA ALVES	U-20 WWC 10, U-20 WWC 12
BARBARA	U-20 WWC 06, WWC 07, WOFT 08, WWC 11, WOFT 12
BEATRIZ	U-17 WWC 08, U-17 WWC 10, WWC 11, U-20 WWC 12
CRISTIANE	FIFA U-19 WWC 02, WWC 03, WOFT 04, U-19 WWC 04, WWC 07, WOFT 08, WWC 11, WOFT 12
FABIANA	U-20 WWC 06, WOFT 08, WWC 11, WOFT 12
FORMIGA	WWC 95, WOFT 96, WWC 99, WOFT 00, WWC 03, WOFT 04, WWC 07, WOFT 08, WWC 11, WOFT 12
LETICIA	U-17 WWC 10, U-20 WWC 12, U-20 WWC 14
LUCIANA	U-20 WWC 06
MARTA	FIFA U-19 WWC 02, WWC 03, WOFT 04, U-19 WWC 04, WWC 07, WOFT 08, WWC 11, WOFT 12
MAURINE	U-19 WWC 02, U-19 WWC 04, U-20 WWC 06, WOFT 08, WWC 11, WOFT 12
MONICA	U-20 WWC 06
POLIANA	U-20 WWC 10

RAFAELA	U-20 WWC 08
RAFAELLE	U-17 WWC 08, U-20 WWC 10
RAQUEL FERNANDES	U-17 WWC 08
ROSANA	WOFT 00, WWC 03, WOFT 04, WWC 07, WOFT 08, WWC 11, WOFT 12
TAYLA	U-20 WWC 12

Cameroon

EJANGUE Augustine	WOFT 12
ENGANAMOUIT Gaelle	WOFT 12
FEUDJIO Raissa	WOFT 12
LEUKO Yvonne	WOFT 12
MANIE Christine	WOFT 12
MEFFOMETOU TCHENO Claudine	WOFT 12
NCHOUT Ajara	WOFT 12
NGO NDOM Annette	WOFT 12
NGONO MANI Madeleine	WOFT 12
ONGUENE Gabrielle	WOFT 12
SONKENG Ysis	WOFT 12
YANGO Jeannette	WOFT 12
ZOUGA Francine	WOFT 12

Canada

BELANGER Josee	U-19 WWC 04
BUCHANAN Kadeisha	U-17 WWC 12, U-20 WWC 14
CHAPMAN Allysha	U-20 WWC 08
FILIGNO Jonelle	WOFT 08, U-20 WWC 08, WWC 11, WOFT 12
FLEMING Jessie	U-17 WWC 14, U-20 WWC 14
GAYLE Robyn	U-19 WWC 02, U-19 WWC 04, WWC 07, WOFT 08, WWC 11, WOFT 12
IACHELLI Selenia	U-19 WWC 04, U-20 WWC 06
KYLE Kaylyn	U-20 WWC 06, U-20 WWC 08, WWC 11, WOFT 12
LABBE Stephanie	U-19 WWC 04, U-20 WWC 06, WWC 11
LAWRENCE Ashley	U-17 WWC 10, U-17 WWC 12, U-20 WWC 14
LeBLANC Karina	WWC 99, WWC 03, WWC 07, WOFT 08, WWC 11, WOFT 12
LEON Adriana	U-20 WWC 12
LEROUX Sydney	U-19 WWC 04
MATHESON Diana	WWC 03, WWC 07, WOFT 08, WWC 11, WOFT 12
McLEOD Erin	U-19 WWC 02, WWC 03, WWC 07, WOFT 08, WWC 11, WOFT 12
MOSCATO Carmelina	U-19 WWC 02, WWC 03, WWC 11, WOFT 12
NAULT Marie-Eve	WWC 11, WOFT 12
SCHMIDT Sophie	U-19 WWC 04, U-20 WWC 06, WWC 07, WOFT 08, WWC 11, WOFT 12
SCOTT Desiree	U-20 WWC 06, WWC 11, WOFT 12

SESSELMANN Lauren	WOFT 12
SINCLAIR Christine	FIFA U-19 WWC 02, WWC 03, WWC 07, WOFT 08, WWC 11, WOFT 12
TANCREDI Melissa	WWC 07, WOFT 08, WWC 11, WOFT 12
WILKINSON Rhian	WWC 03, WWC 07, WOFT 08, WWC 11, WOFT 12
ZURRER Emily	U-19 WWC 04, U-20 WWC 06, WOFT 08, WWC 11, WOFT 12

China PR

GU Yasha	WOFT 08, U-20 WWC 08
LEI Jiahui	U-17 WWC 12, U-20 WWC 14
LI Dongna	WWC 07, U-20 WWC 08
LI Ying	U-20 WWC 12
LIU Shanshan	U-20 WWC 12
LOU Jiahui	WOFT 08, U-20 WWC 08
PANG Fengyue	U-20 WWC 08
TAN Ruyin	U-20 WWC 14
TANG Jiali	U-17 WWC 12, U-20 WWC 14
WANG Shuang	U-20 WWC 12, U-20 WWC 14
WU Haiyan	U-20 WWC 12
ZHANG Rui	U-20 WWC 08
ZHANG Yue	U-20 WWC 08

Colombia

ANDRADE Lady	U-20 WWC 10, WWC 11, WOFT 12
ARBELAEZ Carolina	U-17 WWC 12
ARIAS Carolina	U-20 WWC 10
ARIAS Nataly	WWC 11, WOFT 12
ARIZA Tatiana	U-17 WWC 08, U-20 WWC 10, WWC 11, WOFT 12
CASTANO Stefany	U-17 WWC 08, WOFT 12
GAITAN Natalia	U-17 WWC 08, U-20 WWC 10, WWC 11, WOFT 12
MONTOYA Daniela	U-20 WWC 10, WWC 11, WOFT 12
OSPINA Diana	WWC 11
PEREZ Catalina	U-20 WWC 10
RINCON Yoreli	U-17 WWC 08, U-20 WWC 10, WWC 11, WOFT 12
SANTOS Leicy	U-17 WWC 12
SEPULVEDA Sandra	WWC 11, WOFT 12
USME Catalina	WWC 11, WOFT 12
VELASQUEZ Orianica	WWC 11, WOFT 12
VIDAL Ingrid	U-17 WWC 08, U-20 WWC 10, WWC 11, WOFT 12

Costa Rica

ALVARADO Katherine	U-17 WWC 08, U-20 WWC 10
BENAVIDES Mariana	U-20 WWC 14
BERMUDEZ Noelia	U-20 WWC 14
COTO Maria	U-17 WWC 14, U-20 WWC 14
CRUZ Daniela	U-17 WWC 08, U-20 WWC 10

GUILLEN Gabriela	U-17 WWC 08, U-20 WWC 10
HERRERA Melissa	U-20 WWC 14
RODRIGUEZ CEDENO Raquel	U-17 WWC 08, U-20 WWC 10
SANCHEZ Fabiola	U-17 WWC 08, U-20 WWC 10
VALENCIANO Emilie	U-17 WWC 14
VENEGAS Carolina	U-20 WWC 10
VILLALOBOS Gloriana	U-17 WWC 14, U-20 WWC 14

Côte d'Ivoire

-

Ecuador

-

England

ALUKO Eniola	WWC 07, WWC 11, (WOFT 12 for GBR)
BARDSLEY Karen	WWC 11, (WOFT 12 for GBR)
BASSETT Laura	U-19 WWC 02, WWC 11
BRONZE Lucy	U-17 WWC 08, U-20 WWC 10
CARNEY Karen	WWC 07, WWC 11, (WOFT 12 for GBR)
CHAMBERLAIN Siobhan	WWC 07, WWC 11
CHAPMAN Katie	WWC 07
DUGGAN Toni	U-20 WWC 08, U-20 WWC 10
HOUGHTON Steph	U-20 WWC 08, WWC 11, (WOFT 12 for GBR)
MOORE Jade	U-20 WWC 08, U-20 WWC 10
NOBBS Jordan	U-17 WWC 08, U-20 WWC 10
RAFFERTY Claire	U-20 WWC 08, WWC 11, (WOFT 12 for GBR)
SANDERSON Lianne	WWC 07
SCOTT Alex	U-19 WWC 02, WWC 07, WWC 11, (WOFT 12 for GBR)
SCOTT Jill	WWC 07, WWC 11, (WOFT 12 for GBR)
STONEY Casey	WWC 07, WWC 11, (WOFT 12 for GBR)
TELFORD Carly	WWC 07
WHITE Ellen	WWC 11, (WOFT 12 for GBR)
WILLIAMS Fara	U-19 WWC 02, WWC 07, WWC 11, (WOFT 12 for GBR)

France

ABILY Camille	U-19 WWC 02, WWC 11, WOFT 12
BOUHADDI Sarah	U-20 WWC 06, WOFT 12
BOULLEAU Laure	U-20 WWC 06, WWC 11, WOFT 12
BUSSAGLIA Elise	WWC 11, WOFT 12
BUTEL Annaig	U-17 WWC 08, U-20 WWC 10
DELANNOY Sabrina	U-20 WWC 06
DELIE Marie Laure	U-20 WWC 06, U-20 WWC 08, WWC 11, WOFT 12
DEVILLE Celine	WWC 11, WOFT 12
DIANI Kadidiatou	U-17 WWC 12, U-20 WWC 14
GEORGES Laura	U-19 WWC 02, WWC 03, WWC 11, WOFT 12

GERARD Meline	U-20 WWC 08
HAMRAOUI Kheira	U-20 WWC 08
HENRY Amandine	U-20 WWC 06
HOUARA Jessica	U-20 WWC 06
LAVOGEZ Claire	U-20 WWC 14
LE SOMMER Eugenie	U-20 WWC 08, WWC 11, WOFT 12
MBOCK BATHY Griedge	U-17 WWC 12, U-20 WWC 14
NECIB Louisa	U-20 WWC 06, WWC 11, WOFT 12
RENARD Wendie	U-20 WWC 08, WWC 11, WOFT 12
THINEY Gaetane	WWC 11, WOFT 12
THOMIS Elodie	U-20 WWC 06, WWC 11, WOFT 12

Germany

ANGERER Nadine	WWC 99, WOFT 00, WWC 03, WOFT 04, WWC 07, WOFT 08, WWC 11
BARTUSIAK Saskia	WWC 07, WOFT 08, WWC 11
BEHRINGER Melanie	U-19 WWC 04, WWC 07, WOFT 08, WWC 11
BENKARTH Laura	U-20 WWC 10, U-20 WWC 12
BREMER Pauline	U-17 WWC 12, U-20 WWC 14
CRAMER Jennifer	U-17 WWC 10, U-20 WWC 12
DAEBRITZ Sara	U-17 WWC 12, U-20 WWC 14
GOESSLING Lena	U-19 WWC 04, U-20 WWC 06, WWC 11
HENNING Josephine	U-20 WWC 08
KEMME Tabea	U-17 WWC 08, U-20 WWC 10
KRAHN Annike	U-19 WWC 04, WWC 07, WOFT 08, WWC 11
LAUDEHR Simone	U-19 WWC 04, U-20 WWC 06, WWC 07, WOFT 08, WWC 11
LEUPOLZ Melanie	U-17 WWC 10, U-20 WWC 12
LOTZEN Lena	U-17 WWC 10, U-20 WWC 12
MAIER Leonie	U-17 WWC 08, U-20 WWC 12
MAROZSAN Dzenifer	U-17 WWC 08, U-20 WWC 10, U-20 WWC 12
MITTAG Anja	U-19 WWC 02, WOFT 04, U-19 WWC 04, WWC 07, WOFT 08
PETER Babett	U-20 WWC 06, WWC 07, WOFT 08, WWC 11
PETERMANN Lena	U-17 WWC 10, U-20 WWC 14
POPP Alexandra	U-17 WWC 08, U-20 WWC 10, WWC 11
SASIC Celia	U-19 WWC 04, U-20 WWC 06, WOFT 08, WWC 11
SCHMIDT Bianca	U-20 WWC 08, U-20 WWC 10, WWC 11
SCHULT Almuth	U-17 WWC 08, U-20 WWC 10, WWC 11

Great Britain

ALUKO Eniola	WOFT 12
BARDSLEY Karen	WOFT 12
CARNEY Karen	WOFT 12
HOUGHTON Steph	WOFT 12
RAFFERTY Claire	WOFT 12
SCOTT Alex	WOFT 12
SCOTT Jill	WOFT 12
STONEY Casey	WOFT 12
WHITE Ellen	WOFT 12
WILLIAMS Fara	WOFT 12

Japan

ANDO Kozue	WWC 99, WOFT 04, WWC 07, WOFT 08, WWC 11, WOFT 12
FUKUMOTO Miho	U-19 WWC 02, WOFT 04, WWC 07, WOFT 08, WWC 11, WOFT 12
IWABUCHI Mana	U-17 WWC 08, U-20 WWC 10, WWC 11, WOFT 12
IWASHIMIZU Azusa	WWC 07, WOFT 08, WWC 11, WOFT 12
KAIHORI Ayumi	WOFT 08, WWC 11, WOFT 12
KAMIONOBE Megumi	WWC 11
KAWASUMI Nahomi	WWC 11, WOFT 12
KINGA Yukari	U-19 WWC 02, WOFT 04, WWC 07, WOFT 08, WWC 11, WOFT 12
KUMAGAI Saki	U-20 WWC 08, U-20 WWC 10, WWC 11, WOFT 12
MIYAMA Aya	WWC 03, WWC 07, WOFT 08, WWC 11, WOFT 12
NAGASATO Asano	U-20 WWC 08
OGIMI Yuki	WWC 07, WOFT 08, WWC 11, WOFT 12
OHNO Shinobu	U-19 WWC 02, WWC 07, WOFT 08, WWC 11, WOFT 12
SAKAGUCHI Mizuho	WWC 07, WOFT 08, WWC 11, WOFT 12
SAMESHIMA Aya	WWC 11, WOFT 12
SAWA Homare	WWC 95, WOFT 96, WWC 99, WWC 03, WOFT 04, WWC 07, WOFT 08, WWC 11, WOFT 12
SUGASAWA Yuika	U-20 WWC 10
TANAKA Asuna	U-20 WWC 08, WWC 11, WOFT 12
UTSUGI Rumi	WWC 07, WOFT 08, U-20 WWC 08, WWC 11
YAMANE Erina	U-20 WWC 08, U-20 WWC 10
Korea Republic	
Ji Soyun	U-17 WWC 08, U-20 WWC 10
JUN Minkyung	U-19 WWC 04
KANG Yumi	U-20 WWC 10
KIM Hyeri	U-20 WWC 10
KIM Hyeyeong	U-20 WWC 12, U-20 WWC 14
KIM Jungmi	WWC 03

LEE Geummin	U-17 WWC 10, U-20 WWC 12, U-20 WWC 14	GREGORIUS Sarah	U-20 WWC 06, WWC 11, WOFT 12
LEE Sodam	U-17 WWC 10, U-20 WWC 12, U-20 WWC 14	HASSETT Betsy	U-20 WWC 08, U-20 WWC 10, WWC 11, WOFT 12
LIM Seonjoo	U-20 WWC 10	HEARN Amber	WOFT 08, WWC 11, WOFT 12
PARK Eunsun	WWC 03, U-19 WWC 04	KETE Emma	U-20 WWC 06, WOFT 08, WWC 11
PARK Heeyoung	U-17 WWC 08, U-20 WWC 10	LONGO Annalie	U-20 WWC 06, WWC 07, U-17 WWC 08, U-20 WWC 08, U-20 WWC 10, WWC 11, WOFT 12
YOON Younggeul	U-19 WWC 04	MILLYNN Evie	U-17 WWC 10, U-20 WWC 12, U-20 WWC 14
Mexico		MOORE Meikayla	U-17 WWC 12, U-20 WWC 14
ALVARADO Emily	U-17 WWC 14, U-20 WWC 14	NAYLER Erin	U-20 WWC 10, WWC 11, U-20 WWC 12
ALVARADO Monica	U-20 WWC 10, WWC 11	PERCIVAL Ria	U-20 WWC 06, WWC 07, WOFT 08, U-20 WWC 08, WWC 11, WOFT 12,
CORRAL Charlyn	U-20 WWC 06, U-20 WWC 08, U-20 WWC 10, WWC 11	PEREIRA Jasmine	U-17 WWC 12, U-20 WWC 14
CUELLAR Renae	U-20 WWC 10	RILEY Ali	U-20 WWC 06, WWC 07, WOFT 08, WWC 11, WOFT 12
ESPINOZA Greta	U-17 WWC 12, U-20 WWC 14	ROLLS Rebecca	WOFT 12
GARCIAMENDEZ Alina	U-20 WWC 08, U-20 WWC 10, WWC 11	STOTT Rebekah	WOFT 12
IBARRA Fabiola	U-17 WWC 10, U-20 WWC 14	WHITE Rosie	U-17 WWC 08, U-20 WWC 08, U-20 WWC 10, WWC 11, WOFT 12, U-20 WWC 12
MAYOR Stephany	U-20 WWC 08, U-20 WWC 10, WWC 11	WILKINSON Hannah	U-20 WWC 10, WWC 11, WOFT 12, U-20 WWC 12
MIRANDA Valeria	U-20 WWC 10, U-20 WWC 12	YALLOP Kirsty	U-20 WWC 06, WOFT 08, WWC 11, WOFT 12
MURILLO Christina	U-17 WWC 10, U-20 WWC 12		
NOYOLA Teresa	WWC 11		
OCAMPO Monica	WOFT 04, U-20 WWC 06, WWC 11		
PEREZ Amanda	U-17 WWC 10, U-20 WWC 12, U-20 WWC 14		
PEREZ Veronica	WWC 11		
RANGEL Nayeli	U-20 WWC 08, U-20 WWC 10, WWC 11, U-20 WWC 12		
ROBLES Kenti	U-20 WWC 10, WWC 11		
ROMERO Arianna	U-20 WWC 12		
SANTIAGO Cecilia	U-20 WWC 08, U-20 WWC 10, WWC 11, U-20 WWC 12, U-20 WWC 14		
SIERRA Bianca	U-20 WWC 10, U-20 WWC 12		
TAJONAR Pamela	U-19 WWC 02, WOFT 04, WWC 11		
Netherlands			
–			
New Zealand			
BOTT Catherine	U-17 WWC 12, U-20 WWC 14	Nigeria	
BOWEN Katie	U-17 WWC 08, U-17 WWC 10, WWC 11, U-20 WWC 12, U-20 WWC 14	AYILA Loveth	U-17 WWC 10, U-20 WWC 14
CLEVERLEY Daisy	U-17 WWC 12, U-17 WWC 14, U-20 WWC 14	AYINDE Halimatu	U-17 WWC 10, U-17 WWC 12, U-20 WWC 14
DUNCAN Katie	U-20 WWC 06, WWC 07, WOFT 08, U-20 WWC 08, WWC 11, WOFT 12	CHUKWUNONYE Josephine	U-17 WWC 08, WWC 11, U-20 WWC 12
ERCEG Abby	U-20 WWC 06, WWC 07, WOFT 08, U-20 WWC 08, WWC 11, WOFT 12	DEDE Precious	WOFT 00, WWC 03, WOFT 04, WWC 07, WOFT 08, WWC 11
GREEN Anna	WOFT 08, U-20 WWC 08, U-20 WWC 10, WWC 11, WOFT 12	DIKE Courtney	U-20 WWC 14
		EBERE Ngozi	U-17 WWC 08, U-20 WWC 10
		EBI Onome	WWC 03, WWC 07, WOFT 08, WWC 11
		EDOHO Blessing	U-20 WWC 10, U-20 WWC 12
		NJOKU Ugo	U-17 WWC 10, U-20 WWC 12, U-20 WWC 14
		NKU Cecilia	U-20 WWC 10, U-20 WWC 12
		NKWOCHA Perpetua	WOFT 00, WWC 03, WOFT 04, WWC 07, WOFT 08, WWC 11
		NNODIM Sarah	U-17 WWC 10, U-17 WWC 12, U-20 WWC 14
		NWABUOKU Evelyn	U-19 WWC 04
		OHADUGHA Martina	U-17 WWC 08, U-20 WWC 10
		OHALE Osinachi	U-20 WWC 10, WWC 11
		OKOBI Ngozi	U-17 WWC 08, U-17 WWC 10, U-20 WWC 12

OPARANOZIE Desire U-17 WWC 08, U-20 WWC 10,
WWC 11, U-20 WWC 12
ORDEGA Francisca U-17 WWC 10, WWC 11,
U-20 WWC 12
OSHOALA Asisat U-20 WWC 12, U-20 WWC 14
SUNDAY Esther U-20 WWC 10
WHYTE Ibubeleye U-20 WWC 12

Norway

BJANESØY Melissa U-20 WWC 12
GULBRANDSEN Solveig WWC 99, WOFT 00, WWC 03,
WWC 07, WOFT 08
HAAVI Emilie WWC 11, U-20 WWC 12
HEGERBERG Ada U-20 WWC 12
HERLOVSEN Isabell WWC 07, WOFT 08,
U-20 WWC 08, WWC 11
HJELMSETH Ingrid WWC 11
HOLSTAD BERGE Nora WWC 11
IMS Gry TWOFTe WWC 11
MINDE Kristine U-20 WWC 08, WWC 11,
U-20 WWC 12
MJELDE Maren U-20 WWC 08, WWC 11
MYKJALAND Lene WWC 07, WOFT 08, WWC 11
RONNING Trine WWC 03, WWC 07, WOFT 08,
WWC 11
SKAMMELSRUD LUND Marita WOFT 08, U-20 WWC 08,
WWC 11
SONSTEVOLD Anja U-20 WWC 12
THORISDOTTIR Maria U-20 WWC 12
THORSNES Elise WOFT 08, U-20 WWC 08,
WWC 11
VESTERBEKKMO Silje WWC 03
WOLD Ingrid Moe U-20 WWC 08

Spain

ANDRES Ivana U-17 WWC 10
BOQUETE Veronica U-19 WWC 04
GALLARDO Dolores U-17 WWC 10
GARCIA Ruth U-19 WWC 04
PABLOS Natalia U-19 WWC 04
PUTELLAS Alexia U-17 WWC 10
SAMPEDRO Amanda U-17 WWC 10

Sweden

APPELQVIST Emilia U-20 WWC 10
ASLLANI Kosovare WOFT 12
BERGLUND Emma WOFT 12
CARLEN Hilda U-20 WWC 10
DAHLKVIST Lisa WWC 11, WOFT 12
FISCHER Nilla WWC 07, WOFT 08, WWC 11,
WOFT 12
ILESTEDT Amanda U-20 WWC 10
JAKOBSSON Sofia U-20 WWC 10, WWC 11,
WOFT 12
LINDAHL Hedvig WOFT 04, WWC 07, WOFT 08,
WWC 11, WOFT 12
NILSSON Lina WWC 11, WOFT 12

ROHLIN Charlotte WWC 07, WOFT 08, WWC 11
SAMUELSSON Jessica U-20 WWC 10
SCHELIN Lotta WOFT 04, WWC 07, WOFT 08,
WWC 11, WOFT 12
SCHOUGH Olivia U-20 WWC 10
SEGER Caroline WWC 07, WOFT 08, WWC 11,
WOFT 12
SEMBRANT Linda WWC 11, WOFT 12
SJOGRAN Therese WOFT 00, WWC 03, WOFT 04,
WWC 07, WOFT 08, WWC 11
THUNEBRO Sara WOFT 04, WWC 07, WOFT 08,
WWC 11, WOFT 12

Switzerland

ABBE Caroline U-20 WWC 06
AIGBOGUN Eseosa U-20 WWC 12
BACHMANN Ramona U-20 WWC 06, U-20 WWC 10
BERNAUER Vanessa U-20 WWC 06
BETSCHART Sandra U-20 WWC 06
BUERKI Vanessa U-20 WWC 06
CRNOGORCEVIC Ana Maria U-20 WWC 10
KIWIC Rahel U-20 WWC 10
KUSTER Selina U-20 WWC 10
MARITZ Noelle U-20 WWC 12
MICHEL Stenia U-20 WWC 06
MOSER Martina U-20 WWC 06
THALMANN Gaelle U-20 WWC 06
WAEELTI Lia U-20 WWC 10, U-20 WWC 12

Thailand

KHUEANPET Piku U-19 WWC 04
MAIJARERN Anootsara U-19 WWC 04
SEESRAUM Naphat U-19 WWC 04
SRIMANEE Orathai U-19 WWC 04
SRITALA Duangnapa U-19 WWC 04

USA

BOXX Shannon WWC 03, WOFT 04, WWC 07,
WOFT 08, WWC 11, WOFT 12
BRIAN Morgan U-17 WWC 08, U-20 WWC 12
CHALUPNY Lori U-19 WWC 02, WWC 07,
WOFT 08
HARRIS Ashlyn U-19 WWC 02, U-19 WWC 04
HEATH Tobin U-20 WWC 06, WOFT 08,
WWC 11, WOFT 12
HOLIDAY Lauren U-20 WWC 06, WOFT 08,
WWC 11, WOFT 12
JOHNSTON Julie U-20 WWC 12
KLINGENBERG Meghan U-20 WWC 08
KRIEGER Ali WWC 11
LEROUX Sydney (U-19 WWC 04 for CAN),
U-20 WWC 08, U-20 WWC 10,
WOFT 12
LLOYD Carli WWC 07, WOFT 08, WWC 11,
WOFT 12

MORGAN Alex	U-20 WWC 08, WWC 11, WOFT 12
NAEHER Alyssa	U-20 WWC 08
NOYOLA Teresa	U-20 WWC 10
O HARA Kelley	U-20 WWC 06, WWC 11, WOFT 12
O REILLY Heather	U-19 WWC 02, WOFT 04, WWC 07, WOFT 08, WWC 11, WOFT 12
RAMPONE Christie	WWC 99, WOFT 00, WWC 03, WOFT 04, WWC 07, WOFT 08, WWC 11, WOFT 12,
RAPINOE Megan	U-19 WWC 04, WWC 11, WOFT 12
RODRIGUEZ Amy	U-19 WWC 04, U-20 WWC 06, WOFT 08, WWC 11, WOFT 12
SAUERBRUNN Becky	U-19 WWC 04, WWC 11, WOFT 12
SOLO Hope	WOFT 04, WWC 07, WOFT 08, WWC 11, WOFT 12
WAMBACH Abby	WWC 03, WOFT 04, WWC 07, WWC 11, WOFT 12

Key:

U-17 WWC 08	FIFA U-17 Women's World Cup New Zealand 2008
U-17 WWC 10	FIFA U-17 Women's World Cup Trinidad & Tobago 2010
U-17 WWC 12	FIFA U-17 Women's World Cup Azerbaijan 2012
U-17 WWC 14	FIFA U-17 Women's World Cup Costa Rica 2014
U-19 WWC 02	FIFA U-19 Women's World Championship Canada 2002
U-19 WWC 04	FIFA U-19 Women's World Championship Thailand 2004
U-20 WWC 06	FIFA U-20 Women's World Championship Russia 2006
U-20 WWC 08	FIFA U-20 Women's World Cup Chile 2008
U-20 WWC 10	FIFA U-20 Women's World Cup Germany 2010
U-20 WWC 12	FIFA U-20 Women's World Cup Japan 2012
U-20 WWC 14	FIFA U-20 Women's World Cup Canada 2014
WWC 95	FIFA Women's World Cup Sweden 1995
WWC 99	FIFA Women's World Cup USA 1999
WWC 03	FIFA Women's World Cup USA 2003
WWC 07	FIFA Women's World Cup China PR 2007
WWC 11	FIFA Women's World Cup Germany 2011
WOFT 96	Women's Olympic Football Tournaments Atlanta 1996
WOFT 00	Women's Olympic Football Tournaments Sydney 2000
WOFT 04	Women's Olympic Football Tournaments Athens 2004
WOFT 08	Women's Olympic Football Tournaments Beijing 2008
WOFT 12	Women's Olympic Football Tournaments London 2012



NUMBER OF PARTICIPATIONS OF THE 24 TEAMS

Australia (6)		1995	1999	2003	2007	2011	2015
Brazil (7)	1991	1995	1999	2003	2007	2011	2015
Cameroon (1)							2015
Canada (6)		1995	1999	2003	2007	2011	2015
China PR (6)	1991	1995	1999	2003	2007		2015
Colombia (2)						2011	2015
Costa Rica (1)							2015
Côte d'Ivoire (1)							2015
Ecuador (1)							2015
England (4)		1995			2007	2011	2015
France (3)				2003		2011	2015
Germany (7)	1991	1995	1999	2003	2007	2011	2015
Japan (7)	1991	1995	1999	2003	2007	2011	2015
Korea Republic (2)				2003			2015
Mexico (3)			1999			2011	2015
Netherlands (1)							2015
New Zealand (4)	1991				2007	2011	2015
Nigeria (7)	1991	1995	1999	2003	2007	2011	2015
Norway (7)	1991	1995	1999	2003	2007	2011	2015
Spain (1)							2015
Sweden (7)	1991	1995	1999	2003	2007	2011	2015
Switzerland (1)							2015
Thailand (1)							2015
USA (7)	1991	1995	1999	2003	2007	2011	2015



RANKING OF TEAMS BY CONFEDERATION

	1991	1995	1999	2003	2007	2011	2015
AFC	5	4	2	6	5	1	2
	8	8	10	10	6	8	7
	12		13	11	8	13	8
				14	10		14
							17
CAF	10	11	7	12	13	9	11
			13	15	15	15	21
							23
CONCACAF	1	3	1	3	3	2	1
		10	12	4	9	11	6
			16			16	18
							22
CONMEBOL	9	9	3	5	2	5	9
				16	16	14	12
							24
OFC	11	12	11	13	14	12	19
UEFA	2	1	4	1	1	3	3
	3	2	5	2	4	4	4
	4	5	6	7	7	6	5
	6	6	8	8	10	7	10
	7	7	9	9	12	10	13
			15				15
							16
							20



FINALS 1991-2015

Championship	No. of teams	Final	Result	Referee
1991 China PR	12	Norway v. USA	1-2 (1-1)	ZHUK Vadim (USSR)
1995 Sweden	12	Germany v. Norway	0-2 (0-2)	JONSSON Ingrid (SWE)
1999 USA	16	USA v. China PR	5-4 PSO, 0-0 (0-0)	MOUIDI-PETIGNAT Nicole (SUI)
2003 USA	16	Germany v. Sweden	2-1 a.e.t., 1-1 (0-1)	IONESCU Floarea Cristina (ROM)
2007 China PR	16	Germany v. Brazil	2-0 (0-0)	OGSTON Tammy (AUS)
2011 Germany	16	Japan v. USA	2-2 a.e.t (1-1, 0-0) 3-1 PSO	STEINHAUS Bibiana (GER)
2015 Canada	24	USA v. Japan	5-2 (4-1)	MONZUL Kateryna (UKR)

MILESTONE GOALS IN FIFA WOMEN'S WORLD CUP™

Goal no.	Goalscorer	Match	Goal	Result	Date	Venue	Country
1 st goal	MA Li (CHN)	CHN v. NOR	1-0 (22')	4-0 (1-0)	16.11.1991	Guangzhou	China PR
100 th goal	NEID Silvia (GER)	GER v. JPN	1-0 (23')	1-0 (1-0)	05.06.1995	Karlstad	Sweden
200 th goal	FOUDY Julie (USA)	USA v. DEN	2-0 (73')	3-0 (1-0)	19.06.1999	New York, NJ	USA
300 th goal	PETTERSEN Marianne (NOR)	NOR v. SWE	2-0 (58')	3-1 (0-0)	30.06.1999	San José	USA
400 th goal	SACKEY Alberta (GHA)	GHA v. AUS	2-0 (39')	2-1 (2-0)	28.09.2003	Portland	USA
500 th goal	GULBRANDSEN Ragnhild (NOR)	NOR v. GHA	2-0 (39')	7-2 (3-0)	20.09.2007	Hangzhou	China PR
600 th goal	SCOTT Jill (ENG)	ENG v. FRA	1-0 (59')	1-1 (0-0) 3-4 PSO	09.07.2011	Leverkusen	Germany
700 th goal	LEUPOLZ Melanie (GER)	THA v. GER	0-1 (24')	0-4 (0-1)	15.06.2015	Winnipeg	Canada
771 st goal	HEATH Tobin (USA)	USA v. JPN	5-2 (54')	5-2 (4-1)	05.07.2015	Vancouver	Canada



ALL-TIME RANKING

Rank	Team	MP	W	D	L	GF	GA	Pts.	Avg. Pts.	Part.	China PR 1991	Sweden 1995	USA 1999	USA 2003	China PR 2007	Germany 2011	Canada 2015
1	USA	43	33	6	4	112	35	99	2.3	7	1	3	1	3	3	2	1
2	Germany	39	26	5	8	111	37	79	2.03	7	4	2	8	1	1	6	4
3	Norway	35	22	3	10	86	45	65	1.86	7	2	1	4	7	4	10	10
4	Brazil	30	18	4	8	59	35	57	1.9	7	9	9	3	5	2	5	9
5	Sweden	33	18	5	10	59	42	55	1.67	7	3	5	6	2	10	3	16
6	China PR	29	15	6	8	52	29	49	1.69	6	5	4	2	6	5		8
7	Japan	29	13	3	13	36	54	42	1.45	7	12	8	13	10	10	1	2
8	England	19	10	4	5	30	25	34	1.79	4		7			7	7	3
9	Canada	23	6	5	12	30	49	23	1	6		10	12	4	9	16	6
10	France	14	6	3	5	22	16	21	1.5	3				9		4	5
11	Australia	22	5	5	12	29	44	20	0.91	6		12	11	13	6	8	7
12	Russia	8	4	0	4	16	14	12	1.5	2			5	8			
13	Nigeria	22	3	3	16	18	56	12	0.55	7	10	11	7	15	13	9	21
14	Korea DPR	13	3	2	8	12	20	11	0.85	4			10	11	8	13	
15	Denmark	14	3	1	10	19	26	9	0.64	4	7	6	15		12		
16	Italy	7	3	1	3	11	8	8	1.14	2	6		9				
17	Cameroon	4	2	0	2	9	4	6	1.5	1							11
18	Colombia	7	1	2	4	4	9	5	0.71	2						14	12
19	Netherlands	4	1	1	2	3	4	4	1	1							13
20	Korea Republic	7	1	1	5	5	19	4	0.57	2				14			14
21	Ghana	9	1	1	7	6	30	4	0.44	3			13	12	15		
22	Thailand	3	1	0	2	3	10	3	1	1							17
23	Switzerland	4	1	0	3	11	5	3	0.75	1							15
24	Mexico	9	0	3	6	6	30	3	0.33	3			16			11	22
25	New Zealand	12	0	3	9	7	29	3	0.25	4	11				14	12	19
26	Costa Rica	3	0	2	1	3	4	2	0.67	1							18
27	Chinese Taipei	4	1	0	3	2	15	2	0.5	1	8						
28	Spain	3	0	1	2	2	4	1	0.33	1							20
29	Equatorial Guinea	3	0	0	3	2	7	0	0	1						15	
30	Côte d'Ivoire	3	0	0	3	3	16	0	0	1							23
31	Ecuador	3	0	0	3	1	17	0	0	1							24
32	Argentina	6	0	0	6	2	33	0	0	2				16	16		

Key:

Overall matches played 232

Overall goals scored 771

Avg. goals per match 3.32

MP Matches played

W Wins

D Draws

L Losses

GF Goals for

GA Goals against

Pts. Points

Avg. Pts. Average points per match

Part. Number of participations in competition

(until 1993, win = 2 points; from 1.1.1994, win = 3 points)





PRELIMINARY COMPETITION

AFC

First round

Group A

05.06.13	Uzbekistan v. Kuwait	18-0 (11-0)
05.06.13	Jordan v. Lebanon	5-0 (3-0)
07.06.13	Lebanon v. Uzbekistan	0-4 (0-3)
07.06.13	Jordan v. Kuwait	21-0 (12-0)
09.06.13	Lebanon v. Kuwait	12-1 (6-0)
09.06.13	Jordan v. Uzbekistan	4-0 (0-0)

Team	MP	W	D	L	Goals	Points
1 Jordan	3	3	0	0	30-0	9
2 Uzbekistan	3	2	0	1	22-4	6
3 Lebanon	3	1	0	2	12-10	3
4 Kuwait	3	0	0	3	1-51	0

Group B

21.05.13	Iran v. Philippines	0-6 (0-5)
21.05.13	Bangladesh v. Thailand	0-9 (0-4)
23.05.13	Philippines v. Thailand	0-1 (0-1)
23.05.13	Bangladesh v. Iran	0-2 (0-1)
25.05.13	Thailand v. Iran	5-1 (0-0)
25.05.13	Bangladesh v. Philippines	0-4 (0-2)

Team	MP	W	D	L	Goals	Points
1 Thailand	3	3	0	0	15-1	9
2 Philippines	3	2	0	1	10-1	6
3 Iran	3	1	0	2	3-11	3
4 Bangladesh	3	0	0	3	0-15	0

Group C

22.05.13	Bahrain v. Vietnam	0-8 (0-5)
22.05.13	Hong Kong v. Kyrgyzstan	2-1 (1-0)
24.05.13	Bahrain v. Hong Kong	1-3 (1-0)
24.05.13	Kyrgyzstan v. Vietnam	0-12 (0-7)
26.05.13	Vietnam v. Hong Kong	4-0 (3-0)
26.05.13	Bahrain v. Kyrgyzstan	4-1 (3-1)

Team	MP	W	D	L	Goals	Points
1 Vietnam	3	3	0	0	24-0	9
2 Hong Kong	3	2	0	1	5-6	6
3 Bahrain	3	1	0	2	5-12	3
4 Kyrgyzstan	3	0	0	3	2-18	0



Group D

21.05.13	Palestine v. Chinese Taipei	0-6 (0-4)
21.05.13	Myanmar v. India	2-0 (2-0)
23.05.13	Palestine v. Myanmar	0-9 (0-3)
23.05.13	India v. Chinese Taipei	1-2 (0-1)
25.05.13	Palestine v. India	1-1 (0-1)
25.05.13	Myanmar v. Chinese Taipei	0-0

Team	MP	W	D	L	Goals	Points
1 Myanmar	3	2	1	0	11-0	7
2 Chinese Taipei	3	2	1	0	8-1	7
3 India	3	0	1	2	2-5	1
4 Palestine	3	0	1	2	1-16	1

Final Tournament

Group A

14.05.14	Vietnam v. Jordan	3-1 (2-1)
14.05.14	Australia v. Japan	2-2 (1-0)
16.05.14	Australia v. Jordan	3-1 (1-0)
16.05.14	Vietnam v. Japan	0-4 (0-1)
18.05.14	Japan v. Jordan	7-0 (2-0)
18.05.14	Vietnam v. Australia	0-2 (0-1)

Team	MP	W	D	L	Goals	Points
1 Japan *	3	2	1	0	13-2	7
2 Australia *	3	2	1	0	7-3	7
3 Vietnam	3	1	0	2	3-7	3
4 Jordan	3	0	0	3	2-13	0

Group B

15.05.14	Myanmar v. Korea Republic	0-12 (0-7)
15.05.14	China PR v. Thailand	7-0 (4-0)
17.05.14	China PR v. Myanmar	3-0 (1-0)
17.05.14	Korea Republic v. Thailand	4-0 (2-0)
19.05.14	China PR v. Korea Republic	0-0
19.05.14	Myanmar v. Thailand	1-2 (1-1)

Team	MP	W	D	L	Goals	Points
1 Korea Republic *	3	2	1	0	16-0	7
2 China PR *	3	2	1	0	10-0	7
3 Thailand	3	1	0	2	2-12	3
4 Myanmar	3	0	0	3	1-17	0

Match for fifth place

21.05.14	Vietnam v. Thailand	1-2 (0-0)
----------	---------------------	-----------

Semi-finals

22.05.14	Japan v. China PR	2-1 a.e.t. (1-1, 0-0)
22.05.14	Korea Republic v. Australia	1-2 (0-0)

Match for third place

25.05.14	China PR v. Korea Republic	2-1 (1-0)
----------	----------------------------	-----------

Final

25.05.14	Japan v. Australia	1-0 (1-0)
----------	--------------------	-----------

Qualified for Canada 2015:

Australia, China PR, Japan, Korea Republic, Thailand

CAF

Preliminary competition

First round

14.02.14	Algeria v. Morocco	2-0 (1-0)
14.02.14	Botswana v. Zimbabwe	0-1 (0-1)
14.02.14	Zambia v. Tanzania	2-1 (0-0)
15.02.14	Côte d'Ivoire v. Mali	4-0 (1-0)
16.02.14	Burkina Faso v. Ghana	0-3 (0-3)
16.02.14	Egypt v. Tunisia	0-3 (0-2)
16.02.14	Rwanda v. Kenya	1-0 (1-0)
28.02.14	Mali v. Côte d'Ivoire	0-1 (0-0)
28.02.14	Tanzania v. Zambia	1-1 (1-0)
01.03.14	Ghana v. Burkina Faso	3-0 (2-0)
01.03.14	Morocco v. Algeria	0-0
01.03.14	Tunisia v. Egypt	2-2 (1-1)
02.03.14	Kenya v. Rwanda	2-1 (2-1)
02.03.14	Zimbabwe v. Botswana	2-1 (2-0)

Team	MP	W	D	L	Goals	Points
1 Ghana	2	2	0	0	6-0	6
2 Côte d'Ivoire	2	2	0	0	5-0	6
3 Zimbabwe	2	2	0	0	3-1	6
4 Tunisia	2	1	1	0	5-2	4
5 Algeria	2	1	1	0	2-0	4
6 Zambia	2	1	1	0	3-2	4
7 Rwanda	2	1	0	1	2-2	3
7 Kenya	2	1	0	1	2-2	3
9 Tanzania	2	0	1	1	2-3	1
10 Morocco	2	0	1	1	0-2	1
11 Egypt	2	0	1	1	2-5	1
12 Botswana	2	0	0	2	1-3	0
13 Mali	2	0	0	2	0-5	0
14 Burkina Faso	2	0	0	2	0-6	0

Second round

23.05.14	Comoros v. South Africa	0-13 (0-5)
23.05.14	Côte d'Ivoire v. Equatorial Guinea	1-1 (1-1)
23.05.14	Algeria v. Tunisia	2-1 (2-1)
24.05.14	Rwanda v. Nigeria	1-4 (0-2)
24.05.14	Senegal v. Cameroon	1-1 (0-0)
25.05.14	Zimbabwe v. Zambia	0-1 (0-0)
25.05.14	Ethiopia v. Ghana	0-2 (0-1)
07.06.14	Equatorial Guinea v. Côte d'Ivoire	2-2 (1-1)
07.06.14	Nigeria v. Rwanda	8-0 (5-0)
08.06.14	Ghana v. Ethiopia	3-0 (2-0)
08.06.14	Zambia v. Zimbabwe	1-0 (1-0)
08.06.14	Cameroon v. Senegal	1-0 (0-0)
08.06.14	Tunisia v. Algeria	2-3 (2-2)

Team	MP	W	D	L	Goals	Points
1 Nigeria	2	2	0	0	12-1	6
2 Ghana	2	2	0	0	5-0	6
3 Algeria	2	2	0	0	5-3	6
4 Zambia	2	2	0	0	2-0	6
5 Cameroon	2	1	1	0	2-1	4
6 South Africa	1	1	0	0	13-0	3
7 Côte d'Ivoire	2	0	2	0	3-3	2
7 Equatorial Guinea	2	0	2	0	3-3	2



9 Senegal	2	0	1	1	1-2	1
10 Comoros	1	0	0	1	0-13	0
11 Tunisia	2	0	0	2	3-5	0
12 Zimbabwe	2	0	0	2	0-2	0
13 Ethiopia	2	0	0	2	0-5	0
14 Rwanda	2	0	0	2	1-12	0

Final tournament

Group A

11.10.14	Namibia v. Zambia	2-0 (2-0)
11.10.14	Nigeria v. Côte d'Ivoire	4-2 (1-1)
14.10.14	Zambia v. Nigeria	0-6 (0-3)
14.10.14	Namibia v. Côte d'Ivoire	1-3 (1-1)
17.10.14	Namibia v. Nigeria	0-2 (0-2)
17.10.14	Zambia v. Côte d'Ivoire	1-1 (0-1)

Team	MP	W	D	L	Goals	Points
1 Nigeria	3	3	0	0	12-2	9
2 Côte d'Ivoire	3	1	1	1	6-6	4
3 Namibia	3	1	0	2	3-5	3
4 Zambia	3	0	1	2	1-9	1

Group B

12.10.14	South Africa v. Cameroon	0-1 (0-0)
12.10.14	Algeria v. Ghana	1-0 (0-0)
15.10.14	Cameroon v. Algeria	2-0 (1-0)
15.10.14	Ghana v. South Africa	1-1 (1-1)
18.10.14	South Africa v. Algeria	5-1 (2-0)
18.10.14	Cameroon v. Ghana	0-1 (0-0)

Team	MP	W	D	L	Goals	Points
1 Cameroon	3	2	0	1	3-1	6
2 South Africa	3	1	1	1	6-3	4
3 Ghana	3	1	1	1	2-2	4
4 Algeria	3	1	0	2	2-7	3

Semi-finals

22.10.14	Nigeria v. South Africa	2-1 (2-0)
22.10.14	Cameroon v. Côte d'Ivoire	2-1 a.e.t. (1-1, 0-0)

Third place match

25.10.14	South Africa v. Côte d'Ivoire	0-1 (0-0)
----------	-------------------------------	-----------

Final

25.10.14	Nigeria v. Cameroon	2-0 (2-0)
----------	---------------------	-----------

Qualified for Canada 2015:

Cameroon, Côte d'Ivoire, Nigeria

CONCACAF

Caribbean first round

Group 1

23.05.14	Aruba v. St. Vincent/Grenadines	0-2 (0-2)
23.05.14	Antigua & Barbuda v. US Virgin Islands	1-0 (0-0)
25.05.14	St. Vincent/Grenadines v. US Virgin Islands	0-0
25.05.14	Antigua & Barbuda v. Aruba	1-0 (1-0)
27.05.14	US Virgin Islands v. Aruba	1-0 (1-0)
27.05.14	Antigua & Barbuda v. St. Vincent/Grenadines	1-0 (1-0)

	Team	MP	W	D	L	Goals	Points
1	Antigua & Barbuda	3	3	0	0	3-0	9
2	St. Vincent/Grenadines	3	1	1	1	2-1	4
3	US Virgin Islands	3	1	1	1	1-1	4
4	Aruba	3	0	0	3	0-4	0

Group 2

23.05.14	Martinique v. Barbados	3-1 (2-1)
25.05.14	Puerto Rico v. Barbados	1-0 (0-0)
27.05.14	Puerto Rico v. Martinique	1-1 (1-1)

	Team	MP	W	D	L	Goals	Points
1	Martinique	2	1	1	0	4-2	4
2	Puerto Rico	2	1	1	0	2-1	4
3	Barbados	2	0	0	2	1-4	0

Group 3

23.05.14	Cayman Islands v. St. Kitts & Nevis	0-5 (0-3)
23.05.14	Turks & Caicos Islands v. Bermuda	0-5 (0-3)
25.05.14	Bermuda v. Cayman Islands	2-2 (1-0)
25.05.14	Turks & Caicos Islands v. St. Kitts & Nevis	0-4 (0-2)
27.05.14	St. Kitts & Nevis v. Bermuda	1-3 (1-2)
27.05.14	Turks & Caicos Islands v. Cayman Islands	0-3 (0-1)

	Team	MP	W	D	L	Goals	Points
1	Bermuda	3	2	1	0	10-3	7
2	St. Kitts & Nevis	3	2	0	1	10-3	6
3	Cayman Islands	3	1	1	1	5-7	4
4	Turks & Caicos Islands	3	0	0	3	0-12	0

Group 4

30.05.14	Cuba v. Suriname	2-0 (0-0)
01.06.14	Haiti v. Suriname	3-0 (0-0)
03.06.14	Haiti v. Cuba	1-0 (0-0)

	Team	MP	W	D	L	Goals	Points
1	Haiti	2	2	0	0	4-0	6
2	Cuba	2	1	0	1	2-1	3
3	Suriname	2	0	0	2	0-5	0

Group 5

18.06.14	Dominican Republic v. St. Lucia	7-0 (2-0)
20.06.14	Jamaica v. St. Lucia	14-0 (5-0)
22.06.14	Dominican Republic v. Jamaica	0-7 (0-4)

	Team	MP	W	D	L	Goals	Points
1	Jamaica	2	2	0	0	21-0	6
2	Dominican Republic	2	1	0	1	7-7	3
3	St. Lucia	2	0	0	2	0-21	0

Caribbean final

Group A

19.08.14	Jamaica v. Puerto Rico	4-1 (2-1)
19.08.14	Haiti v. Bermuda	5-1 (3-0)
21.08.14	Bermuda v. Jamaica	1-9 (0-5)
21.08.14	Puerto Rico v. Haiti	0-4 (0-2)
23.08.14	Puerto Rico v. Bermuda	5-1 (3-1)
23.08.14	Haiti v. Jamaica	0-2 (0-1)

	Team	MP	W	D	L	Goals	Points
1	Jamaica *	3	3	0	0	15-2	9
2	Haiti *	3	2	0	1	9-3	6
3	Puerto Rico	3	1	0	2	6-9	3
4	Bermuda	3	0	0	3	3-19	0

Group B

20.08.14	Antigua & Barbuda v. Martinique	0-2 (0-1)
20.08.14	Trinidad & Tobago v. St. Kitts & Nevis	10-0 (7-0)
22.08.14	St. Kitts & Nevis v. Martinique	0-1 (0-0)
22.08.14	Trinidad & Tobago v. Antigua & Barbuda	3-0 (1-0)
24.08.14	Antigua & Barbuda v. St. Kitts & Nevis	1-2 (1-0)
24.08.14	Trinidad and Tobago v. Martinique	7-0 (4-0)

	Team	MP	W	D	L	Goals	Points
1	Trinidad & Tobago *	3	3	0	0	20-0	9
2	Martinique *	3	2	0	1	3-7	6
3	St. Kitts & Nevis	3	1	0	2	2-12	3
4	Antigua & Barbuda	3	0	0	3	1-7	0

Match for third place

26.08.14	Haiti v. Martinique	5-1 (2-0)
----------	---------------------	-----------

Final

26.08.14	Trinidad and Tobago v. Jamaica	1-0 (1-0)
----------	--------------------------------	-----------

Central American Zone

Group A

20.05.14	Honduras v. Belize	8-0 (7-0)
20.05.14	Guatemala v. Panama	1-0 (1-0)
22.05.14	Belize v. Panama	1-13 (1-4)
22.05.14	Guatemala v. Honduras	3-2 (2-0)
24.05.14	Panama v. Honduras	4-1 (2-0)
24.05.14	Guatemala v. Belize	5-0 (2-0)

	Team	MP	W	D	L	Goals	Points
1	Guatemala	3	3	0	0	9-2	9
2	Panama	3	2	0	1	17-3	6
3	Honduras	3	1	0	2	11-7	3
4	Belize	3	0	0	3	1-26	0

**Group B**

20.05.14	Nicaragua v. El Salvador	0-2 (0-0)
22.05.14	El Salvador v. Costa Rica	0-4 (0-2)
24.05.14	Costa Rica v. Nicaragua	3-0 (2-0)

Team	MP	W	D	L	Goals	Points
1 Costa Rica	2	2	0	0	7-0	6
2 El Salvador	2	1	0	1	2-4	3
3 Nicaragua	2	0	0	2	0-5	0

Play-off

26.05.14	Guatemala v. Costa Rica	0-3 (0-2)
----------	-------------------------	-----------

Final tournament**Group A**

15.10.14	Guatemala v. Haiti	0-1 (0-0)
15.10.14	USA v. Trinidad & Tobago	1-0 (0-0)
17.10.14	Haiti v. Trinidad & Tobago	0-1 (0-1)
17.10.14	USA v. Guatemala	5-0 (1-0)
20.10.14	Trinidad & Tobago v. Guatemala	2-1 (0-0)
20.10.14	USA v. Haiti	6-0 (2-0)

Team	MP	W	D	L	Goals	Points
1 USA	3	3	0	0	12-0	9
2 Trinidad & Tobago	3	2	0	1	3-2	6
3 Haiti	3	1	0	2	1-7	3
4 Guatemala	3	0	0	3	1-8	0

Group B

16.10.14	Jamaica v. Martinique	6-0 (3-0)
16.10.14	Costa Rica v. Mexico	1-0 (1-0)
18.10.14	Costa Rica v. Jamaica	2-1 (0-0)
18.10.14	Martinique v. Mexico	0-10 (0-5)
21.10.14	Martinique v. Costa Rica	1-6 (0-3)
21.10.14	Mexico v. Jamaica	3-1 (1-1)

Team	MP	W	D	L	Goals	Points
1 Costa Rica	3	3	0	0	9-2	9
2 Mexico	3	2	0	1	13-2	6
3 Jamaica	3	1	0	2	8-5	3
4 Martinique	3	0	0	3	1-22	0

Semi-final

24.10.14	Costa Rica v. Trinidad & Tobago	1-1 a.e.t. (1-1, 1-0)
		3-0 PSO

24.10.14	USA v. Mexico	3-0 (2-0)
----------	---------------	-----------

Match for third place

26.10.14	Trinidad & Tobago v. Mexico	2-4 a.e.t. (2-2, 0-1)
----------	-----------------------------	-----------------------

Final

26.10.14	USA v. Costa Rica	6-0 (4-0)
----------	-------------------	-----------

Qualified for Canada 2015:

Canada (hosts), Costa Rica, Mexico, USA

CONMEBOL

First stage

Group A

11.09.14	Uruguay v. Venezuela	1-3 (1-2)
11.09.14	Ecuador v. Peru	1-0 (0-0)
13.09.14	Colombia v. Uruguay	4-0 (1-0)
13.09.14	Ecuador v. Venezuela	1-0 (1-0)
15.09.14	Colombia v. Venezuela	4-1 (2-0)
15.09.14	Uruguay v. Peru	2-1 (1-1)
17.09.14	Venezuela v. Peru	0-0
17.09.14	Ecuador v. Colombia	0-1 (0-0)
19.09.14	Colombia v. Peru	1-0 (1-0)
19.09.14	Ecuador v. Uruguay	1-2 (0-1)

Team	MP	W	D	L	Goals	Points
1 Colombia *	4	4	0	0	10-1	12
2 Ecuador *	4	2	0	2	3-3	6
3 Uruguay	4	2	0	2	5-9	6
4 Venezuela	4	1	1	2	4-6	4
5 Peru	4	0	1	3	1-4	1

Group B

12.09.14	Argentina v. Chile	0-1 (0-0)
12.09.14	Brazil v. Bolivia	6-0 (2-0)
14.09.14	Bolivia v. Argentina	0-6 (0-0)
14.09.14	Paraguay v. Brazil	1-4 (1-2)
16.09.14	Chile v. Bolivia	3-0 (1-0)
16.09.14	Argentina v. Paraguay	1-0 (1-0)
18.09.14	Bolivia v. Paraguay	2-10 (1-3)
18.09.14	Chile v. Brazil	0-2 (0-1)
20.09.14	Paraguay v. Chile	3-2 (1-0)
20.09.14	Brazil v. Argentina	0-2 (0-1)

Team	MP	W	D	L	Goals	Points
1 Brazil *	4	3	0	1	12-3	9
2 Argentina *	4	3	0	1	9-1	9
3 Paraguay	4	2	0	2	14-9	6
4 Chile	4	2	0	2	6-5	6
5 Bolivia	4	0	0	4	2-25	0

Final round

24.09.14	Colombia v. Argentina	0-0
24.09.14	Brazil v. Ecuador	4-0 (3-0)
26.09.14	Colombia v. Ecuador	2-1 (1-0)
26.09.14	Brazil v. Argentina	6-0 (2-0)
28.09.14	Argentina v. Ecuador	2-3 (2-1)
28.09.14	Colombia v. Brazil	0-0

Team	MP	W	D	L	Goals	Points
1 Brazil *	3	2	1	0	10-0	7
2 Colombia *	3	1	2	0	2-1	5
3 Ecuador	3	1	0	2	4-8	3
4 Argentina	3	0	1	2	2-9	1

Qualified for Canada 2015:
Brazil, Colombia, Ecuador

OFC

25.10.14	New Zealand v. Tonga	16-0 (7-0)
25.10.14	Papua New Guinea v. Cook Islands	4-1 (3-0)
27.10.14	Tonga v. Cook Islands	1-1 (0-0)
27.10.14	Papua New Guinea v. New Zealand	0-3 (0-0)
29.10.14	Cook Islands v. New Zealand	0-11 (0-6)
29.10.14	Papua New Guinea v. Tonga	3-0 (2-0)

Team	MP	W	D	L	Goals	Points
1 New Zealand	3	3	0	0	30-0	9
2 Papua New Guinea	3	2	0	1	7-4	6
3 Cook Islands	3	0	1	2	2-16	1
4 Tonga	3	0	1	2	1-20	1

Qualified for Canada 2015:

New Zealand



UEFA

Preliminary round

Group A

04.04.13	Malta v. Albania	1-1 (0-0)
04.04.13	Luxembourg v. Latvia	0-0
06.04.13	Albania v. Latvia	2-0 (2-0)
06.04.13	Malta v. Luxembourg	6-0 (4-0)
09.04.13	Luxembourg v. Albania	1-2 (1-1)
09.04.13	Malta v. Latvia	2-0 (1-0)

	Team	MP	W	D	L	Goals	Points
1	Malta	3	2	1	0	9-1	7
2	Albania	3	2	1	0	5-2	7
3	Latvia	3	0	1	2	0-4	1
4	Luxembourg	3	0	1	2	1-8	1

Group B

04.04.13	Faroe Islands v. Montenegro	3-3 (0-1)
04.04.13	Lithuania v. Georgia	3-4 (2-2)
06.04.13	Georgia v. Montenegro	0-2 (0-1)
06.04.13	Lithuania v. Faroe Islands	0-1 (0-0)
09.04.13	Faroe Islands v. Georgia	2-1 (1-0)
09.04.13	Lithuania v. Montenegro	1-1 (0-0)

	Team	MP	W	D	L	Goals	Points
1	Faroe Islands	3	2	1	0	6-4	7
2	Montenegro	3	1	2	0	6-4	5
3	Georgia	3	1	0	2	5-7	3
4	Lithuania	3	0	1	2	4-6	1

Group stage

Group 1

21.09.13	Germany v. Russia	9-0 (4-0)
22.09.13	Republic of Ireland v. Slovakia	2-0 (0-0)
26.09.13	Croatia v. Republic of Ireland	1-1 (1-0)
26.09.13	Slovakia v. Slovenia	1-3 (0-2)
26.10.13	Croatia v. Slovakia	0-1 (0-1)
26.10.13	Slovenia v. Germany	0-13 (0-7)
30.10.13	Slovenia v. Republic of Ireland	0-3 (0-2)
30.10.13	Germany v. Croatia	4-0 (0-0)
31.10.13	Slovakia v. Russia	0-2 (0-0)
23.11.13	Slovakia v. Germany	0-6 (0-1)
27.11.13	Croatia v. Germany	0-8 (0-3)
05.04.14	Republic of Ireland v. Germany	2-3 (1-0)
05.04.14	Russia v. Slovenia	4-1 (2-1)
09.04.14	Russia v. Croatia	1-0 (1-0)
10.04.14	Germany v. Slovenia	4-0 (2-0)
07.05.14	Republic of Ireland v. Russia	1-3 (1-3)
08.05.14	Germany v. Slovakia	9-1 (5-0)
08.05.14	Slovenia v. Croatia	0-3 (0-3)
14.06.14	Slovenia v. Russia	1-2 (0-2)
14.06.14	Republic of Ireland v. Croatia	1-0 (0-0)
19.06.14	Russia v. Republic of Ireland	0-0
19.06.14	Slovakia v. Croatia	1-1 (1-1)
20.08.14	Republic of Ireland v. Slovenia	2-0 (1-0)

21.08.14	Russia v. Slovakia	3-1 (0-1)
13.09.14	Croatia v. Slovenia	1-0 (1-0)
13.09.14	Slovakia v. Republic of Ireland	0-1 (0-0)
13.09.14	Russia v. Germany	1-4 (1-3)
17.09.14	Slovenia v. Slovakia	2-1 (0-0)
17.09.14	Croatia v. Russia	1-3 (1-2)
17.09.14	Germany v. Republic of Ireland	2-0 (2-0)

	Team	MP	W	D	L	Goals	Points
1	Germany *	10	10	0	0	62-4	30
2	Russia	10	7	1	2	19-18	22
3	Republic of Ireland	10	5	2	3	13-9	17
4	Croatia	10	2	2	6	7-20	8
5	Slovenia	10	2	0	8	7-34	6
6	Slovakia	10	1	1	8	6-29	4

Group 2

20.09.13	FYR Macedonia v. Romania	1-9 (1-4)
20.09.13	Estonia v. Italy	1-5 (0-0)
26.09.13	Italy v. Romania	1-0 (0-0)
26.10.13	FYR Macedonia v. Czech Republic	1-3 (0-1)
27.10.13	Spain v. Estonia	6-0 (3-0)
30.10.13	FYR Macedonia v. Estonia	0-2 (0-1)
30.10.13	Romania v. Czech Republic	0-0
31.10.13	Spain v. Italy	2-0 (1-0)
23.11.13	Spain v. Romania	1-0 (1-0)
27.11.13	Spain v. Czech Republic	3-2 (2-0)
13.02.14	Italy v. Czech Republic	6-1 (2-1)
13.02.14	Spain v. FYR Macedonia	12-0 (4-0)
05.04.14	Italy v. Spain	0-0
10.04.14	FYR Macedonia v. Spain	0-10 (0-5)
10.04.14	Romania v. Italy	1-2 (0-1)
26.04.14	Czech Republic v. Estonia	6-0 (5-0)
07.05.14	Czech Republic v. Romania	0-0
08.05.14	FYR Macedonia v. Italy	0-11 (0-7)
08.05.14	Estonia v. Spain	0-5 (0-3)
14.06.14	Czech Republic v. Italy	0-4 (0-4)
15.06.14	Estonia v. FYR Macedonia	1-1 (1-1)
18.06.14	Czech Republic v. FYR Macedonia	5-2 (1-0)
19.06.14	Estonia v. Romania	0-2 (0-2)
20.08.14	Estonia v. Czech Republic	1-4 (0-2)
21.08.14	Romania v. FYR Macedonia	6-1 (2-0)
13.09.14	Romania v. Spain	0-2 (0-1)
13.09.14	Italy v. Estonia	4-0 (3-0)
17.09.14	Czech Republic v. Spain	0-1 (0-0)
17.09.14	Italy v. FYR Macedonia	15-0 (6-0)
17.09.14	Romania v. Estonia	0-3

	Team	MP	W	D	L	Goals	Points
1	Spain *	10	9	1	0	42-2	28
2	Italy	10	8	1	1	48-5	25
3	Czech Republic	10	4	2	4	21-18	14
4	Romania	10	3	2	5	18-11	11
5	Estonia	10	2	1	7	8-33	7
6	FYR Macedonia	10	0	1	9	6-74	1

Group 3

21.09.13	Switzerland v. Serbia	9-0 (4-0)
26.09.13	Iceland v. Switzerland	0-2 (0-1)
26.10.13	Serbia v. Denmark	1-1 (1-1)
27.10.13	Israel v. Malta	2-0 (0-0)
31.10.13	Serbia v. Iceland	1-2 (0-2)
31.10.13	Denmark v. Switzerland	0-1 (0-1)
24.11.13	Malta v. Denmark	0-5 (0-3)
24.11.13	Israel v. Serbia	3-1 (2-1)
12.02.14	Israel v. Switzerland	0-5 (0-4)
13.02.14	Malta v. Serbia	0-3 (0-2)
05.04.14	Switzerland v. Malta	11-0 (7-0)
05.04.14	Israel v. Iceland	0-1 (0-0)
10.04.14	Malta v. Iceland	0-8 (0-4)
10.04.14	Switzerland v. Denmark	1-1 (0-0)
07.05.14	Malta v. Israel	0-2 (0-1)
08.05.14	Switzerland v. Iceland	3-0 (1-0)
08.05.14	Denmark v. Serbia	3-1 (2-0)
14.06.14	Switzerland v. Israel	9-0 (5-0)
14.06.14	Serbia v. Malta	5-0 (3-0)
15.06.14	Denmark v. Iceland	1-1 (1-1)
19.06.14	Serbia v. Switzerland	0-7 (0-2)
19.06.14	Iceland v. Malta	5-0 (3-0)
19.06.14	Israel v. Denmark	0-5 (0-1)
21.08.14	Serbia v. Israel	3-0 (2-0)
21.08.14	Iceland v. Denmark	0-1 (0-0)
13.09.14	Denmark v. Malta	8-0 (5-0)
13.09.14	Iceland v. Israel	3-0 (2-0)
17.09.14	Iceland v. Serbia	9-1 (3-0)
17.09.14	Malta v. Switzerland	0-5 (0-1)
17.09.14	Denmark v. Israel	0-1 (0-1)

	<i>Team</i>	<i>MP</i>	<i>W</i>	<i>D</i>	<i>L</i>	<i>Goals</i>	<i>Points</i>
1	Switzerland *	10	9	1	0	53-1	28
2	Iceland	10	6	1	3	29-9	19
3	Denmark	10	5	3	2	25-6	18
4	Israel	10	4	0	6	8-27	12
5	Serbia	10	3	1	6	16-34	10
6	Malta	10	0	0	10	0-54	0

Group 4

21.09.13	Sweden v. Poland	2-0 (0-0)
22.09.13	Faroe Islands v. Scotland	2-7 (0-5)
26.09.13	Poland v. Faroe Islands	6-0 (4-0)
26.09.13	Scotland v. Bosnia & Herzegovina	7-0 (3-0)
26.10.13	Bosnia & Herzegovina v. Sweden	0-1 (0-1)
26.10.13	Scotland v. Northern Ireland	2-0 (1-0)
30.10.13	Northern Ireland v. Bosnia & Herzegovina	0-0
31.10.13	Poland v. Scotland	0-4 (0-2)
31.10.13	Sweden v. Faroe Islands	5-0 (4-0)
23.11.13	Northern Ireland v. Poland	0-3 (0-2)
05.04.14	Scotland v. Poland	2-0 (0-0)
05.04.14	Faroe Islands v. Bosnia & Herzegovina	1-1 (0-1)
05.04.14	Northern Ireland v. Sweden	0-4 (0-2)
10.04.14	Bosnia & Herzegovina v. Scotland	1-3 (1-0)
10.04.14	Faroe Islands v. Northern Ireland	0-0

08.05.14	Faroe Islands v. Poland	0-3 (0-2)
08.05.14	Sweden v. Northern Ireland	3-0 (2-0)
14.06.14	Bosnia & Herzegovina v. Northern Ireland	1-0 (0-0)
14.06.14	Scotland v. Sweden	1-3 (1-24)
18.06.14	Bosnia & Herzegovina v. Poland	1-1 (1-0)
19.06.14	Faroe Islands v. Sweden	0-5 (0-3)
19.06.14	Northern Ireland v. Scotland	0-2 (0-1)
20.08.14	Bosnia & Herzegovina v. Faroe Islands	2-0 (0-0)
21.08.14	Poland v. Sweden	0-4 (0-1)
13.09.14	Sweden v. Bosnia & Herzegovina	3-0 (2-0)
13.09.14	Poland v. Northern Ireland	4-0 (3-0)
13.09.14	Scotland v. Faroe Islands	9-0 (3-0)
17.09.14	Sweden v. Scotland	2-0 (1-0)
17.09.14	Poland v. Bosnia & Herzegovina	3-1 (3-1)
17.09.14	Northern Ireland v. Faroe Islands	3-0 (1-0)

	<i>Team</i>	<i>MP</i>	<i>W</i>	<i>D</i>	<i>L</i>	<i>Goals</i>	<i>Points</i>
1	Sweden *	10	10	0	0	32-1	30
2	Scotland	10	8	0	2	37-8	24
3	Poland	10	5	1	4	20-14	16
4	Bosnia and Herzegovina	10	2	3	5	7-19	9
5	Northern Ireland	10	1	2	7	3-19	5
6	Faroe Islands	10	0	2	8	3-41	2

Group 5

21.09.13	Belgium v. Albania	2-0 (1-0)
25.09.13	Norway v. Belgium	4-1 (2-0)
26.09.13	Albania v. Netherlands	0-4 (0-2)
26.09.13	Greece v. Portugal	1-5 (0-2)
26.10.13	Norway v. Albania	7-0 (3-0)
26.10.13	Portugal v. Netherlands	0-7 (0-2)
26.10.13	Greece v. Belgium	1-7 (1-3)
30.10.13	Albania v. Greece	1-0 (0-0)
30.10.13	Netherlands v. Norway	1-2 (1-2)
31.10.13	Belgium v. Portugal	4-1 (1-1)
23.11.13	Netherlands v. Greece	7-0 (4-0)
12.02.14	Netherlands v. Belgium	1-1 (0-0)
12.02.14	Portugal v. Albania	7-1 (3-0)
13.02.14	Greece v. Norway	0-5 (0-1)
05.04.14	Albania v. Belgium	0-6 (0-1)
05.04.14	Greece v. Netherlands	0-6 (0-3)
09.04.14	Portugal v. Greece	1-0 (0-0)
10.04.14	Netherlands v. Albania	10-1 (5-1)
10.04.14	Belgium v. Norway	1-2 (0-1)
07.05.14	Norway v. Portugal	2-0 (0-0)
07.05.14	Belgium v. Netherlands	0-2 (0-2)
14.06.14	Norway v. Greece	6-0 (5-0)
14.06.14	Albania v. Portugal	0-3 (0-0)
18.06.14	Portugal v. Norway	0-2 (0-2)
13.09.14	Albania v. Norway	0-11 (0-4)
13.09.14	Belgium v. Greece	11-0 (3-0)
13.09.14	Netherlands v. Portugal	3-2 (1-0)
17.09.14	Greece v. Albania	4-0 (2-0)
17.09.14	Norway v. Netherlands	0-2 (0-0)
17.09.14	Portugal v. Belgium	0-1 (0-1)

<i>Team</i>	<i>MP</i>	<i>W</i>	<i>D</i>	<i>L</i>	<i>Goals</i>	<i>Points</i>
1 Norway *	10	9	0	1	41-5	27
2 Netherlands	10	8	1	1	43-6	25
3 Belgium	10	6	1	3	34-11	19
4 Portugal	10	4	0	6	19-21	12
5 Greece	10	1	0	9	6-49	3
6 Albania	10	1	0	9	3-54	3

Group 6

21.09.13	England v. Belarus	6-0 (4-0)
26.09.13	Wales v. Belarus	1-0 (0-0)
26.09.13	England v. Turkey	8-0 (6-0)
26.10.13	Belarus v. Montenegro	3-1 (2-0)
26.10.13	England v. Wales	2-0 (0-0)
31.10.13	Montenegro v. Ukraine	1-4 (0-2)
31.10.13	Turkey v. England	0-4 (0-2)
23.11.13	Montenegro v. Wales	0-3 (0-1)
28.11.13	Turkey v. Montenegro	3-1 (1-0)
13.02.14	Turkey v. Ukraine	0-1 (0-1)
04.04.14	Turkey v. Wales	1-5 (0-4)
05.04.14	England v. Montenegro	9-0 (4-0)
09.04.14	Wales v. Ukraine	1-1 (0-1)
10.04.14	Montenegro v. Belarus	1-7 (1-1)
07.05.14	Belarus v. Turkey	1-2 (0-0)
08.05.14	Wales v. Montenegro	4-0 (3-0)
08.05.14	England v. Ukraine	4-0 (1-0)
14.06.14	Wales v. Turkey	1-0 (1-0)
14.06.14	Belarus v. England	0-3 (0-2)
14.06.14	Ukraine v. Montenegro	7-0 (2-0)
19.06.14	Montenegro v. Turkey	2-3 (1-1)
19.06.14	Belarus v. Wales	0-3 (0-0)
19.06.14	Ukraine v. England	1-2 (0-2)
02.08.14	Ukraine v. Belarus	8-0 (3-0)
20.08.14	Belarus v. Ukraine	1-3 (0-1)
21.08.14	Wales v. England	0-4 (0-4)
13.09.14	Ukraine v. Turkey	8-0 (3-0)
17.09.14	Turkey v. Belarus	3-0 (1-0)
17.09.14	Montenegro v. England	0-10 (0-4)
17.09.14	Ukraine v. Wales	1-0 (0-0)

<i>Team</i>	<i>MP</i>	<i>W</i>	<i>D</i>	<i>L</i>	<i>Goals</i>	<i>Points</i>
1 England *	10	10	0	0	52-1	30
2 Ukraine	10	7	1	2	34-9	22
3 Wales	10	6	1	3	18-9	19
4 Turkey	10	4	0	6	12-31	12
5 Belarus	10	2	0	8	12-31	6
6 Montenegro	10	0	0	10	6-53	0

Group 7

21.09.13	Kazakhstan v. Finland	0-2 (0-0)
21.09.13	Austria v. Bulgaria	4-0 (1-0)
25.09.13	Kazakhstan v. France	0-4 (0-4)
25.09.13	Finland v. Austria	2-1 (1-0)
26.10.13	Bulgaria v. Kazakhstan	1-1 (1-1)
26.10.13	Hungary v. Austria	0-3 (0-2)

31.10.13	Hungary v. Bulgaria	4-0 (2-0)
31.10.13	Austria v. France	1-3 (0-2)
31.10.13	Finland v. Kazakhstan	1-0 (1-0)
23.11.13	Hungary v. Kazakhstan	4-1 (0-1)
23.11.13	Bulgaria v. France	0-10 (0-6)
28.11.13	France v. Bulgaria	14-0 (10-0)
05.04.14	Hungary v. Finland	0-4 (0-2)
05.04.14	Bulgaria v. Austria	1-6 (0-4)
05.04.14	France v. Kazakhstan	7-0 (5-0)
09.04.14	France v. Austria	3-1 (3-0)
10.04.14	Finland v. Hungary	4-0 (2-0)
07.05.14	Kazakhstan v. Bulgaria	4-1 (3-1)
07.05.14	France v. Hungary	4-0 (1-0)
14.06.14	Austria v. Finland	3-1 (2-0)
14.06.14	Kazakhstan v. Hungary	1-2 (0-0)
18.06.14	Finland v. Bulgaria	4-0 (1-0)
19.06.14	Kazakhstan v. Austria	0-3 (0-1)
20.08.14	Hungary v. France	0-4 (0-3)
21.08.14	Bulgaria v. Finland	0-8 (0-5)
13.09.14	Austria v. Hungary	4-3 (3-2)
13.09.14	Finland v. France	0-2 (0-1)
17.09.14	Bulgaria v. Hungary	0-7 (0-2)
17.09.14	Austria v. Kazakhstan	5-1 (2-0)
17.09.14	France v. Finland	3-1 (1-1)

<i>Team</i>	<i>MP</i>	<i>W</i>	<i>D</i>	<i>L</i>	<i>Goals</i>	<i>Points</i>
1 France *	10	10	0	0	54-3	30
2 Finland	10	7	0	3	27-9	21
3 Austria	10	7	0	3	31-14	21
4 Hungary	10	4	0	6	20-25	12
5 Kazakhstan	10	1	1	8	8-30	4
6 Bulgaria	10	0	1	9	3-62	1

Final stage**Play-off semi-finals**

25.10.14	Italy v. Ukraine	2-1 (2-1)
25.10.14	Scotland v. Netherlands	1-2 (0-2)
29.10.14	Ukraine v. Italy	2-2 (1-0)
30.10.14	Netherlands v. Scotland	2-0 (0-0)

<i>Team</i>	<i>MP</i>	<i>W</i>	<i>D</i>	<i>L</i>	<i>Goals</i>	<i>Points</i>
1 Netherlands	2	2	0	0	4-1	6
2 Italy	2	1	1	0	4-3	4
3 Ukraine	2	0	1	1	3-4	1
4 Scotland	2	0	0	2	1-4	0

Play-off final

22.11.14	Netherlands v. Italy	1-1 (0-1)
27.11.14	Italy v. Netherlands	1-2 (0-2)

Qualified for Canada 2015:

England, France, Germany, Netherlands, Norway, Spain, Sweden, Switzerland

REFEREES AND ASSISTANT REFEREES

AFC

Referee	CHA Sung Mi, KOR	23.11.1975
Referee	FUKANO Etsuko, JPN	09.02.1972
Referee	MELKSHAM Jacqui, AUS	12.10.1978
Assistant	FLYNN Allyson, AUS	17.03.1982
Assistant	HO Sarah, AUS	28.10.1978
Assistant	KIM Kyoung Min, KOR	21.04.1980
Assistant	SHAMSURI Widiya, MAS	29.05.1977
Assistant	TAKAHASHI Saori, JPN	26.07.1973
Assistant	ZHANG Lingling, CHN	10.08.1974

CAF

Referee	NEGUEL Therese, CMR	30.12.1981
Assistant	NDAH Tempa, BEN	15.04.1973
Assistant	RAKOTOZAFINORO Lidwine, MAD	27.06.1978

CONCACAF

Referee	ALVARADO Quetzalli, MEX	12.06.1975
Referee	CHENARD Carol Anne, CAN	17.02.1977
Referee	SEITZ Kari, USA	02.11.1970
Assistant	AYALA Emperatriz, SLV	27.11.1980
Assistant	CHAVEZ Mayte, MEX	26.08.1979
Assistant	DUFFY Marlene, USA	04.08.1979
Assistant	MOHAMMED Cindy, TRI	16.01.1973
Assistant	MUNOZ Rita, MEX	23.02.1973
Assistant	PEREZ Veronica, USA	31.10.1979

CONMEBOL

Referee	ALVAREZ Estela, ARG	02.03.1978
Referee	REYES Silvia, PER	07.02.1981
Assistant	CORBO Mariana, URU	08.10.1977
Assistant	GARCIA Yoly, VEN	23.11.1978
Assistant	LEYTON Marlene, PER	01.03.1974
Assistant	ROCCO Maria, ARG	22.08.1979

OFC

Referee	VULIVULI Finau, FIJ	18.08.1982
Assistant	STEPHENSON Jacqui, NZL	04.10.1972
Assistant	TUIFUTUNA Lata, TGA	28.02.1985

UEFA

Referee	DAMKOVA Dagmar, CZE	29.12.1974
Referee	GAAL Gyoengyi, HUN	29.06.1975
Referee	HEIKKINEN Kirsi, FIN	26.09.1978
Referee	MITSI Thalia, GRE	03.03.1980
Referee	MONZUL Kateryna, UKR	05.07.1981
Referee	PALMQVIST Jenny, SWE	02.11.1969
Referee	PEDERSEN Christina, NOR	09.04.1981
Referee	STEINHAUS Bibiana, GER	24.03.1979
Assistant	ASPINALL Natalie, ENG	23.08.1981
Assistant	CINI Cristina, ITA	11.07.1969
Assistant	JOKELA Anu, FIN	04.06.1981
Assistant	KARO Helen, SWE	01.11.1974
Assistant	NYSTROM Anna, SWE	14.11.1973
Assistant	PAAVOLA Tonja, FIN	25.03.1977
Assistant	PARGA RODRIGUEZ Yolanda, ESP	06.09.1978
Assistant	RAFALSKI Katrin, GER	04.02.1982
Assistant	ROJC Lada, CRO	24.01.1974
Assistant	STEINLUND Hege, NOR	23.12.1969
Assistant	VILLA GUTIERREZ Maria Luisa, ESP	14.05.1973
Assistant	WOZNIAC Marina, GER	07.09.1979





USA



Final ranking: 1st place

Matches

08.06.15	Winnipeg	USA v. Australia	3-1 (1-1)
12.06.15	Winnipeg	USA v. Sweden	0-0
16.06.15	Vancouver	Nigeria v. USA	0-1 (0-1)
22.06.15	Edmonton	USA v. Colombia	2-0 (0-0)
26.06.15	Ottawa	China PR v. USA	0-1 (0-0)
30.06.15	Montreal	USA v. Germany	2-0 (0-0)
05.07.15	Vancouver	USA v. Japan	5-2 (4-1)

Goalscorers

LLOYD Carli (10)	6
RAPINOE Megan (15)	2
HEATH Tobin (17)	1
HOLIDAY Lauren (12)	1
MORGAN Alex (13)	1
O'HARA Kelley (5)	1
PRESS Christen (23)	1
WAMBACH Abby (20)	1

Average age

29/05

Number of players playing abroad

0

Disciplinary record

Yellow cards	6
Red cards (indirect)	0
Red cards (direct)	0



Starting formation

USA v. Japan (4-4-1-1)

Appearances

No.	Pos.	Name	Date of birth	Club (Country)	Match 1	Match 2	Match 3	Match 4	Match 5	Match 6	Match 7	Total
					AUS 3-1	SWE 0-0	NGA 1-0	COL 2-0	CHN 1-0	GER 2-0	JPN 5-2	
1	GK	SOLO Hope	30.07.1981	Seattle Reign FC	90	90	90	90	90	90	90	630
2	FW	LEROUX Sydney	07.05.1990	Western New York Flash	79 >	78 >	> 24	RES	RES	> 1	RES	182
3	DF	RAMPONE Christie	24.06.1975	Sky Blue	RES	RES	> 10	RES	RES	RES	> 4	14
4	DF	SAUERBRUNN Becky	06.06.1985	FC Kansas City	90	90	90	90	90	90	90	630
5	DF	O HARA Kelley	04.08.1988	Sky Blue	RES	RES	RES	RES	61 >	> 15	> 29	105
6	DF	ENGEN Whitney	28.11.1987	Western New York Flash	RES	RES	RES	RES	RES	RES	RES	0
7	MF	BOXX Shannon	29.06.1977	Chicago Red Stars	RES	RES	> 16	RES	RES	RES	RES	16
8	FW	RODRIGUEZ Amy	17.02.1987	FC Kansas City	RES	> 32	RES	RES	86 >	RES	RES	118
9	MF	O REILLY Heather	02.01.1985	FC Kansas City	RES	RES	RES	RES	> 9	RES	RES	9
10	MF	LLOYD Carli (C)	16.07.1982	Houston Dash	90	90	90	90	90	90	90	630
11	DF	KRIEGER Alex	28.07.1984	Washington Spirit	90	90	90	81 >	90	90	90	621
12	MF	HOLIDAY Lauren	30.09.1987	FC Kansas City	90	90	90	90	NEL	90	90	540
13	FW	MORGAN Alex	02.07.1989	Portland Thorns FC	> 11	> 12	66 >	90	81 >	89 >	86 >	435
14	MF	BRIAN Morgan	26.02.1993	Houston Dash	> 4	58 >	RES	> 21	90	90	90	353
15	MF	RAPINOE Megan	05.07.1985	Seattle Reign FC	86 >	90	74 >	75 >	NEL	80 >	61 >	466
16	DF	CHALUPNY Lori	29.01.1984	Chicago Red Stars	RES	RES	RES	> 9	RES	RES	RES	9
17	MF	HEATH Tobin	29.05.1988	Portland Thorns FC	> 22	RES	80 >	90	90	75 >	79 >	436
18	GK	HARRIS Ashlyn	19.10.1985	Washington Spirit	RES	RES	RES	RES	RES	RES	RES	0
19	DF	JOHNSTON Julie	06.04.1992	Chicago Red Stars	90	90	90	90	90	90	90	630
20	FW	WAMBACH Abby (C)	02.06.1980	no club affiliation	90	> 23	90	69 >	> 4	> 10	> 11	297
21	GK	NAEHER Alyssa	20.04.1988	Boston Breakers	RES	RES	RES	RES	RES	RES	RES	0
22	DF	KLINGENBERG Meghan	02.08.1988	Houston Dash	90	90	90	90	90	90	90	630
23	FW	PRESS Christen	29.12.1988	Chicago Red Stars	68 >	67 >	RES	> 15	> 29	RES	RES	179

Key: GK: Goalkeeper; DF: Defender; MF: Midfielder; FW: Forward; RES: Substitute; NEL: Not eligible to play; INJ: Injured; ABS: Absent; DNP: Not in line-up; exp.: Sent off

**ELLIS Jill**

6 September 1966

USA

Head Coach since 2014

Coaching staff

FRENCH Michelle (Assistant Coach), GUSTAVSSON Tony (Assistant Coach), SWANSON Steve (Assistant Coach), ABEL Graeme (Goalkeeper Coach), GUTER Richard (Physical Trainer), SCOTT Dawn (Physical Trainer), TRICHE Rachel (Team Doctor), KNIGHTLY Kristen (Masseur), LYNN Danella (Masseur)

Key points

- Basic formation 4-4-2/4-4-1-1
- Good links between the team lines
- Compact defence
- High pressing
- Rapid transition from defence to attack
- Good wing play
- Rapid transition from attack to defence
- Well organised at set pieces (defending corner kicks, free kicks, special throw-in routines)
- Influential goalkeeper
- Influential individual players
- Système de jeu 4-4-2/4-4-1-1
- Bonne entente entre les lignes
- Défense compacte
- Pressing haut
- Passage rapide des phases défensives à offensives
- Bonne utilisation des couloirs
- Bon repli défensif
- Bonne organisation défensive sur balles arrêtées (coups de pied de coin, coups francs, touches)
- Gardienne de but décisive
- Individualités capables de faire la différence
- Esquema táctico general 4-4-2/4-4-1-1
- Buen engranaje entre las líneas
- Defensa compacta
- Acoso en profundidad
- Rápida transición defensa-ataque
- Marcado despliegue por las bandas
- Rápida transición ataque-defensa
- Buena organización defensiva ante jugadas ensayadas (tiros libres, saques de esquina y de banda)
- Intervenciones decisivas de la guardameta
- Solistas capaces de definir un partido
- Generelles Spielsystem 4-4-2/4-4-1-1
- Gute Abstimmung zwischen den Teamteilen
- Kompaktes Defensivverhalten
- Hohes Pressing
- Schnelles Umschalten von Abwehr auf Angriff
- Ausgeprägtes Flügelspiel
- Schnelles Umschalten von Angriff auf Abwehr
- Gute Organisation bei gegnerischen Standardsituationen (Eckbälle, Freistöße, Einwürfe)
- Einflussreiche Torhüterin
- Spielbestimmende Einzelkönnerinnen

Key players

- **1 SOLO Hope:** goalkeeper with excellent distribution, covered space behind the back four very effectively, great communication, good reflexes
- gardienne communiquant beaucoup et jouant aussi un rôle de libéro ; bons réflexes et bonne distribution du jeu
- arquera de grandes reflejos que saca muy bien el balón, cubre grandes áreas por detrás de su zaga y organiza a sus compañeras
- Torhüterin, ausgezeichnete Ballverteilung, wirkungsvolle Raumabdeckung hinter der Viererkette, gute Kommunikation und Reflexe
- **10 LLOYD Carli:** right-sided central midfielder with strong passing skills, excellent vision and off-the-ball movement, always a threat in attack, good individual technique and strong dribbling skills
- milieu de terrain technique et bonne dribbleuse en charge de l'axe droit, toujours dangereuse en attaque ; excellente vision du jeu et bons déplacements sans ballon
- volante derecha de pases precisos, excelente visión de juego y grandes movimientos sin balón; siempre peligrosa en ataque, destaca por su técnica y sus regates
- rechte zentrale Mittelfeldspielerin mit starken Pässen, hervorragender Übersicht und ausgezeichnetem Stellungsspiel ohne Ball, im Angriff stets gefährlich, gute individuelle Technik und starke Dribblings

USA (CONTINUED)

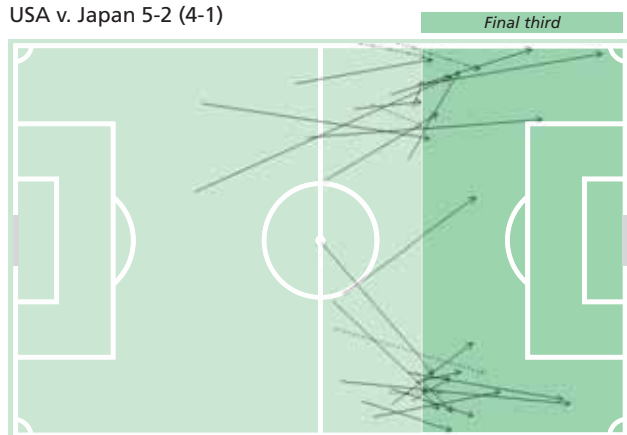
Key players

- 15 RAPINOE Megan:** complete left-sided midfielder, excellent vision and passing ability, very good dribbling skills, pace and ability to change direction, dangerous long-range shots, free-kick specialist, good crosses
- milieu gauche technique, agile, mobile et bonne dribbleuse ; excellente vision du jeu, bonne frappe de balle (coups francs notamment) et grande qualité de passes et de centres
- volante izquierda muy completa, de gran visión de juego y pases medidos; destaca por sus regates, su ritmo y por la facilidad de cambiar la dirección del juego; peligrosa en los disparos de lejos y los centros, es especialista en las faltas directas
- linke Mittelfeldspielerin, komplette Spielerin, hervorragende Übersicht und Pässe, grossartige Dribblings, schnell und wendig, gefährliche Distanzschüsse, Freistossspezialistin, gute Flanken
- 19 JOHNSTON Julie:** right-sided central defender with excellent defensive positioning, strong heading ability, won many defensive duels, excellent long and diagonal balls, great communication and leadership
- arrière centrale en charge de l'axe droit, à l'aise dans les airs et solide dans les duels ; qualités de leader ; excellent placement et très bonnes transversales et ouvertures
- lateral derecha que nunca pierde su demarcación; destaca en los balones por alto, en los pases largos y diagonales, gana la mayoría de los duelos; madera de líder al organizar al equipo
- rechte Innenverteidigerin mit hervorragendem Stellungsspiel, kopfballstark, gewann viele Zweikämpfe in der Defensive, ausgezeichnete lange und diagonale Bälle, hervorragende Kommunikation, führungsstark
- 22 KLINGENBERG Meghan:** left-back with great speed and impressive overlapping runs, hardworking in both defence and attack, good technique, lots of movement to create space and chances
- latérale gauche technique, rapide, endurante et très active en attaque comme en défense ; crée le danger par ses nombreux déplacements
- veloz lateral izquierda que impresiona subiendo la banda y recuperando; entregada en defensa y en ataque, destaca por la técnica y los movimientos para crear espacios y ocasiones de gol
- linke Verteidigerin, beeindruckendes Tempo und Hinterlaufen, grosser Einsatz defensiv und offensiv, gute Technik, bewegt sich viel, um Lücken zu reissen und Chancen zu kreieren

Successful passes in final third

Passes réussies dans les 30 derniers mètres / Pases realizados con éxito en el último tercio / Erfolgreiche Pässe in das letzte Drittel

USA v. Japan 5-2 (4-1)



Direction of play →

- Successful passes on entire pitch / Passes réussies sur l'ensemble du terrain / Pases realizados con éxito en todo el campo / Erfolgreiche Pässe im ganzen Spielfeld **270**
- % of successful passes on entire pitch / Pourcentage de passes réussies sur l'ensemble du terrain / % de pases realizados con éxito en todo el campo / % erfolgreiche Pässe im ganzen Spielfeld **78**
- Successful passes in final third / Passes réussies dans les 30 derniers mètres / Pases realizados con éxito en el último tercio / Erfolgreiche Pässe in das letzte Drittel **28**
- % of successful passes in final third / Pourcentage de passes réussies dans les 30 derniers mètres / % de pases realizados con éxito en el último tercio / % erfolgreiche Pässe in das letzte Drittel **58**

JAPAN



Final ranking: 2nd place

Matches

08.06.15	Vancouver	Japan v. Switzerland	1-0 (1-0)
12.06.15	Vancouver	Japan v. Cameroon	2-1 (2-0)
16.06.15	Winnipeg	Ecuador v. Japan	0-1 (0-1)
23.06.15	Vancouver	Japan v. Netherlands	2-1 (1-0)
27.06.15	Edmonton	Australia v. Japan	0-1 (0-0)
01.07.15	Edmonton	Japan v. England	2-1 (1-1)
05.07.15	Vancouver	USA v. Japan	5-2 (4-1)

Goalscorers

MIYAMA Aya (8)	2
OGIMI Yuki (17)	2
ARIYOSHI Saori (19)	1
IWABUCHI Mana (16)	1
SAKAGUCHI Mizuho (6)	1
SAMESHIMA Aya (5)	1
SUGASAWA Yuika (15)	1
Own goal (ENG)	1
Own goal (USA)	1

Average age

28/04

Number of players playing abroad

6

Disciplinary record

Yellow cards	6
Red cards (indirect)	0
Red cards (direct)	0



Starting formation

USA v. Japan (4-4-2)

Appearances

No.	Pos.	Name	Date of birth	Club (Country)	Match 1	Match 2	Match 3	Match 4	Match 5	Match 6	Match 7	Total
					SUI 1-0	CMR 2-1	ECU 1-0	NED 2-1	AUS 1-0	ENG 2-1	USA 2-5	
1	GK	FUKUMOTO Miho	02.10.1983	Okayama Yunogo Belle	RES	RES	90	RES	RES	RES	RES	90
2	DF	KINGA Yukari	02.05.1984	INAC Kobe Leonessa	RES	90	RES	RES	RES	RES	RES	90
3	DF	IWASHIMIZU Azusa	14.10.1986	NTV Beleza	90	90	RES	90	90	90	33 >	483
4	DF	KUMAGAI Saki	17.10.1990	Olympique Lyonnais (FRA)	90	90	RES	90	90	90	90	540
5	DF	SAMESHIMA Aya	16.06.1987	INAC Kobe Leonessa	RES	90	90	90	90	90	90	540
6	MF	SAKAGUCHI Mizuho	15.10.1987	NTV Beleza	90	64 >	RES	90	89 >	90	90	513
7	MF	ANDO Kozue	09.07.1982	1. FFC Frankfurt (GER)	32 >	ABS	ABS	ABS	ABS	ABS	INJ	32
8	MF	MIYAMA Aya (C)	28.01.1985	Okayama Yunogo Belle	90	90	90	90	90	90	90	630
9	MF	KAWASUMI Nahomi	23.09.1985	INAC Kobe Leonessa	> 1	55 >	RES	80 >	90	90	39 >	355
10	MF	SAWA Homare	06.09.1978	INAC Kobe Leonessa	57 >	> 26	90	> 10	> 1	RES	> 57	241
11	FW	OHNO Shinobu	23.01.1984	INAC Kobe Leonessa	89 >	> 35	75 >	66 >	72 >	70 >	60 >	467
12	DF	KAMIONOBE Megumi	15.03.1986	Albirex Niigata Ladies	RES	> 5	> 45	RES	RES	RES	RES	50
13	MF	UTSUGI Rumi	05.12.1988	Montpellier HSC (FRA)	90	90	RES	90	90	90	90	540
14	MF	TANAKA Asuna	23.04.1988	INAC Kobe Leonessa	RES	RES	90	RES	RES	RES	RES	90
15	FW	SUGASAWA Yuika	05.10.1990	JEF United Ichihara Chiba Ladies	> 58	85 >	80 >	RES	RES	RES	> 51	274
16	FW	IWABUCHI Mana	18.03.1993	FC Bayern München (GER)	RES	RES	> 10	> 24	> 18	> 20	> 30	102
17	FW	OGIMI Yuki	15.07.1987	VfL Wolfsburg (GER)	90	90	90	90	90	90	90	630
18	GK	KAIHORI Ayumi	04.09.1986	INAC Kobe Leonessa	RES	90	RES	90	90	90	90	450
19	DF	ARIYOSHI Saori	01.11.1987	NTV Beleza	90	RES	90	90	90	90	90	540
20	DF	KAWAMURA Yuri	17.05.1989	Vegalta Sendai Ladies	> 33	RES	90	RES	RES	RES	RES	123
21	GK	YAMANE Erina	20.12.1990	JEF United Ichihara Chiba Ladies	90	RES	RES	RES	RES	RES	RES	90
22	MF	NAGASATO Asano	24.01.1989	1. FFC Turbine Potsdam (GER)	RES	RES	> 15	RES	RES	RES	RES	15
23	DF	KITAHARA Kana	17.12.1988	Albirex Niigata Ladies	RES	RES	45 >	RES	RES	RES	RES	45

Key: GK: Goalkeeper; DF: Defender; MF: Midfielder; FW: Forward; RES: Substitute; NEL: Not eligible to play; INJ: Injured; ABS: Absent; DNP: Not in line-up; exp.: Sent off

**SASAKI Norio**

24 May 1958

Japan

Head Coach since 2008

Key points

- Basic formation 4-4-2
- Good links between the team lines
- Midfield pressing
- Immediate pressure after losing possession
- Excellent passing game – good options for the player in possession
- Assured combination play
- Effective use of full-backs
- Good individual technique
- Good variety of game-opening passes
- Flexibility and movement
- Système de jeu 4-4-2
- Bonne entente entre les lignes
- Pressing au milieu
- Pressing immédiat dès la perte du ballon
- Excellent jeu de passes et de soutien au porteur
- Bonne construction
- Participation active des arrières latérales
- Bonne technique individuelle
- Qualité des passes ouvrant le jeu
- Flexibilité et mobilité
- Esquema táctico general 4-4-2
- Buen engranaje entre las líneas
- Presión de la línea media
- Acoso directo tras la pérdida del balón
- Excelente juego de combinaciones, apoyo a la portadora del balón
- Hábil juego de combinaciones
- Intervención eficiente de las zagueras laterales
- Excelente técnica individual
- Variedad de pases para abrir el juego
- Atacantes ágiles y escurridizas
- Generelles Spielsystem 4-4-2
- Gute Abstimmung zwischen den Teamteilen
- Mittelfeldpressing
- Direktes Stören bei Ballverlust
- Hervorragendes Kombinationsspiel, viele Anspielstationen
- Sicheres Kombinationsspiel
- Effektives Einschalten der Aussenverteidigerinnen
- Gute individuelle Technik
- Spielöffnende Pässe
- Wendig- und Beweglichkeit

Key players

- **6 SAKAGUCHI Mizuho:** central midfielder with good technical skills and tactical mind, good movement without the ball through the opponent defence, strong, hardworking player
- milieu axiale technique, solide et travailleuse ; bon jeu sans ballon entre les lignes adverses et grand sens tactique
- centrocampista de gran técnica y visión táctica; buenos movimientos sin balón en las inmediaciones de la defensa adversaria; jugadora fuerte e infatigable
- zentrale Mittelfeldspielerin, gute Technik, taktisch versiert, gute Vorstöße ohne Ball durch die gegnerische Verteidigung, stark, grosser Einsatz
- **8 MIYAMA Aya:** hard-working left-sided midfielder, excellent distribution, good technical skills and tactical mind, stable performance, team leader
- milieu gauche technique, travailleuse et régulière aux qualités de leader ; grand sens tactique et excellente distribution du jeu
- correosa volante izquierda que distribuye juego de manera excelente; destaca por su técnica, su disposición táctica y sus excelentes actuaciones; líder del equipo
- kämpferische linke Mittelfeldspielerin, hervorragende Ballverteilung, gute Technik, taktisch versiert, konstante Leistung, Kopf des Teams

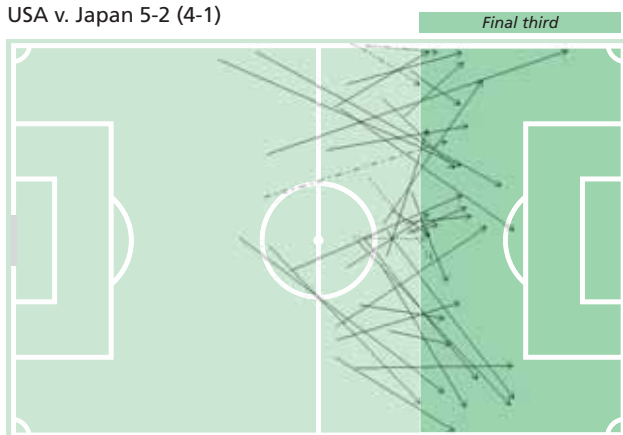
Key players

- | | | | |
|--|--|--|--|
| <ul style="list-style-type: none"> • 13 UTSUGI Rumi: central midfielder who read the game well, great positioning to recover the ball, good ball control and passing ability, tough fighting mentality, good runs without the ball | <ul style="list-style-type: none"> • milieu axiale technique et combative ; bon placement à la récupération ; bonne qualité de passes et bon jeu sans ballon | <ul style="list-style-type: none"> • centrocampista que sabe leer el partido; siempre en buena posición para recuperar la pelota, destaca por sus controles y pases, por su mentalidad ganadora y sus desmarques | <ul style="list-style-type: none"> • zentrale Mittelfeldspielerin, gutes Spielverständnis, fängt dank ihrem hervorragenden Stellungsspiel viele Bälle ab, gute Ballkontrolle, gutes Passspiel, grosser Kampfgeist, gute Vorstösse ohne Ball |
| <ul style="list-style-type: none"> • 17 OGIMI Yuki: striker with excellent mobility and timing of runs, excellent passing and first touch, good attacking positions and finishing ability, always a threat in attack | <ul style="list-style-type: none"> • attaquante très mobile, intelligente dans ses déplacements et réaliste face au but ; excellentes prises de balles et bonne qualité de passes | <ul style="list-style-type: none"> • delantera de excelentes movimientos y desmarques en el momento preciso; destaca por sus pases, su primer toque, su posicionamiento en ataque y por sus remates, siempre peligrosos | <ul style="list-style-type: none"> • überaus wendige Stürmerin, gut getimte Vorstösse, hervorragende Pässe und Ballannahme, gutes offensives Stellungsspiel, abschlussstark, im Angriff stets gefährlich |
| <ul style="list-style-type: none"> • 19 ARIYOSHI Saori: right-back with a strong attacking attitude, covered a lot of ground, good ball distribution | <ul style="list-style-type: none"> • latérale droite endurante et très offensive ; bonne distribution du jeu | <ul style="list-style-type: none"> • lateral derecha con mentalidad atacante; cubre grandes áreas del terreno de juego y destaca por saber distribuir el balón | <ul style="list-style-type: none"> • rechte Verteidigerin mit Drang nach vorne, deckt viel Raum ab, gute Ballverteilung |

Successful passes in final third

Passes réussies dans les 30 derniers mètres / Pases realizados con éxito en el último tercio / Erfolgreiche Pässe in das letzte Drittel

USA v. Japan 5-2 (4-1)



- Successful passes on entire pitch / Passes réussies sur l'ensemble du terrain / Pases realizados con éxito en todo el campo / Erfolgreiche Pässe im ganzen Spielfeld **387**
- % of successful passes on entire pitch / Pourcentage de passes réussies sur l'ensemble du terrain / % de pases realizados con éxito en todo el campo / % erfolgreiche Pässe im ganzen Spielfeld **80**
- Successful passes in final third / Passes réussies dans les 30 derniers mètres / Pases realizados con éxito en el último tercio / Erfolgreiche Pässe in das letzte Drittel **36**
- % of successful passes in final third / Pourcentage de passes réussies dans les 30 derniers mètres / % de pases realizados con éxito en el último tercio / % erfolgreiche Pässe in das letzte Drittel **52**

Direction of play →

ENGLAND

Final ranking: 3rd place



Matches

09.06.15	Moncton	France v. England	1-0 (1-0)
13.06.15	Moncton	England v. Mexico	2-1 (0-0)
17.06.15	Montreal	England v. Colombia	2-1 (2-0)
22.06.15	Ottawa	Norway v. England	1-2 (0-0)
27.06.15	Vancouver	England v. Canada	2-1 (2-1)
01.07.15	Edmonton	Japan v. England	2-1 (1-1)
04.07.15	Edmonton	Germany v. England	0-1 a.e.t.

Goalscorers

WILLIAMS Fara (4)	3
BRONZE Lucy (12)	2
CARNEY Karen (10)	2
HOUGHTON Steph (5)	1
KIRBY Fran (22)	1
TAYLOR Jodie (19)	1

Average age 27/10

Number of players playing abroad 1

Disciplinary record
 Yellow cards 8
 Red cards (indirect) 0
 Red cards (direct) 0



Starting formation

Japan v. England (4-3-3)

Appearances

No.	Pos.	Name	Date of birth	Club (Country)	Match 1	Match 2	Match 3	Match 4	Match 5	Match 6	Match 7	Total
					FRA 0-1	MEX 2-1	COL 2-1	NOR 2-1	CAN 2-1	JPN 1-2	GER 1-0 a.e.t.	
1	GK	BARDSLEY Karen	14.10.1984	Manchester City WFC	90	90	90	90	52 >	90	120	622
2	DF	SCOTT Alex	14.10.1984	Arsenal LFC	68 >	> 5	90	RES	RES	> 15	RES	178
3	DF	RAFFERTY Claire	11.01.1989	Chelsea LFC	90	53 >	RES	90	90	90	RES	413
4	MF	WILLIAMS Fara	25.01.1984	Liverpool LFC	90	90	90	90	79 >	86 >	112 >	637
5	DF	HOUGHTON Steph (C)	23.04.1988	Manchester City WFC	90	90	90	90	90	90	120	660
6	DF	BASSETT Laura	02.08.1983	Notts County LFC	90	90	RES	90	90	90	120	570
7	MF	NOBBS Jordan	08.12.1992	Arsenal LFC	RES	RES	90	RES	RES	RES	RES	90
8	MF	SCOTT Jill	02.02.1987	Manchester City WFC	90	66 >	RES	> 36	90	90	120	492
9	FW	ALUKO Eniola	21.02.1987	Chelsea LFC	90	90	RES	RES	RES	RES	> 59	239
10	MF	CARNEY Karen	01.08.1987	Birmingham City LFC	RES	> 24	56 >	90	89 >	> 4	120	383
11	MF	MOORE Jade	22.10.1990	Birmingham City LFC	> 14	90	90	90	90	90	RES	464
12	DF	BRONZE Lucy	28.10.1991	Manchester City WFC	90	85 >	RES	90	90	75 >	120	550
13	GK	CHAMBERLAIN Siobhan	15.08.1983	Arsenal LFC	RES	RES	RES	RES	> 38	RES	RES	38
14	DF	GREENWOOD Alex	07.09.1993	Notts County LFC	RES	> 37	90	RES	RES	RES	120	247
15	DF	STONEY Casey	13.05.1982	Arsenal LFC	RES	RES	90	RES	> 1	RES	> 8	99
16	MF	CHAPMAN Katie	15.06.1982	Chelsea LFC	76 >	RES	RES	90	90	90	80 >	426
17	MF	POTTER Jo	13.11.1984	Birmingham City LFC	RES	RES	> 24	RES	RES	RES	120	144
18	FW	DUGGAN Toni	25.07.1991	Manchester City WFC	> 29	90	81 >	63 >	RES	90	RES	353
19	FW	TAYLOR Jodie	17.05.1986	Portland Thorns FC (USA)	RES	RES	> 9	> 27	90	60 >	RES	186
20	FW	SANDERSON Lianne	03.02.1988	Arsenal LFC	RES	RES	> 34	RES	RES	RES	> 40	74
21	GK	TELFORD Carly	07.07.1987	Notts County LFC	RES	RES	RES	RES	RES	RES	RES	0
22	FW	KIRBY Fran	29.06.1993	Reading FCW	> 22	90	66 >	54 >	RES	RES	RES	232
23	FW	WHITE Ellen	09.05.1989	Notts County LFC	61 >	RES	RES	RES	> 11	> 30	61 >	163

Key: GK: Goalkeeper; DF: Defender; MF: Midfielder; FW: Forward; RES: Substitute; NEL: Not eligible to play; INJ: Injured; ABS: Absent; DNP: Not in line-up; exp.: Sent off



SAMPSON Mark

18 October 1982

Wales

Head Coach since 2013

Coaching staff

SPACEY Marieanne (Assistant Coach), KENDALL Lee (Goalkeeper Coach), DATSON Naomi (Physical Trainer), YOUNG Ben (Physical Trainer), MEHTA Ritan (Team Doctor), GORMLEY Donna (Physiotherapist), LEWIS Tracy (Physiotherapist)

Key points

- Basic formation 4-3-3
- Compact defence
- Immediate pressure after losing possession
- Rapid transition from defence to attack
- Attacks through the middle
- Effective use of full-backs
- Rapid transition from attack to defence
- Influential goalkeeper
- Strong, hard-working players
- Determination
- Système de jeu 4-3-3
- Défense compacte
- Pressing immédiat dès la perte du ballon
- Passage rapide des phases défensives à offensives
- Bonnes attaques axiales
- Participation active des arrières latérales
- Bon repli défensif
- Gardienne de but décisive
- Joueuses endurantes et volontaires
- Grande détermination
- Esquema táctico general 4-3-3
- Defensa compacta
- Acoso directo tras la pérdida del balón
- Rápida transición defensa-ataque
- Ataques por el centro
- Intervención eficiente de las zagueras laterales
- Rápida transición ataque-defensa
- Intervenciones decisivas de la guardameta
- Impresionante capacidad de carrera de algunas jugadoras
- Gran determinación
- Generelles Spielsystem 4-3-3
- Kompaktes Defensivverhalten
- Direktes Stören bei Ballverlust
- Schnelles Umschalten von Abwehr auf Angriff
- Angriffsspiel durch die Mitte
- Effektives Einschalten der Aussenverteidigerinnen
- Schnelles Umschalten von Angriff auf Abwehr
- Einflussreiche Torhüterin
- Grosse Lauf- und Einsatzbereitschaft der Spielerinnen
- Grosses Engagement

Key players

- **1 BARDSLEY Karen:** goalkeeper who covered the space behind the defensive line and communicated well, dominant when dealing with crosses, strong in one-on-one situations, good reading of the game and good timing
- gardienne communiquant beaucoup et jouant aussi un rôle de libéro, à l'aise sur les balles aériennes et forte en un-contre-un ; bonne lecture du jeu et bon timing
- guardameta que cubre un gran espacio por detrás de la zaga; sabe ordenar a sus jugadoras y leer el partido, domina los centros al área y el uno contra uno y nunca baja el ritmo
- Torhüterin, die den Raum hinter der Abwehrreihe gut abdeckte und gut kommunizierte, dominant bei Flanken, zweikampfstark, gutes Spielverständnis und gutes Timing
- **4 WILLIAMS Fara:** playmaking midfield anchor who directed and organised the midfield, good reading of the game, good passer, took responsibility for penalty kicks
- milieu axiale dépositaire du jeu ; bonne lecture du jeu et bonne qualité de passes
- centrocampista de contención que organiza la medular; sabe leer el juego, y destaca por sus pases y por asumir la responsabilidad desde el punto de penalti
- Spielmacherin, die das Mittelfeld dirigierte und organisierte, gutes Spielverständnis, gute Pässe, übernahm bei Strafstössen Verantwortung

ENGLAND (CONTINUED)

Key players

- **5 HOUGHTON Steph:** central defender with good reading of the game, strong leadership skills, communicated well, precise game-opening passes
- arrière centrale communiquant beaucoup et dirigeant sa défense ; bonne lecture du jeu et grande capacité à ouvrir le jeu par des passes précises
- defensa central que sabe leer el juego; líder en el campo, organiza el equipo con sus órdenes y destaca por sus pases precisos
- Innenverteidigerin, gutes Spielverständnis, führungsstark, gute Kommunikation, präzise raumöffnende Pässe

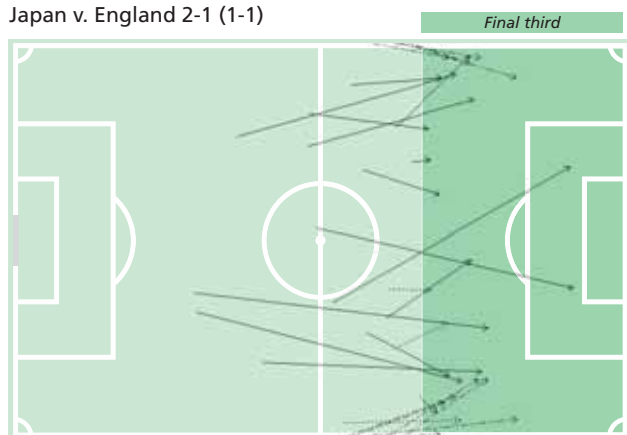
- **10 CARNEY Karen:** strong and athletic left midfielder, always a threat when attacking down the wing, dropped back immediately when defending and pressed the ball well
- puissante milieu gauche toujours dangereuse sur son aile ; très disciplinée dans son remplacement et appliquée dans son pressing
- poderosa y atlética volante izquierda, una amenaza cuando sube la banda; recupera la posición con rapidez y presiona con eficacia
- starke und athletische linke Mittelfeldspielerin, bei Angriffen über den Flügel stets gefährlich, lief bei Ballverlusten sofort zurück, gutes Pressing

- **12 BRONZE Lucy:** strong right-sided defender, rarely beaten down the wing, joined attacks when possible and provided support from behind, always involved in set pieces in both attack and defence
- solide latérale droite rarement prise en défaut défensivement, et offensivement très présente ; toujours impliquée dans les phases arrêtées (défensives comme offensives)
- aguerrida lateral derecha a la que es difícil superar; se suma al ataque en cuanto puede y participa en las jugadas a balón parado tanto en defensa como en ataque
- starke rechte Verteidigerin, war auf der Aussenbahn kaum zu überwinden, ging bei sich bietenden Möglichkeiten mit nach vorne und unterstützte ihre Vorderleute, bei Standardsituationen offensiv und defensiv stets involviert

Successful passes in final third

Passes réussies dans les 30 derniers mètres / Pases realizados con éxito en el último tercio / Erfolgreiche Pässe in das letzte Drittel

Japan v. England 2-1 (1-1)



Direction of play →

- Successful passes on entire pitch / Passes réussies sur l'ensemble du terrain / Pases realizados con éxito en todo el campo / Erfolgreiche Pässe im ganzen Spielfeld **178**
- % of successful passes on entire pitch / Pourcentage de passes réussies sur l'ensemble du terrain / % de pases realizados con éxito en todo el campo / % erfolgreiche Pässe im ganzen Spielfeld **62**
- Successful passes in final third / Passes réussies dans les 30 derniers mètres / Pases realizados con éxito en el último tercio / Erfolgreiche Pässe in das letzte Drittel **28**
- % of successful passes in final third / Pourcentage de passes réussies dans les 30 derniers mètres / % de pases realizados con éxito en el último tercio / % erfolgreiche Pässe in das letzte Drittel **44**

GERMANY

Final ranking: 4th place



Matches

07.06.15	Ottawa	Germany v. Côte d'Ivoire	10-0 (5-0)
11.06.15	Ottawa	Germany v. Norway	1-1 (1-0)
15.06.15	Winnipeg	Thailand v. Germany	0-4 (0-1)
20.06.15	Ottawa	Germany v. Sweden	4-1 (2-0)
26.06.15	Montreal	Germany v. France	1-1 a.e.t. (1-1, 0-0) 5-4 PSO
30.06.15	Montreal	USA v. Germany	2-0 (0-0)
04.07.15	Edmonton	Germany v. England	0-1 a.e.t.

Goalscorers

SASIC Celia (13)	6
MITTAG Anja (11)	5
DAEBRITZ Sara (23)	2
PETERMANN Lena (19)	2
BEHRINGER Melanie (7)	1
LAUDEHR Simone (6)	1
LEUPOLZ Melanie (16)	1
MAROZSAN Dzszenifer (10)	1
POPP Alexandra (18)	1

Average age

25/08

Number of players playing abroad

4

Disciplinary record

Yellow cards	8
Red cards (indirect)	0
Red cards (direct)	0



Starting formation

Germany v. USA (4-2-3-1)

Appearances

No.	Pos.	Name	Date of birth	Club (Country)	Match 1	Match 2	Match 3	Match 4	Match 5	Match 6	Match 7	Total
					CIV 10-0	NOR 1-1	THA 4-0	SWE 4-1	FRA 5-4 PSO	USA 0-2	ENG 0-1 a.e.t.	
1	GK	ANGERER Nadine (C)	10.11.1978	Portland Thorns FC (USA)	90	90	90	90	120	90	120	690
2	DF	SCHMIDT Bianca	23.01.1990	1. FFC Frankfurt	RES	RES	90	RES	RES	RES	120	210
3	DF	BARTUSIAK Saskia	09.09.1982	1. FFC Frankfurt	90	90	RES	90	NEL	90	120	480
4	DF	MAIER Leonie	29.09.1992	FC Bayern München	90	90	RES	90	120	90	RES	480
5	DF	KRAHN Annike	01.07.1985	Paris Saint-Germain FC (FRA)	90	90	61 >	90	120	90	RES	541
6	MF	LAUDEHR Simone	12.07.1986	1. FFC Frankfurt	73 >	66 >	RES	90	120	90	120	559
7	MF	BEHRINGER Melanie	18.11.1985	FC Bayern München	> 73	RES	90	RES	> 41	RES	45 >	249
8	FW	BREMER Pauline	10.04.1996	1. FFC Turbine Potsdam	RES	> 10	RES	RES	RES	RES	RES	10
9	FW	LOTZEN Lena	11.09.1993	FC Bayern München	RES	> 24	90	> 1	RES	RES	RES	115
10	MF	MAROZSAN Dzszenifer	18.04.1992	1. FFC Frankfurt	RES	90	45 >	> 45	> 75	> 13	RES	268
11	FW	MITTAG Anja	16.05.1985	FC Rosengard (SWE)	90	80 >	> 45	90	45 >	77 >	> 47	474
12	GK	SCHULT Almuth	09.02.1991	VfL Wolfsburg	RES	RES	RES	RES	RES	RES	RES	0
13	FW	SASIC Celia	27.06.1988	1. FFC Frankfurt	45 >	90	45 >	90	120	90	73 >	553
14	DF	PETER Babett	12.05.1988	VfL Wolfsburg	RES	RES	90	RES	120	RES	120	330
15	DF	CRAMER Jennifer	24.02.1993	1. FFC Turbine Potsdam	RES	RES	90	> 13	RES	RES	RES	103
16	MF	LEUPOLZ Melanie	14.04.1994	FC Bayern München	17 >	RES	90	45 >	120	90	> 75	437
17	DF	HENNING Josephine	08.09.1989	Paris Saint-Germain FC (FRA)	RES	RES	> 29	RES	RES	RES	RES	29
18	FW	POPP Alexandra	06.04.1991	VfL Wolfsburg	90	70 >	RES	89 >	70 >	90	> 19	428
19	FW	PETERMANN Lena	05.02.1994	SC Freiburg	> 17	RES	> 45	RES	RES	RES	120	182
20	MF	GOESLING Lena	08.03.1986	VfL Wolfsburg	90	90	RES	90	79 >	90	101 >	540
21	GK	BENKARTH Laura	14.10.1992	SC Freiburg	RES	RES	RES	RES	RES	RES	RES	0
22	MF	KEMME Tabea	14.12.1991	1. FFC Turbine Potsdam	90	90	RES	77 >	120	90	120	587
23	MF	DAEBRITZ Sara	15.02.1995	SC Freiburg	> 45	> 20	90	RES	> 50	RES	120	325

Key: GK: Goalkeeper; DF: Defender; MF: Midfielder; FW: Forward; RES: Substitute; NEL: Not eligible to play; INJ: Injured; ABS: Absent; DNP: Not in line-up; exp.: Sent off

**NEID Silvia**

2 May 1964

Germany

Head Coach since 2005

Coaching staff

BALLWEG Ulrike (Assistant Coach), MEINERT Maren (Assistant Coach), FUCHS Michael (Goalkeeper Coach), SCHADE Falk (Physical Trainer), SCHMIEDEN Ulrich (Team Doctor), FELGENHAUER Martin (Physiotherapist), KRÜGER Doreen (Physiotherapist), STEEGER-ADAMS Angelika (Physiotherapist)

Key points

- Basic formation 4-2-3-1
- Immediate pressure after losing possession
- Assured combination play
- Attacks using the width
- Good wing play
- Effective use of full-backs
- Influential goalkeeper
- Comfortable in possession when under pressure
- Good individual technique
- Good control, good ability to run with the ball
- Système de jeu 4-2-3-1
- Pressing immédiat dès la perte du ballon
- Bonne construction
- Offensives utilisant la largeur
- Bonne utilisation des couloirs
- Participation active des arrières latérales
- Gardienne de but décisive
- Bonne gestion du pressing adverse
- Bonne technique individuelle
- Bon contrôle, bonne conduite de balle
- Esquema táctico general 4-2-3-1
- Acoso directo tras la pérdida del balón
- Hábil juego de combinaciones
- Ataques por las bandas
- Marcado despliegue por las bandas
- Intervención eficiente de las zagueras laterales
- Intervenciones decisivas de la guardameta
- Notable dominio del balón bajo presión
- Excelente técnica individual
- Buena recepción y conducción del balón
- Generelles Spielsystem 4-2-3-1
- Direktes Stören bei Ballverlust
- Sicheres Kombinationsspiel
- Angriffsspiel über die Flügel
- Ausgeprägtes Flügelspiel
- Effektives Einschalten der Aussenverteidigerinnen
- Einflussreiche Torhüterin
- Ballsicherheit unter Druck
- Gute individuelle Technik
- Gute Ballannahme und Ballmitnahme

Key players

- **1 ANGERER Nadine:** excellent goalkeeper, very comfortable with her tasks, very good technique
- excellente gardienne, très sûre et dotée d'une bonne technique
- excelente guardameta de técnica depurada, segura en todo lo que hace
- hervorragende Torhüterin, sehr sicher auf ihrer Position, sehr gute Technik
- **4 MAIER Leonie:** mobile and fast right-back, prevented crosses, crucial in attacking down the right wing
- latérale droite mobile et rapide bloquant bien son couloir et décisive dans ses montées
- lateral derecha rápida y dinámica; evita los centros de las adversarias y es crucial en el ataque por el carril derecho
- wendige und schnelle rechte Verteidigerin, verhinderte Flanken, zentral bei Vorstößen über rechts
- **6 LAUDEHR Simone:** aggressive forward with good technique, movement and dribbling skills, confident and able to retain possession under pressure
- attaquante agressive, technique et sûre même sous pression ; bons déplacements et bonne qualité de dribbles
- agresiva atacante de gran técnica, excelentes movimientos y precisos regates; segura de sí misma, sabe aguantar el balón bajo presión
- aggressive Stürmerin mit guter Technik, beweglich, dribbelstark, ballsicher wenn unter Druck

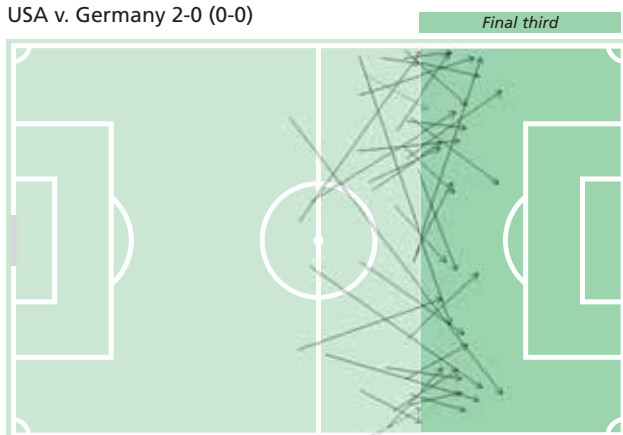
Key players

- | | | | |
|--|---|--|--|
| <ul style="list-style-type: none"> • 11 MITTAG Anja: forward with good technique, able to keep the ball under pressure, good movement with and without the ball, goalscoring ability | <ul style="list-style-type: none"> • <i>attaquante technique et efficace ; bonne conservation du ballon sous pression et bons déplacements avec ou sans ballon</i> | <ul style="list-style-type: none"> • <i>delantera muy técnica que nunca pierde un balón; buenos movimientos con o sin balón, tiene buen olfato de gol</i> | <ul style="list-style-type: none"> • <i>technisch versierte Stürmerin, ballsicher wenn unter Druck, mit und ohne Ball läuferisch stark, torgefährlich</i> |
| <ul style="list-style-type: none"> • 13 SASIC Celia: composed and aggressive forward, good technique, able to keep the ball under pressure, goalscorer | <ul style="list-style-type: none"> • <i>attaquante technique, agressive et réaliste face au but ; sang-froid et bonne conservation du ballon sous pression</i> | <ul style="list-style-type: none"> • <i>atacante agresiva e impasible y de gran técnica; sabe proteger la pelota y siempre ve puerta</i> | <ul style="list-style-type: none"> • <i>ruhige und aggressive Stürmerin, gute Technik, ballsicher wenn unter Druck, Torjägerin</i> |

Successful passes in final third

Passes réussies dans les 30 derniers mètres / Pases realizados con éxito en el último tercio / Erfolgreiche Pässe in das letzte Drittel

USA v. Germany 2-0 (0-0)



- Successful passes on entire pitch / Passes réussies sur l'ensemble du terrain / Pases realizados con éxito en todo el campo / Erfolgreiche Pässe im ganzen Spielfeld **327**
- % of successful passes on entire pitch / Pourcentage de passes réussies sur l'ensemble du terrain / % de passes realizados con éxito en todo el campo / % erfolgreiche Pässe im ganzen Spielfeld **76**
- Successful passes in final third / Passes réussies dans les 30 derniers mètres / Pases realizados con éxito en el último tercio / Erfolgreiche Pässe in das letzte Drittel **35**
- % of successful passes in final third / Pourcentage de passes réussies dans les 30 derniers mètres / % de passes realizados con éxito en el último tercio / % erfolgreiche Pässe in das letzte Drittel **64**

Direction of play →

FRANCE



Final ranking: 5th place

Matches

09.06.15	Moncton	France v. England	1-0 (1-0)
13.06.15	Moncton	France v. Colombia	0-2 (0-1)
17.06.15	Ottawa	Mexico v. France	0-5 (0-4)
21.06.15	Montreal	France v. Korea Republic	3-0 (2-0)
26.06.15	Montreal	Germany v. France	1-1 a.e.t. (1-1, 0-0) 5-4 PSO

Goalscorers

DELIE Marie Laure (18)	3
LE SOMMER Eugenie (9)	3
HENRY Amandine (6)	1
NECIB Louisa (14)	1
THOMIS Elodie (12)	1
Own goal (MEX)	1

Average age

26/07

Number of players playing abroad

0

Disciplinary record

Yellow cards	3
Red cards (indirect)	0
Red cards (direct)	0



Starting formation

Germany v. France (4-4-2)

Appearances

No.	Pos.	Name	Date of birth	Club (Country)	Match 1	Match 2	Match 3	Match 4	Match 5	Total
					ENG 1-0	COL 0-2	MEX 5-0	Last 16 KOR 3-0	1/4-Final GER 4-5 PSO	
1	GK	DEVILLE Celine	24.01.1982	FCF Juvisy	RES	RES	RES	RES	RES	0
2	DF	RENARD Wendie (C)	20.07.1990	Olympique Lyonnais	90	90	90	90	120	480
3	DF	BOULLEAU Laure	22.10.1986	Paris Saint-Germain FC	90	90	78 >	90	RES	348
4	DF	GEORGES Laura	20.08.1984	Paris Saint-Germain FC	90	90	90	90	120	480
5	DF	DELANNOY Sabrina	18.05.1986	Paris Saint-Germain FC	RES	RES	> 12	RES	RES	12
6	MF	HENRY Amandine	28.09.1989	Olympique Lyonnais	90	> 27	90	90	120	417
7	MF	DALI Kenza	31.07.1991	Paris Saint-Germain FC	> 19	77 >	RES	RES	RES	96
8	DF	HOUARA Jessica	29.09.1987	Paris Saint-Germain FC	90	90	90	90	120	480
9	FW	LE SOMMER Eugenie	18.05.1989	Olympique Lyonnais	81 >	90	63 >	74 >	89 >	397
10	MF	ABILY Camille	05.12.1984	Olympique Lyonnais	90	90	70 >	77 >	120	447
11	MF	LAVOGEZ Claire	18.06.1994	Montpellier HSC	> 3	> 27	RES	RES	> 51	81
12	MF	THOMIS Elodie	13.08.1986	Olympique Lyonnais	71 >	RES	90	90	69 >	320
13	FW	DIANI Kadidiatou	01.04.1995	FCF Juvisy	RES	RES	RES	> 6	RES	6
14	MF	NECIB Louisa	23.01.1987	Olympique Lyonnais	87 >	63 >	RES	90	120	360
15	MF	BUSSAGLIA Elise	24.09.1985	Olympique Lyonnais	> 9	63 >	> 20	RES	RES	92
16	GK	BOUHADDI Sarah	17.10.1986	Olympique Lyonnais	90	90	90	90	120	480
17	FW	THINEY Gaetane	28.10.1985	FCF Juvisy	90	90	> 27	> 16	> 31	254
18	FW	DELIE Marie Laure	29.01.1988	Paris Saint-Germain FC	RES	> 13	90	84 >	101 >	288
19	DF	MBOCK BATHY Griedge	26.02.1995	En Avant Guingamp	RES	RES	RES	RES	RES	0
20	DF	BUTEL Annaig	15.02.1992	FCF Juvisy	RES	RES	RES	RES	RES	0
21	GK	GERARD Meline	30.05.1990	Olympique Lyonnais	RES	RES	RES	RES	RES	0
22	DF	MAJRI Amel	25.01.1993	Olympique Lyonnais	RES	RES	90	RES	120	210
23	MF	HAMRAOUI Kheira	13.01.1990	Paris Saint-Germain FC	RES	RES	RES	> 13	> 19	32

Key: GK: Goalkeeper; DF: Defender; MF: Midfielder; FW: Forward; RES: Substitute; NEL: Not eligible to play; INJ: Injured; ABS: Absent; DNP: Not in line-up; exp.: Sent off

**BERGEROO Philippe**

13 January 1954

France

Head Coach since 2013

Coaching staff

ASSELOOS Thierry (Assistant Coach), RUST Albert (Goalkeeper Coach), AUBERT Frédéric (Physical Trainer), BRYAND Fabrice (Team Doctor), BARTHE Joël (Physiotherapist), BOUSSELY Marianne (Physiotherapist), LACROIX Sarah (Physiotherapist)

Key points

- Basic formation 4-4-2
- Good links between the team lines
- Midfield pressing
- Patient build-up play from the back through the midfield
- Assured combination play
- Attacks using the width
- Influential individual players
- Aerial dominance in defence
- Good individual technique
- Experience and composure
- Système de jeu 4-4-2
- Bonne entente entre les lignes
- Pressing au milieu
- Construction patiente depuis l'arrière et passant par le milieu
- Bonne construction
- Offensives utilisant la largeur
- Individualités capables de faire la différence
- Bon jeu de tête défensif
- Bonne technique individuelle
- Expérience et sérénité
- Esquema táctico general 4-4-2
- Buen engranaje entre las líneas
- Presión de la línea media
- Paciente armado de juego desde la retaguardia, pasando por el medio campo
- Hábil juego de combinaciones
- Ataques por las bandas
- Solistas capaces de definir un partido
- Potencia aérea en la defensa
- Excelente técnica individual
- Experiencia e ingenio
- Generelles Spielsystem 4-4-2
- Gute Abstimmung zwischen den Teamteilen
- Mittelfeldpressing
- Geduldiger Spielaufbau aus der Verteidigung über das Mittelfeld
- Sicheres Kombinationsspiel
- Angriffsspiel über die Flügel
- Spielbestimmende Einzelkönnerinnen
- Kopfballstärke in der Defensive
- Gute individuelle Technik
- Erfahrung und Abgeklärtheit

Key players

- **2 RENARD Wendie:** centre back with good anticipation and interceptions, great in aerial duels, good ball recovery, defensive organiser
- arrière centrale dominante dans les airs et dans la récupération du ballon, bonnes anticipations et interceptions, organise la défense
- central con gran sentido de la anticipación, magistral por alto; buena recuperadora del balón, sabe organizar la defensa
- Innenverteidigerin mit guter Antizipation und vielen Ballgewinnen, stark in Kopfballduellen, Abwehrchefin
- **6 HENRY Amandine:** central midfielder with great vision, good link-up play, ability to switch play, good game-opening passes and ball recovery, great individual technique
- milieu de terrain axiale dotée d'une excellente technique et d'une bonne vision du jeu, capable de renverser ou d'ouvrir le jeu, efficace dans la récupération du ballon, assure le lien entre les lignes
- centrocampista con gran visión de juego, hace de pivote y cambia el juego con facilidad con pases largos; destaca en la recuperación del balón y por su gran técnica individual
- zentrale Mittelfeldspielerin mit hervorragender Übersicht, gute Verbindung zu den anderen Mannschaftsteilen und Spielverlagerungen, öffnende Pässe, viele Balleroberungen, ausgezeichnete Technik

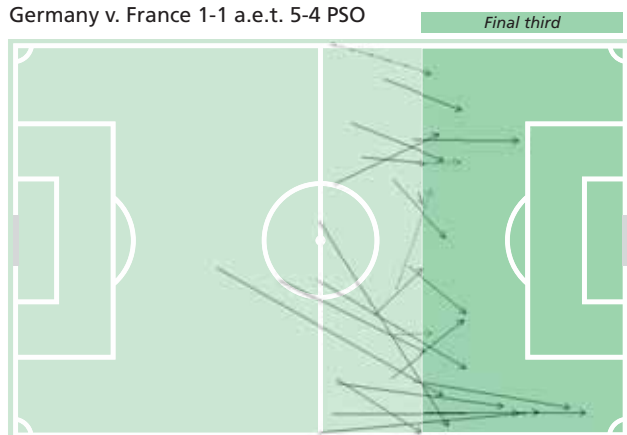
FRANCE (CONTINUED)**Key players**

- **9 LE SOMMER Eugenie:** forward with very good individual technique, good first touch and passes, good work ethic, excellent final pass
- **10 ABILY Camille:** central midfielder who launched attacks, good link-up play between the lines, balanced play, closed gaps in midfield, strong in duels
- **attaquante très technique et travailleuse, bonnes prises de balle et bonnes passes, qualité dans la dernière passe**
- **milieu de terrain axiale** initiant les attaques, assure le lien entre les lignes, équilibre l'équipe en fermant les espaces au milieu, efficace dans les duels
- **habilitosa atacante que destaca por sus pases al primer toque y sus asistencias; se entrega en cada partido**
- **centrocampista que lanza el ataque; buen engranaje entre líneas, equilibra el juego, cierra espacios y gana los uno contra uno**
- **Stürmerin mit sehr guter Technik und Ballannahme, präzise Pässe, vorbildliche Einstellung, ausgezeichnete Vorbereiterin**
- **zentrale Mittelfeldspielerin mit guter Angriffsauslösung und Verbindung zu den anderen Mannschaftsteilen, verlieh dem Team Stabilität und schloss Lücken im Mittelfeld, zweikampfstark**

Successful passes in final third

Passes réussies dans les 30 derniers mètres / Pases realizados con éxito en el último tercio / Erfolgreiche Pässe in das letzte Drittel

Germany v. France 1-1 a.e.t. 5-4 PSO



Direction of play →

- Successful passes on entire pitch / Passes réussies sur l'ensemble du terrain / Pases realizados con éxito en todo el campo / Erfolgreiche Pässe im ganzen Spielfeld **319**
- % of successful passes on entire pitch / Pourcentage de passes réussies sur l'ensemble du terrain / % de pases realizados con éxito en todo el campo / % erfolgreiche Pässe im ganzen Spielfeld **76**
- Successful passes in final third / Passes réussies dans les 30 derniers mètres / Pases realizados con éxito en el último tercio / Erfolgreiche Pässe in das letzte Drittel **24**
- % of successful passes in final third / Pourcentage de passes réussies dans les 30 derniers mètres / % de pases realizados con éxito en el último tercio / % erfolgreiche Pässe in das letzte Drittel **48**

CANADA



Final ranking: 6th place

Matches

06.06.15	Edmonton	Canada v. China PR	1-0 (0-0)
11.06.15	Edmonton	Canada v. New Zealand	0-0
15.06.15	Montreal	Netherlands v. Canada	1-1 (0-1)
21.06.15	Vancouver	Canada v. Switzerland	1-0 (0-0)
27.06.15	Vancouver	England v. Canada	2-1 (2-1)

Goalscorers

SINCLAIR Christine (12)	2
BELANGER Josee (9)	1
LAWRENCE Ashley (22)	1

Average age 28/03

Number of players playing abroad 15

Disciplinary record

Yellow cards	6
Red cards (indirect)	0
Red cards (direct)	0



Starting formation

England v. Canada (4-3-3)

Appearances

No.	Pos.	Name	Date of birth	Club (Country)	Match 1	Match 2	Match 3	Match 4	Match 5	Total
					CHN 1-0	NZL 0-0	NED 1-1	SUI 1-0	ENG 1-2	
1	GK	McLEOD Erin	26.02.1983	Houston Dash (USA)	90	90	90	90	90	450
2	DF	ZURRER Emily	12.07.1987	Jitex BK (SWE)	RES	RES	RES	RES	RES	0
3	DF	BUCHANAN Kadeisha	05.11.1995	West Virginia Univ. (USA)	90	90	90	90	90	450
4	DF	MOSCATO Carmelina	02.05.1984	no club affiliation	RES	> 22	90	RES	RES	112
5	DF	GAYLE Robyn	31.10.1985	no club affiliation	RES	RES	RES	RES	RES	0
6	MF	KYLE Kaylyn	06.10.1988	Portland Thorns FC (USA)	> 29	> 27	61 >	> 14	> 13	144
7	DF	WILKINSON Rhian	12.05.1982	Portland Thorns FC (USA)	RES	RES	> 9	88 >	62 >	159
8	MF	MATHESON Diana	06.04.1984	Washington Spirit (USA)	RES	RES	RES	RES	> 28	28
9	FW	BELANGER Josee	14.05.1986	no club affiliation	90	90	90	90	90	450
10	DF	SESSELMANN Lauren	14.08.1983	Houston Dash (USA)	90	68 >	RES	90	90	338
11	MF	SCOTT Desiree	31.07.1987	Notts County LFC (ENG)	71 >	73 >	> 29	90	77 >	340
12	FW	SINCLAIR Christine (C)	12.06.1983	Portland Thorns FC (USA)	90	90	90	90	90	450
13	MF	SCHMIDT Sophie	28.06.1988	no club affiliation	90	90	81 >	90	90	441
14	FW	TANCREDI Melissa	27.12.1981	Chicago Red Stars (USA)	77 >	90	> 29	69 >	71 >	336
15	DF	CHAPMAN Allysha	25.01.1989	Houston Dash (USA)	90	90	90	90	90	450
16	FW	FILIGNO Jonelle	24.09.1990	Sky Blue (USA)	61 >	63 >	RES	> 21	RES	145
17	MF	FLEMING Jessie	11.03.1998	London Nor'West SC	> 19	RES	61 >	RES	RES	80
18	MF	IACCHELLI Selenia	05.06.1986	no club affiliation	RES	RES	RES	RES	RES	0
19	FW	LEON Adriana	02.10.1992	Chicago Red Stars (USA)	> 13	> 17	90	RES	> 19	139
20	DF	NAULT Marie-Eve	16.02.1982	no club affiliation	RES	RES	RES	> 2	RES	2
21	GK	LABBE Stephanie	10.10.1986	no club affiliation	RES	RES	RES	RES	RES	0
22	MF	LAWRENCE Ashley	11.06.1995	West Virginia Univ. (USA)	90	90	90	76 >	90	436
23	GK	LeBLANC Karina	30.03.1980	Chicago Red Stars (USA)	RES	RES	RES	RES	RES	0

Key: GK: Goalkeeper; DF: Defender; MF: Midfielder; FW: Forward; RES: Substitute; NEL: Not eligible to play; INJ: Injured; ABS: Absent; DNP: Not in line-up; exp.: Sent off

**HERDMAN John**

19 July 1975

England

Head Coach since 2011

Coaching staff

PRIESTMAN Beverly (Assistant Coach), SERMANNI Tom (Assistant Coach), EADDY Simon (Goalkeeper Coach), MEYLAN Cesar (Physical Trainer), WERTHNER Penny (Physical Trainer), PIPE Andrew (Team Doctor), HOLUBEC Helen (Physiotherapist), SMITH Sarah (Physiotherapist), PETCH Kip (Masseur)

Key points

- Basic formation 4-3-3
- High defensive line, goalkeeper covered the space behind the defence well
- Midfield pressing
- Constructive build-up play
- Attacks through the middle
- Attacks using the width
- Influential goalkeeper
- Athletic players
- Mental strength/attitude
- Système de jeu 4-3-3
- Défense jouant haut, avec bonne couverture de la gardienne
- Pressing au milieu
- Jeu posé et construit
- Bonnes attaques axiales
- Offensives utilisant la largeur
- Gardienne de but décisive
- Joueuses athlétiques
- Grande force mentale
- Esquema táctico general 4-3-3
- Defensa adelantada, la guardameta cubre bien los espacios en su zona
- Presión de la línea media
- Armado equilibrado
- Ataques por el centro
- Ataques por las bandas
- Intervenciones decisivas de la guardameta
- Jugadoras atléticas
- Gran fuerza mental
- Generelles Spielsystem 4-3-3
- Aufrückende Verteidigung, Absicherung durch die Torhüterin
- Mittelfeldpressing
- Überlegter Spielaufbau
- Angriffsspiel durch die Mitte
- Angriffsspiel über die Flügel
- Einflussreiche Torhüterin
- Athletische Spielerinnen
- Mentale Stärke

Key players

- **1 McLEOD Erin:** goalkeeper with good positioning and technique, played with confidence and leadership, communicated well from the back
- gardienne au bon positionnement, joue avec confiance et autorité, bonne communication avec sa défense
- guardameta de gran técnica, que no pierde la posición; muestra siempre confianza y liderazgo a la hora de ordenar la defensa
- Torhüterin mit sicherem Stellungsspiel und guter Technik, selbstbewusst, Leaderin, gute Kommunikation mit ihren Vorderleuten
- **3 BUCHANAN Kadeisha:** very dominant and tough central defender, good in one-on-one situations, good build-up play, covered all players around her
- arrière centrale solide et dominante, efficace en situations de un-contre-un et dans la construction, bonne couverture
- central imponente y combativa, excelente en el uno contra uno; sabe lanzar los ataques y frenar a las adversarias de su entorno
- sehr dominante und hartnäckige Innenverteidigerin, zweikampfstark, gute Übersicht und Spieleröffnung
- **9 BELANGER Josée:** pacey forward or right-back, good off-the-ball movement, played with confidence, supported the attack well
- attaquante ou arrière droite rapide, bon mouvements sans ballon, joue avec confiance, soutient efficacement les offensives
- atacante que puede jugar también por la derecha; destaca por sus desmarques, su confianza y por servir de apoyo en ataque
- schnelle Stürmerin, oft über rechts vorstossend, gute Laufwege ohne Ball, selbstbewusst, gute Angriffsunterstützung

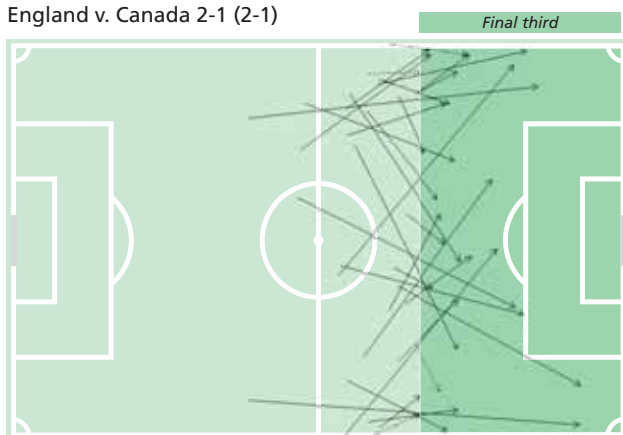
Key players

- **13 SCHMIDT Sophie:** midfielder with good technical skills and tactical mind, leader, strong fighting mentality, controlled large areas of the pitch
- **13 SCHMIDT Sophie :** milieu de terrain technique, leader tactique de l'équipe, grande combativité, contrôle une vaste zone du terrain
- **centrocampista de gran técnica y gran sentido táctico; líder de admirable entrega, domina amplios espacios de la cancha**
- **Mittelfeldspielerin mit guten technischen und taktischen Fähigkeiten, Leaderin, grosser Kampfgeist und Wirkungskreis**

Successful passes in final third

Passes réussies dans les 30 derniers mètres / Pases realizados con éxito en el último tercio / Erfolgreiche Pässe in das letzte Drittel

England v. Canada 2-1 (2-1)



- Successful passes on entire pitch / Passes réussies sur l'ensemble du terrain / Pases realizados con éxito en todo el campo / Erfolgreiche Pässe im ganzen Spielfeld **304**
- % of successful passes on entire pitch / Pourcentage de passes réussies sur l'ensemble du terrain / % de passes realizados con éxito en todo el campo / % erfolgreiche Pässe im ganzen Spielfeld **71**
- Successful passes in final third / Passes réussies dans les 30 derniers mètres / Pases realizados con éxito en el último tercio / Erfolgreiche Pässe in das letzte Drittel **32**
- % of successful passes in final third / Pourcentage de passes réussies dans les 30 derniers mètres / % de passes realizados con éxito en el último tercio / % erfolgreiche Pässe in das letzte Drittel **46**

Direction of play →

AUSTRALIA

Final ranking: 7th place



Matches

08.06.15	Winnipeg	USA v. Australia	3-1 (1-1)
12.06.15	Winnipeg	Australia v. Nigeria	2-0 (1-0)
16.06.15	Edmonton	Australia v. Sweden	1-1 (1-1)
21.06.15	Moncton	Brazil v. Australia	0-1 (0-0)
27.06.15	Edmonton	Australia v. Japan	0-1 (0-0)

Goalscorers

SIMON Kyah (17)	3
DE VANNA Lisa (11)	2

Average age 24/05

Number of players playing abroad 0

Disciplinary record

Yellow cards	0
Red cards (indirect)	0
Red cards (direct)	0



Starting formation

Australia v. Japan (4-3-3)

Appearances

No.	Pos.	Name	Date of birth	Club (Country)	Match 1	Match 2	Match 3	Match 4	Match 5	Total
					USA 1-3	NGA 2-0	SWE 1-1	BRA 1-0	JPN 0-1	
1	GK	WILLIAMS Lydia	13.05.1988	Canberra United	RES	90	90	90	90	360
2	FW	CRUMMER Larissa	10.01.1996	Brisbane Roar FC	RES	RES	> 27	RES	> 23	50
3	FW	SYKES Ashleigh	15.12.1991	Canberra United	> 7	RES	RES	RES	> 1	8
4	DF	POLKINGHORNE Clare	01.02.1989	Brisbane Roar FC	RES	RES	RES	RES	RES	0
5	DF	ALLEWAY Laura	28.11.1989	Brisbane Roar FC	83 >	90	90	90	90	443
6	DF	UZUNLAR Servet	08.03.1989	Sydney FC	90	RES	RES	RES	RES	90
7	DF	CATLEY Steph	26.01.1994	Melbourne Victory FC	90	90	90	90	90	450
8	DF	KELLOND-KNIGHT Elise	10.08.1990	Brisbane Roar FC	90	90	90	90	90	450
9	FW	FOORD Caitlin	11.11.1994	Perth Glory SC	90	90	90	90	90	450
10	MF	VAN EGMOND Emily	12.07.1993	Newcastle United Jets FC	90	90	90	90	90	450
11	FW	DE VANNA Lisa (C)	14.11.1984	Melbourne Victory FC	90	90	63 >	90	67 >	400
12	FW	KHAMIS Leena	19.06.1986	Sydney FC	RES	RES	RES	RES	RES	0
13	MF	BUTT Tameka	16.06.1991	Brisbane Roar FC	RES	> 28	> 5	72 >	RES	105
14	DF	KENNEDY Alanna	21.01.1995	Perth Glory SC	> 10	90	90	90	90	370
15	DF	POLIAS Teresa	16.05.1990	Sydney FC	RES	RES	RES	RES	RES	0
16	DF	RASO Hayley	05.09.1994	Brisbane Roar FC	RES	RES	RES	RES	RES	0
17	FW	SIMON Kyah	25.06.1991	Sydney FC	> 21	87 >	72 >	> 26	89 >	295
18	GK	BARBIERI Melissa	20.01.1980	Adelaide United FC	90	RES	RES	RES	RES	90
19	MF	GORRY Katrina	13.08.1992	Brisbane Roar FC	80 >	62 >	85 >	> 18	76 >	321
20	FW	KERR Samantha	10.09.1993	Perth Glory SC	90	90	90	90	90	450
21	GK	ARNOLD Mackenzie	25.02.1994	Perth Glory SC	RES	RES	RES	RES	RES	0
22	MF	BOLGER Nicola	03.03.1993	Sydney FC	RES	RES	RES	RES	RES	0
23	FW	HEYMAN Michelle	04.07.1988	Canberra United	69 >	> 3	> 18	64 >	> 14	168

Key: GK: Goalkeeper; DF: Defender; MF: Midfielder; FW: Forward; RES: Substitute; NEL: Not eligible to play; INJ: Injured; ABS: Absent; DNP: Not in line-up; exp.: Sent off



STAJCIC Alen

2 November 1973

Australia

Head Coach since 2014

Coaching staff

ALOISI Ross (Assistant Coach), LINTON Vicki (Assistant Coach), JONES Paul (Goalkeeper Coach), ILIC James (Team Doctor), BATTERSBY David (Physiotherapist), BEERWORTH Kate (Physiotherapist), KEHOE Megan (Masseur)

Key points

- Basic formation 4-3-3
- Good links between the team lines
- Disciplined, well-organised defence
- Midfield pressing
- Patient build-up play from the back through the midfield
- Attacks using the width
- Effective use of full-backs
- Système de jeu 4-3-3
- Bonne entente entre les lignes
- Défense disciplinée
- Pressing au milieu
- Construction patiente depuis l'arrière et passant par le milieu
- Offensives utilisant la largeur
- Participation active des arrières latérales
- Esquema táctico general 4-3-3
- Buen engranaje entre las líneas
- Defensa disciplinada y bien organizada
- Presión de la línea media
- Paciente armado de juego desde la retaguardia, pasando por el medio campo
- Ataques por las bandas
- Intervención eficiente de las zagueras laterales
- Generelles Spielsystem 4-3-3
- Gute Abstimmung zwischen den Teamteilen
- Disziplinierte, gut organisierte Abwehr
- Mittelfeldpressing
- Geduldiger Spielaufbau aus der Verteidigung über das Mittelfeld
- Angriffsspiel über die Flügel
- Effektives Einschalten der Aussenverteidigerinnen

Key players

- **8 KELLOND-KNIGHT Elise:** holding midfielder and playmaker, excellent ball recovery and distribution in midfield, very good link play between the lines, hard-working player, accurate passes, good technique, leadership
- milieu de terrain axiale technique dotée d'une bonne qualité de passes, habile dans la récupération du ballon et la distribution au milieu, mène le jeu de son équipe assure le lien entre les lignes, travaille dur, qualités de leadership
- centrocampista y organizadora del juego, excelente en la recuperación del balón y en su distribución; eslabón entre las líneas, destaca por su entrega, sus pases precisos, su gran técnica y su madera de líder
- defensiva Mittelfeldspielerin und Spielmacherin, hervorragende Balleroberung und -verteilung im Mittelfeld, sehr gute Verbindung zu den anderen Mannschaftsteilen, fleissig, präzise Pässe, gute Technik, Führungsqualitäten
- **10 VAN EGMOND Emily:** versatile attacking midfielder, imposing, excelled in the air, great passing ability, good shots, effective defensive work
- milieu de terrain polyvalente et imposante, excellente dans le jeu aérien, bonnes passes et bonne frappe de balle, bon travail défensif
- versátil centrocampista de corte ofensivo, imponente por alto, de pases medidos, buen disparo y gran trabajo en defensa
- vielseitige offensive Mittelfeldspielerin, charismatisch, sehr kopfballstark, ausgezeichnetes Passspiel, gute Schüsse, wirkungsvolle Defensivarbeit
- **11 DE VANNA Lisa:** pacey striker, good individual technique and dribbling ability, able to change speed and direction while running with the ball, hard-working player, leadership, captain
- atacante rápida, técnica et bonne dribbleuse, capable de changer de rythme et de direction avec le ballon, qualités de leadership
- atacante aguerrida e infatigable, de gran técnica y perfecto regate, capaz de cambiar de ritmo y de dirección con la pelota controlada; la capitana
- schnelle Stürmerin, gute Technik und Dribblings, sichere Ballführung mit überraschenden Tempo- und Richtungswechseln, fleissig, Spielführerin und Leaderin

CHINA PR



Final ranking: 8th place

Matches

06.06.15	Edmonton	Canada v. China PR	1-0 (0-0)
11.06.15	Edmonton	China PR v. Netherlands	1-0 (0-0)
15.06.15	Winnipeg	China PR v. New Zealand	2-2 (1-1)
20.06.15	Edmonton	China PR v. Cameroon	1-0 (1-0)
26.06.15	Ottawa	China PR v. USA	0-1 (0-0)

Goalscorers

WANG Lisi (21)	2
WANG Shanshan (9)	2

Average age

24

Number of players playing abroad

3

Disciplinary record

Yellow cards	3
Red cards (indirect)	0
Red cards (direct)	0



Starting formation

China PR v. USA (4-2-3-1)

Appearances

No.	Pos.	Name	Date of birth	Club (Country)	Match 1	Match 2	Match 3	Match 4	Match 5	Total
					CAN 0-1	NED 1-0	NZL 2-2	CMR 1-0	USA 0-1	
1	GK	ZHANG Yue	30.09.1990	Beijing Chengjian	RES	RES	RES	RES	RES	0
2	DF	LIU Shanshan	16.03.1992	Hebei	90	90	90	90	90	450
3	MF	PANG Fengyue	19.01.1989	Dalian Shide	RES	RES	RES	RES	> 32	32
4	DF	LI Jiayue	08.06.1990	Shanghai Women	RES	RES	RES	RES	RES	0
5	DF	WU Haiyan (C)	26.02.1993	Shandong Huangming	90	90	90	90	90	450
6	DF	LI Dongna	06.12.1988	Suwon FMC (KOR)	90	90	90	90	90	450
7	MF	XU Yanlu	16.09.1991	Jiangsu Huatai	RES	RES	RES	RES	RES	0
8	MF	MA Jun	06.03.1989	Daejeon Sportstoto WFC (KOR)	> 3	> 19	RES	RES	RES	22
9	DF	WANG Shanshan	27.01.1990	Tianjin Huisen	90	57 >	90	89 >	90	416
10	FW	LI Ying	07.01.1993	Shandong Huangming	62 >	RES	> 1	RES	RES	63
11	MF	WANG Shuang	23.01.1995	Wuhan Jiangda Univ.	RES	> 33	> 18	> 50	> 55	156
12	GK	WANG Fei	22.03.1990	1. FFC Turbine Potsdam (GER)	90	90	90	90	90	450
13	MF	TANG Jiali	16.03.1995	Shanghai Women	RES	86 >	72 >	40 >	> 16	214
14	FW	ZHAO Rong	02.08.1991	Beijing Baxy	90	90	90	90	90	450
15	MF	LEI Jiahui	22.09.1995	Henan Steel	RES	RES	RES	RES	RES	0
16	FW	LOU Jiahui	26.05.1991	Henan Jianye FC	RES	> 4	> 6	> 18	35 >	63
17	FW	GU Yasha	28.11.1990	Beijing Chengjian	87 >	RES	RES	> 1	RES	88
18	MF	HAN Peng	20.12.1989	Tianjin Huisen	> 48	90	84 >	90	74 >	386
19	MF	TAN Ruyin	17.07.1994	Guangdong FC	90	90	90	90	58 >	418
20	MF	ZHANG Rui	17.01.1989	Army Club	> 28	RES	RES	RES	RES	28
21	MF	WANG Lisi	28.11.1991	Jiangsu Huatai	42 >	90	89 >	72 >	90	383
22	GK	ZHAO Lina	18.09.1991	Shanghai Women	RES	RES	RES	RES	RES	0
23	MF	REN Guixin	19.12.1988	Changchun Zhuoyue	90	71 >	90	90	90	431

Key: GK: Goalkeeper; DF: Defender; MF: Midfielder; FW: Forward; RES: Substitute; NEL: Not eligible to play; INJ: Injured; ABS: Absent; DNP: Not in line-up; exp.: Sent off



HAO Wei

27 December 1976
China PR
Head Coach since 2012

Coaching staff

CHANG Weiwei (Assistant Coach), HUANG Yong (Assistant Coach), MA Yongkang (Assistant Coach), LYU Qien (Goalkeeper Coach), KUI Feng (Team Doctor), LIU Shaopeng (Team Doctor), ZHANG Qingshan (Team Doctor)

Key points

- Basic formation 4-2-3-1
- Good links between the team lines
- Disciplined, well-organised defence
- Midfield pressing
- Immediate pressure after losing possession
- Attacks using the width
- Rapid transition from attack to defence
- Influential goalkeeper
- Excellent defensive play (positional play, one-on-one situations)
- Système de jeu 4-2-3-1
- Bonne entente entre les lignes
- Défense disciplinée
- Pressing au milieu
- Pressing immédiat dès la perte du ballon
- Offensives utilisant la largeur
- Bon repli défensif
- Gardienne de but décisive
- Excellente défense (placement, un contre un)
- Esquema táctico general 4-2-3-1
- Buen engranaje entre las líneas
- Defensa disciplinada y bien organizada
- Presión de la línea media
- Acoso directo tras la pérdida del balón
- Ataques por las bandas
- Rápida transición ataque-defensa
- Intervenciones decisivas de la guardameta
- Excelente defensa (emplazamiento, duelos)
- Generelles Spielsystem 4-2-3-1
- Gute Abstimmung zwischen den Teamteilen
- Disziplinierte, gut organisierte Abwehr
- Mittelfeldpressing
- Direktes Stören bei Ballverlust
- Angriffsspiel über die Flügel
- Schnelles Umschalten von Angriff auf Abwehr
- Einflussreiche Torhüterin
- Ausgezeichnetes Abwehrverhalten (Stellungsspiel, Zweikämpfe)

Key players

- **12 WANG Fei:** influential goalkeeper, aerial strength, safe and calm, good anticipation
- **18 HAN Peng:** left winger or midfielder with good technique, able to cut inside, good in one-on-one situations, good ability to run with the ball and change direction
- **21 WANG Lisi:** hard-working right winger or midfielder, good technique and long-range shots, set-piece specialist
- gardienne sûre et calme, efficace dans les airs, bonnes anticipations
- milieu ou ailière gauche technique, capable de changer de direction ou de repiquer dans l'axe avec le ballon, efficace en situations de un-contre-un
- milieu ou ailière droite technique et travailleuse, bonnes frappes lointaines, spécialiste des coups de pied arrêtés
- guardameta con gran peso en el equipo, muy buena por alto; segura y tranquila, destaca por su capacidad de anticipación
- centrocampista —también volante izquierda— de buena técnica, grandes desmarques en diagonal y cambios de dirección, fuerte en el uno contra uno y excelente control del balón en carrera
- combativa centrocampista —también volante derecha— de excelente técnica y buenos disparos de lejos; especialista a balón parado
- charismatische Torhüterin, stark in der Luft, sicher und ruhig, gute Antizipation
- linke Flügel-/Mittelfeldspielerin mit guter Technik, kann nach innen ziehen, zweikampfstark, sichere Ballführung mit überraschenden Richtungswechseln
- fleissige rechte Flügel-/Mittelfeldspielerin, gute Technik und Weitschüsse, Standardspezialistin

BRAZIL



Final ranking: 9th place

Matches

09.06.15	Montreal	Brazil v. Korea Republic	2-0 (1-0)
13.06.15	Montreal	Brazil v. Spain	1-0 (1-0)
17.06.15	Moncton	Costa Rica v. Brazil	0-1 (0-0)
21.06.15	Moncton	Brazil v. Australia	0-1 (0-0)

Goalscorers

ANDRESSA ALVES (9)	1
FORMIGA (20)	1
MARTA (10)	1
RAQUEL FERNANDES (18)	1

Average age

26/06

Number of players
playing abroad

3

Disciplinary record

Yellow cards	3
Red cards (indirect)	0
Red cards (direct)	0



Starting formation

Brazil v. Australia (4-2-3-1)

Appearances

No.	Pos.	Name	Date of birth	Club (Country)	Match 1	Match 2	Match 3	Match 4				Total
					KOR 2-0	ESP 1-0	CRC 1-0	AUS 0-1				
1	GK	LUCIANA	24.07.1987	Ferroviária	90	90	90	90				360
2	DF	FABIANA	04.08.1989	Centro Olimpico	90	77 >	RES	90				257
3	DF	MONICA	21.04.1987	Ferroviária	90	90	66 >	90				336
4	FW	RAFAELA	18.08.1988	Boston Breakers (USA)	> 1	RES	> 12	RES				13
5	MF	ANDRESSA	01.05.1995	Kindermann	81 >	90	90	90				351
6	DF	TAMIRES	10.10.1987	Centro Olimpico	90	90	90	83 >				353
7	MF	BEATRIZ	17.12.1993	Hyundai Steel Red Angels (KOR)	RES	RES	> 31	> 7				38
8	MF	THAISA	17.12.1988	Ferroviária	90	60 >	RES	83 >				233
9	MF	ANDRESSA ALVES	10.11.1992	Sao Jose	89 >	90	RES	90				269
10	MF	MARTA (C)	19.02.1986	FC Rosengard (SWE)	90	90	RES	90				270
11	FW	CRISTIANE	15.05.1985	Centro Olimpico	90	89 >	RES	90				269
12	GK	BARBARA	04.07.1988	Kindermann	RES	RES	RES	RES				0
13	DF	POLIANA	06.02.1991	Sao Jose	RES	> 13	90	RES				103
14	DF	GESSICA	19.03.1991	Ferroviária	> 8	RES	> 24	RES				32
15	DF	TAYLA	09.05.1992	Ferroviária	RES	RES	RES	RES				0
16	DF	RAFAELLE	18.06.1991	Sao Francisco	82 >	90	90	90				352
17	MF	ROSANA	07.07.1982	Sao Jose	RES	RES	90	RES				90
18	MF	RAQUEL FERNANDES	21.03.1991	Ferroviária	> 9	> 1	90	> 7				107
19	MF	MAURINE (C)	14.01.1986	Ferroviária	RES	RES	90	RES				90
20	MF	FORMIGA	03.03.1978	Sao Jose	90	90	RES	90				270
21	MF	GABRIELA	28.02.1985	Centro Olimpico	RES	RES	78 >	RES				78
22	MF	DARLENE	11.01.1990	Centro Olimpico	RES	> 30	59 >	RES				89
23	GK	LETICIA	13.08.1994	Sao Jose	RES	RES	RES	RES				0

Key: GK: Goalkeeper; DF: Defender; MF: Midfielder; FW: Forward; RES: Substitute; NEL: Not eligible to play; INJ: Injured; ABS: Absent; DNP: Not in line-up; exp.: Sent off

**VADÃO**

21 August 1956
Brazil
Head Coach since 2014

Coaching staff

DOS SANTOS Vagner (Assistant Coach), FRANCISCO Juarez (Goalkeeper Coach), DA GAMA Fabio (Physical Trainer), SABEH Nemi (Team Doctor), FERNANDES Flavio (Physiotherapist), FERNANDES Julio (Physiotherapist)

Key points

- Basic formation 4-2-3-1
- Good links between the team lines
- Immediate pressure after losing possession
- Ability to change direction/pace suddenly
- Attacks using the width
- Good individual technique
- Système de jeu 4-2-3-1
- Bonne entente entre les lignes
- Pressing immédiat dès la perte du ballon
- Capacité à changer de rythme/d'orientation
- Offensives utilisant la largeur
- Bonne technique individuelle
- Esquema táctico general 4-2-3-1
- Buen engranaje entre las líneas
- Acoso directo tras la pérdida del balón
- Súbito cambio dirección o de ritmo
- Ataques por las bandas
- Excelente técnica individual
- Generelles Spielsystem 4-2-3-1
- Gute Abstimmung zwischen den Teamteilen
- Direktes Stören bei Ballverlust
- Plötzlicher Rhythmus- und Richtungswechsel
- Angriffsspiel über die Flügel
- Gute individuelle Technik

Key players

- **5 ANDRESSA:** midfielder who created goalscoring chances with her continuous movement and good technique
- milieu de terrain technique et continuellement en mouvement, génère des occasions de but
- centrocampista que genera muchas ocasiones de gol gracias a sus continuos movimientos y a su gran técnica
- Mittelfeldspielerin, ständig in Bewegung, gute Technik, Vorbereiterin von Torchancen
- **9 ANDRESSA ALVES:** striker with the ability to create something out of nothing, constantly influenced play positively, even when not in possession of the ball, very good execution of her tasks
- attaquante très créative qui joue constamment de manière positive, même sans ballon
- delantera con habilidad para crear ocasiones de la nada; tiene mucho peso en el juego del equipo, incluso sin tener la posesión del balón; ejecuta su labor a la perfección
- Stürmerin mit der Fähigkeit, aus dem Nichts gefährliche Situationen zu kreieren, mit und ohne Ball stets positiver Einfluss auf das Spiel, erfüllte ihre Aufgaben ausgezeichnet
- **10 MARTA:** striker with good individual skill
- attaquante dotée d'une excellente technique individuelle
- atacante de excelente técnica individual
- Angreiferin mit guten individuellen Fähigkeiten
- **20 FORMIGA:** strong, decisive midfielder who gave the team balance, linked defence and attack, read the game well and dominated midfield
- milieu de terrain puissante et décisive qui équilibre l'équipe en assurant le lien entre l'attaque et la défense ; bonne lecture du jeu
- aguerrida y decisiva mediocampista; aporta equilibrio, enlaza defensa y ataque, sabe leer el partido y domina su parcela
- starke defensive Mittelfeldspielerin, verlieh dem Team Stabilität, Bindeglied zwischen Abwehr und Angriff, las das Spiel gut und beherrschte das Mittelfeld

NORWAY

Final ranking: 10th place



Matches

07.06.15	Ottawa	Norway v. Thailand	4-0 (3-0)
11.06.15	Ottawa	Germany v. Norway	1-1 (1-0)
15.06.15	Moncton	Côte d'Ivoire v. Norway	1-3 (0-1)
22.06.15	Ottawa	Norway v. England	1-2 (0-0)

Goalscorers

HEGERBERG Ada (21)	3
GULBRANDSEN Solveig (8)	2
HERLOVSEN Isabell (9)	2
MJELDE Maren (6)	1
RONNING Trine (7)	1

Average age

26/05

Number of players playing abroad

3

Disciplinary record

Yellow cards	1
Red cards (indirect)	0
Red cards (direct)	0



Starting formation

Norway v. England (4-3-3)

Appearances

No.	Pos.	Name	Date of birth	Club (Country)	Match 1	Match 2	Match 3	Match 4	Total
					THA 4-0	GER 1-1	CIV 3-1	ENG 1-2	
1	GK	HJELMSETH Ingrid (C)	10.04.1980	Stabaek IF	90	90	79 >	90	349
2	DF	THORISDOTTIR Maria	05.06.1993	Klepp	RES	90	90	> 45	225
3	DF	SKAMMELSRUD LUND Marita	29.01.1989	LSK Kvinner FK	> 45	90	90	90	315
4	MF	IMS Gry Tofte	02.03.1986	Klepp	90	45 >	RES	90	225
5	FW	UTLAND Lisa-Marie	19.09.1992	SK Trondheims/Orn	RES	RES	64 >	> 3	67
6	MF	MJELDE Maren	06.11.1989	Avaldsnes IL	90	90	> 26	90	296
7	DF	RONNING Trine (C)	14.06.1982	Stabaek IF	63 >	RES	RES	45 >	108
8	MF	GULBRANDSEN Solveig	12.01.1981	Kolbotn IL	69 >	> 45	90	90	294
9	FW	HERLOVSEN Isabell	23.06.1988	LSK Kvinner FK	90	89 >	RES	90	269
10	MF	SONSTEVOLD Anja	21.06.1992	LSK Kvinner FK	RES	RES	RES	RES	0
11	DF	HOLSTAD BERGE Nora	26.03.1987	FC Bayern München (GER)	45 >	RES	RES	RES	45
12	GK	VESTERBEKKMO Silje	22.06.1983	Roa	RES	RES	> 11	RES	11
13	DF	WOLD Ingrid Moe	29.01.1990	LSK Kvinner FK	90	90	> 45	87 >	312
14	MF	SCHJELDERUP Ingrid	21.12.1987	Stabaek IF	RES	90	90	RES	180
15	DF	SANDVEI Marit	21.05.1987	LSK Kvinner FK	RES	RES	RES	RES	0
16	FW	THORSNES Elise	14.08.1988	Avaldsnes IL	> 27	> 30	90	> 20	167
17	MF	MYKJALAND Lene	20.02.1987	LSK Kvinner FK	90	90	90	90	360
18	FW	BJANESØY Melissa	18.04.1992	Stabaek IF	RES	RES	RES	RES	0
19	MF	MINDE Kristine	08.08.1992	Linkopings FC (SWE)	90	60 >	45 >	70 >	265
20	FW	HAAVI Emilie	16.06.1992	LSK Kvinner FK	> 21	> 1	90	RES	112
21	FW	HEGERBERG Ada	10.07.1995	Olympique Lyonnais (FRA)	90	90	90	90	360
22	FW	HANSEN Hege	24.10.1990	Klepp	RES	RES	RES	RES	0
23	GK	FISKERSTRAND Cecilie	20.03.1996	Stabaek IF	RES	RES	RES	RES	0

Key: GK: Goalkeeper; DF: Defender; MF: Midfielder; FW: Forward; RES: Substitute; NEL: Not eligible to play; INJ: Injured; ABS: Absent; DNP: Not in line-up; exp.: Sent off



PELLERUD Even

15 July 1953
Norway
Head Coach since 2013
and 1989-1996

Coaching staff

FINJORD Roger (Assistant Coach), ESKELAND Roger (Goalkeeper Coach), JENSEN Benjamin (Physical Trainer), STRAUME-NAESHEIM Truls (Team Doctor), TUTUNCHIAN Said (Team Doctor), ENDRESEN Margareta (Physiotherapist), OESTHAGEN Tor (Physiotherapist)

Key points

- Basic formation 4-3-3
- Compact defence
- Midfield pressing
- Immediate pressure after losing possession
- Good crosses
- Attacks using the width
- Attacking power in one-on-one situations
- Good individual technique
- Système de jeu 4-3-3
- Défense compacte
- Pressing au milieu
- Pressing immédiat dès la perte du ballon
- Bons centres
- Offensives utilisant la largeur
- Présence dans les duels offensifs
- Bonne technique individuelle
- Esquema táctico general 4-3-3
- Defensa compacta
- Presión de la línea media
- Acoso directo tras la pérdida del balón
- Buenos balones al centro
- Ataques por las bandas
- Hábiles en duelos ofensivos
- Excelente técnica individual
- Generelles Spielsystem 4-3-3
- Kompaktes Defensivverhalten
- Mittelfeldpressing
- Direktes Stören bei Ballverlust
- Gute Flankenbälle
- Angriffsspiel über die Flügel
- Zweikampfstärke (offensiv)
- Gute individuelle Technik

Key players

- **8 GULBRANDSEN Solveig:** very confident midfielder with good vision for passes, good technique and support play from the centre of the pitch, defended well to win the ball back
- milieu de terrain technique dotée d'une bonne vision du jeu ; soutient actif des offensives depuis le milieu de terrain, et efficace à la récupération
- centrocampista muy segura que sabe dar el pase perfecto; con su gran técnica, se convierte en el pivote central del equipo, y lucha siempre para recuperar el balón
- selbstbewusste Mittelfeldakteurin mit Auge für die Mitspielerinnen und guter Technik, wichtige Anspielstation im Zentrum, wertvolle Balleroberungen
- **9 HERLOVSEN Isabell:** confident and aggressive forward, good technique and movement in attack, able to keep the ball under pressure
- attaquante technique et agressive, bons déplacements en phase offensive, habile dans la conservation du ballon sous pression
- habilidosa atacante agresiva y decidida, con buenos movimientos en ataque; no pierde el balón bajo presión
- selbstbewusste und aggressive Stürmerin, gute Technik und offensive Laufwege, auch unter Druck sichere Ballkontrolle
- **17 MYKJALAND Lene:** midfielder with good ball distribution, excellent tackler, good positional play and passing skills
- milieu de terrain à l'aise dans la distribution ; excellents tackles, bon placement et bonne qualité de passes
- centrocampista que reparte juego con pases certeros y que corta de forma expeditiva y limpia el juego de las adversarias
- Mittelfeldspielerin mit guter Ballverteilung, hervorragende Tacklings, gutes Stellungs- und Passspiel
- **21 HEGERBERG Ada:** young, mobile forward with good technique and pace, able to beat her opponent in one-on-one situations
- attaquante mobile, rapide et technique, capable d'éliminer son adversaire en situations de un-contre-un
- joven, ágil e infatigable, delantera de gran técnica, capaz de salir airosa siempre en el uno contra uno
- junge, wendige Stürmerin mit guter Technik, schnell und durchsetzungsstark

CAMEROON

Final ranking: 11th place



Matches

08.06.15	Vancouver	Cameroon v. Ecuador	6-0 (3-0)
12.06.15	Vancouver	Japan v. Cameroon	2-1 (2-0)
16.06.15	Edmonton	Switzerland v. Cameroon	1-2 (1-0)
20.06.15	Edmonton	China PR v. Cameroon	1-0 (1-0)

Goalscorers

ENGANAMOUIT Gaelle (17)	3
NGONO MANI Madeleine (9)	2
ONGUENE Gabrielle (7)	2
MANIE Christine (2)	1
NCHOUT Ajara (3)	1

Average age

24/07

Number of players playing abroad

12

Disciplinary record

Yellow cards	7
Red cards (indirect)	0
Red cards (direct)	0



Starting formation

China PR v. Cameroon (4-3-3)

Appearances

No.	Pos.	Name	Date of birth	Club (Country)	Match 1	Match 2	Match 3	Match 4	Total
					ECU 6-0	JPN 1-2	SUI 2-1	CHN 0-1	
1	GK	NGO NDOM Annette	02.06.1985	FC Union Nové Zámky (SVK)	90	90	90	90	360
2	DF	MANIE Christine (C)	04.05.1984	CFF Olimpia Cluj (ROU)	90	90	90	90	360
3	FW	NCHOUT Ajara	12.01.1993	Western New York Flash (USA)	> 16	> 28	57 >	> 26	127
4	DF	LEUKO Yvonne	20.11.1991	Arras FCF (FRA)	90	90	RES	90	270
5	DF	EJANGUE Augustine	19.01.1989	Energiya Voronezh (RUS)	RES	> 18	90	RES	108
6	FW	ZOUGA Francine	09.11.1987	FF Chenois (SUI)	> 29	> 45	87 >	64 >	225
7	FW	ONGUENE Gabrielle	25.02.1989	Louves Minproff	83 >	72 >	89 >	90	334
8	MF	FEUDJIO Raissa	29.10.1995	Louves Minproff	90	90	90	90	360
9	FW	NGONO MANI Madeleine	16.10.1983	Claix Football (FRA)	74 >	62 >	> 33	74 >	243
10	FW	YANGO Jeannette	12.06.1993	FF Yzeure Allier Auvergne (FRA)	90	90	90	90	360
11	DF	AWONA Aurelle	02.02.1993	Soyaux (FRA)	RES	RES	90	90	180
12	DF	MEFFOMETOU TCHENO Claudine	01.07.1990	Zvezda 2005 Perm (RUS)	90	90	90	90	360
13	DF	BOU NDJOUH Cathy	07.11.1987	FC Minsk (BLR)	90	90	RES	RES	180
14	MF	ABENA Ninon	05.09.1994	Louves Minproff	RES	RES	RES	RES	0
15	DF	SONKENG Ysis	20.09.1989	Louves Minproff	RES	RES	RES	RES	0
16	GK	MBORORO Thecle	24.09.1989	Panthère Security	RES	RES	RES	RES	0
17	FW	ENGANAMOUIT Gaelle	09.06.1992	Eskilstuna United DFF (SWE)	90	90	90	90	360
18	FW	AKABA Henriette	07.06.1992	Louves Minproff	> 7	RES	> 1	> 16	24
19	MF	NGANI Agathe	26.05.1992	Louves Minproff	RES	RES	> 3	RES	3
20	MF	NGO MBELECK Genevieve	10.03.1993	Caiman de Douala	61 >	45 >	RES	RES	106
21	FW	BELLA Rose	05.05.1994	AS Police	RES	RES	RES	RES	0
22	DF	AWACHWI Wanki	06.01.1994	Locomotive de Yaounde	RES	RES	RES	RES	0
23	GK	ENYEGUE Flore	09.07.1991	AS Police	RES	RES	RES	RES	0

Key: GK: Goalkeeper; DF: Defender; MF: Midfielder; FW: Forward; RES: Substitute; NEL: Not eligible to play; INJ: Injured; ABS: Absent; DNP: Not in line-up; exp.: Sent off



NGACHU Enow

21 February 1975
Cameroon
Head Coach since 2003

Coaching staff

ANONG Bernadette (Assistant Coach), ASSIMBA Clement (Goalkeeper Coach), DJEUMFA Alain (Physical Trainer), EBOK Rosette (Team Doctor), BEGUEL Georges (Kinesiologist), MOMO Julienne (Kinesiologist)

Key points

- Basic formation 4-3-3
- Midfield pressing
- Defence-splitting passes
- Attacks using the width
- Influential individual players
- Attacking power in one-on-one situations
- Good individual technique
- Strong, hard-working players
- Players with pace
- Système de jeu 4-3-3
- Pressing au milieu
- Passes précises en profondeur
- Offensives utilisant la largeur
- Individualités capables de faire la différence
- Présence dans les duels offensifs
- Bonne technique individuelle
- Joueuses endurantes et volontaires
- Joueuses rapides
- Esquema táctico general 4-3-3
- Presión de la línea media
- Pases precisos en profundidad
- Ataques por las bandas
- Solistas capaces de definir un partido
- Hábiles en duelos ofensivos
- Excelente técnica individual
- Impresionante capacidad de carrera de algunas jugadoras
- Jugadoras veloces
- Generelles Spielsystem 4-3-3
- Mittelfeldpressing
- Präzise Pässe in die Tiefe
- Angriffsspiel über die Flügel
- Spielbestimmende Einzelkönnerinnen
- Zweikampfstärke (offensiv)
- Gute individuelle Technik
- Grosse Lauf- und Einsatzbereitschaft der Spielerinnen
- Schnelle Spielerinnen

Key players

- **7 ONGUENE Gabrielle:** striker/midfielder with pace, good technique, very good in one-on-one situations, hard-working player
- milieu de terrain/attaquante rapide, technique et travailleuse, excellente en situations de un-contre-un.
- centrocampista a la vez que atacante, destaca por su ritmo de juego, su técnica, su superioridad en el uno contra uno y por su entrega
- schnelle Stürmerin/ Mittelfeldspielerin mit guter Technik, sehr zweikampfstark und fleissig
- **10 YANGO Jeannette:** hard-working midfielder, good diagonal balls
- milieu de terrain travailleuse, bonnes transversales
- aguerrida centrocampista de grandes pases en diagonal
- lauffreudige Mittelfeldspielerin, gute Diagonalpässe
- **17 ENGANAMOUIT Gaelle:** fast, strong and athletic striker, aggressive and willing to push forward, strong fighting and winning mentality, good in one-on-one situations, impressive shots and technique, hard-working player
- attaquante puissante, rapide et athlétique, bonne combativité et mentalité, efficace en situations de un-contre-un, excellente technique et bonne frappe de balle, travaille dur
- atacante rápida, fuerte, agresiva, que ejerce gran presión gracias a su mentalidad ganadora; destaca en el uno contra uno, por sus certeros disparos y por su depurada técnica; es una jugadora infatigable
- schnelle, robuste und athletische Stürmerin, aggressiv und mit grossem Vorwärtsdrang, ausgeprägtem Kampfgeist und Siegermentalität, fleissig und zweikampfstark, beeindruckende Schusskraft und Technik

COLOMBIA

Final ranking: 12th place



Matches

09.06.15	Moncton	Colombia v. Mexico	1-1 (0-1)
13.06.15	Moncton	France v. Colombia	0-2 (0-1)
17.06.15	Montreal	England v. Colombia	2-1 (2-0)
22.06.15	Edmonton	USA v. Colombia	2-0 (0-0)

Goalscorers

ANDRADE Lady (16)	2
MONTOYA Daniela (6)	1
USME Catalina (11)	1

Average age

23/06

Number of players playing abroad

6

Disciplinary record

Yellow cards	9
Red cards (indirect)	0
Red cards (direct)	1



Starting formation

USA v. Colombia (4-2-3-1)

Appearances

No.	Pos.	Name	Date of birth	Club (Country)	Match 1	Match 2	Match 3	Match 4				Total
					MEX 1-1	FRA 2-0	ENG 1-2	USA 0-2				
1	GK	CASTANO Stefany	11.01.1994	Graceland Univ. (USA)	90	RES	RES	> 41				131
2	MF	ARBELAEZ Carolina	08.03.1995	Formas Intimas Medellin	RES	RES	RES	RES				0
3	DF	GAITAN Natalia (C)	03.04.1991	CD Gol Star	90	90	90	90				360
4	MF	OSPINA Diana	03.03.1989	Formas Intimas Medellin	88 >	90	83 >	90				351
5	DF	GRANADOS Lina	19.05.1994	Abilene Christian Univ. (USA)	RES	RES	RES	RES				0
6	MF	MONTOYA Daniela	22.08.1990	Formas Intimas Medellin	90	90	90	85 >				355
7	FW	VIDAL Ingrid	22.04.1991	Generaciones Palmiranas	> 12	55 >	> 32	49 >				148
8	MF	PINEDA Mildrey	01.10.1989	Generaciones Palmiranas	RES	RES	RES	RES				0
9	MF	VELASQUEZ Oranica	01.08.1989	CD Gol Star	90	90	90	90				360
10	MF	RINCON Yoreli	27.07.1993	ASD Torres (ITA)	90	87 >	74 >	72 >				323
11	MF	USME Catalina	25.12.1989	Formas Intimas Medellin	78 >	> 35	58 >	> 18				189
12	GK	SEPULVEDA Sandra	03.03.1988	Formas Intimas Medellin	RES	90	90	NEL				180
13	DF	CLAVIJO Angela	01.09.1993	Club Kamatsa FC	90	90	90	90				360
14	DF	ARIAS Nataly	02.04.1986	Atlanta Silverbacks (USA)	90	90	90	90				360
15	FW	ARIZA Tatiana	21.02.1991	CD Gol Star	> 13	> 1	> 16	RES				30
16	FW	ANDRADE Lady	10.01.1992	Generaciones Palmiranas	77 >	89 >	90	90				346
17	DF	ARIAS Carolina	02.09.1990	Generaciones Palmiranas	90	90	90	90				360
18	FW	CUESTA Yisela	27.09.1991	Formas Intimas Medellin	> 2	RES	RES	RES				2
19	MF	SANTOS Leicy	16.05.1996	Besser FC	RES	RES	> 7	> 5				12
20	FW	COSME Laura	05.03.1992	Generaciones Palmiranas	RES	RES	RES	RES				0
21	MF	ECHEVERRI Isabella	16.06.1994	Univ. Toledo (USA)	RES	> 3	RES	RES				3
22	GK	PEREZ Catalina	08.11.1994	Univ. Miami (USA)	RES	RES	RES	47 exp.				47
23	FW	GONZALEZ Manuela	29.08.1995	Generaciones Palmiranas	RES	RES	RES	RES				0

Key: GK: Goalkeeper; DF: Defender; MF: Midfielder; FW: Forward; RES: Substitute; NEL: Not eligible to play; INJ: Injured; ABS: Absent; DNP: Not in line-up; exp.: Sent off



TABORDA Fabian

19 September 1978
Colombia
Head Coach since 2014

Coaching staff

ABADIA Nelson (Assistant Coach), QUINTERO Jaime (Goalkeeper Coach), JANER Mario (Physical Trainer), CIFUENTES Karen (Team Doctor), ZORRILLA Heinar (Kinesiologist)

Key points

- Basic formation 4-2-3-1
- Deep defensive block
- Immediate pressure after losing possession
- Constructive build-up play
- Rapid transition from attack to defence
- Influential goalkeeper
- Strong, hard-working players
- Winning mentality
- Good substitutions by the coach
- Système de jeu 4-2-3-1
- Bloc défensif bas
- Pressing immédiat dès la perte du ballon
- Jeu posé et construit
- Bon repli défensif
- Gardienne de but décisive
- Joueuses endurantes et volontaires
- Volonté de gagner
- Remplacements judicieux
- Esquema táctico general 4-2-3-1
- Línea defensiva rezagada
- Acoso directo tras la pérdida del balón
- Armado equilibrado
- Rápida transición ataque-defensa
- Intervenciones decisivas de la guardameta
- Impresionante capacidad de carrera de algunas jugadoras
- Mentalidad ganadora
- Buenas sustituciones del entrenador
- Generelles Spielsystem 4-2-3-1
- Tief stehende Abwehr
- Direktes Stören bei Ballverlust
- Überlegter Spielaufbau
- Schnelles Umschalten von Angriff auf Abwehr
- Einflussreiche Torhüterin
- Grosse Lauf- und Einsatzbereitschaft der Spielerinnen
- Siegermentalität
- Entscheidende Einwechslungen der Trainerin/des Trainers

Key players

- **10 RINCON Yoreli:** attacking midfielder, mobile and athletic, quick to spot opportunities going forward, good penetrating passes, skilful dribbler, worked hard for the team
- milieu offensive mobile, vaillante et athlétique, excellent coup d'œil pour créer des décalages, bonnes passes en profondeur, excellente dribbleuse
- centrocampista con tendencia al ataque, dinámica y atlética, que elige bien sus subidas, sabe dar pases al hueco, aprovecha su buen regate y trabaja mucho por el equipo
- offensive Mittelfeldspielerin, wendig und athletisch, schnelles Erkennen von guten Gelegenheiten für Vorstösse, präzise Steilpässe, dribbelstark und mannschaftsdienlich
- **16 ANDRADE Lady:** influential left winger, able to open the game up, excellent individual technique, ability to run with the ball and change direction and speed
- ailière gauche très technique capable d'ouvrir le jeu ; excellente conduite de balle avec bons changements de rythme et de direction
- determinante extremo izquierda capaz de decidir un partido; gran técnica, impresionante dominio del balón en carrera y magistral capacidad de cambiar de velocidad y dirección
- linker Flügel mit grossem Einfluss auf das Spiel, gutem Auge für den öffnenden Pass und hervorragender Technik, sichere Ballführung mit überraschenden Tempo- und Richtungswechseln
- **17 ARIAS Carolina:** attacking full-back, good individual technique, hard-working player
- latérale technique à la mentalité offensive ; grosse abnégation
- aguerrida lateral de corte ofensivo, de impresionante técnica
- offensive Aussenverteidigerin mit guter Technik und hoher Laufbereitschaft
- **22 PEREZ Catalina:** goalkeeper with good saves and positioning
- gardienne capable d'excellents arrêts ; bon positionnement
- arquera que destaca por sus espectaculares paradas y por no perder la posición
- Torhüterin mit starken Paraden und gutem Stellungsspiel

NETHERLANDS

Final ranking: 13th place



Matches

06.06.15	Edmonton	New Zealand v. Netherlands	0-1 (0-1)
11.06.15	Edmonton	China PR v. Netherlands	1-0 (0-0)
15.06.15	Montreal	Netherlands v. Canada	1-1 (0-1)
23.06.15	Vancouver	Japan v. Netherlands	2-1 (1-0)

Goalscorers

VAN DE VEN Kirsten (19)	2
MARTENS Lieke (11)	1

Average age 25/01

Number of players playing abroad 9

Disciplinary record

Yellow cards	3
Red cards (indirect)	0
Red cards (direct)	0



Starting formation

Japan v. Netherlands (4-2-3-1)

Appearances

No.	Pos.	Name	Date of birth	Club (Country)	Match 1	Match 2	Match 3	Match 4				Total
					NZL 1-0	CHN 0-1	CAN 1-1	JPN 1-2				
1	GK	GEURTS Loes	12.01.1986	Kopparbergs/Goteborg FC (SWE)	90	INJ	90	90				270
2	DF	VAN LUNTEREN Desiree	30.12.1992	AFC Ajax	90	90	13 >	90				283
3	DF	VAN DER GRAGT Stefanie	16.08.1992	Telstar	90	90	90	90				360
4	DF	VAN DEN BERG Mandy (C)	26.08.1990	LSK Kvinner FK (NOR)	90	90	90	90				360
5	DF	HOGEWONING Petra	26.03.1986	AFC Ajax	90	59 >	RES	RES				149
6	MF	DEKKER Anouk	15.11.1986	FC Twente	84 >	> 20	90	90				284
7	FW	MELIS Manon	31.08.1986	Kopparbergs/Goteborg FC (SWE)	90	90	90	90				360
8	MF	SPITSE Sherida	29.05.1990	LSK Kvinner FK (NOR)	90	90	90	90				360
9	FW	MIEDEMA Vivianne	15.07.1996	FC Bayern München (GER)	81 >	90	90	90				351
10	MF	VAN DE DONK Danielle	05.08.1991	PSV/FC Eindhoven	90	90	72 >	53 >				305
11	FW	MARTENS Lieke	16.12.1992	Kopparbergs/Goteborg FC (SWE)	89 >	90	90	90				359
12	DF	BITO Dyanne	10.08.1981	Telstar	RES	RES	RES	RES				0
13	DF	JANSSEN Dominique	17.01.1995	SGS Essen (GER)	RES	RES	> 77	RES				77
14	DF	HOOGENDIJK Anouk	06.05.1985	AFC Ajax	RES	RES	RES	INJ				0
15	DF	VAN DONGEN Merel	11.02.1993	AFC Ajax	RES	> 31	90	86 >				207
16	GK	VAN VEENENDAAL Sari	03.04.1990	FC Twente	RES	90	RES	RES				90
17	MF	MIDDAG Tessel	23.12.1992	AFC Ajax	> 6	70 >	RES	> 4				80
18	MF	VAN ERP Maran	03.12.1990	PSV/FC Eindhoven	RES	RES	RES	RES				0
19	FW	VAN DE VEN Kirsten	11.05.1985	FC Rosengard (SWE)	> 1	RES	> 18	> 37				56
20	MF	ROORD Jill	22.04.1997	FC Twente	RES	RES	RES	RES				0
21	FW	LEWERISSA Vanity	01.04.1991	Standard Liege (BEL)	RES	RES	RES	RES				0
22	FW	VAN DE SANDEN Shanice	02.10.1992	FC Twente	> 9	RES	RES	RES				9
23	GK	CHRIST Angela	06.03.1989	PSV/FC Eindhoven	RES	RES	RES	RES				0

Key: GK: Goalkeeper; DF: Defender; MF: Midfielder; FW: Forward; RES: Substitute; NEL: Not eligible to play; INJ: Injured; ABS: Absent; DNP: Not in line-up; exp.: Sent off



REIJNERS Roger

10 February 1964
Netherlands
Head Coach since 2010

Coaching staff

WIEGMAN Sarina (Assistant Coach), VAN EDE Jan Willem (Goalkeeper Coach), DE VRIES Niels (Physical Trainer), THIJS Karin (Team Doctor), BLEWANUS Kim (Physiotherapist), VELDMAN Niels (Physiotherapist)

Key points

- Basic formation 4-3-3
- Midfield pressing
- Immediate pressure after losing possession
- Patient build-up play from the back through the midfield
- Ability to change direction/pace suddenly
- Attacks using the width
- Influential individual players
- Good control, good ability to run with the ball
- Ability to stay focused after falling behind
- Système de jeu 4-3-3
- Pressing au milieu
- Pressing immédiat dès la perte du ballon
- Construction patiente depuis l'arrière et passant par le milieu
- Capacité à changer de rythme/d'orientation
- Offensives utilisant la largeur
- Individualités capables de faire la différence
- Bon contrôle, bonne conduite de balle
- Force mentale lorsque menées au score
- Esquema táctico general 4-3-3
- Presión de la línea media
- Acoso directo tras la pérdida del balón
- Paciente armado de juego desde la retaguardia, pasando por el medio campo
- Súbito cambio dirección o de ritmo
- Ataques por las bandas
- Solistas capaces de definir un partido
- Buena recepción y conducción del balón
- Fuerza mental en caso de desventaja
- Generelles Spielsystem 4-3-3
- Mittelfeldpressing
- Direktes Stören bei Ballverlust
- Geduldiger Spielaufbau aus der Verteidigung über das Mittelfeld
- Plötzlicher Rhythmus- und Richtungswechsel
- Angriffsspiel über die Flügel
- Spielbestimmende Einzelkönnerinnen
- Gute Ballannahme und Ballmitnahme
- Mentale Stärke bei Rückstand

Key players

- **4 VAN DEN BERG Mandy:** central defender with good vision and leadership qualities, good recovery
- **7 MELIS Manon:** right-sided forward with strong attacking runs, good combination play, great skills, good dribbles
- **10 VAN DE DONK Danielle:** centre forward, great skills, good support play and ball distribution, good technique
- **11 MARTENS Lieke:** pacey, hard-working left-sided attacker who used the width well, strong forward runs, good off-the-ball movement
- arrière centrale dotée d'une bonne vision du jeu, qualités de leadership, efficace à la récupération
- attaquante droite technique et bonne dribbleuse, à l'aise dans le jeu de combinaisons, bonnes courses
- avant-centre technique ; bonnes prises de décision et bonnes remises
- attaquante gauche rapide et travailleuse qui utilise habilement la largeur du terrain ; bonnes courses et bons déplacements sans ballon
- central con buena visión de juego y madera de líder; recupera muchos balones
- juega por la derecha y destaca por sus veloces subidas de la banda, sus buenas combinaciones y sus regates de gran técnica;
- habilidosa atacante que ocupa el eje central del ataque; destaca por su juego de apoyos, su distribución del juego
- infatigable delantera en la banda izquierda que sabe aprovechar todo el ancho del campo; de buenos desmarques y movimientos sin balón
- Innenverteidigerin mit guter Übersicht und Führungsqualitäten, wichtige Ballgewinne
- oft über rechts vorstossende Stürmerin, gutes Kombinationspiel, technisch sehr versiert, starke Dribblings
- Mittelstürmerin, technisch sehr versiert, gute Unterstützung der Mitspielerinnen und Ballverteilung
- schnelle und fleissige linke Angreiferin, zog das Spiel in die Breite, gute Vorstöße und Laufwege ohne Ball

KOREA REPUBLIC



Final ranking: 14th place

Matches

09.06.15	Montreal	Brazil v. Korea Republic	2-0 (1-0)
13.06.15	Montreal	Korea Republic v. Costa Rica	2-2 (2-1)
17.06.15	Ottawa	Korea Republic v. Spain	2-1 (0-1)
21.06.15	Montreal	France v. Korea Republic	3-0 (2-0)

Goalscorers

CHO Sohyun (8)	1
JEON Gaeul (7)	1
JI Soyun (10)	1
KIM Sooyun (19)	1

Average age 25/09

Number of players playing abroad 2

Disciplinary record
 Yellow cards 7
 Red cards (indirect) 0
 Red cards (direct) 0



Starting formation

France v. Korea Republic (4-2-3-1)

Appearances

No.	Pos.	Name	Date of birth	Club (Country)	Match 1	Match 2	Match 3	Match 4				Total
					BRA 0-2	CRC 2-2	ESP 2-1	FRA 0-3				
1	GK	JUN Minkyung	16.01.1985	Goyang Daekyo WFC	RES	RES	RES	RES				0
2	DF	LEE Eunmi	18.08.1988	Goyang Daekyo WFC	90	90	90	90				360
3	DF	LIM Seonjoo	27.11.1990	Hyundai Steel Red Angels	RES	> 6	RES	RES				6
4	DF	SHIM Seoyeon	15.04.1989	Goyang Daekyo WFC	90	90	90	90				360
5	DF	KIM Doyeon	07.12.1988	Hyundai Steel Red Angels	90	RES	RES	90				180
6	DF	HWANG Boram	06.10.1987	Goyang Daekyo WFC	RES	90	90	NEL				180
7	MF	JEON Gaeul	14.09.1988	Hyundai Steel Red Angels	90	90	90	90				360
8	MF	CHO Sohyun (C)	24.06.1988	Hyundai Steel Red Angels	90	90	90	90				360
9	FW	PARK Eunsun	25.12.1986	WFC Rossiyanka (RUS)	RES	RES	59 >	55 >				114
10	FW	JI Soyun	21.02.1991	Chelsea LFC (ENG)	90	90	90	RES				270
11	MF	JUNG Seolbin	06.01.1990	Hyundai Steel Red Angels	> 23	> 27	RES	RES				50
12	FW	YOO Younga	15.04.1988	Hyundai Steel Red Angels	67 >	77 >	> 31	> 35				210
13	MF	KWON Hahnul	07.03.1988	Busan Sangmu	77 >	90	90	60 >				317
14	DF	SONG Suran	07.09.1990	Daejeon Sportstoto WFC	RES	RES	RES	RES				0
15	MF	PARK Heeyoung	21.03.1991	Daejeon Sportstoto WFC	> 1	RES	> 13	> 12				26
16	MF	KANG Yumi	05.10.1991	Jeonbuk KSPO WFC	89 >	63 >	77 >	78 >				307
17	MF	KIM Hyeyeong	26.02.1995	Goyang Daekyo WFC	RES	RES	RES	RES				0
18	GK	KIM Jungmi	16.10.1984	Hyundai Steel Red Angels	90	90	90	90				360
19	DF	KIM Sooyun	30.08.1989	Jeonbuk KSPO WFC	RES	RES	> 45	90				135
20	DF	KIM Hyeri	25.06.1990	Hyundai Steel Red Angels	90	84 >	45 >	RES				219
21	GK	YOON Younggeul	28.10.1987	Suwon FMC	RES	RES	RES	RES				0
22	MF	LEE Sodam	12.10.1994	Daejeon Sportstoto WFC	> 13	RES	RES	> 30				43
23	FW	LEE Geummin	07.04.1994	Seoul City LFC	RES	> 13	RES	90				103

Key: GK: Goalkeeper; DF: Defender; MF: Midfielder; FW: Forward; RES: Substitute; NEL: Not eligible to play; INJ: Injured; ABS: Absent; DNP: Not in line-up; exp.: Sent off

**YOON Dukyeo**

25 March 1961

Korea Republic

Head Coach since 2012

Coaching staff

JONG Songchon (Assistant Coach), KIM Eunjung (Assistant Coach), KIM Bumsoo (Goalkeeper Coach), SONG Junseob (Physical Trainer), KIM Mijung (Team Doctor), PARK Hyunkyung (Team Doctor), JEON Minah (Physiotherapist), KIM Eunhye (Physiotherapist), SONG Sook (Physiotherapist)

Key points

- Basic formation 4-2-3-1
- Compact defence
- Constructive build-up play
- Attacks using the width
- Good wing play
- Excellent team spirit
- Système de jeu 4-2-3-1
- Défense compacte
- Jeu posé et construit
- Offensives utilisant la largeur
- Bonne utilisation des couloirs
- Excellent esprit d'équipe
- Esquema táctico general 4-2-3-1
- Defensa compacta
- Armado equilibrado
- Ataques por las bandas
- Marcado despliegue por las bandas
- Excelente espíritu de equipo
- Generelles Spielsystem 4-2-3-1
- Kompaktes Defensivverhalten
- Überlegter Spielaufbau
- Angriffsspiel über die Flügel
- Ausgeprägtes Flügelspiel
- Stark ausgeprägter Teamgeist

Key players

- **4 SHIM Seoyeon:** central defender with good vision, defensive organiser, made effective decisions in in build-up play
- arrière centrale dotée d'une bonne vision du jeu, organise la défense ; bonnes relances
- central con buena visión de juego; fija la defensa y toma las decisiones correctas a la hora de construir la jugada
- Innenverteidigerin mit guter Übersicht, Abwehrorganisatorin, gute Entscheidungen im Spielaufbau
- **7 JEON Gaeul:** skilful winger, constantly pushed forward, direct play
- ailière habile avec le ballon jouant avec spontanéité et constamment vers l'avant
- habilidosa volante que siempre sube al ataque para practicar el juego directo
- technisch versierte Flügelspielerin, stets mit Zug nach vorn und Mut zum Direktspiel
- **8 CHO Sohyun:** hard-working anchor in central midfield, organiser in build-up and defensive play
- milieu axiale travailleuse, pierre angulaire de la construction comme du travail défensif
- aguerrida centrocampista que sirve de pivote organizador en la gestación del juego y en la táctica defensiva
- fleissige Spielmacherin im zentralen Mittelfeld, Schaltzentrale im Aufbau und in der Defensive
- **10 JI Soyun:** very skilful midfielder, able to keep the ball under pressure, clever penetrating runs and passes
- milieu très habile dans la conservation du ballon, même sous pression ; courses et passes en profondeur intelligentes
- mediocampista de gran técnica, no pierde el balón bajo presión y sabe desmarcarse o pasar el balón al espacio
- sehr versierte Mittelfeldspielerin, auch unter Druck gute Ballkontrolle, intelligente Vorstöße und Steilpässe

SWITZERLAND



Final ranking: 15th place

Matches

08.06.15	Vancouver	Japan v. Switzerland	1-0 (1-0)
12.06.15	Vancouver	Switzerland v. Ecuador	10-1 (2-0)
16.06.15	Edmonton	Switzerland v. Cameroon	1-2 (1-0)
21.06.15	Vancouver	Canada v. Switzerland	1-0 (0-0)

Goalscorers

BACHMANN Ramona (10)	3
HUMM Fabienne (16)	3
AIGBOGUN Eseosa (19)	1
CRNOGORCEVIC Ana Maria (13)	1
MOSER Martina (7)	1
Own goal (ECU)	2

Average age

25/02

Number of players playing abroad

15

Disciplinary record

Yellow cards	5
Red cards (indirect)	0
Red cards (direct)	0



Starting formation

Canada v. Switzerland (4-4-2)

Appearances

No.	Pos.	Name	Date of birth	Club (Country)	Match 1	Match 2	Match 3	Match 4	Total
					JPN 0-1	ECU 10-1	CMR 1-2	CAN 0-1	
1	GK	THALMANN Gaelle	18.01.1986	MSV Duisburg (GER)	90	90	90	90	360
2	DF	REMUND Nicole	31.12.1989	FC Zürich Frauen	RES	> 33	> 10	RES	43
3	DF	BETSCHART Sandra	30.03.1989	Sunnana SK (SWE)	RES	RES	RES	RES	0
4	DF	RINAST Rachel	02.06.1991	1. FC Köln (GER)	90	90	90	80 >	350
5	DF	MARITZ Noelle	23.12.1995	VfL Wolfsburg (GER)	90	57 >	90	90	327
6	DF	KUSTER Selina	08.08.1991	FC Zürich Frauen	RES	> 18	90	61 >	169
7	MF	MOSER Martina (C)	09.04.1986	TSG 1899 Hoffenheim (GER)	81 >	90	90	72 >	333
8	MF	ZEHNDER Cinzia	04.08.1997	FC Zürich Frauen	> 9	> 39	RES	RES	48
9	MF	WAEELTI Lia	19.04.1993	1. FFC Turbine Potsdam (GER)	90	90	90	90	360
10	FW	BACHMANN Ramona	25.12.1990	FC Rosengård (SWE)	90	90	90	90	360
11	FW	DICKENMANN Lara	27.11.1985	Olympique Lyonnais (FRA)	90	RES	80 >	90	260
12	GK	MICHEL Stenia	23.10.1987	FF USV Jena (GER)	RES	RES	RES	RES	0
13	MF	CRNOGORCEVIC Ana Maria	03.10.1990	1. FFC Frankfurt (GER)	90	90	90	90	360
14	DF	KIWIC Rahel	05.01.1991	MSV Duisburg (GER)	RES	72 >	65 >	> 10	147
15	DF	ABBE Caroline (C)	13.01.1988	FC Bayern München (GER)	90	51 >	RES	90	231
16	MF	HUMM Fabienne	20.12.1986	FC Zürich Frauen	45 >	90	69 >	> 18	222
17	MF	ISMAILI Florijana	01.01.1995	BSC Young Boys	RES	RES	RES	RES	0
18	MF	BUERKI Vanessa	01.04.1986	FC Bayern München (GER)	RES	RES	RES	> 29	29
19	FW	AIGBOGUN Eseosa	23.05.1993	FC Basel 1893	> 45	90	> 21	RES	156
20	DF	SCHWARZ Daniela	09.09.1985	Valerenga IF (NOR)	RES	RES	RES	RES	0
21	GK	OEHRLI Jennifer	13.01.1989	BSC Young Boys	RES	RES	RES	RES	0
22	MF	BERNAUER Vanessa	23.03.1988	VfL Wolfsburg (GER)	90	RES	> 25	90	205
23	FW	DEPLAZES Barla	14.11.1995	FC Zürich Frauen	RES	RES	RES	RES	0

Key: GK: Goalkeeper; DF: Defender; MF: Midfielder; FW: Forward; RES: Substitute; NEL: Not eligible to play; INJ: Injured; ABS: Absent; DNP: Not in line-up; exp.: Sent off



VOSS-TECKLENBURG Martina

22 December 1967

Germany

Head Coach since 2012

Coaching staff

STEINER Simon (Assistant Coach), SALZGEBER Martin (Goalkeeper Coach), WILLA Natal (Goalkeeper Coach), MAHN Holger (Team Doctor), ANDENMATTEN-LEUENBERGER Antoinette (Physiotherapist), CHRISTMAS Kelly (Physiotherapist), LEUSCH Martina (Physiotherapist)

Key points

- Basic formation 4-4-2
- Compact defence
- Disciplined, well-organised defence
- Midfield pressing
- Assured combination play
- Attacks using the width
- Influential individual players
- Good individual technique
- Determination
- Système de jeu 4-4-2
- Défense compacte
- Défense disciplinée
- Pressing au milieu
- Bonne construction
- Offensives utilisant la largeur
- Individualités capables de faire la différence
- Bonne technique individuelle
- Grande détermination
- Esquema táctico general 4-4-2
- Defensa compacta
- Defensa disciplinada y bien organizada
- Presión de la línea media
- Hábil juego de combinaciones
- Ataques por las bandas
- Solistas capaces de definir un partido
- Excelente técnica individual
- Gran determinación
- Generelles Spielsystem 4-4-2
- Kompaktes Defensivverhalten
- Disziplinierte, gut organisierte Abwehr
- Mittelfeldpressing
- Sicheres Kombinationsspiel
- Angriffsspiel über die Flügel
- Spielbestimmende Einzelkönnerinnen
- Gute individuelle Technik
- Grosses Engagement

Key players

- **7 MOSER Martina:** midfielder with good vision, impressive dribbling skills and support play, made good decisions, linked defence and attack
- milieu de terrain dotée d'une bonne vision du jeu, excellente dribbleuse, bonnes décisions, assure le lien entre la défense et l'attaque, leader de l'équipe
- centrocampista de gran visión de juego, excelente regate y juego combinativo; sus decisiones son siempre correctas y enlaza defensa y ataque
- Mittelfeldspielerin mit guter Übersicht, starke Dribblings und Angriffsunterstützung, gute Entscheidungen, Bindeglied zwischen Defensive und Offensive
- **9 WAELTI Lia:** central defender, good decision-making and vision, impressive in one-on-one situations, supported attacks well
- arrière centrale excellente en situations de un-contre-un, bonne vision du jeu et bonnes décisions, bon soutien offensif
- central de gran visión de juego y acertadas decisiones: impresionante en el uno contra uno y en la segunda línea de ataque
- Innenverteidigerin, gute Entscheidungen, Übersicht und Angriffsunterstützung, sehr zweikampfstark
- **10 BACHMANN Ramona:** hard-working striker, fast, intelligent, good technique, impressive dribbling skills, good in one-on-one situations
- attaquante intelligente, rapide et technique, excellente dribbleuse, efficace en situations de un-contre-un
- delantera aguerrida, veloz e inteligente; muy habilidosa en el regate, destaca en el uno contra uno
- lauffreudige Stürmerin, schnell, intelligent, gute Technik, dribbel- und zweikampfstark
- **11 DICKENMANN Lara:** striker/midfielder with impressive dribbling skills, good technique, fast, hard-working, very mobile
- milieu de terrain/attaquante mobile, rapide et technique, excellente dribbleuse, travaille dur
- centrocampista de corte ofensivo, muy hábil y técnica al driblar, destaca por su velocidad, su entrega y su dinamismo
- Stürmerin/Mittelfeldspielerin mit guter Technik und starken Dribblings, schnell, fleissig, sehr agil

SWEDEN



Final ranking: 16th place

Matches

08.06.15	Winnipeg	Sweden v. Nigeria	3-3 (2-0)
12.06.15	Winnipeg	USA v. Sweden	0-0
16.06.15	Edmonton	Australia v. Sweden	1-1 (1-1)
20.06.15	Ottawa	Germany v. Sweden	4-1 (2-0)

Goalscorers

SEMBRANT Linda (3)	2
FISCHER Nilla (5)	1
JAKOBSSON Sofia (10)	1
Own goal (NGA)	1

Average age

27/11

Number of players playing abroad

7

Disciplinary record

Yellow cards	2
Red cards (indirect)	0
Red cards (direct)	0



Starting formation

Germany v. Sweden (4-4-2)

Appearances

No.	Pos.	Name	Date of birth	Club (Country)	Match 1	Match 2	Match 3	Match 4				Total
					NGA 3-3	USA 0-0	AUS 1-1	GER 1-4				
1	GK	LINDAHL Hedvig	29.04.1983	Chelsea LFC (ENG)	90	90	90	90				360
2	DF	ROHLIN Charlotte	02.12.1980	Linkopings FC	RES	RES	RES	RES				0
3	DF	SEMBRANT Linda	15.05.1987	Montpellier HSC (FRA)	> 33	> 20	RES	90				143
4	DF	BERGLUND Emma	19.12.1988	FC Rosengard	73 >	RES	RES	80 >				153
5	DF	FISCHER Nilla	02.08.1984	VfL Wolfsburg (GER)	90	90	90	90				360
6	DF	THUNEBRO Sara	26.04.1979	Eskilstuna United DFF	RES	RES	> 14	RES				14
7	MF	DAHLKVIST Lisa	06.02.1987	Orebro DFF	57 >	90	90	RES				237
8	FW	SCHELIN Lotta (C)	27.02.1984	Olympique Lyonnais (FRA)	90	90	90	90				360
9	FW	ASLLANI Kosovare	29.07.1989	Paris Saint-Germain FC (FRA)	45 >	RES	> 16	> 23				84
10	FW	JAKOBSSON Sofia	23.04.1990	Montpellier HSC (FRA)	90	90	90	90				360
11	FW	HJOHLMAN Jenny	13.02.1990	Umea IK FF	RES	RES	RES	> 10				10
12	GK	CARLEN Hilda	13.08.1991	Pitea IF	RES	RES	RES	RES				0
13	MF	DIAZ PETERSSON Malin	03.01.1994	Eskilstuna United DFF	RES	RES	RES	RES				0
14	DF	ILESTEDT Amanda	17.01.1993	FC Rosengard	> 17	90	90	90				287
15	MF	SJOGREN Therese	08.04.1977	FC Rosengard	90	75 >	90	90				345
16	DF	NILSSON Lina	17.06.1987	FC Rosengard	90	70 >	74 >	> 45				279
17	MF	SEGER Caroline (C)	19.03.1985	Paris Saint-Germain FC (FRA)	90	90	90	90				360
18	DF	SAMUELSSON Jessica	30.01.1992	Linkopings FC	RES	90	90	45 >				225
19	FW	LUND Emma	26.06.1989	AIK Solna	RES	RES	RES	RES				0
20	MF	APPELQVIST Emilia	11.02.1990	Pitea IF	RES	> 15	RES	RES				15
21	GK	SOBERG Carola	29.07.1982	Orebro DFF	RES	RES	RES	RES				0
22	MF	SCHOUGH Olivia	11.03.1991	Eskilstuna United DFF	> 45	RES	RES	RES				45
23	DF	RUBENSSON Elin	11.05.1993	Kopparbergs/Goteborg FC	90	90	76 >	67 >				323

Key: GK: Goalkeeper; DF: Defender; MF: Midfielder; FW: Forward; RES: Substitute; NEL: Not eligible to play; INJ: Injured; ABS: Absent; DNP: Not in line-up; exp.: Sent off



SUNDHAGE Pia

13 February 1960
Sweden
Head Coach since 2012

Coaching staff

DEMEGARD Matti (Assistant Coach), PERSSON Lilie (Assistant Coach), OLSSON Mikael (Goalkeeper Coach), BÖRJESSON Mats (Team Doctor), TEGNER Yelverton (Team Doctor), NÄSMARK Annica (Physiotherapist), SCHROEDER Karin (Physiotherapist)

Key points

- Basic formation 4-4-2/3-4-3
- Good links between the team lines
- Disciplined, well-organised defence
- Midfield pressing
- Assured combination play
- Attacks using the width
- Dangerous at set pieces (attacking corner kicks, free kicks, special throw-in routines)
- Système de jeu 4-4-2 /3-4-3
- Bonne entente entre les lignes
- Défense disciplinée
- Pressing au milieu
- Bonne construction
- Offensives utilisant la largeur
- Dangereuses sur balles arrêtées (coups de pied de coin, coups francs, touches)
- Esquema táctico general 4-4-2 /3-4-3
- Buen engranaje entre las líneas
- Defensa disciplinada y bien organizada
- Presión de la línea media
- Hábil juego de combinaciones
- Ataques por las bandas
- Peligrosas jugadas ensayadas (tiros libres, saques de esquina y de banda)
- Generelles Spielsystem 4-4-2 /3-4-3
- Gute Abstimmung zwischen den Teamteilen
- Disziplinierte, gut organisierte Abwehr
- Mittelfeldpressing
- Sicheres Kombinationsspiel
- Angriffsspiel über die Flügel
- Gefährlich bei eigenen Standardsituationen (Eckbälle, Freistöße, Einwürfe)

Key players

- **5 FISCHER Nilla:** imposing right-sided central defender with great ball distribution and precise diagonal balls, very dangerous at attacking set pieces, excelled in the air in both defence and attack, good defensive leader
- **8 SCHELIN Lotta:** striker with a good first touch and turns with the ball, impressive off-the-ball movement, excellent technique and ability to use the ball well
- **15 SJÖGRAN Therese:** skilful midfielder with good off-the-ball movement
- **17 SEGER Caroline:** midfielder and team leader, strong and competitive, good ball distribution and linked well with both defence and attack
- arrière centrale imposante et excellente dans le jeu aérien, bonne distribution du ballon et transversales précises, dangereuses sur coups de pied arrêtés, leader de la défense
- attaquante dotée d'une excellente technique ; bonnes prises de balle et bonne utilisation du ballon, excellents déplacements sans ballon
- milieu de terrain technique ; bons déplacements sans ballon
- milieu de terrain puissante et pugnace, bonne distribution du ballon, assure le lien entre la défense et l'attaque, leader de l'équipe
- imponente lateral derecha que reparte el juego a la perfección con precisos balones en diagonal; muy peligrosa en jugadas de estrategia, va muy bien por alto tanto en defensa como en ataque; manda en la zaga
- atacante con un gran primer toque y excelente giro con balón controlado; destacan igualmente sus movimientos sin pelota, su gran técnica y el aprovechamiento de las situaciones
- habilidosa centrocampista de grandes movimientos sin balón
- fuerte y competitiva centrocampista que lidera el equipo; reparte el juego con criterio y es el engranaje entre defensa y ataque
- halbrechte Innenverteidigerin und souveräne Abwehrchefin, ausgezeichnete Ballverteilung und präzise Diagonalpässe, bei offensiven Standardsituationen sehr gefährlich, defensiv und offensiv kopfballstark
- Stürmerin mit guter Ballannahme und geschickten Drehungen, beeindruckende Laufwege ohne Ball, hervorragende Technik und Ballbehandlung
- technisch versierte Mittelfeldspielerin mit guten Laufwegen ohne Ball
- Mittelfeldspielerin und Kopf des Teams, kräftig und kämpferisch, gute Ballverteilung, Bindeglied zwischen Abwehr und Angriff

THAILAND



Final ranking: 17th place

Matches

07.06.15	Ottawa	Norway v. Thailand	4-0 (3-0)
11.06.15	Ottawa	Côte d'Ivoire v. Thailand	2-3 (1-2)
15.06.15	Winnipeg	Thailand v. Germany	0-4 (0-1)

Goalscorers

SRIMANEE Orathai (13)	2
CHAWONG Thanatta (14)	1

Average age 25/06

Number of players playing abroad 0

Disciplinary record

Yellow cards	3
Red cards (indirect)	0
Red cards (direct)	0



Starting formation

Norway v. Thailand (4-2-3-1)

Appearances

No.	Pos.	Name	Date of birth	Club (Country)	Match 1	Match 2	Match 3					Total
					NOR 0-4	CIV 3-2	GER 0-4					
1	GK	BOONSING Waraporn	16.02.1990	Bundit Asia	90	90	90					270
2	DF	CHANGPLOOK Darut	03.02.1988	North Bangkok University FC	RES	> 1	> 1					2
3	DF	CHINWONG Natthakarn	15.03.1992	Bundit Asia	90	89 >	90					269
4	DF	SRITALA Duangnapa (C)	04.02.1986	Bangkok FC	90	90	90					270
5	DF	PHANCHA Aionon	26.01.1992	Chonburi FC	RES	RES	RES					0
6	MF	KHUEANPET Pikul	20.09.1988	Khonkean	90	90	90					270
7	MF	INTAMEE Silawan	22.01.1994	Chonburi FC	90	90	90					270
8	MF	SEESRAUM Naphat	11.05.1987	Bundit Asia	59 >	RES	RES					59
9	DF	PHETWISET Warunee	13.12.1990	Chonburi FC	90	90	90					270
10	DF	SRANGTHAISONG Sunisa	06.05.1988	Bundit Asia	90	90	90					270
11	FW	RUKPINIJ Alisa	02.02.1995	Chonburi FC	RES	RES	> 3					3
12	MF	THONGSOMBUT Rattikan	07.07.1991	Bundit Asia	90	> 47	89 >					226
13	FW	SRIMANEE Orathai	12.06.1988	Khonkean	> 31	73 >	79 >					183
14	FW	CHAWONG Thanatta	19.06.1989	Bundit Asia	> 1	> 17	RES					18
15	MF	DUANJANTHUEK Nattaya	09.06.1991	Bundit Asia	RES	RES	RES					0
16	DF	SAENGCHAN Khwanrudi	16.05.1991	Bundit Asia	RES	RES	RES					0
17	MF	MAIJARERN Anootsara	14.02.1986	Air Force Central FC	89 >	90	87 >					266
18	GK	SENGYONG Yada	10.09.1993	North Bangkok University FC	RES	RES	RES					0
19	FW	DANGDA Taneekarn	15.12.1992	Bangkok FC	RES	RES	RES					0
20	MF	BOOTHDUANG Wilaiporn	25.06.1987	Bangkok FC	RES	RES	> 11					11
21	MF	SUNG-NGOEN Kanjana	21.09.1986	Bangkok FC	90	90	90					270
22	GK	CHOR.CHAROENYING Sukanya	24.11.1987	Air Force Central FC	RES	RES	RES					0
23	FW	ROMYEN Nisa	18.01.1990	North Bangkok University FC	RES	43 >	RES					43

Key: GK: Goalkeeper; DF: Defender; MF: Midfielder; FW: Forward; RES: Substitute; NEL: Not eligible to play; INJ: Injured; ABS: Absent; DNP: Not in line-up; exp.: Sent off



SRATHONGVIAN Nuengrutai

1 January 1972

Thailand

Head Coach since 2014

Coaching staff

SOMAKATE Worasing (Assistant Coach), KHUMPIAM Chaiyong (Goalkeeper Coach), POLYAI Natrapee (Physical Trainer), CHAIJENKIJ Kornkit (Team Doctor), CHINAKAS Kwanchit (Physiotherapist), KONGSOMPONG Nisa (Physiotherapist)

Key points

- Basic formation 4-2-3-1
- Compact defence
- Deep defensive block
- Attacks through the middle
- Good individual technique
- Good control, good ability to run with the ball
- Determination
- Système de jeu 4-2-3-1
- Défense compacte
- Bloc défensif bas
- Bonnes attaques axiales
- Bonne technique individuelle
- Bon contrôle, bonne conduite de balle
- Grande détermination
- Esquema táctico general 4-2-3-1
- Defensa compacta
- Línea defensiva rezagada
- Ataques por el centro
- Excelente técnica individual
- Buena recepción y conducción del balón
- Gran determinación
- Generelles Spielsystem 4-2-3-1
- Kompaktes Defensivverhalten
- Tief stehende Abwehr
- Angriffsspiel durch die Mitte
- Gute individuelle Technik
- Gute Ballannahme und Ballmitnahme
- Grosses Engagement

Key players

- **4 SRITALA Duangnapa:** competitive central defender, strong in the air, good positional play, team leader, good anticipation and quick reactions
- arrière centrale efficace dans le jeu aérien, bon placement et bonnes anticipations, réactions rapides, leader de la défense
- defensa central muy competitiva, insuperable por alto; no pierde la posición, sabe anticiparse y reacciona con rapidez; líder del equipo
- kämpferische Innenverteidigerin, kopfballstark, gutes Stellungsspiel, Teamleaderin, antizipiert gut, schnelle Reaktionen
- **13 SRIMANEE Orathai:** hard-working forward with good technique and passing skills, good long-range shots, good off-the-ball movement, linked well with midfielders
- attaquante travailleuse et technique, bon jeu de passes et bonnes frappes lointaines, bons déplacements, assure le lien avec le milieu de terrain
- incombustible atacante de gran técnica y mejores pases; destaca por los disparos desde fuera del área, sus desmarques y por asociarse con las centrocampistas
- fleissige Stürmerin mit guter Technik und sicherem Passspiel, gefährliche Weitschüsse, gute Laufwege ohne Ball, gute Verbindung zu den Mittelfeldspielerinnen
- **21 SUNG-NGOEN Kanjana:** forward with good technique and passing skills, ability to run with the ball at pace, linked up well with team-mates
- attaquante disponible et technique, capable de courir à pleine vitesse avec le ballon, bon jeu de passes, donne du liant à l'équipe
- delantera de técnica depurada y pases medidos; sabe conducir el balón con velocidad y asociarse con sus compañeras
- technisch versierte Angreiferin mit gutem Passspiel, auch mit Ball sehr schnell, gute Verbindung zu den Mitspielerinnen

COSTA RICA



Final ranking: 18th place

Matches

09.06.15	Montreal	Spain v. Costa Rica	1-1 (1-1)
13.06.15	Montreal	Korea Republic v. Costa Rica	2-2 (2-1)
17.06.15	Moncton	Costa Rica v. Brazil	0-1 (0-0)

Goalscorers

HERRERA Melissa (7)	1
RODRIGUEZ CEDENO Raquel (11)	1
VILLALOBOS Karla (17)	1

Average age

23/11

Number of players playing abroad

5

Disciplinary record

Yellow cards	0
Red cards (indirect)	0
Red cards (direct)	0



Starting formation

Spain v. Costa Rica (4-5-1)

Appearances

No.	Pos.	Name	Date of birth	Club (Country)	Match 1	Match 2	Match 3					Total	
					ESP 1-1	KOR 2-2	BRA 0-1						
1	GK	DIAZ Dinnia	14.01.1988	UD Moravia	90	90	90						270
2	DF	GUILLEN Gabriela	01.03.1992	Deportivo Saprissa	> 2	RES	RES						2
3	DF	VALENCIANO Emilie	15.02.1997	UCEM Alajuela	RES	RES	RES						0
4	DF	BENAVIDES Mariana	26.12.1994	CS Herediano	RES	RES	RES						0
5	DF	SAENZ Diana	15.04.1989	Univ. South Florida (USA)	90	90	90						270
6	DF	SANCHEZ Carol	16.04.1986	UD Moravia	90	90	90						270
7	FW	HERRERA Melissa	10.10.1996	Deportivo Saprissa	88 >	90	90						268
8	DF	CRUZ Daniela	08.03.1991	Deportivo Saprissa	RES	RES	RES						0
9	FW	VENEGAS Carolina	28.09.1991	Deportivo Saprissa	80 >	RES	> 33						113
10	MF	CRUZ Shirley (C)	28.08.1985	Paris Saint-Germain FC (FRA)	90	90	90						270
11	FW	RODRIGUEZ CEDENO Raquel	28.10.1993	Penn State Univ. (USA)	90	90	90						270
12	DF	RODRIGUEZ Lixy	04.11.1990	UCEM Alajuela	90	90	90						270
13	GK	BERMUDEZ Noelia	20.09.1994	Deportivo Saprissa	RES	RES	RES						0
14	FW	BARRANTES Maria	12.04.1989	UD Moravia	74 >	76 >	72 >						222
15	MF	GRANADOS Cristin	19.08.1989	Deportivo Saprissa	> 10	90	57 >						157
16	MF	ALVARADO Katherine	11.04.1991	Deportivo Saprissa	90	90	86 >						266
17	FW	VILLALOBOS Karla	16.07.1986	CS Herediano	> 16	> 14	> 18						48
18	GK	ARROYO Yirlania	28.05.1986	Sky Blue (USA)	RES	RES	RES						0
19	DF	SANCHEZ Fabiola	09.04.1993	Martin Methodist College (USA)	RES	RES	> 4						4
20	FW	ACOSTA Wendy	19.12.1989	UD Moravia	90	90	90						270
21	FW	VENEGAS Adriana	12.06.1989	CS Herediano	RES	RES	RES						0
22	DF	COTO Maria	02.03.1998	UCEM Alajuela	RES	RES	RES						0
23	MF	VILLALOBOS Gloriana	20.08.1999	Deportivo Saprissa	RES	RES	RES						0

Key: GK: Goalkeeper; DF: Defender; MF: Midfielder; FW: Forward; RES: Substitute; NEL: Not eligible to play; INJ: Injured; ABS: Absent; DNP: Not in line-up; exp.: Sent off

**VALVERDE Amelia**

14 January 1987

Costa Rica

Head Coach since 2015

**Coaching staff**

AGUILAR Ana (Assistant Coach), AVILA Javier (Goalkeeper Coach), SANCHEZ Jose (Physical Trainer), MENDEZ Jimmy (Team Doctor), MIRANDA Ana (Physiotherapist), CARRILLO Giovanni (Masseur)

Key points

- Basic formation 4-5-1
- Good links between the team lines
- Compact defence
- Disciplined, well-organised defence
- Deep defensive block
- Counter-attacks
- Rapid transition from attack to defence
- Determination
- Système de jeu 4-5-1
- Bonne entente entre les lignes
- Défense compacte
- Défense disciplinée
- Bloc défensif bas
- Bon jeu en contre
- Bon repli défensif
- Grande détermination
- Esquema táctico general 4-5-1
- Buen engranaje entre las líneas
- Defensa compacta
- Defensa disciplinada y bien organizada
- Línea defensiva rezagada
- Contraataque
- Rápida transición ataque-defensa
- Gran determinación
- Generelles Spielsystem 4-5-1
- Gute Abstimmung zwischen den Teamteilen
- Kompaktes Defensivverhalten
- Disziplinierte, gut organisierte Abwehr
- Tief stehende Abwehr
- Konterspiel
- Schnelles Umschalten von Angriff auf Abwehr
- Grosses Engagement

Key players

- **11 RODRIGUEZ CEDENO Raquel:** midfielder who linked defence and attack well, skilful under pressure, found a way to play forward while in small spaces
- milieu de terrain assurant la liaison entre les lignes en attaque comme en défense, à l'aise sous pression, trouve des décalages dans des petits espaces
- centrocampista que enlaza defensa y ataque; habilidosa bajo presión, sabe encontrar líneas de pase en espacios cortos
- Mittelfeldspielerin, Bindeglied zwischen Abwehr und Angriff, kann mit Druck umgehen, gute Angriffsauslösung auch auf engem Raum
- **12 RODRIGUEZ Lixy:** influential full-back, strong in duels, great attacking forays
- arrière latérale gauche redoutable dans les duels, excellent apport offensif
- lateral con peso específico, difícil de superar en el uno contra uno y que sube la banda con facilidad
- spielbestimmende Aussenverteidigerin, zweikampfstark, gefährliche Vorstösse
- **16 ALVARADO Katherine:** very disciplined midfield anchor, effective passing, linked defence and attack well
- milieu de terrain très disciplinée dans son rôle de sentinelle, bons choix de passes et bonne exécution, assure lien entre les lignes
- centrocampista disciplinada que no pierde nunca la posición; de grandes pases, conecta defensa y ataque
- sehr disziplinierte Spielmacherin im Mittelfeld, effektives Passspiel, Bindeglied zwischen Abwehr und Angriff

NEW ZEALAND



Final ranking: 19th place

Matches

06.06.15	Edmonton	New Zealand v. Netherlands	0-1 (0-1)
11.06.15	Edmonton	Canada v. New Zealand	0-0
15.06.15	Winnipeg	China PR v. New Zealand	2-2 (1-1)

Goalscorers

STOTT Rebekah (6)	1
WILKINSON Hannah (17)	1

Average age 25/01

Number of players playing abroad 8

Disciplinary record

Yellow cards	4
Red cards (indirect)	0
Red cards (direct)	0



Starting formation

New Zealand v. Netherlands (4-3-3)

Appearances

No.	Pos.	Name	Date of birth	Club (Country)	Match 1	Match 2	Match 3					Total
					NED 0-1	CAN 0-0	CHN 2-2					
1	GK	NAYLER Erin	17.04.1992	Norwest United AFC	90	90	90					270
2	DF	PERCIVAL Ria	07.12.1989	FF USV Jena (GER)	90	90	90					270
3	DF	GREEN Anna	20.08.1990	no club affiliation	RES	RES	RES					0
4	MF	DUNCAN Katie	01.02.1988	FC Zürich Frauen (SUI)	90	90	90					270
5	DF	ERCEG Abby (C)	20.11.1989	Chicago Red Stars (USA)	90	90	90					270
6	DF	STOTT Rebekah	17.06.1993	no club affiliation	90	90	90					270
7	DF	RILEY Ali	30.10.1987	FC Rosengard (SWE)	90	90	90					270
8	FW	PEREIRA Jasmine	20.07.1996	Three Kings United SC	> 23	> 1	RES					24
9	FW	HEARN Amber	28.11.1984	FF USV Jena (GER)	90	90	90					270
10	FW	GREGORIUS Sarah	06.08.1987	AS Elfen Saitama	67 >	80 >	45 >					192
11	MF	YALLOP Kirsty	04.11.1986	Vittsjo GIK (SWE)	RES	RES	> 1					1
12	MF	HASSETT Betsy	04.08.1990	no club affiliation	> 18	77 >	45 >					140
13	FW	WHITE Rosie	06.06.1993	no club affiliation	RES	> 10	> 44 >					54
14	MF	BOWEN Katie	15.04.1994	Univ. North Carolina (USA)	72 >	> 13	> 45					130
15	DF	MOORE Meikayla	04.06.1996	Eastern Suburbs AFC	RES	RES	RES					0
16	MF	LONGO Annalie	01.07.1991	Coastal Spirit FC	90	90	90					270
17	FW	WILKINSON Hannah	28.05.1992	Univ. Tennessee (USA)	90	89 >	90					269
18	DF	BOTT Catherine	22.04.1995	Forrest Hill Milford United AFC	RES	RES	RES					0
19	MF	MILLYNN Evie	23.11.1994	Eastern Suburbs AFC	RES	RES	RES					0
20	MF	CLEVERLEY Daisy	30.04.1997	Forrest Hill Milford United AFC	RES	RES	RES					0
21	GK	ROLLS Rebecca	22.08.1975	Three Kings United SC	RES	RES	RES					0
22	FW	KETE Emma	01.09.1987	Fencibles United AFC	RES	RES	RES					0
23	GK	LICHTWARK Cushla	29.11.1980	Upper Hutt City FC	RES	RES	RES					0

Key: GK: Goalkeeper; DF: Defender; MF: Midfielder; FW: Forward; RES: Substitute; NEL: Not eligible to play; INJ: Injured; ABS: Absent; DNP: Not in line-up; exp.: Sent off



READINGS Tony

27 October 1975
England
Head Coach since 2011

Coaching staff

McFARLAND Aaron (Assistant Coach),
ROBINSON Danny (Assistant Coach), STEELE
Harriet (Physical Trainer), HANNA Christopher
(Team Doctor), LOPES Justin (Physiotherapist),
PORTEOUS Catherine (Physiotherapist)

Key points

- Basic formation 4-3-3
- Compact defence
- High defensive line, goalkeeper covered the space behind the defence well
- High pressing
- Immediate pressure after losing possession
- Effective use of full-backs
- Rapid transition from attack to defence
- Influential goalkeeper
- Athletic players
- Système de jeu 4-3-3
- Défense compacte
- Défense jouant haut, avec bonne couverture de la gardienne
- Pressing haut
- Pressing immédiat dès la perte du ballon
- Participation active des arrières latérales
- Bon repli défensif
- Gardienne de but décisive
- Joueuses athlétiques
- Esquema táctico general 4-3-3
- Defensa compacta
- Defensa adelantada, la guardameta cubre bien los espacios en su zona
- Acoso en profundidad
- Acoso directo tras la pérdida del balón
- Intervención eficiente de las zagueras laterales
- Rápida transición ataque-defensa
- Intervenciones decisivas de la guardameta
- Jugadoras atléticas
- Generelles Spielsystem 4-3-3
- Kompaktes Defensivverhalten
- Aufrückende Verteidigung, Absicherung durch die Torhüterin
- Hohes Pressing
- Direktes Stören bei Ballverlust
- Effektives Einschalten der Aussenverteidigerinnen
- Schnelles Umschalten von Angriff auf Abwehr
- Einflussreiche Torhüterin
- Athletische Spielerinnen

Key players

- **1 NAYLER Erin:** influential and imposing goalkeeper, good athleticism, aerial strength, accurate and reliable, good in one-on-one situations, good distribution, positioning and communication
- **2 PERCIVAL Ria:** good long diagonal passes from right-back, free-kick specialist, joined attacks often and effectively, strong in one-on-ones
- **5 ERCEG Abby:** imposing team captain, impressive heading ability, communication and leadership, good defensive positioning, anticipation and ball recovery
- gardienne athlétique de grande taille, sûre et habile dans les airs et dans les situations de un-contre-un, bonne distribution, bon positionnement et bonne communication
- arrière latérale droite efficace dans les situations de un-contre-un, habile dans le jeu long et l'exécution des coups de pied arrêtés, apport offensif efficace et fréquent
- arrière centrale dotée d'un bon jeu de tête, bonne communication et bon leadership, excellent positionnement défensif, habile dans l'anticipation et la récupération du ballon
- imponente cancerbera con gran peso en el equipo; buena condición física, su dominio de los balones por alto, su precisión y seguridad; destaca en el mano a mano, en la distribución del balón, por no perder la posición y por ordenar bien a sus compañeras
- sus pases en diagonal desde el lateral derecho y sus buenos lanzamientos de falta complementan sus subidas al ataque, su fortaleza defensiva y en el uno contra uno
- capitana con carisma, muy buena por alto, transmite liderazgo; destaca por no perder la posición en defensa, por su anticipación y por recuperar muchos balones
- charismatische Torhüterin mit grossem Einfluss auf das Spiel, athletisch, stark bei hohen Bällen und in Eins-gegen-eins-Situationen, fang sicher, präzise Ballverteilung, aufmerksameres Stellungsspiel, gute Kommunikation
- gute weite Diagonalpässe aus der rechten Abwehr, Freistossspezialistin, schaltete sich oft und wirkungsvoll mit in den Angriff ein, defensiv und offensiv zweikampfstark
- charismatische Spielführerin und Abwehrchefin, beeindruckende Kopfballstärke, gute Kommunikation, aufmerksameres defensives Stellungsspiel, antizipiert gut, viele Ballgewinne

SPAIN



Final ranking: 20th place

Matches

09.06.15	Montreal	Spain v. Costa Rica	1-1 (1-1)
13.06.15	Montreal	Brazil v. Spain	1-0 (1-0)
17.06.15	Ottawa	Korea Republic v. Spain	2-1 (0-1)

Goalscorers

BOQUETE Veronica (9)	1
LOSADA Vicky (14)	1

Average age 25/11

Number of players playing abroad 4

Disciplinary record
 Yellow cards 3
 Red cards (indirect) 0
 Red cards (direct) 0



Starting formation

Spain v. Costa Rica (4-3-3)

Appearances

No.	Pos.	Name	Date of birth	Club (Country)	Match 1	Match 2	Match 3					Total
					CRC 1-1	BRA 0-1	KOR 1-2					
1	GK	TIRAPU Ainhoa	04.09.1984	Athletic Club Bilbao	90	90	90					270
2	DF	JIMENEZ Celia	20.06.1995	Alabama Soccer (USA)	62 >	90	90					242
3	DF	LANDA Leire	19.12.1986	FC Barcelona	90	90	90					270
4	DF	SERRANO PEREZ Melanie	12.10.1989	FC Barcelona	RES	RES	RES					0
5	DF	GARCIA Ruth	26.03.1987	FC Barcelona	> 28	RES	RES					28
6	MF	TORRECILLA Virginia	04.09.1994	FC Barcelona	RES	77 >	90					167
7	FW	PABLOS Natalia	15.10.1985	Arsenal LFC (ENG)	90	71 >	63 >					224
8	FW	BERMUDEZ Sonia	15.11.1984	FC Barcelona	72 >	> 13	> 27					112
9	MF	BOQUETE Veronica (C)	09.04.1987	1. FFC Frankfurt (GER)	90	90	90					270
10	MF	HERMOSO Jennifer	09.05.1990	FC Barcelona	84 >	RES	RES					84
11	FW	BORJA Priscila	28.04.1985	Atletico Madrid Femenas	> 6	> 20	RES					26
12	MF	CORREDERA Marta	08.08.1991	FC Barcelona	> 18	70 >	75 >					163
13	GK	GALLARDO Dolores	10.06.1993	Atletico Madrid Femenas	RES	RES	RES					0
14	FW	LOSADA Vicky	05.03.1991	Arsenal LFC (ENG)	90	90	57 >					237
15	MF	MESEGUER Silvia	12.03.1989	Atletico Madrid Femenas	RES	> 19	> 33					52
16	DF	ANDRES Ivana	13.07.1994	Valencia Femenas CF	RES	RES	RES					0
17	DF	IBARRA Elisabet	29.06.1981	Athletic Club Bilbao	RES	RES	RES					0
18	DF	TORREJON Marta	27.02.1990	FC Barcelona	90	90	90					270
19	FW	VAZQUEZ Erika	16.02.1983	Athletic Club Bilbao	RES	RES	> 15					15
20	DF	PAREDES Irene	04.07.1991	Athletic Club Bilbao	90	90	90					270
21	MF	PUTELLAS Alexia	04.02.1994	FC Barcelona	90	90	90					270
22	MF	SAMPEDRO Amanda	26.06.1993	Atletico Madrid Femenas	RES	RES	RES					0
23	GK	PANOS Sandra	04.11.1992	Levante UD	RES	RES	RES					0

Key: GK: Goalkeeper; DF: Defender; MF: Midfielder; FW: Forward; RES: Substitute; NEL: Not eligible to play; INJ: Injured; ABS: Absent; DNP: Not in line-up; exp.: Sent off



QUEREDA Ignacio

24 July 1950
Spain
Head Coach since 1988

Coaching staff

LÓPEZ Pedro (Assistant Coach), AMIEIRO Manuel (Goalkeeper Coach), VELÁZQUEZ Javier (Physical Trainer), RUIZ Carlos (Team Doctor), BENITO Alejandro (Physiotherapist), MIGUEL Victor (Physiotherapist)

Key points

- Basic formation 4-3-3
- Good links between the team lines
- Compact defence
- Midfield pressing
- Patient build-up play from the back through the midfield
- Attacks using the width
- Comfortable in possession when under pressure
- Système de jeu 4-3-3
- Bonne entente entre les lignes
- Défense compacte
- Pressing au milieu
- Construction patiente depuis l'arrière et passant par le milieu
- Offensives utilisant la largeur
- Bonne gestion du pressing adverse
- Esquema táctico general 4-3-3
- Buen engranaje entre las líneas
- Defensa compacta
- Presión de la línea media
- Paciente armado de juego desde la retaguardia, pasando por el medio campo
- Ataques por las bandas
- Notable dominio del balón bajo presión
- Generelles Spielsystem 4-3-3
- Gute Abstimmung zwischen den Teamteilen
- Kompaktes Defensivverhalten
- Mittelfeldpressing
- Geduldiger Spielaufbau aus der Verteidigung über das Mittelfeld
- Angriffsspiel über die Flügel
- Ballsicherheit unter Druck

Key players

- **6 TORRECILLA Virginia:** defensive midfielder with good positional play and passing skills, switched attacks with long passes to the wing, very good short and penetrating long passes
- milieu défensive habile dans le jeu court comme dans le jeu long, reverse bien le jeu sur les côtés, bon placement
- mediocampista de corte defensivo, destaca por no perder la posición y dar pases medidos; lanza el ataque con pases en largo a las bandas, con pases cortos o con pases al hueco.
- defensive Mittelfeldspielerin mit sicherem Stellungs- und Passspiel, intelligente Spielverlagerungen mit weiten Pässen auf die Flügel, sehr gute Pässe sowohl über kurze Distanz als auch in die Spitze
- **7 PABLOS Natalia:** mobile attacker with excellent technique and passing skills
- ailière active, technique et mobile, excellente qualité de passes
- atacante muy dinámica, de gran técnica y pases milimétricos
- bewegliche Stürmerin mit hervorragender Technik und präzisiertem Passspiel
- **9 BOQUETE Veronica:** playmaker who was good at showing for the ball with her back to goal, very active in build-up play, good defensive work and off-the-ball movement, excellent dribbling skills in one-on-one situations, good link-up play
- attaquante très active dans la construction, en attaque et en défense, habile dos au but, bonne dribbleuse en situations de un-contre-un, donne du liant à l'équipe
- orquestadora del juego, juega muy bien de espaldas a la portería; participa siempre en la construcción del juego, lucha en la recuperación y sabe desmarcarse; destaca por su regate y por su juego combinativo
- Spielmacherin, oft mit dem Rücken zum gegnerischen Tor anspielbar, sehr aktiv im Spielaufbau, gute defensive Aktionen und Laufwege ohne Ball, hervorragende Dribblings in Eins-gegen-eins-Situationen, gute Verbindung zu allen Mannschaftsteilen

NIGERIA

Final ranking: 21st place



Matches

08.06.15	Winnipeg	Sweden v. Nigeria	3-3 (2-0)
12.06.15	Winnipeg	Australia v. Nigeria	2-0 (1-0)
16.06.15	Vancouver	Nigeria v. USA	0-1 (0-1)

Goalscorers

OKOBI Ngozi (13)	1
ORDEGA Francisca (17)	1
OSHOALA Asisat (8)	1

Average age

23/11

Number of players playing abroad

9

Disciplinary record

Yellow cards	5
Red cards (indirect)	1
Red cards (direct)	0



Starting formation

Sweden v. Nigeria (4-4-2)

Appearances

No.	Pos.	Name	Date of birth	Club (Country)	Match 1	Match 2	Match 3					Total	
					SWE 3-3	AUS 0-2	USA 0-1						
1	GK	DEDE Precious	18.01.1980	Ibom Queens	90	90	90						270
2	DF	EDOHO Blessing	05.09.1992	Pelican Stars FC	RES	RES	RES						0
3	DF	OHALE Osinachi	21.12.1991	Rivers Angels FC	90	52 >	RES						142
4	FW	NKWOCHA Perpetua	03.01.1976	Clemensnäs IF (SWE)	RES	> 36	RES						36
5	DF	EBI Onome	08.05.1983	FC Minsk (BLR)	90	90	90						270
6	DF	CHUKWUNONYE Josephine	19.03.1992	Rivers Angels FC	90	90	90						270
7	FW	SUNDAY Esther	13.03.1992	FC Minsk (BLR)	RES	RES	50 >						50
8	FW	OSHOALA Asisat	09.10.1994	Liverpool LFC (ENG)	90	84 >	90						264
9	FW	OPARANOZIE Desire	17.12.1993	En Avant Guingamp (FRA)	90	54 >	> 40						184
10	FW	DIKE Courtney	03.02.1995	Oklahoma State Univ. (USA)	RES	> 6	50 >						56
11	FW	UMOTONG Ini-Abasi	15.05.1994	Portsmouth LFC (ENG)	RES	RES	RES						0
12	MF	AYINDE Halimatu	16.05.1995	Delta Queens FC	90	90	> 40						220
13	FW	OKOBI Ngozi	14.12.1993	Delta Queens FC	90	90	90						270
14	MF	NWABUOKU Evelyn (C)	14.11.1985	BlIK Kazygurt (KAZ)	90	90	90						270
15	DF	NJOKU Ugo	27.11.1994	Rivers Angels FC	RES	> 38	NEL						38
16	GK	WHYTE Ibubeleye	09.01.1992	Rivers Angels FC	RES	RES	RES						0
17	FW	ORDEGA Francisca	19.10.1993	Washington Spirit (USA)	90	90	77 >						257
18	FW	AYILA Loveth	06.09.1994	Rivers Angels FC	RES	RES	RES						0
19	MF	OHADUGHA Martina	05.05.1991	Rivers Angels FC	RES	RES	RES						0
20	MF	NKU Cecilia	26.10.1992	Rivers Angels FC	RES	RES	> 13						13
21	GK	OHAERIAKU Christy	13.12.1996	Rivers Angels FC	RES	RES	RES						0
22	DF	NNODIM Sarah	25.12.1995	Nasarawa Amazons	RES	RES	69 exp.						69
23	DF	EBERE Ngozi	05.08.1991	Rivers Angels FC	90	90	90						270

Key: GK: Goalkeeper; DF: Defender; MF: Midfielder; FW: Forward; RES: Substitute; NEL: Not eligible to play; INJ: Injured; ABS: Absent; DNP: Not in line-up; exp.: Sent off



OKON Edwin

19 October 1970

Nigeria

Head Coach since 2013

Coaching staff

MADUGU Justine (Assistant Coach), MUSA

Christopher (Assistant Coach), BALA

Mohammed (Goalkeeper Coach), WEST

Florence (Team Doctor), NWACHUKWU Adaku

(Physiotherapist)

Key points

- Basic formation 4-4-2
- Rapid transition from defence to attack
- Ability to change direction/pace suddenly
- Defence-splitting passes
- Influential individual players
- Attacking power in one-on-one situations
- Good individual technique
- Athletic players
- Ability to stay focused after falling behind
- Tactical flexibility (adapting to the state of play)
- Système de jeu 4-4-2
- Passage rapide des phases défensives à offensives
- Capacité à changer de rythme/d'orientation
- Passes précises en profondeur
- Individualités capables de faire la différence
- Présence dans les duels offensifs
- Bonne technique individuelle
- Joueuses athlétiques
- Force mentale lorsque menées au score
- Flexibilité tactique (adaptation à la situation)
- Esquema táctico general 4-4-2
- Rápida transición defensiva-ataque
- Súbito cambio dirección o de ritmo
- Pases precisos en profundidad
- Solistas capaces de definir un partido
- Hábiles en duelos ofensivos
- Excelente técnica individual
- Jugadoras atléticas
- Fuerza mental en caso de desventaja
- Flexibilidad táctica (adaptación a la situación)
- Generelles Spielsystem 4-4-2
- Schnelles Umschalten von Abwehr auf Angriff
- Plötzlicher Rhythmus- und Richtungswechsel
- Präzise Pässe in die Tiefe
- Spielbestimmende Einzelkönnerinnen
- Zweikampfstärke (offensiv)
- Gute individuelle Technik
- Athletische Spielerinnen
- Mentale Stärke bei Rückstand
- Taktische Flexibilität (situative Anpassung)

Key players

- **8 OSHOALA Asisat:** forward with good individual technique, excelled in one-on-one situations, ability to run at full speed with the ball
- **13 OKOBI Ngozi:** strong, hard-working midfielder, good athleticism, flexibility and movement
- **14 NWABUOKU Evelyn:** experienced and composed defensive midfielder, read the game well, combined well with defence and attack
- **attaquante rapide,** technique et bonne dribbleuse, capable de courir à pleine vitesse avec le ballon, efficace dans les situations de un-contre-un
- **milieu de terrain athlétique,** puissante et travailleuse, bonne flexibilité et bons déplacements
- **milieu défensive calme et expérimentée,** bonne lecture du jeu, combine bien avec la défense et l'attaque
- **atacante de gran técnica individual,** excelente en el uno contra uno, muy rápida con el balón controlado
- **poderosa y combativa** centrocampista de gran condición física, dinamismo y buenos movimientos
- **centrocampista de corte defensivo** con mucha experiencia, sabe leer el partido y se asocia bien tanto en defensa como en ataque
- **technisch versierte** Angreiferin, äusserst zweikampfstark, auch mit Ball enorm schnell
- **kräftige und fleissige** Mittelfeldspielerin, athletisch, wendig und beweglich
- **erfahrene und überlegt** agierende defensive Mittelfeldspielerin, kann das Spiel gut lesen, Bindeglied zwischen Abwehr und Angriff

MEXICO



Final ranking: 22nd place

Matches

09.06.15	Moncton	Colombia v. Mexico	1-1 (0-1)
13.06.15	Moncton	England v. Mexico	2-1 (0-0)
17.06.15	Ottawa	Mexico v. France	0-5 (0-4)

Goalscorers

IBARRA Fabiola (22)	1
PEREZ Veronica (17)	1

Average age 23/09

Number of players playing abroad 14

Disciplinary record

Yellow cards	4
Red cards (indirect)	0
Red cards (direct)	0



Starting formation

Colombia v. Mexico (4-4-2)

Appearances

No.	Pos.	Name	Date of birth	Club (Country)	Match 1	Match 2	Match 3					Total	
					COL 1-1	ENG 1-2	FRA 0-5						
1	GK	SANTIAGO Cecilia	19.10.1994	no club affiliation	90	90	90						270
2	DF	ROBLES Kenti	15.02.1991	RCD Espanyol (ESP)	90	90	90						270
3	DF	MURILLO Christina	28.01.1993	Univ. Michigan (USA)	90	RES	> 7						97
4	DF	GARCIA MENDEZ Alina	16.04.1991	no club affiliation	90	90	90						270
5	DF	MIRANDA Valeria	18.08.1992	Pumas UNAM	90	> 45	90						225
6	MF	RUIZ Jennifer	09.08.1983	no club affiliation	> 11	90	90						191
7	MF	RANGEL Nayeli (C)	28.02.1992	no club affiliation	90	90	83 >						263
8	MF	NOYOLA Teresa	15.04.1990	Houston Dash (USA)	RES	RES	RES						0
9	FW	CORRAL Charlyn	11.09.1991	Merilappi United (FIN)	90	90	45 >						225
10	MF	MAYOR Stephany	23.09.1991	UDLA Puebla	90	90	45 >						225
11	MF	OCAMPO Monica	04.01.1987	Sky Blue (USA)	87 >	89 >	90						266
12	GK	TAJONAR Pamela	02.12.1984	Sevilla FC (ESP)	RES	RES	RES						0
13	DF	ESPINOZA Greta	05.06.1995	Sedona FC Strikers (USA)	RES	RES	90						90
14	DF	ROMERO Arianna	29.07.1992	Washington Spirit (USA)	RES	RES	> 45						45
15	DF	SIERRA Bianca	25.06.1992	Boston Breakers (USA)	RES	45 >	RES						45
16	MF	ALVARADO Monica	11.01.1991	Texas Christian Univ. (USA)	RES	RES	RES						0
17	MF	PEREZ Veronica	18.05.1988	Washington Spirit (USA)	90	90	90						270
18	MF	PEREZ Amanda	31.07.1994	Univ. Washington (USA)	RES	RES	RES						0
19	FW	CUELLAR Renae	24.06.1990	Washington Spirit (USA)	79 >	77 >	> 45						201
20	MF	SANCHEZ Maria	20.02.1996	no club affiliation	RES	> 13	RES						13
21	FW	GUAJARDO Anisa	10.03.1991	no club affiliation	RES	RES	RES						0
22	FW	IBARRA Fabiola	02.02.1994	Club Tijuana	> 3	> 1	RES						4
23	GK	ALVARADO Emily	09.06.1998	Texas Rush (USA)	RES	RES	RES						0

Key: GK: Goalkeeper; DF: Defender; MF: Midfielder; FW: Forward; RES: Substitute; NEL: Not eligible to play; INJ: Injured; ABS: Absent; DNP: Not in line-up; exp.: Sent off



CUÉLLAR Leonardo

14 January 1952

Mexico

Head Coach since 1998

Coaching staff

MEDINA Roberto (Assistant Coach), VERGARA Monica (Assistant Coach), CUÉLLAR Christopher (Goalkeeper Coach), MEHDAOUI Mehdi (Physical Trainer), ALCO CER Luis (Team Doctor), PUIG Estefania (Physiotherapist), AMAYA Rene (Masseur)

Key points

- Basic formation 4-4-2
- Effective use of full-backs
- Influential individual players
- Good individual technique
- Good control, good ability to run with the ball
- Determination
- Système de jeu 4-4-2
- Participation active des arrières latérales
- Individualités capables de faire la différence
- Bonne technique individuelle
- Bon contrôle, bonne conduite de balle
- Grande détermination
- Esquema táctico general 4-4-2
- Intervención eficiente de las zagueras laterales
- Solistas capaces de definir un partido
- Excelente técnica individual
- Buena recepción y conducción del balón
- Gran determinación
- Generelles Spielsystem 4-4-2
- Effektives Einschalten der Aussenverteidigerinnen
- Spielbestimmende Einzelkönnerinnen
- Gute individuelle Technik
- Gute Ballannahme und Ballmitnahme
- Grosses Engagement

Key players

- **7 RANGEL Nayeli:** team captain, good combination play, good off-the-ball movement, excellent distribution from midfield, closed down passing lanes
- milieu de terrain habile dans les combinaisons et la distribution du ballon, bons mouvements sans ballon, coupe les lignes de passes
- la capitana destaca por su juego combinativo, sus desmarques, la distribución del juego desde la medular y el cierre de posibles líneas de pase
- Spielführerin, sicheres Kombinationsspiel, gute Laufwege ohne Ball, ausgezeichnete Ballverteilung aus dem Mittelfeld, geschicktes Zustellen von Passwegen
- **9 CORRAL Charlyn:** forward with good individual technique, excellent dribbling ability, good first touch and shooting ability, goalscorer
- attaquante technique et excellente dribbleuse, bonnes prises de balle, bonnes frappes
- delantera de gran técnica individual y gran regate; su primer toque y su buen disparo la convierten en toda una goleadora
- technisch versierte Angreiferin, hervorragende Dribblings, gute Ballannahme, schussstark und torgefährlich
- **10 MAYOR Stephany:** midfielder with good individual technique, dribbling and passing ability, joined in with attacks, won many duels on the wing, fast and determined
- milieu de terrain technique, rapide et déterminée, bons dribbles et bonne qualité de passes, remporte de nombreux duels sur son aile
- centrocampista de buena técnica individual, gran regate y pases medidos; se une al ataque con facilidad, gana los uno contra uno y es rápida y decidida
- Mittelfeldspielerin mit guter Technik, dribbelstark, präzises Passspiel, schaltete sich oft mit in den Angriff ein, gewann viele Zweikämpfe auf dem Flügel, schnell und entschlossen

CÔTE D'IVOIRE



Final ranking: 23rd place

Matches

07.06.15	Ottawa	Germany v. Côte d'Ivoire	10-0 (5-0)
11.06.15	Ottawa	Côte d'Ivoire v. Thailand	2-3 (1-2)
15.06.15	Moncton	Côte d'Ivoire v. Norway	1-3 (0-1)

Goalscorers

NGUESSAN Ange (10)	2
NAHI Josee (14)	1

Average age

24/01

Number of players playing abroad

4

Disciplinary record

Yellow cards	8
Red cards (indirect)	0
Red cards (direct)	0



Starting formation

Germany v. Côte d'Ivoire (4-2-3-1)

Appearances

No.	Pos.	Name	Date of birth	Club (Country)	Match 1	Match 2	Match 3					Total
					GER 0-10	THA 2-3	NOR 1-3					
1	GK	SAKI Lydie	22.12.1984	Juventus de Yopougon	RES	RES	RES					0
2	DF	COULIBALY Fatou (C)	13.02.1987	Juventus de Yopougon	90	90	90					270
3	DF	COULIBALY Djelika	22.02.1984	Juventus de Yopougon	RES	90	90					180
4	DF	KPAHO Nina	30.12.1996	Juventus de Yopougon	38 >	RES	RES					38
5	DF	DIAKITE Mariam	11.04.1995	ES d'Abobo	RES	RES	RES					0
6	MF	AKAFFOU Rita	05.12.1986	Juventus de Yopougon	90	45 >	> 1					136
7	FW	ESSOH Nadege	05.05.1990	Juventus de Yopougon	51 >	RES	> 1					52
8	FW	NREHY Ines	01.10.1993	WFC Rossiyanka (RUS)	> 39	90	90					219
9	FW	NIAMIEN Sandrine	30.08.1994	ES d'Abobo	RES	RES	RES					0
10	FW	NGUESSAN Ange	18.11.1990	Omness de Dabou	> 18	90	90					198
11	FW	ELLOH Rebecca	25.12.1994	Onze Soeurs de Gagnoa	72 >	> 45	90					207
12	MF	GUEHAI Ida	15.07.1994	Kristianstads DFF (SWE)	90	81 >	90					261
13	DF	TCHETCHE Fernande	20.06.1988	Omness de Dabou	> 52	90	90					232
14	FW	NAHI Josee	29.05.1989	Zvezda 2005 Perm (RUS)	90	> 56	90					236
15	MF	LOHOUES Christine	18.10.1992	Onze Soeurs de Gagnoa	RES	90	89 >					179
16	GK	THIAMALE Dominique (C)	20.05.1982	Omness de Dabou	90	90	RES					180
17	FW	CISSE Nadege	04.04.1997	ES d'Abobo	RES	RES	68 >					68
18	MF	DIAKITE Binta	07.05.1988	ASF Medenine (TUN)	90	34 >	> 21 >					145
19	MF	ABY Jessica	16.06.1998	Onze Soeurs de Gagnoa	RES	> 9	RES					9
20	MF	H Aidara Aminata	13.05.1997	Onze Soeurs de Gagnoa	RES	RES	RES					0
21	DF	AGUIE Sophie	31.12.1996	Omness de Dabou	90	RES	RES					90
22	DF	KACOU Raymonde	07.01.1987	Juventus de Yopougon	90	90	RES					180
23	GK	DJOHORE Cynthia	16.12.1987	Onze Soeurs de Gagnoa	RES	RES	90					90

Key: GK: Goalkeeper; DF: Defender; MF: Midfielder; FW: Forward; RES: Substitute; NEL: Not eligible to play; INJ: Injured; ABS: Absent; DNP: Not in line-up; exp.: Sent off



TOURÉ Clémentine

21 March 1977

Côte d'Ivoire

Head Coach since 2010

Coaching staff

DIABY Almamy (Assistant Coach), BODOUA Marcel (Goalkeeper Coach), ABOI Adon (Physical Trainer), ORSOT Koffi (Team Doctor), KOUAKOU Ahou (Kinesiologist), VABRE Lucie (Kinesiologist)

Key points

- Basic formation 4-2-3-1
- Good wing play
- Attacking power in one-on-one situations
- Good control, good ability to run with the ball
- Athletic players
- Strong, hard-working players
- Système de jeu 4-2-3-1
- Bonne utilisation des couloirs
- Présence dans les duels offensifs
- Bon contrôle, bonne conduite de balle
- Joueuses athlétiques
- Joueuses endurantes et volontaires
- Esquema táctico general 4-2-3-1
- Marcado despliegue por las bandas
- Hábil en duelos ofensivos
- Buena recepción y conducción del balón
- Jugadoras atléticas
- Impresionante capacidad de carrera de algunas jugadoras
- Generelles Spielsystem 4-2-3-1
- Ausgeprägtes Flügelspiel
- Zweikampfstärke (offensiv)
- Gute Ballannahme und Ballmitnahme
- Athletische Spielerinnen
- Grosse Lauf- und Einsatzbereitschaft der Spielerinnen

Key players

- **10 NGUSSAN Ange:** forward with good technique and the confidence to retain possession, good movement, aggression and shots
- attaquante technique à l'aise dans la conservation du ballon, bons déplacements et bonne agressivité, bonne frappe de balle
- delantera aguerrida y muy técnica que no pierde un balón; destaca por sus movimientos y disparos
- Stürmerin mit guter Technik und Ballkontrolle, gute Laufwege, aggressiv und schussstark
- **14 NAHI Josée:** forward with good individual technique, fast and hard-working with good movement and dribbling ability
- attaquante rapide, technique et bonne dribbleuse, travaille dur pour l'équipe à travers ses nombreux déplacements
- atacante de gran técnica individual, muy rápida y luchadora; sabe moverse en el área y aprovecha sus buenos regates
- technisch versierte Angreiferin, schnell und fleissig, gute Laufwege und Dribblings

ECUADOR



Final ranking: 24th place

Matches

08.06.15	Vancouver	Cameroon v. Ecuador	6-0 (3-0)
12.06.15	Vancouver	Switzerland v. Ecuador	10-1 (2-0)
16.06.15	Winnipeg	Ecuador v. Japan	0-1 (0-1)

Goalscorers

PONCE Angie (6) 1

Average age 23/11

Number of players playing abroad 0

Disciplinary record
 Yellow cards 6
 Red cards (indirect) 0
 Red cards (direct) 1



Starting formation

Cameroon v. Ecuador (4-2-3-1)

Appearances

No.	Pos.	Name	Date of birth	Club (Country)	Match 1	Match 2	Match 3					Total
					CMR 0-6	SUI 1-10	JPN 0-1					
1	GK	BERRUZ Shirley	06.01.1991	Rocafuerte	90	90	90					270
2	DF	ORTIZ Katherine	16.02.1991	Rocafuerte	> 18	45 >	90					153
3	DF	AGUILAR Nancy (C)	06.07.1985	7 de Febrero	90	90	90					270
4	DF	ZAMBRANO Merly	07.12.1981	Espuce	RES	RES	RES					0
5	MF	OLVERA Mayra	22.08.1992	7 de Febrero	90	90	90					270
6	DF	PONCE Angie	14.07.1996	Talleres Emanuel	90	90	90					270
7	DF	RODRIGUEZ Ingrid	24.11.1991	Unión Española	> 46	90	90					226
8	MF	VASQUEZ Erika	04.08.1992	Unión Española	RES	> 11	89 >					100
9	FW	LATTANZIO Giannina	19.05.1993	7 de Febrero	> 36	RES	RES					36
10	FW	TORRES Ambar	21.12.1994	Talleres Emanuel	54 >	RES	RES					54
11	FW	QUINTEROS Monica	05.07.1988	7 de Febrero	72 >	90	83 >					245
12	GK	TOBAR Irene	05.05.1989	7 de Febrero	RES	RES	RES					0
13	MF	RIERA Madelin	07.08.1989	Unión Española	90	RES	> 1					91
14	FW	CAICEDO Carina	23.07.1987	Quito FC	RES	RES	> 7					7
15	MF	PALACIOS Ana	16.02.1991	Rocafuerte	RES	69 >	RES					69
16	DF	MOREIRA Ligia (C)	19.03.1992	7 de Febrero	66 exp.	NEL	90					156
17	MF	SALVADOR Alexandra	11.08.1995	San Francisco	RES	> 45	RES					45
18	MF	BARRE Adriana	04.04.1995	Galápagos SC	RES	> 21	RES					21
19	MF	REAL Kerlly	07.11.1998	Espuce	90	90	90					270
20	FW	PESANTES Denise	14.01.1988	Galápagos SC	90	90	90					270
21	MF	VELARDE Mabel	04.12.1988	Quito FC	44 >	79 >	RES					123
22	GK	VERA Andrea	10.04.1993	San Francisco	RES	RES	RES					0
23	FW	JACOME Mariela	06.03.1996	San Francisco	RES	RES	RES					0

Key: GK: Goalkeeper; DF: Defender; MF: Midfielder; FW: Forward; RES: Substitute; NEL: Not eligible to play; INJ: Injured; ABS: Absent; DNP: Not in line-up; exp.: Sent off



ARAUZ Vanessa

5 February 1989
Ecuador
Head Coach since 2013

Coaching staff

BARRETO Diego (Assistant Coach), REINOSO Antonio (Goalkeeper Coach), GONZALEZ Holger (Physical Trainer), JARAMILLO Juan (Team Doctor), AGUIRRE Karina (Physiotherapist), GARCIA Xavier (Physiotherapist)

Key points

- Basic formation 4-2-3-1
- Compact defence
- Deep defensive block
- Attacks using the width
- Good individual technique
- Système de jeu 4-2-3-1
- Défense compacte
- Bloc défensif bas
- Offensives utilisant la largeur
- Bonne technique individuelle
- Esquema táctico general 4-2-3-1
- Defensa compacta
- Línea defensiva rezagada
- Ataques por las bandas
- Excelente técnica individual
- Generelles Spielsystem 4-2-3-1
- Kompaktes Defensivverhalten
- Tief stehende Abwehr
- Angriffsspiel über die Flügel
- Gute individuelle Technik

Key players

- **6 PONCE Angie:** left-back, youngest player in the team, good anticipation, ball recovery and defensive cover, excelled in one-on-one situations, free-kick taker
- arrière latérale gauche, bonne anticipation et bonne lecture du jeu, habile dans la récupération du ballon et la couverture défensive, efficace dans les situations de un-contre-un
- la jugadora más joven del equipo ocupa el lateral izquierdo; sabe anticiparse, recuperar la pelota y cubrir la espalda; excelente en el uno contra uno y en los lanzamientos de falta
- Linkverteidigerin, jüngste Spielerin ihres Teams, antizipiert gut, erobert viele Bälle, gutes defensives Stellungsspiel, zweikampfstark, Freistossspezialistin
- **11 QUINTEROS Monica:** centre forward with excellent pace, the ability to run with ball at speed, excellent dribbling ability
- avant-centre rapide et bonne dribbleuse, capable de courir à pleine vitesse avec le ballon
- centrodelantera que juega siempre a un gran ritmo; capaz de correr con el balón controlado, destaca por su gran regate
- Mittelstürmerin, auch mit Ball sehr schnell, hervorragende Dribblings

FIFA DELEGATION

FIFA President

President BLATTER Joseph S., Switzerland

Executive Committee

Vice-President
Members
VILLAR LLONA Angel Maria, Spain
MAKUDI Worawi, Thailand
ZHANG Jilong, China
GULATI Sunil, USA
OMARI Constant, Congo DR
SALGUERO Rafael, Guatemala
ABDULLAH Prince H.R.H, Malaysia
NIERSBACH Wolfgang, Germany
TASHIMA Kohzo, Japan
BOUCHAMAOUI Tarek, Tunisia
AL SABAH Sheikh Ahmad Al Fahad, Kuwait

FIFA Secretary General

Secretary General VALCKE Jérôme, FIFA

Confederation Presidents

CAF HAYATOU Issa, Cameroon
UEFA PLATINI Michel, France
OFC CHUNG David, Papua New Guinea
AFC AL KHALIFA Shk. Salman Bin Ebrahim, Bahrain
CONCACAF HAWIT BANEGAS Alfredo, Honduras

Organising Committee

Chairwoman NSEKERA Lydia, Burundi
Deputy chairwoman DODD Moya, Australia
Members BIEN-AIME Sonia, Turks and Caicos Islands
EL HAWARY Sahar, Egypt
SIMMONS Kelly, England
ERLANDSSON Susanne, Sweden
BENADO Alexandra, Chil
BICKERTON Andrew, British Virgin Islands
ESPELUND Karen, Norway
GAYE Fatou, Senegal
HUSSEINI Rana, Jordan
KORTMAN Yolanda, Costa Rica
WONUHALI Linda, Papua New Guinea
WOODSON Rochell, Liberia
WANG Becky, China
JOHANSEN Isha, Sierra Leone
JONES Steffi, Germany
SIEBER Walter, Canada
Special advisers

Referees Committee

Referees Committee
LISTKIEWICZ Michal, Poland
JONSSON Ingrid, Sweden
KAMIKAWA Toru, Japan
ELOVIRTA Katriina, Finland
VERGARA Hector, Canada
LELEU Jacqueline, Australia

Disciplinary Committee

Chairman SULSER Claudio, Switzerland
Members EDWARDS Mike, USA
HACK Raymond, South Africa
SETRIGHT Jo, Australia

Appeal Committee

Appeal Committee MITJANS Fernando, Argentina

General Coordinators

DAVIO Vairani, Tahiti
ARAFI Shereen, Egypt
FERNANDES Jo, Australia
SALAZAR-JANSSENS Priscilla, Brazil
CULLEN Teral, South Africa
SAARINEN Outi, Finland
KLEMP Juliane, Netherlands
KALOGIANNIS Despina, Australia

Assistant General Coordinators

BORBON Mariela, Costa Rica
DAI Jessie, China
LE PREVOST Erwan, France
RANTISI Abeer, Jordan
RECH Bianca, Germany
ZAAR Erika, Sweden

Technical Study Group

Head of TSG BELIVEAU Sylvie, Canada
Technical Study Group PAUW Vera, Netherlands
Members LOISEL Elisabeth, France
CHAN Shuk Chi, Hong Kong
SHIPANGA Jacqueline, Namibia
MARTINEZ LAGUNAS Vanessa, Mexico
TAKEMOTO TAKAKURA Asako, Japan
TEJEDOR Marta, Spain
FAN Yunjie, China
OMAGBEMI Florence, Nigeria
HICKEY Miriam Desiree, USA
SAKETTE Frederica, Papua New Guinea
KRATZ Margret, Germany

Medical Officers

General Medical Officer CAMPBELL Cathy, Canada
FIFA Medical Officers FUSIMALOHI Selina, Fiji
OFFER Astrid, Germany
KRAMER Efraim B, South Africa
GEERTSEMA Celeste, New Zealand
HARATIAN Zohreh, Iran
GEERTSEMA Liesel, New Zealand

Media Officers

FIFA Media Channel ALMIRON Carolina, FIFA
FIFA Media Officers LIU Lingling, China
PEREIRA Renata, Brazil
IWAMOTO Rina, Japan
ESCOBAR Gina, Costa Rica
DE LA TORRE Stephana, USA
TEMARII Nahema, Tahiti

VENTER Rowelna, South Africa
 MEHIRI Ramla, Tunisia
 KUNICK Anja, Germany
 NEVES Livia, Brazil
 RUEDA Alejandra, Colombia
 FRAGA Fabiana, Brazil

Security Officers

FIFA Security Officer DOE Deborah, England

Directors

Director of Football Division FAHMY Mustapha, FIFA
 Director Competitions SMITH Colin, FIFA
 Director MA & Development REGENASS Thierry, FIFA
 Director of Marketing WEIL Thierry, FIFA
 Director of Security MUTSCHKE Ralf, FIFA
 Director TV ERICSON Niclas, FIFA
 HR & Corporate Services SCHWENTER Fred, FIFA

Refereeing

Department Head BUSACCA Massimo, FIFA
 Referee Administration PILOT Claudio, FIFA
 OTERO Javier, FIFA

Technical Study Group Management

Coordinator TSG STEINEGGER Prisca, FIFA
 Production TSG Report SCHWARTZ Linda, FIFA

Secretary General's Office

Assistant to VINOGRADOVA Lilia, FIFA

Competitions Event Management

Deputy Director of HAENNI Tatjana, FIFA
 Women's Competitions
 Competitions Manager SMITH Rebecca, FIFA
 VOGT Oliver, FIFA
 Event Management DIGUES Nerico, FIFA
 LEHMANN Astrid, FIFA
 Observers' Programme ASCHWANDEN Stefanie, FIFA
 Symposium SELTENHAMMER Daniela, FIFA
 FEMMINIS Emanuel, FIFA

Security

Security and Integrity Manager MONTERROSA Mario, Guatemala
 Security Manager HOBERG Franziska, FIFA

Special Events and Guest Management

Guest Management ZAHND Marianne, FIFA
 FIFA Protocol Officer HQ AKAMP Christian, FIFA
 FIFA Protocol Officer Edmonton ROTH Renata, Brazil
 FIFA Protocol Officer Moncton KUHN Saskja, FIFA
 FIFA Protocol Officer Montreal LINDAU Nils, Germany

FIFA Protocol Officer Ottawa
 FIFA Protocol Officer Vancouver
 FIFA Protocol Officer Winnipeg
 VIP Coordinator

MARKWALDER Stephanie, FIFA
 STREIFF Andrea, FIFA
 BLAZQUEZ Montserrat, FIFA
 ARCIDIACONA Jenny, FIFA
 STILLI Anja FIFA

Digital

English Editor, FIFA.com
 French Editor, FIFA.com
 German Editor, FIFA.com
 Lead Editor, FIFA.com
 Portugese Editor, FIFA.com
 Spanish Editor, FIFA.com

SULLIVAN Stephen, Scotland
 SEBBAH Julien, France
 RAETZMANN Nicole, Switzerland
 MUELLER Ruediger, FIFA
 FURTADO Bianca, Chile
 REVUELTA Elisa, Spain

Corporate Communications

FIFA Fan Fest

THALJIEH Honey, FIFA
 FULTON Stephanie, FIFA
 MONIOUDIS Perikles, FIFA

FIFA Weekly

Media

FIFA HQ

VALENTIN Segolene, FIFA
 DUNCAN Priscilla, FIFA

Documentation

Content Management
 Data Management

PETERMANN Dominik, FIFA
 POPP Adrian, FIFA

Digital

Digital Coordinator
 English Editor
 Lead Editor / French Editor
 Spanish Editor
 Venue Editor/DE
 Venue Editor/ES
 Venue Editor/FR
 Digital Producer
 Social Media Manager
 Social Media Editor
 Extranet Manager
 Editor

VARSKY Alejandro, FIFA
 SMITH Peter, Australia
 SEBBAH Julien, France
 CASTRO Tamara, Spain
 ACHATZ Marius, Germany
 CLARK Kevin, Canada
 MASSART Simon, Belgium
 NOAK Mark, FIFA
 STONE Alexander, FIFA
 CREECH Hayes, USA
 ALVELLOS Joao, FIFA
 NGUYEN Thanh, Germany

Member Associations and Development

Deputy Director
 Department Head
 Manager
 Coordinator

LOISEL Cyril, FIFA
 NEPFER Juerg, FIFA
 CRUZ BLANCO Mayrlan, FIFA
 DEMIROVIC Arijana, FIFA

Medicine and Science

FIFA Chief Medical Officer
 Medical Manager

DVORAK Jiri, FIFA
 KELLER Monika, FIFA

Disciplinary and Governance

Disciplinary Coordinator

RODRIGUEZ Jose, FIFA
 AUBERT Gautier, FIFA

Marketing Event Operations

Marketing Event Management
 FIFA Marketing Manager HQ
 Marketing Event Management HQ

NUSSBAUMER Martin, FIFA
 HOELLERL Christina, FIFA
 BOYER Dominique, FIFA

FIFA Marketing Manager HQ	NTLOKO Luntokazi, FIFA
FIFA Marketing Venue Manager	ZIMMERMANN Jana, FIFA NUSSBAUMER Karin, FIFA ROELLI Adrian, FIFA MUDEGE Solomon, FIFA FLUECKIGER Petra, FIFA STUCKI Sandra, FIFA
FIFA Marketing Venue Coordinators	EVANS Nicolas, FIFA WISTEL Katharina, FIFA RUNGE Sebastian, FIFA MANOLIO Tamara, FIFA LYALL Fiona, FIFA CASTELLI Andres, Argentina
FQP Turf Manager	HARRISON Eric, England
Goalline Technology Manager	HOLZMUELLER Johannes, FIFA
Marketing Alliances	PATHY Jean Francois, FIFA
Marketing Communications HQ	GEORGE Felicity, FIFA

Brand Protection

Brand Protection Venue Manager	MICHEL Anna Maria, FIFA KARNATH Gunnar, FIFA COFFEY Kate, FIFA ZOHNY Daniel, FIFA MARQUES Vanessa, FIFA SOLEMALE Sarah, FIFA
--------------------------------	---

Ticketing and Hospitality

Head of Project HQ	KOELTGEN Jean Pierre, FIFA
Project Manager HQ	STEINER Mariangela, FIFA
Manager Edmonton	PARK Myoung, FIFA
Manager Ottawa	ENGETSCHWILER Diana, FIFA
Manager Montreal	COURCIER Jean Edouard, FIFA
Manager Winnipeg	GANDOIN Sarah, FIFA
Manager Vancouver	ISERE Laurence, FIFA
Department Head	ELLER Falk, FIFA
Ticketing & Hospitality Moncton	MORGULIS Raphael, FIFA

TV

Head of Broadcaster Servicing	LE MINTIER Arnaud, FIFA
Head of FIFA Films	REDMAN Paul, FIFA
Senior Manager	
TV Event Operations	KNOKE Alexandra, FIFA
Manager FIFA Films	PUELS Carolina, FIFA
Junior Manager	
Broadcaster Servicing	TARYAM Safa, FIFA
FIFA Films Senior Editorial Producer	REILLY James, FIFA
FIFA Films Technical Producer	ROY Christophe, FIFA
FIFA Films Production & Editorial Manager	LIDDELL Matthew, FIFA
Coordinator FIFA Films & Servicing	GORMANNS Dana, FIFA
Department Head	MITU Florin, FIFA
Senior Manager Sales & Distribution	WILDEMANN Stefan, FIFA

IT

Chief Information Officer
Event IT Manager

WILES Dick, FIFA
STUTZ Beat, FIFA

Travel

Travel and Transportation

WIRZ Marco, FIFA
SHARIFABADI Sanam, FIFA
PUGLIESE Jolanda, FIFA
LUETHI Nico, FIFA

Logistics

Logistics

PAEPER Sybille, FIFA
KOLOVELONIS Georgios, FIFA

Observer Programme

Observers Jordan

HUMSI Rula, Jordan
AL BADARNEH Farah, Jordan
ALKHAZAALEH Nisrein, Jordan
MANGO Mohammed, Jordan
BRAND David, England
PAUL Rawali, Papua New Guinea

Observers Papua New Guinea

Observers France

LETTE Sebastien, France
LE PREVOST Erwan, France
MELERO Victoriano, France
VASSEUR François, France
GRANDSIMON Cécile, France
GOUTRY Laura, France
AHMED JAIDAH Aisha, Qatar
YOUSUF FAKHRO Najla, Qatar
ALKHATER ARANGUREN Ali Hassan, Spain
GLEBOCKA Agnieszka, Poland

Observers Qatar



FIFA®



Players and officials take part in the Handshake for Peace campaign at the FIFA Women's World Cup Canada 2015™, setting an example of friendship, respect and peace to society.

THE TECHNICAL STUDY GROUP

(1st row, from left to right)

RUTEMOELLER Frank, Germany, Video Analyst

TAKEMOTO TAKAKURA Asako, Japan

HICKEY Miriam Desiree, USA

CHAN Shuk Chi, Hong Kong

BÉLIVEAU Sylvie, Canada

MARTINEZ LAGUNAS Vanessa, Mexico

TEJEDOR Marta, Spain

SCHWARTZ Linda, FIFA

(2nd row, from left to right)

STEINEGGER Prisca, FIFA

SHIPANGA Jacqueline, Namibia

KRATZ Margret, Germany

PAUW Vera, Netherlands

LOISEL Elisabeth, France

SAKETTE Frederica, Papua New Guinea

FAN Yunjie, China

OMAGBEMI Florence, Nigeria

EDITORIAL

Editors

Technical Study Group

Translations

Gabriela Straube (Head)

FIFA Language Services

Data management

Adrian Popp

Production and layout

Hans-Peter Frei (Head), Linda Schwartz

Pictures

Getty Images

Lithography

Repro Studio B, Zurich, Switzerland

Printing

galledia ag, Switzerland



