


Olympic Football Tournaments Rio 2016

TECHNICAL REPORT AND STATISTICS

3-20 August 2016



FIFA[®]



Olympic Football Tournaments Rio 2016

TECHNICAL REPORT AND STATISTICS

3-20 August 2016

Rapport technique et statistiques
Informe técnico y estadísticas
Technischer Bericht und Statistik

TABLE OF CONTENTS

Foreword	4
Men's Olympic Football Tournament	9
Story of the tournament	10
Technical and tactical analysis	28
TSG remarks	42
Statistics and team data	48
- Results and rankings	50
- Venues and stadiums	52
- Match telegrams	54
- Official FIFA award	62
- General statistics	63
- Referees and assistant referees	76
- Preliminary competition	77
- Team data	88
Women's Olympic Football Tournament	125
Story of the tournament	126
Technical and tactical analysis	140
TSG remarks	152
Statistics and team data	158
- Results and rankings	160
- Venues and stadiums	162
- Match telegrams	164
- Official FIFA award	170
- General statistics	171
- Referees and assistant referees	182
- Preliminary competition	184
- Team data	190
Refereeing report	218
Medical report	228
FIFA delegation	238
Technical Study Group/Editorial	240



Lydia Nsekera

Deputy chairwoman of the Organising Committee
for the Olympic Football Tournaments

Dear friends of football,

When some of the top footballers in the world, women and men, converge to play 58 games over the course of 18 days, it is no easy task to take a step back from all the excitement and clinically analyse the action on the pitch. It takes knowledge and well-trained eyes.

FIFA is fortunate enough to rely on a panel of world-class football experts whose understanding of the game enables exactly that. The members of the Technical Study Group (TSG) have meticulously followed the Olympic Football Tournaments and have scrutinised the tactical and technical trends of both the men's and women's games in Rio de Janeiro. The result is this report, which has been put together not only as a chronicle to relive two great football events, but also as a valuable educational tool for our 211 member associations.

The excitement in the Maracanã was there for all to see, with more than 50,000 fans watching Germany's triumph in the women's final, but what was the tactical rationale behind the brand of effective football produced by Silvia Neid's team? And how did Sweden build such a solid defence to keep hosts Brazil and world champions the USA at bay on their way to the silver medal?

In the men's tournament, we witnessed a total of 104 goals at an average of 3.25 per game – including the fastest-ever Olympics goal by Neymar, 15 seconds into Brazil's semi-final against Honduras. It is the highest goal average since the tournament adopted the current format at Moscow 1980.

But why were there so many goals? How were they scored? What was Brazil's formation on their way to claiming the gold medal that they had dreamed

of for so many years – a journey that ended in an exhilarating and already historic penalty shoot-out against Germany?

This technical report provides insightful answers to all of these questions and many more. The Olympic Football Tournaments Rio 2016 have already gone down in history because of their thrills and amazing stories, and it is a sheer pleasure to read about the action on the pitch as documented by the best in the business.

We sincerely hope that you enjoy this report, and that it may help you further develop the game we all love.

A stylized, dark ink signature of Lydia Nsekera, written in a cursive style.

Lydia Nsekera
Deputy chairwoman of the
Organising Committee

Fatma Samoura
FIFA Secretary General



Fatma Samoura
FIFA Secretary General

Chers amis du football,

Lorsque certains des meilleurs footballeurs et footballeuses du monde se réunissent afin de jouer cinquante-huit matches en l'espace de dix-huit jours, l'excitation est généralement à son comble et il n'est dès lors pas évident de prendre le recul nécessaire afin d'analyser en détail ce qui se passe sur le terrain. Il faut pour cela de grandes connaissances et un œil avisé.

La FIFA a la chance de pouvoir s'appuyer sur un groupe d'experts de renommée mondiale, qui possèdent cette capacité d'analyse de par leur grande compréhension du jeu. Les membres du Groupe d'étude technique ont suivi méticuleusement les Tournois Olympiques de Football de Rio de Janeiro et ont étudié les tendances tactiques et techniques des différents matches pour compiler le présent rapport qui, en plus de nous faire revivre ces deux compétitions spectaculaires, sera à n'en pas douter un outil pédagogique précieux pour nos 211 associations membres.

Nous avons tous été témoins de la ferveur du Maracanã lorsque plus de 50 000 spectateurs ont assisté au sacre de l'Allemagne lors de la finale féminine, mais quelle logique tactique a permis à l'équipe de Silvia Neid de pratiquer un football si fluide et efficace ? Et comment la Suède a-t-elle pu bâtir un bloc défensif aussi solide pour résister aux hôtes brésiliennes ainsi qu'aux championnes du monde américaines et finalement décrocher la médaille d'argent ?

Un total de 104 buts ont été inscrits lors du tournoi masculin pour une moyenne de 3,25 réalisations par match – avec notamment le but le plus rapide de l'histoire du football olympique, inscrit par Neymar après 15 secondes de jeu lors de la demi-finale contre le Honduras. Il s'agit de la moyenne de buts la plus élevée depuis que le tournoi a adopté son format actuel, à Moscou en 1980.

Mais pourquoi tant de buts ? Comment ont-ils été marqués ? Quelle formation le Brésil a-t-il utilisé pour finalement pouvoir décrocher la médaille d'or dont il rêvait depuis tant d'années à l'issue d'une irrespirable séance de tirs au but contre l'Allemagne ?

Ce rapport technique fournit des réponses à toutes ces questions et bien d'autres encore. Les Tournois Olympiques de Football, Rio 2016 sont déjà entrés dans l'histoire en raison des frissons et émotions qu'ils nous ont procurés. Aujourd'hui, voir l'action qui s'est déroulée sur le terrain aussi bien retranscrite et documentée par les meilleurs experts dans ce domaine est un réel plaisir.

Nous espérons que vous apprécierez la lecture de ce rapport et qu'il vous aidera à développer davantage ce sport que nous aimons tant.

Lydia Nsekera
Vice-présidente de la
Commission d'Organisation

Fatma Samoura
Secrétaire Générale de la FIFA

Amigos y amigas del fútbol:

Cuando algunos de los mejores futbolistas del mundo —tanto del fútbol masculino como del femenino— se reúnen para disputar 58 partidos en 18 días, no es tarea fácil mantener cierta distancia para no dejarse llevar por la emoción y analizar en detalle la acción que tiene lugar en el terreno de juego. Es necesario contar con grandes conocimientos en la materia y, además, un ojo educado para ello.

La FIFA tiene la suerte de contar con un grupo de expertos de talla mundial cuyos conocimientos sobre fútbol son los adecuados. Los miembros del Grupo de Estudio Técnico (GET) han seguido con extrema meticulosidad los Torneos Olímpicos de Fútbol y han estudiado las tendencias técnico-tácticas de las selecciones masculinas y femeninas presentes en los JJ. OO. de Río de Janeiro. El resultado de sus análisis se recoge en el presente informe, que pretende ser algo más que una mera crónica de estos dos grandes espectáculos futbolísticos, ya que aspira a servir de herramienta didáctica a nuestras 211 federaciones miembro.

Las emociones vividas en Maracaná quedaron patentes para todos, con más de 50 000 hinchas que presenciaron en directo la victoria de Alemania en la final femenina. Pero la pregunta que nos interesa es conocer la esencia de la táctica que llevó a las de Silvia Neid a practicar un fútbol tan efectivo. Otra cuestión de igual relevancia es saber cómo se construyó la sólida defensa sueca que permitió mantener a raya a EE. UU. —actual campeona mundial— y a las anfitrionas brasileñas en el camino a la medalla de plata.

En el torneo masculino, pudimos disfrutar de 104 goles, lo que da una media de 3.25 por partido, entre los que se incluye el de Neymar a los 15 segundos

en la semifinal Brasil–Honduras, el más rápido de la historia de los Torneos Olímpicos de Fútbol. Ha sido el torneo más goleador desde que se adoptó el formato actual en Moscú 1980.

Pero ¿por qué se marcaron tantos goles? ¿Cómo se materializaron? ¿Cuál fue el sistema que puso en práctica Brasil para acabar haciéndose con la tan anhelada medalla de oro en la apasionante final contra Alemania que culminó con una histórica tanda de penaltis?

El informe técnico que tienen en sus manos da respuesta a todas estas preguntas y a muchas más. Los Torneos Olímpicos de Fútbol Río 2016 han pasado a la historia por la emoción y la espectacularidad que han ofrecido. En estos momentos, es un placer volver a revivir las acciones del terreno de juego documentadas aquí por verdaderos expertos.

Esperamos sinceramente que disfruten con la lectura de este informe y que les sirva de ayuda para seguir desarrollando este deporte que tantas satisfacciones nos da.

Lydia Nsekera
Vicepresidenta de la Comisión
Organizadora

Fatma Samoura
Secretaria general de la FIFA

Liebe Fussballfreunde,

wenn einige der weltbesten Spielerinnen und Spieler in 18 Tagen 58 Spiele bestreiten, ist es nicht einfach, seine Begeisterung im Zaum zu halten und alles nüchtern zu analysieren. Fachkenntnis und ein gutes Auge sind dann gefragt.

Unsere erstklassigen und fachkundigen Fussball-Experten in der technischen Studiengruppe (TSG) bringen genau das mit. Sie haben die Olympischen Fussballturniere genau verfolgt und sowohl bei den Frauen als auch bei den Männern die taktischen und technischen Trends studiert. Entstanden ist dieser Bericht, der nicht nur eine Analyse dieser beiden grossartigen Turniere bietet, sondern auch ein wertvolles Lehrmittel für unsere 211 Mitgliedsverbände ist.

Die Begeisterung der über 50 000 Fans im Finale der Frauen im Maracanã war offensichtlich. Weniger klar sind die taktischen Motive hinter der spielerischen Effizienz der siegreichen Deutschen unter Silvia Neid. Rätsel gibt auch die solide Abwehr der zweitplatzierten Schwedinnen auf, an der sich sowohl Gastgeber Brasilien als auch Weltmeister USA die Zähne ausbissen.

Bei den Männern fielen nicht weniger als 104 Tore, darunter der schnellste Treffer in der Olympiageschichte von Neymar im Halbfinale gegen Honduras nach gerade einmal 15 Sekunden. Mit 3,25 Treffern pro Spiel wurde der höchste Wert verzeichnet, seit das Turnier 1980 in Moskau zum ersten Mal in diesem Format ausgetragen wurde.

Was ist der Grund für diese vielen Tore? Und wie wurden sie erzielt? Mit welcher Formation schaffte Brasilien endlich den ersehnten Olympiasieg und beendete in einem historischen Elfmeterschiessen die Titelträume Deutschlands?

Der vorliegende Bericht liefert die Antworten auf all diese Fragen und viele mehr. Die Olympischen Fussballturniere Rio 2016 haben unglaublich viel Dramatik und Spannung geliefert, die unsere hochkarätigen Fussballexperten in ihren Berichten wieder aufleben lassen.

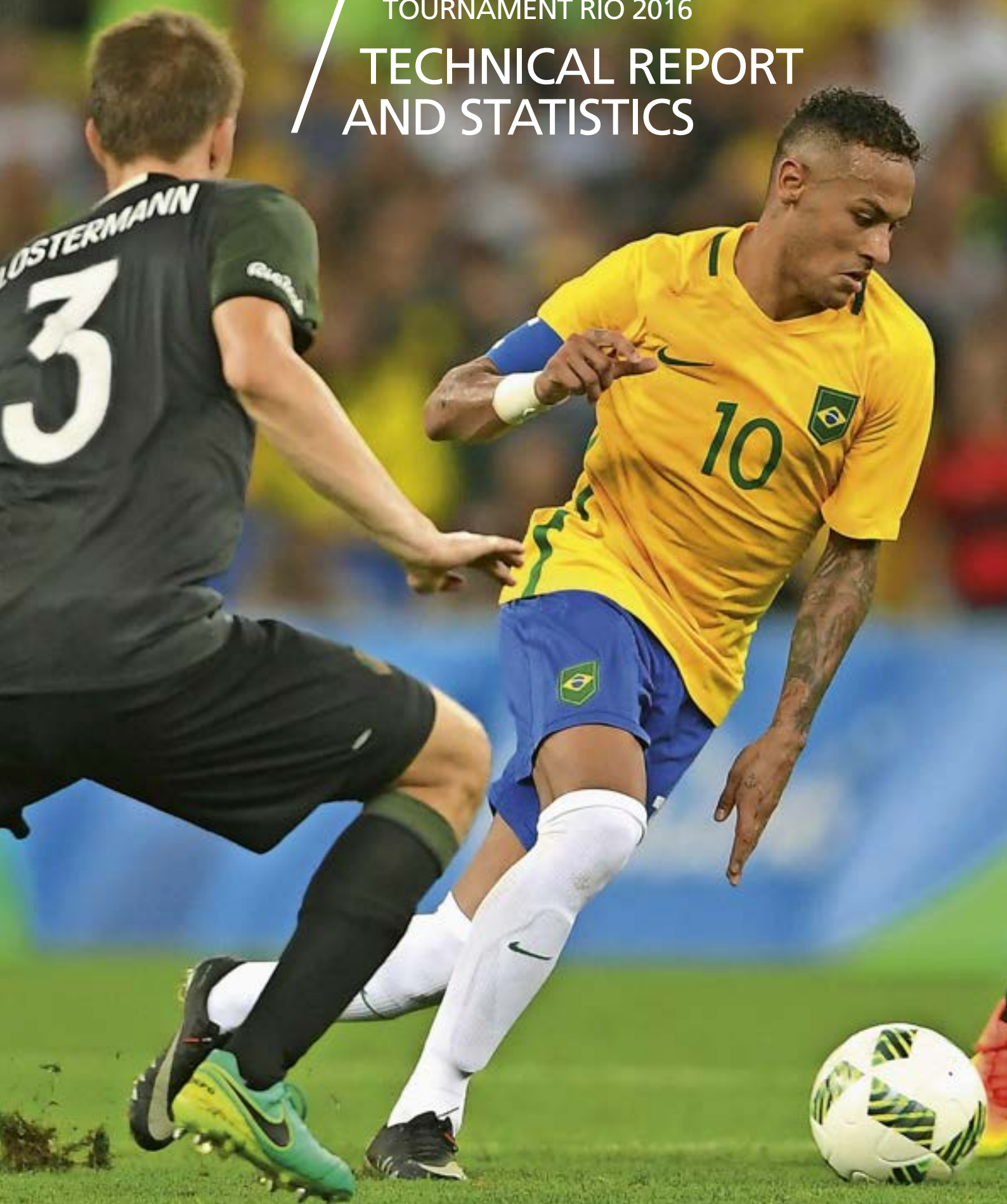
Wir wünschen Ihnen viel Spass mit diesem Bericht, der Ihnen für die weitere Förderung unseres geliebten Sports hoffentlich weitere wertvolle Ideen liefert.

Lydia Nsekera
Vizevorsitzende der
Organisationskommission

Fatma Samoura
FIFA-Generalsekretärin

MEN'S OLYMPIC FOOTBALL
TOURNAMENT RIO 2016

TECHNICAL REPORT AND STATISTICS







STORY OF THE
TOURNAMENT

STORY OF THE TOURNAMENT

Author: Roberto T. Brantschen

Group stage

Group A

Group A pitted South Africa, Denmark, Iraq and the hosts against each other in Brasília and São Paulo. After two goalless draws against South Africa and Iraq, Brazil finally found their scoring boots to thump Denmark 4-0 and top the group in style. The Danes secured second place thanks to a win over South Africa and a 0-0 draw against Iraq.

Group B

In the Manaus group, Nigeria, who had only qualified shortly before the tournament began, got off to a flying start with a 5-4 victory over Japan, with Etebo (8) grabbing four. The West Africans followed this up with a narrow 1-0 defeat of European U-21 champions Sweden to win the group with a match to spare. Colombia finished second by beating Nigeria in the final group match, edging out Japan despite the latter's 1-0 defeat of Sweden.

Group C

Fiji were given a football lesson in Salvador, the Olympic debutants suffering an 8-0 thrashing in their opening match at the hands of Korea Republic following a 2-2 draw between reigning champions Mexico and Germany. In the second round of matches, Germany drew 3-3 with the Koreans by scoring a last-gasp equaliser in stoppage time, while Mexico thumped Fiji 5-1. Korea Republic claimed the top spot with a 1-0 win over Mexico, leaving Germany to sneak into second place with a 10-0 trouncing of the hapless Fijians, ahead of Mexico, who exited the tournament somewhat prematurely.

Group D

In Rio's Olympic Stadium, Portugal prevailed over Argentina in a tense encounter and sealed their place in the quarter-finals with a 2-1 win over Honduras, who met Argentina in the final group match after each had narrowly defeated Algeria in their respective matches. The 1-1 draw against the 2004 and

2008 Olympic gold medallists ensured that Honduras went through on goal difference, while Algeria bowed out of the tournament with a 1-1 draw with Portugal.

Quarter-finals

Portugal v. Germany 0-4 (0-1)

The first match of the knockout stage featured two European teams. Portugal's Mané (17) nearly opened the scoring after just 44 seconds, but Horn (1) pulled off an excellent reflex save. The Germans quickly got into the match, though, and came close through Selke (9) in the 20th and 35th minutes before Gnabry (17) put Germany ahead shortly before half-time after being played in by Brandt (11). It was already his sixth goal of the tournament. In the 54th minute, Selke was foiled by the impressive reflexes of Bruno Varela (1) after some neat exchange play with Brandt, but Ginter (4), Selke and substitute Max (13) scored further goals for





the exuberant Germans. Portugal also played expansively but were unable to prise open the compact defence of their opponents.

Nigeria v. Denmark 2-0 (1-0)

Nigeria celebrated a deserved 2-0 win over Denmark, the West Africans stamping their authority on the game right from the start by pressing the Danes high up the pitch and pegging them back in their own half as soon as they won possession. Despite this, Denmark were unfortunate not to take the lead in the 12th minute when Nielsen (14) hit the bar with a volley. Three minutes later, Nigeria opened the scoring when playmaker Mikel (10) converted a low cross from Ezekiel (9) after good work by Azubuike (14). Denmark tried to surprise the Nigerian defence through dead-ball situations, while at the other end

of the pitch, Denmark's goalkeeper Højbjerg (1) was equal to a long-range shot by Amuzie (16) in the 58th minute. Aminu Umar (7) headed in the resulting corner from Mikel to extend Nigeria's lead. Denmark's coach Niels Frederiksen tried to turn things around with three substitutions, but Nigeria held on to reach the semi-final.

Korea Republic v. Honduras 0-1 (0-0)

Both teams focused on making things as difficult as possible for each other in this hard-fought match, Honduras playing with a compact and well-organised 5-4-1 formation, and the Koreans content to play on the counter. It was Korea who had the best chances in the first half, with both Son (7) from a direct free kick and Ryu (10) from a deflected long-range shot bringing



the best out of goalkeeper López (1). The Asians stepped up the pressure after the break, and Son was through with only López to beat in the 55th minute, but he opted for accuracy rather than power and was foiled in his attempt. A few minutes later, Quioto (12) received the ball on the edge of his penalty area and left his opponents for dead as he spurred 50 yards up the pitch to lay off a perfect ball for Elis (17), who made no mistake to slot home the only goal of the game for Honduras. The Koreans threw everyone forward in an attempt to find the equaliser but to no avail, and coach Jorge Luis Pinto's team held on to reach the semi-final, Honduras' finest-ever achievement at the Olympics to date.

Brazil v. Colombia 2-0 (1-0)

Brazil prevailed over their fellow South Americans Colombia, scoring a goal in each half in a hard-fought match that saw few chances for either team. It was the hosts who took the all-important lead after 12 minutes through their playmaker Neymar (10), whose deadly free kick from 25 yards gave goalkeeper Bonilla (1) no chance. Colombia's coach Carlo Alberto Restrepo made two substitutions after the break and the match opened up. One of the substitutes, Borja (9), tested Brazil's goalkeeper Weverton (1) with a shot from distance in the 50th minute, but

the keeper successfully dealt with the danger. Luan (7) made the game safe with seven minutes to go to send the hosts' fans into a frenzy.

Semi-finals

Nigeria v. Germany 0-2 (0-1)

Germany's short-passing game and dangerous balls into the channels meant that Nigeria were unable to play their normal high-pressure attacking game. With just nine minutes on the clock, following smart combination play between Gnabry and Brandt, the ball came to Meyer (7), whose precision pass found Klostermann (3) in plenty of space in which to apply the finish for the opening goal. Although the Nigerians carved out a number of promising chances, they were unable to take them. In the 31st minute, Mikel evaded two defenders in the box but his shot was blocked by Ginter. Just one goal behind, Nigeria continued to chase the game in the second half but substitute Petersen (18) secured a 2-0 win for the Germans with a minute left on the clock.

Brazil v. Honduras 6-0 (3-0)

Brazil breezed through to the final with a 6-0 trouncing of Honduras, taking the lead after

just 15 seconds after Neymar took advantage of a defensive slip. The hosts proceeded to run riot, while Honduras' defensive tactics went conspicuously awry. Gabriel Jesus (11) netted twice to give the *Seleção* an almost unassailable 3-0 lead shortly before the break, and Marquinhos (4), Luan and Neymar (with a penalty) adding three more in the second half to complete a comprehensive victory.

Bronze medal match

Honduras v. Nigeria 2-3 (0-1)

Nigeria secured bronze in Belo Horizonte with a 3-2 win over Honduras, 20 years after winning gold in Atlanta and eight years after their silver success in Beijing. Chances went begging for both sides early on in the match, Nigeria's Aminu Umar hitting both posts with a shot and Elis going close with a header for Honduras. In the 33rd minute, Elis was through on goal but could not find a way past goalkeeper Daniel (18). Nigeria went straight back up the pitch and scored through Sadiq Umar (13). Aminu Umar and Sadiq Umar again netted to give the Africans what proved to be a decisive lead, although they were given a fright after Lozano (9) and Pereira (3) pulled two goals back in the closing stages.

Gold medal match

Brazil v. Germany 1-1 a.e.t. (1-1, 1-0), 5-4 PSO

The final at the Maracanã in Rio was contested by Brazil and Germany, and the match was eventually decided on penalties, with Brazil holding their nerve to claim their first Olympic gold medal. For the players, coach Rogério Micalé and his staff, the spectators in the stadium and fans throughout Brazil, victory came as a huge relief after three silver medal finishes – in 1984, 1988 and 2012 – and it seemed fitting that this coveted triumph was achieved on their own turf. Neymar played as if a man possessed in this tense and exciting encounter, particularly in the first half, his perfectly curled free kick in the 26th minute opening the scoring for

the Brazilians. Lady Luck was not smiling on Germany, it seemed, as they hit the bar three times. However, in the 59th minute, Meyer completed a move involving Brandt and Toljan (2) to level the scores. Brazil had a chance to win the match in extra time when the substitute Felipe Anderson (17) was put through with an inch-perfect pass by Neymar, but he was denied by a superb save from Horn. In the penalty shoot-out, Weverton saved from Petersen and Neymar converted his spot kick to claim gold for Brazil.



COMPTE-RENDU DE LA COMPÉTITION

Auteur : Roberto T. Brantschen

Phase de groupes

Groupe A

Le groupe A a opposé l'Afrique du Sud, le Danemark et l'Irak aux hôtes brésiliens à Brasília et São Paulo. Après deux matches nuls et vierges contre l'Afrique du Sud et l'Irak, le Brésil s'est rassuré en déroulant face au Danemark 4-0. Les Danois ont cependant pris la deuxième place du groupe grâce à un succès sur l'Afrique du Sud et un nul contre l'Irak.

Groupe B

Dans le groupe de Manaus, le Nigeria – arrivé très peu de temps avant la compétition – a débuté sa campagne en dominant le Japon 5-4. Son attaquant Etebo (8) a inscrit un quadruplé. Lors du match suivant, les Super Eagles ont battu 1-0 la Suède, championne d'Europe U-21, ce qui leur a assuré la première place du groupe. La Colombie a décroché la deuxième place à la faveur d'une victoire

contre le Nigeria lors de son troisième match. Vainqueur 1-0 de la Suède, le Japon n'est toutefois pas parvenu à se qualifier.

Groupe C

À Salvador, les néophytes fidjiens se sont fait corriger par la République de Corée pour leur entrée en lice (8-0). Quelques heures auparavant, le Mexique, tenant du titre, avait tenu en échec l'Allemagne 2-2. Lors de la deuxième journée, les Allemands ont arraché le nul face aux Coréens (3-3) tandis que le Mexique a déroulé face aux Fidji (5-1). Vainqueur du Mexique 1-0 pour son dernier match, la République de Corée a décroché la première place du groupe. L'Allemagne ayant écrasé les Fidji 10-0, les Mexicains ont été éliminés prématurément.

Groupe D

Dans le Stade Olympique de Rio de Janeiro, le Portugal s'est qualifié pour les quarts de finale après avoir vaincu successivement l'Argentine



et le Honduras. Tous deux vainqueurs de l'Algérie sur la plus petite des marges, l'Argentine et le Honduras se sont retrouvés pour leur dernier match de groupe. Le match nul 1-1 a permis au Honduras de se qualifier à la faveur d'une meilleure différence de buts, entraînant l'élimination des champions olympiques 2004 et 2008. L'Algérie a quitté la compétition sur un match nul 1-1 contre le Portugal.

Quarts de finale

Portugal – Allemagne 0-4 (0-1)

Le premier quart de finale opposait deux formations européennes. Dès la 44^e seconde de jeu, le Portugais Mané (17) a eu l'occasion d'ouvrir le score, mais c'était sans compter sur les réflexes du portier allemand Horn (1). L'Allemagne est ensuite montée en puissance au fil du match et s'est créé deux occasions franches par Selke (9) aux 20^e et 35^e minutes. Juste avant la mi-temps, Gnabry (17) a permis aux Allemands d'ouvrir le score sur une passe en profondeur de Brandt (11). Il s'agissait déjà de son sixième but dans la compétition. À la 54^e minute, Selke, bien servi par Brandt, a buté sur le gardien Bruno Varela (1). Mais ce n'était que partie remise, car Ginter, Selke et le remplaçant Max (13) inscrivent trois nouveaux buts. Les Portugais se sont ensuite montrés résolument offensifs, mais sans parvenir à prendre à défaut le bloc compact de la formation allemande.

Nigeria – Danemark 2-0 (1-0)

Le Nigeria s'est qualifié pour les demi-finales aux dépens du Danemark (2-0). Les Africains ont étouffé leurs adversaires dès l'entame en venant les presser très haut et en procédant rapidement en contre une fois le ballon récupéré. Les Danois ont manqué de réussite à la 12^e minute lorsqu'une volée de Nielsen s'est écrasée sur la barre transversale. Une minute plus tard, Ezekiel (9), servi par Azubuike (14), débordait et centrait à ras de terre pour son meneur de jeu Mikel (10), qui donnait l'avantage au Nigeria. Le Danemark a par la suite cherché à surprendre l'arrière-garde nigériane, essentiellement sur coups

de pied arrêtés. À la 58^e minute, une frappe d'Amuzie (16) a été brillamment repoussée par le gardien danois Højbjerg (1). Mais sur le corner suivant, Mikel trouvait la tête d'Aminu Umar (7), qui doublait la mise. Le sélectionneur danois Niels Frederiksen a ensuite procédé à des changements afin d'essayer de revenir au score, mais sans succès.

République de Corée – Honduras 0-1 (0-0)

Au cours d'un match âpre et disputé, les deux équipes se sont essentiellement efforcées de concéder le moins d'occasions possible. Le Honduras alignait une formation compacte et bien organisée en 5-4-1, et essayait régulièrement de surprendre les Coréens en contre. La République de Corée a eu les meilleures occasions juste avant la pause, notamment sur un coup franc direct de Son (7) et une frappe lointaine déviée de Ryu (10). Le gardien López (1) a toutefois parfaitement réagi sur ces deux actions. Après la pause, les Coréens ont encore accentué leur pression. À la 55^e minute, Son s'est retrouvé seul face à López, mais le portier hondurien s'est une nouvelle fois illustré. Quelques minutes plus tard, Quioto (12) héritait du ballon devant sa surface de réparation et remontait tout le terrain à grandes enjambées avant de servir parfaitement Elis (17), qui ne manquait pas l'occasion de donner l'avantage au Honduras. Les Coréens ont tout tenté pour égaliser, mais sans y parvenir, laissant la formation du sélectionneur Jorge Luis Pinto offrir au Honduras son plus retentissant succès en compétition internationale.

Brésil – Colombie 2-0 (0-0)

Tout comme en 2014, le duel entre Brésiliens et Colombiens s'est soldé par une victoire du pays hôte, cette fois sur le score de 2-0. En première mi-temps, ce match âprement disputé a été très pauvre en occasions. Le maître à jouer brésilien Neymar (10) a toutefois donné l'avantage aux siens sur un remarquable coup franc direct qui n'a laissé aucune chance au gardien Bonilla (1). Après la pause, le sélectionneur colombien Carlo Alberto Restrepo a fait entrer deux joueurs pour tenter de revenir. À la 50^e minute, l'un d'eux, Miguel Borja (9), a tenté de surprendre



le gardien brésilien Weverton (1) d'une frappe lointaine, mais sans succès. Au contraire, c'est le Brésil qui a fait le break à la 83^e minute par Luan (7), d'un subtil lob des vingt mètres.

Demi-finales

Nigeria – Allemagne 0-2 (0-1)

Ce match a opposé le jeu offensif rythmé et dynamique du Nigeria au redoutable jeu de passes des Allemands. Sur une combinaison rapide entre Gnabry et Brandt, Meyer (7) héritait du ballon dans la surface et servait parfaitement Klostermann (3) qui, libre de tout marquage, ouvrait le score de près dès la 9^e minute. Les Nigériens ont ensuite eu quelques situations prometteuses qu'ils ne sont toutefois pas parvenus à concrétiser – notamment par l'intermédiaire du capitaine Mikel, qui, à la 31^e minute, éliminait deux adversaires dans la surface mais sa frappe était déviée in extremis par Ginter. Après la pause, le Nigeria a tout donné pour refaire son retard, et c'est finalement l'Allemagne qui a doublé la mise sur un contre assassin conclu par Petersen à la 89^e minute.

Brésil – Honduras 6-0 (3-0)

Le Brésil s'est très facilement qualifié pour la finale en surclassant le Honduras 6-0. Dès la 15^e seconde de jeu, Neymar a profité d'une erreur de la défense adverse pour donner l'avantage au pays hôte. Le Brésil a dès lors évolué sur un nuage tant la tactique défensive du Honduras s'est avérée infructueuse dans ce contexte. Gabriel Jesus (11) a inscrit un doublé et offert un avantage de trois buts au Brésil à la pause. En deuxième période, Marquinhos (4), Luan et Neymar – sur penalty – ont ajouté trois nouveaux buts pour sceller une victoire fleuve.

Match pour la médaille de bronze

Honduras – Nigeria 2-3 (0-1)

Le Nigeria s'est offert la médaille de bronze en battant le Honduras 3-2 sur la pelouse de Belo Horizonte. Tout juste vingt ans après avoir remporté l'or à Atlanta et huit ans après avoir obtenu l'argent à Pékin, les *Super*

Eagles ont ainsi complété leur collection de médailles. Dès la 7^e minute, le Nigérian Aminu Umar trouvait les deux poteaux du but hondurien, avant que le Hondurien Elis n'ait à son tour l'occasion d'ouvrir le score de la tête. À la 33^e minute, ce même Elis manquait son face à face avec le gardien Daniel (18) et, dans la foulée, le Nigeria ouvrait le score en contre par l'intermédiaire de Sadiq Umar (13). Aminu Umar et de nouveau Sadiq Umar se chargèrent d'aggraver le score avant la mi-temps, donnant une avance décisive aux Nigériens. Les valeureux Honduriens sont revenus à 3-2 grâce à Lozano (9) et Pereira (3), mais cette réaction s'est avérée trop tardive pour empêcher le Nigeria de décrocher le bronze.

Match pour la médaille d'or

Brésil – Allemagne 1-1 a.p. (1-1,1-0), 5-4 t.a.b.

La finale du tournoi olympique a opposé l'Allemagne au Brésil au Stade Maracanã de Rio de Janeiro. À égalité au terme des 120 minutes réglementaires, c'est finalement le Brésil qui l'a emporté à l'issue d'une palpitante séance des tirs au but. Ce succès tant attendu restera dans les mémoires des joueurs, du sélectionneur Rogerio Micalé et de son encadrement technique, des supporters présents et de tout le peuple brésilien. Après trois finales perdues – 1984, 1988 et 2012 – le Brésil s'est enfin offert le seul titre qui manquait à sa collection. Au cours d'une rencontre intense et spectaculaire, le Brésil s'en est remis au talent de sa star Neymar pour ouvrir le score en première période. À la 26^e minute, le joueur du FC Barcelone a trouvé la lucarne du but allemand sur un magnifique coup franc direct. Les Allemands ont cruellement manqué de réussite en touchant trois fois la barre transversale en première mi-temps. À la 59^e minute, une offensive menée côté droit par Brandt et Toljan (2) permettait à Meyer d'égaliser. En prolongations, le remplaçant Felipe Anderson (17), idéalement lancé par Neymar, a été très proche de redonner l'avantage au Brésil, mais le gardien

Horn s'est brillamment interposé. Lors de la séance des tirs au but, le gardien Weverton a détourné la tentative de Petersen, et quelques secondes plus tard, Neymar embrasait le Maracanã en inscrivant le tir au but synonyme de sacre olympique.



CRÓNICA DEL TORNEO

Autor: Roberto T. Brantschen

Fase de grupos

Grupo A

Dinamarca, Irak, Sudáfrica, y la selección anfitriona de Brasil se dieron cita en Brasilia y São Paulo. Los brasileños, tras empatar sin goles contra Sudáfrica e Irak, acabaron como líderes de grupo al imponerse con claridad a Dinamarca por 4 a 0. Por su parte, los daneses consiguieron pasar de ronda gracias a su victoria frente a los sudafricanos y a unas tablas a cero frente a Irak.

Grupo B

En el grupo de Manaos, los nigerianos empezaron con buen pie al vencer a Japón en su primer partido por 5-4, con el nigeriano Etebo (8) en plan estelar al conseguir cuatro de los cinco tantos de su selección. En el siguiente encuentro, los africanos se impusieron por 1 a 0 a Suecia, campeón europeo sub-21, lo que les supuso la clasificación a la siguiente fase. Colombia terminó segunda de grupo gracias a la victoria frente a Nigeria en el último partido de grupo.

Por su parte, Japón abandonó el torneo a pesar de haber derrotado a la campeona europea sub-21 por 1-0.

Grupo C

En Salvador de Bahía, Fiyi se estrenó en unos JJ. OO. con un tremendo correctivo al caer frente a la República de Corea por 8 a 0. México, que defendía título, había empatado a dos previamente frente a Alemania. En la segunda jornada, los alemanes no pasaron de las tablas a tres goles frente a los coreanos — gracias a un tanto en el descuento—, mientras que México se dio un festín a costa de Fiyi, al que aplastó por 5-1. En el último partido del grupo, los coreanos se aseguraron la primera plaza tras derrotar a México por 1 a 0. La aplastante victoria de Alemania frente a Fiyi por 10 a 0 supuso el adiós prematuro del torneo para México.

Grupo D

En el Estadio Olímpico de Río de Janeiro, en su primer partido de grupo Portugal se acabó imponiendo a Argentina en un partido



muy intenso; una segunda victoria frente a Honduras le valió a los lusos el pase a la siguiente ronda. Tras imponerse por la mínima a Argelia, tanto Argentina como Honduras se la jugaban en el último partido de grupo. Gracias al gol averaje, el empate a uno de los hondureños frente a los campeones olímpicos de 2004 y 2008 les valió para meterse en cuartos. Por su parte, Argelia se despidió de este campeonato con un empate a uno frente a Portugal.

Cuartos de final

Portugal – Alemania 0-4 (0-1)

La fase del KO. Se abrió con el enfrentamiento de dos escuadras europeas. Transcurridos tan solo 44 segundos, el luso Mané (17) tuvo una clarísima ocasión de poner a su selección por delante en el marcador, pero el meta teutón Horn (1) desvió el disparo en una gran muestra de reflejos. Alemania se fue metiendo en el partido, y en los min. 20 y 35 tuvo dos claras ocasiones en las botas de Selke (9). Instantes antes del descanso, Gnarby (17) adelantó a Alemania tras rematar un pase en profundidad de Brandt (11), en la que fue la sexta diana del alemán. En el min. 54, Selke volvió a marrar una clara ocasión a pase de Brandt ante el guardameta portugués Bruno Varela (1). Sin embargo, minutos más tarde Ginter (4), Selke y Max (13), que acababa de entrar al campo, aumentaron la diferencia de una Alemania desatada. Por su parte, Portugal lo intentó en ataque de muchas maneras, pero nunca dieron con la tecla que les permitiera atravesar la compacta zaga alemana.

Nigeria – Dinamarca 2-0 (1-0)

Nigeria acabó el partido celebrando una merecida victoria frente a la selección danesa. Los africanos impusieron su estilo desde el primer minuto y asfixiaron a los europeos con una gran presión a la salida del balón y con transiciones vertiginosas tras recuperar el balón en su propio campo. No obstante, los daneses no tuvieron suerte, ya que en el min. 12 Nielsen (14) mandó un balón al larguero de una buena volea. Tres minutos después, el esférico llegó de Azubuike (14) a Exekiel (9)



que, de pase raso, le dejó un balón franco a Mikel (10), el hombre que lleva la batuta del juego nigeriano, que puso por delante a los africanos. Dinamarca intentó sorprender a la línea defensiva de Nigeria, especialmente en jugadas ensayadas. En el min. 58, Amuzie (16) tuvo el segundo de un certero disparo desde la distancia, pero el meta Hojbjerg (1) reaccionó a la perfección. En el córner que siguió a esta gran oportunidad llegó el segundo para Nigeria: Mikel lo ejecutó, y Aminu Umar (7) remató con un impecable testarazo. Niels Frederiksen, el seleccionador danés, intentó en vano corregir la situación incorporando jugadores de refresco. Al final, fueron los nigerianos los que celebraron el pase a semifinales.

República de Corea – Honduras 0-1 (0-0)

En este disputadísimo partido, ambas selecciones se emplearon a fondo para no conceder ocasiones de gol al adversario. Honduras se defendió con una retaguardia compacta y un esquema 5-4-1 muy bien organizado; además, intentaron en todo momento sorprender a los asiáticos con rápidas contras. La República de Corea, por su parte, disfrutó de las mejores ocasiones antes del descanso, primero con un golpe franco de Son (7) y luego, con un disparo lejano de Ryu (10). El arquero hondureño López (1) reaccionó con brillantez las dos veces. Los coreanos intensificaron la presión en la segunda parte. En el min. 55, Son se plantó solo delante de López, que supo desviar con reflejos felinos la pelota bien dirigida del coreano. Pocos minutos después, Quioto (12) luchó la pelota en su propia área y, tras



hacerse con ella, avanzó 50 m para dejar atrás a sus rivales y, en el momento justo, pasó el esférico a Elis (17), quien no se lo pensó dos veces y anotó el 1-0 para Honduras. Los coreanos se lanzaron a la desesperada, pero no alcanzaron el anhelado empate. Jorge Luis Pinto, seleccionador de Honduras, rebotaba alegría tras la clasificación de Honduras en la semifinal olímpica. Un gran éxito.

Brasil – Colombia 2-0 (1-0)

El duelo sudamericano entre brasileños y colombianos cayó del lado de los anfitriones por el tanteador final de 2-0. En la primera mitad, se luchó con intensidad, por lo que el juego se interrumpía con asiduidad y no se dieron muchas ocasiones de gol. Sin embargo, Neymar (10) consiguió el primer tanto para Brasil, de vital importancia, tras transformar un libre directo desde 25 m contra el que poco pudo hacer el guardameta Bonilla (1). En la reanudación, Carlos Alberto Restrepo, el seleccionador colombiano, dio paso a dos jugadores nuevos, y el partido ganó en atractivo. Miguel Borja (9), uno de los incorporados, puso a prueba en el min. 50 al portero brasileño Weverton (1) con un tiro desde fuera del área, que el portero acertó a desviar. Al final, el 2 a 0 hizo enloquecer a la grada. Fue obra de Luan (7) en el min. 83 mediante una vaselina desde 20 m.

Semifinales

Nigeria – Alemania 0-2 (0-1)

Nigeria no pudo desplegar en este encuentro su típica presión y sus ataques dinámicos, mientras que Alemania, gracias a su juego de toque y pases en profundidad llevó peligro en todo momento. Tras una rápida combinación entre Gnarby y Brandt, la pelota le llegó a Meyer (7), que dejó el balón en bandeja a Klostermann (3) para que en el min. 9 marcara el gol que les adelantaba en el marcador. Los nigerianos tuvieron varias ocasiones claras, que en última instancia no consiguieron materializar. Una de ellas fue la que tuvo Mikel en el min. 31 quien, después de superar a dos contrarios en el área, disparó a puerta, pero el portero alemán consiguió desviar el tiro. Tras el descanso, Nigeria intentó una y otra vez igualar el marcador. Pero en las postrimerías del encuentro, el alemán Petersen (18), que había entrado en la segunda parte, consiguió poner el 2-0 definitivo en el electrónico para Alemania.

Brasil – Honduras 6-0 (3-0)

Brasil se metió en la final tras endosar un imponente 6-0 a la selección hondureña. Transcurridos solamente 15 segundos, Neymar aprovechó un error de la defensa

centroamericana para adelantar a los brasileños. Los anfitriones jugaron a placer, ya que Honduras no pudo en ningún momento poner en práctica la táctica defensiva prevista. Los dos tantos de Gabriel Jesus (11) antes de la pausa permitieron a la Seleção irse al descanso con un cómodo 3-0. Marquinhos (4), Luan y Neymar (de penalti) completaron el incontestable resultado final.

Partido por el bronce

Honduras – Nigeria 2-3 (0-1)

Nigeria se aseguró la medalla de bronce tras imponerse a Honduras en Belo Horizonte por 3 goles a 2. 20 años habían pasado del oro de Atlanta y ocho, de la plata en Pekín. Ahora, con el bronce de Río, los africanos completaban su juego de metales olímpicos. En los inicios del encuentro, el nigeriano Aminu Umar estrelló el balón en ambos postes, mientras que el hondureño Elis desaprovechó la oportunidad de poner a su selección por delante en el marcador de un buen cabezazo. En el min. 33, de nuevo Elis se quedó solo ante el portero Daniel (18), al que no superó; y en el contraataque desplegado acto seguido, el nigeriano Sadiq Umar (13) anotó el primer gol para Nigeria. Después de que Aminu Umar y, de nuevo, Sadiq Umar a los pocos minutos de la reanudación aumentaran la distancia hasta el 3-0, la suerte ya estaba echada. Los hondureños, que nunca perdieron la cara al partido, consiguieron dos goles en las postrimerías del encuentro por medio de Lozano (9) y Pereira (3).

Partido por el oro

Brasil – Alemania 1-1 t. pr. (1-1, 1-0), 5-4 t. p.

Maracanã fue el escenario en Río de Janeiro del partido por el oro olímpico que enfrentó a brasileños y alemanes. Después de 120 minutos, los brasileños se impusieron al final en la tanda de penaltis en la que fue a la postre su primera medalla de oro en unos JJ. OO. Tanto para los futbolistas y para el seleccionador Rogério Micalé y su cuerpo



técnico, como para la hinchada congregada en el estadio y la que se repartía por todo el país, este triunfo fue como una liberación. Tras tres finales perdidas (1984, 1988 y 2012), se consiguió en casa el ansiado título, lo que fue motivo de gran júbilo. En la primera parte de la contienda, disputada de forma aguerrida e intensa, Neymar brilló con luz propia. En el min. 26, el astro brasileño marcó de un gran lanzamiento de falta con mucha parábola el 1-0 para su país. Los alemanes mandaron tres balones a la madera en los primeros 45 minutos, por lo que se puede hablar de mala suerte. En el min. 59, Meyer lanzó el ataque con un pase a Brandt, y este se lo cedió a Toljan (2), que mandó al fondo de la red el esférico y empató así el encuentro. En la prórroga, los brasileños pudieron adelantarse en el marcador por medio de Felipe Anderson (17), que había entrado desde el banquillo, pero el guardameta teutón desbarató la gran ocasión de forma espectacular. En los lanzamientos desde el punto fatídico, Weverton detuvo el tiro de Petersen, antes de que Neymar transformara el penalti definitivo.

TURNIERVERLAUF

Autor: Roberto T. Brantschen

Gruppenphase

Gruppe A

In Brasília und São Paulo trafen Südafrika, Dänemark, Irak und Gastgeber Brasilien aufeinander. Nach zwei torlosen Spielen gegen Südafrika und den Irak konnten sich die Brasilianer durch einen deutlichen 4:0-Sieg über Dänemark den Gruppensieg holen. Dänemark sicherte sich dank einem Erfolg über Südafrika und einem torlosen Unentschieden gegen den Irak den zweiten Rang.

Gruppe B

In der Manaus-Gruppe gelang den kurz vor Turnierbeginn eingetroffenen Nigerianern ein 5:4-Startsieg über Japan. Nigerias Etebo (8) erzielte dabei vier Tore. Im nächsten Spiel gelang den Westafrikanern ein 1:0-Erfolg über U-21-Europameister Schweden und damit der vorzeitige Gruppensieg. Kolumbien holte sich im letzten Gruppenspiel durch einen Sieg über Nigeria den zweiten Platz. Japan schied hingegen – trotz eines 1:0-Erfolgs über U-21-Europameister Schweden – aus.

Gruppe C

In Salvador zahlte Olympianeuling Fidschi beim 0:8 im Startspiel gegen die Republik Korea Lehrgeld. Zuvor hatten sich Titelverteidiger Mexiko und Deutschland 2:2 getrennt. In der zweiten Runde spielten die Deutschen gegen die Koreaner 3:3 (dank einem Treffer in der Nachspielzeit), und Mexiko feierte einen 5:1-Sieg über Fidschi. Im letzten Gruppenspiel sicherten sich die Koreaner durch einen 1:0-Erfolg über Mexiko den ersten Platz. Da Deutschland gleichzeitig ein 10:0-Kantersieg über das inferiore Fidschi gelang, mussten sich die Mexikaner vorzeitig vom Turnier verabschieden.

Gruppe D

Im Olympiastadion von Rio de Janeiro setzte sich Portugal zunächst in einer intensiven Partie gegen Argentinien durch und stand nach dem Sieg über Honduras vorzeitig als Viertelfinalist fest. Nach jeweils knappen Erfolgen über Algerien trafen im letzten Gruppenspiel Argentinien und Honduras aufeinander. Das 1:1-Unentschieden gegen die Olympiasieger



von 2004 und 2008 sicherte Honduras – dank der besseren Tordifferenz – den Einzug ins Viertelfinale. Algerien verabschiedete sich mit einem 1:1 gegen Portugal vom Turnier.

Viertelfinale

Portugal – Deutschland 0:4 (0:1)

Zum Auftakt der K.-o.-Phase trafen zwei europäische Teams aufeinander. Bereits nach 44 Sekunden hatte Portugals Mané (17) den Führungstreffer vor Augen, aber Horn (1) konnte den Schuss reaktionsschnell abwehren. Deutschland bekam danach das Spiel immer besser in den Griff und kam durch Selke (9) in der 20. und 35. Minute zu zwei Torchancen. Kurz vor dem Halbzeitpfeiff gelang Gnabry (17) für Deutschland das Führungstor – auf Pass in die Tiefe von Brandt (11). Es war bereits sein sechster Treffer an diesem Turnier. In der 54. Minute scheiterte zuerst Selke nach Zusammenspiel mit Brandt am stark reagierenden Bruno Varela (1). Danach aber erzielten Ginter (4), Selke und der eingewechselte Max (13) drei weitere Treffer der spielfreudigen Deutschen. Auf der Gegenseite fanden die ebenfalls offensiv agierenden Portugiesen an diesem Nachmittag kein probates Mittel gegen das kompakte deutsche Team.

Nigeria – Dänemark 2:0 (1:0)

Nigeria konnte einen verdienten 2:0-Erfolg über Dänemark feiern. Die Westafrikaner drückten dem Spiel von Beginn an ihren Stempel auf und drängten die Dänen mit hohem Pressing und raschem Umschalten nach Ballgewinn in ihre Platzhälfte zurück. Die Dänen hatten in der 12. Minute Pech, als Nielsen (14) mit seiner Volleddirektabnahme nur die Latte traf. Drei Minuten später gelangte der Ball von Azubuike (14) zu Ezekiel (9), und dessen Flachpass verwertete Spielmacher Mikel (10) zum Führungstor Nigerias. Dänemark versuchte insbesondere bei Standardsituationen, die Abwehr der Nigerianer zu überraschen. In der 58. Minute scheiterte Amuzie (16) mit seinem Distanzschuss am gut reagierenden Hojbjerg (1) im Tor der Dänen. Den anschliessend von Mikel getretenen Eckball konnte Aminu Umar (7) per Kopf zum 2:0 verlängern. Däne-



marks Trainer Niels Frederiksen versuchte vergeblich, mit Einwechslungen den Rückstand zu korrigieren. Nigeria konnte den Einzug ins Halbfinale feiern.

Republik Korea – Honduras 0:1 (0:0)

In dieser umkämpften Partie waren beide Teams darauf bedacht, dem Gegner möglichst wenige Torchancen zuzugestehen. Honduras verteidigte aus einer kompakten und gut organisierten 5-4-1-Verteidigung heraus und versuchte, die Koreaner mit rasch ausgeführten Konterangriffen zu überraschen. Die Republik Korea hatte die besten Chancen kurz vor der Halbzeit mit einem direkten Freistoss von Son (7) und einem abgefälschten Weitschuss von Ryu (10). Torhüter López (1) reagierte aber beide Male glänzend. Die Koreaner intensivierten nach dem Seitenwechsel den Druck. In der 55. Minute stand Son alleine vor López, aber dieser konnte den platzierten Ball reaktionsschnell abwehren. Wenige Minuten später konnte sich Quioto (12) am eigenen Strafraum den Ball erkämpfen, seine Gegner mit einem 50-Meter-Spurt stehen lassen und im richtigen Moment den Pass auf Elis (17) spielen. Dieser liess sich nicht zweimal bitten

und traf zum 1:0 für Honduras. Die Koreaner warfen nochmals alles nach vorne, konnten aber nicht mehr ausgleichen. Das Team von Trainer Jorge Luis Pinto durfte sich auf den Halbfinaleinzug und über den grössten Erfolg Honduras bei diesem Wettbewerb freuen!

Brasilien – Kolumbien 2:0 (1:0)

Im südamerikanischen Duell zwischen Brasilien und Kolumbien setzte sich der Gastgeber mit 2:0 durch. In der ersten Halbzeit gab es in der hart umkämpften und immer wieder unterbrochenen Partie wenige Torszenen. Dennoch gelang den Brasilianern durch ihren Spielmacher Neymar (10) das wichtige Führungstor. Mit einem präzisen Freistoss aus 25 Metern liess er Torhüter Bonilla (1) keine Abwehrchance. Nach der Pause wechselte Kolumbiens Trainer Carlo Alberto Restrepo zwei neue Spieler ein, und das Spiel wurde nun ansehnlicher. Der eingewechselte Miguel Borja (9) prüfte in der 50. Minute Brasiliens Torhüter Weverton (1) mit einem Weitschuss, den dieser erfolgreich abwehren konnte. Für den viel umjubelten 2:0-Endstand sorgte in der 83. Minute Luan (7) mit einem perfekten Lobbball aus 20 Metern.

Halbfinale

Nigeria – Deutschland 0:2 (0:1)

Nigeria konnte in diesem Spiel sein druckvolles und dynamisches Angriffsspiel nicht wunschgemäß entfalten, während die Deutschen mit ihrem Kurzpassspiel und ihren Pässen in die Schnittstellen für Gefahr sorgten. Eine rasche Kombination zwischen Gnabry und Brandt führte den Ball zu Meyer (7), der einen perfekten Pass zum frei stehenden Klostermann (3) spielte, der in der 9. Minute das Führungstor erzielte. Die Nigerianer hatten zwar einige vielversprechende Angriffe, die aber nicht verwertet werden konnten. Eine solche Situation hatte Mikel in der 31. Minute, als er zwei Spieler im Strafraum ausspielte, aber beim Torschuss von Ginter erfolgreich gestört wurde. Auch nach der Pause rannte Nigeria dem knappen Rückstand hinterher. Kurz vor Spielende sorgte der eingewechselte Petersen (18) für den 2:0-Schlussstand für Deutschland.

Brasilien – Honduras 6:0 (3:0)

Brasilien konnte sich dank einem überzeugenden 6:0-Erfolg über Honduras für das Finalspiel qualifizieren. Bereits nach 15 Sekunden nutzte Neymar einen Abwehrfehler zur 1:0-Führung der Brasilianer. Die Gastgeber spielten wie aus einem Guss, während Honduras seine Defensivtaktik nicht mehr wie gewünscht umsetzen konnte. Gabriel Jesus (11) sorgte mit einem Doppelschlag noch vor der Pause für die 3:0-Führung der Seleção. Marquinhos (4), Luan und Neymar durch Elfmeter sorgten danach für das deutliche Endergebnis.

Spiel um die Bronzemedaille

Honduras – Nigeria 2:3 (0:1)

In Belo Horizonte sicherte sich Nigeria dank dem 3:2-Erfolg über Honduras den dritten Rang und damit die Bronzemedaille. 20 Jahre nach dem Gewinn der Goldmedaille in Atlanta und acht Jahre nach Silber in Peking konnten die Westafrikaner ihren Medaillensatz vervollständigen. In der Anfangsphase





hatten sowohl Nigerias Aminu Umar mit einem Schuss an beide Pfosten als auch Elis für Honduras mittels Kopfball Möglichkeiten zum Führungstreffer. In der 33. Minute konnte der alleine aufs Tor losziehende Elis Torhüter Daniel (18) nicht überwinden, ehe im direkten Gegenangriff Sadiq Umar (13) zum 1:0 für Nigeria traf. Nachdem Aminu Umar und wieder Sadiq Umar kurz nach der Halbzeit auf 3:0 erhöht hatten, war die Vorentscheidung gefallen. Den nie aufsteckenden Honduranern gelangen in der Schlussphase noch zwei Tore durch Lozano (9) und Pereira (3).

Spiel um die Goldmedaille

Brasilien – Deutschland 1:1 n. V. (1:1, 1:0), 5:4 n. E.

Im Spiel um die Goldmedaille trafen im Maracanã-Stadion von Rio de Janeiro Brasilien und Deutschland aufeinander. Nach 120 Spiel-

minuten konnten sich im anschliessenden Elfmeterschiessen die Brasilianer durchsetzen und ihren ersten Olympiasieg feiern. Für die Spieler, Trainer Rogerio Micale und seinen Betreuerstab, die Fans im Stadion und in ganz Brasilien war dieser Sieg eine grosse Erlösung! Nach drei verlorenen Finals – 1984, 1988 und 2012 – gelang im eigenen Land der ersehnte und viel umjubelte Titel! In einer insbesondere in der ersten Halbzeit intensiv geführten und begeisternden Begegnung war Spielmacher Neymar herausragend. Er sorgte in der 26. Minute durch einen perfekt gezirkelten Freistoss für das Führungstor der Brasilianer. Die Deutschen hatten in der ersten Hälfte mit drei Lattenschüssen Pech. In der 59. Minute schloss Meyer einen Angriff über Brandt und Toljan (2) erfolgreich zum Ausgleichstreffer ab. In der Verlängerung hatten die Brasilianer durch den eingewechselten Felipe Anderson (17) – nach perfektem Pass in die Tiefe von Neymar – die Chance zum Führungstreffer, aber Torhüter Horn reagierte glänzend. Im Elfmeterschiessen wehrte Weverton den Schuss von Petersen ab, ehe Neymar für den Siegtreffer sorgte.





TECHNICAL AND TACTICAL ANALYSIS

TECHNICAL AND TACTICAL ANALYSIS

Authors: Jean-Paul Brigger, Christofer Clemens and Dany Ryser

The final of the Men's Olympic Football Tournament in Rio de Janeiro was contested by the two teams that had completed the most attacking moves into the final third and penalty area during the tournament: Brazil and Germany. The team that won, Brazil, had the best individual players. Alongside this pleasing outcome, several other revealing observations can be made, and below are the key technical and tactical findings of the tournament:

Flexible systems

Most teams had a clear formation that they adapted depending on whether they or their opponents were in possession. With the exception of Honduras, all teams played with a back four, with one or two defensive midfielders in front of them, depending on their tactical formation and the opponents. The wide players in virtually every team covered back.

All of the semi-finalists (again excepting Honduras) also played with attacking full-backs. Moves were constructed from the back, via the central defenders and a deep-lying central midfielder. Surprisingly, only Germany's goalkeeper was strongly involved in this build-up play. No clear trend was evident as far as the strikers were concerned: ten teams played with one up front and six played with two, although all were supported by two or three midfielders.

The best teams were able to change their organisation and tactics during the match to present a different threat to their opponents.

Variable pressing

How a team played when not in possession was key to success, the better sides opting to press high up the pitch or drop back with at least eight men behind the ball, depending on the situation. Only Nigeria and Mexico attempted to recover the ball by constantly applying pressure. It is possible that the short amount of recovery time between matches and the climate were responsible for the fact that high pressing was not always applied, but this form of defence also means that all players need to have an excellent sense of where to run and how to react when the ball is lost.

Winning possession: fast transitions or patient build-up play

The unvarying approach on winning the ball was to move it forward, but as teams also played conservatively when they had possession and very quickly transitioned when they lost it, counter-attacks and goals scored from them were few and far between. The build-up play of each of the quarter-finalists would start with a central defender and invariably involve an attacking full-back, a midfielder cutting inside or attacking the area behind the defence, or individual pieces of play. It is interesting to note that as well as making overlaps, full-backs and midfielders are increasingly running into the space between the opponents' full-backs and central defenders, to be played in by a midfielder just outside or on the edge of the penalty area. Here too, the best teams were flexible, accurate and efficient. All players were familiar with the various tactics and were able to make the right decisions when the situation demanded it.



Occupying space, quality of final-third entry and efficiency in front of goal

Football is all about scoring goals, the majority of which are scored in the box, so it goes without saying that the quality of balls into the final third – and of the play in that zone – has to be high. In terms of final-third entries, finalists Brazil and Germany were the two most effective and thus successful of the teams that reached the knockout stage (see table), both sides achieving values above the 58% average in each match.

However, this needs to be considered in the context of other parameters (see columns 2 and 3 of the table), as shown by the quarter-final between Korea Republic and Honduras, a match in which the Asian outfit reached the final third more effectively, frequently and above all successfully (70.8% to 34.2%), but they ultimately lost out to Honduras because the latter were more successful in reaching the penalty area and considerably more efficient once there (66.7% of shots on goal). However, even that is no guarantee of success

(see the number of shots in the Nigeria v. Denmark match), although the chances of scoring are obviously much higher. Here too, Brazil and Germany were demonstrably superior to their opponents in the knockout stage in terms of both the total and the percentage figures.

The quality of pass, particularly regarding the delivery of the final ball or the pass before the final ball, was crucial to converting promising situations in and around the final third into goals.

The top teams at the tournament all contained superb technical passers, but in order to create space so as to receive the ball, good positional play is also needed. This starts when the move is constructed in front of the goalkeeper and ends in the final third, where the opposition's defence can be penetrated by superior occupation of space. In this regard, it was noticeable that the best teams tried to build their attacks with as few players from their defence as possible in order to skilfully get past the first line of the opposition through clever use of space and

Football in the final third – statistics* (as of quarter-finals)

Match no.	Teams	Final-third entries			Penalty-area entries			Shots		
		Total	Successful	Successful in %	Total	Successful	Successful in %	Total	On goal	On goal in %
25	Portugal	51	30	58.8%	6	2	33.3%	12	3	25.0%
	Germany	60	35	58.3%	24	16	66.7%	20	12	60.0%
26	Nigeria	55	38	69.1%	16	9	56.3%	16	5	31.3%
	Denmark	48	18	37.5%	17	3	17.7%	8	3	37.5%
27	Korea Republic	65	46	70.8%	27	10	37.0%	16	8	50.0%
	Honduras	38	13	34.2%	12	6	50.0%	6	4	66.7%
28	Brazil	50	32	64.0%	14	6	42.9%	13	5	38.5%
	Colombia	53	30	56.6%	7	2	28.6%	11	4	36.4%
29	Nigeria	63	26	41.3%	8	2	25.0%	9	1	11.1%
	Germany	76	46	60.5%	24	12	50.0%	12	5	41.7%
30	Brazil	34	22	64.7%	17	11	64.7%	20	11	55.0%
	Honduras	31	20	64.5%	7	2	28.6%	5	2	40.0%
31	Honduras	62	33	53.2%	10	1	10.0%	13	6	46.2%
	Nigeria	68	40	58.8%	18	10	55.6%	20	9	45.0%
32	Brazil	54	39	72.2%	20	6	30.0%	12	3	25.0%
	Germany	54	35	64.8%	4	1	25.0%	13	3	23.1%
Average		54	31	58%	14	6	39%	13	5	40%

* statistics after 90 minutes

pass selection, with the result that many players were available to receive the ball in the second and final thirds of the pitch. This also meant that the full-backs were constantly switching to attack to outnumber the opposition on the flanks and have other passing options behind the next line of defence. Here too, the successful teams demonstrated that good positioning and occupation of space minimised risky passes and exerted control on their attacks, as well as provided a reliable method of reaching their opponents' penalty area.

The importance of the first goal

In 19 of the 32 matches, the side that took the lead won. There were 11 draws (three of which were goalless) and teams came from behind to win on only two occasions. This shows once again the value of scoring first in the modern game. It is pleasing to note that despite this knowledge, the emphasis was also on attacking play in the quarter-finals and beyond, as shown by the 24 goals scored in the last eight games.

How the goals were scored

A total of 104 goals were scored, 28 more than at London 2012, of which 78 came from open play, 21 more than in 2012. Many more goals came from the wings: 22 in total (ten from the left, 12 from the right). Attempting to find a path behind the back line or row is common these days, with defenders not only running behind the winger but also taking the most direct route in front of the winger behind the defence. The defence-splitting pass is an important means of outsmarting organised defences, and 12 goals were scored from such passes.

Set pieces

A total of 26 goals were scored from set pieces, which shows that dead-ball situations continue to be an important tactical ace up a team's sleeve. For example, Germany took a decisive step towards reaching the quarter-finals with a deflected free kick by Gnabry in the 93rd minute of their match against Korea Republic, while

Neymar opened the scoring for Brazil with a spectacular dead-ball effort in the 26th minute of the final against Germany.

Where were the goals scored from?

With 81 goals scored from inside the penalty area (61 in 2012), it is clear that an increasing amount of action is taking place in the box. Of these, 28 (12 in 2012) were scored from inside the six-yard box, and the remaining 53 from elsewhere in the penalty area. Fourteen goals were scored from outside the area. Nine penalties were converted, compared with five in 2012.

Who scored the goals?

When analysing how often strikers score, it should be borne in mind that such players can be used by coaches as an attacker or as a midfielder, depending on the tactics deployed. As such, it can be stated that 95 goals were scored by attacking midfielders and strikers (35 and 60 respectively).

When were the goals scored?

An interesting statistic is that 15 goals were scored in the first 15 minutes of a match, five more than in 2012, while 26 occurred between the 60th and 75th minutes, twice as many as four years ago.

More goals were also scored in the last 15 minutes (19 compared to 13).

The number of goals scored in the second half was considerably more (65 out of 104), an increase of a third on the 2012 total (40).

Goals scored from the counter-attack or after winning back possession

Fourteen goals were scored after regaining possession or via a swift counter-attack, half of them after an average of two or three passes and within just five to ten seconds.

Goals from patient build-up play

Teams that scored goals after a series of over ten passes were Germany (two), Mexico, Nigeria and Japan (one each). Four goals arrived after three or four passes, and five after six to eight passes.

ANALYSE TECHNICO-TACTIQUE

Auteurs : Jean-Paul Brigger, Christofer Clemens et Dany Ryser

La finale du Tournoi Olympique de Football masculin de Rio de Janeiro a mis aux prises l'Allemagne et le Brésil, les deux formations s'étant procurées le plus de situations dans le dernier tiers et la surface de réparation adverses. Le Brésil, qui comptait dans ses rangs les plus fortes individualités, l'a au final emporté.

Outre un bilan positif, certaines observations significatives se sont dégagées.

Système flexible

La plupart des équipes avaient un système de jeu clair sur lequel elles reposaient. Elles modifiaient leur système selon si elles étaient ou non en possession du ballon. À l'exception du Honduras, toutes les équipes ont adopté une défense en ligne à quatre. Suivant l'orientation tactique choisie par l'adversaire, elles postaient un ou deux milieux défensifs devant leur défense. Dans la plupart des équipes, les milieux excentrés se repliaient bas pour travailler défensivement.

Mis à part le Honduras, les demi-finalistes ont évolué avec des arrières latéraux très offensifs. Les défenseurs centraux et un milieu de terrain axial reculé se chargeaient d'ouvrir le jeu depuis l'arrière. Assez étonnamment, seul le gardien de but allemand était très impliqué dans la première relance de son équipe.

Aucune tendance claire ne s'est dégagée sur le front de l'attaque – dix équipes ont aligné un seul attaquant de pointe, les six autres en alignant deux. Les attaquants ont cependant été systématiquement soutenus par deux milieux de terrain.

Les meilleures équipes ont été capables de changer leur organisation et leurs principes de jeu au cours d'un match pour faire face aux défis posés par l'adversaire.

Pressing variable

Elles ont également fait la différence par leur gestion des situations défensives. Une fois le ballon perdu, elles pouvaient choisir d'exercer un pressing très haut ou de se replier bas en plaçant pas moins de huit joueurs devant le ballon. Seuls le Nigeria et le Mexique ont tenté de récupérer le ballon en exerçant systématiquement un pressing intense. Il est possible que le court temps de récupération

entre les matches et la chaleur n'aient pas permis aux joueurs de presser l'adversaire en permanence. Toutefois, cette tactique défensive exige également un excellent sens du placement et une grande détermination lorsque le ballon est perdu.

Récupération, transition rapide ou construction posée

Dès qu'elles récupéraient le ballon, les équipes ont cherché à avancer. Mais comme elles faisaient preuve de prudence en possession du ballon et qu'elles se repliaient très rapidement après l'avoir perdu, les contre-attaques – et donc les buts marqués en contre – ont été rares en raison du manque d'espaces. Le jeu de construction des quarts-de-finalistes était invariablement initié par un défenseur central, et impliquait un arrière latéral offensif ou un milieu repiquant dans l'axe ou prenant l'espace dans le dos de la défense adverse.

Il est intéressant de noter qu'en plus de dédoubler, les arrières latéraux et les milieux de terrain prennent de plus en plus l'espace entre les arrières latéraux et les défenseurs centraux adverses – n'hésitant pas à se poster aux abords de la surface.

À ce niveau, les meilleures équipes se sont montrées flexibles, précises et efficaces. Tous les joueurs connaissaient parfaitement les différentes tactiques et prenaient la bonne décision lorsque la situation l'exigeait.

Occupation de l'espace, qualité, présence dans le dernier tiers du terrain, efficacité dans la finition

Le football reste une affaire de buts. Pour parvenir à marquer, il est capital de faire preuve d'efficacité dans les trente derniers mètres. Au niveau des ballons joués avec succès dans cette zone, le Brésil et l'Allemagne – finalistes de l'épreuve – dominent le reste des équipes ayant participé à la phase à élimination directe (voir tableau). Lors de chaque match, ces deux équipes ont atteint un taux de réussite moyen de 58% à ce niveau. Toutefois, cette statistique doit être examinée à la lumière d'autres paramètres (voir les colonnes 2 et 3 du tableau), comme en témoigne le quart de finale opposant la République de Corée au Honduras, un match lors duquel la formation asiatique a

d'avantage construit et s'est montrée bien plus adroite dans les trente derniers mètres (70,8% contre 34,2%), mais elle s'est au final inclinée car le Honduras s'est montré nettement plus efficace en atteignant régulièrement la surface et en cadrant plus de tentatives (66,7% des tirs cadrés). Là encore, cette tendance n'est pas non plus synonyme de succès, comme le prouvent les statistiques du match entre le Nigeria et le Danemark. Toutefois, cela génère nettement plus d'occasions de but. En ce qui concerne le total des frappes et le pourcentage de tirs cadrés, le Brésil et l'Allemagne ont été là encore sensiblement supérieurs à leurs adversaires de la phase à élimination directe.

La qualité du jeu de passes – et particulièrement de la dernière ou avant-dernière passe – était indispensable pour concrétiser des situations prometteuses dans les trente derniers mètres.

Les meilleures équipes avaient dans leurs rangs de formidables passeurs, mais, afin de créer des espaces permettant de recevoir le ballon, il est essentiel de bien se démarquer. Ceci est vrai où que l'on se trouve sur le terrain – à proximité du gardien au moment où celui-ci relance ou dans les trente derniers mètres, où la vigilance de la défense peut être trompée par une meilleure couverture

de l'espace. À cet égard, il est à noter que les meilleures équipes ont essayé de construire leurs offensives avec le moins de défenseurs possible pour franchir habilement la première ligne adverse à travers une utilisation intelligente de l'espace et des bons choix de passes. Ainsi, de nombreux joueurs étaient disponibles en vue de recevoir le ballon dans les deuxième et dernier tiers du terrain. Cela signifiait également que les latéraux apportaient systématiquement leur soutien en attaque afin d'amener un surnombre sur les ailes et offrir d'autres opportunités de passe derrière la deuxième ligne défensive adverse. Les meilleures équipes ont montré qu'un bon positionnement et une bonne occupation de l'espace permettaient d'éviter les passes risquées et de contrôler leurs offensives, fournissant une méthode fiable pour atteindre la surface de réparation adverse.

L'importance du premier but

Dans 19 des 32 matches, l'équipe qui a ouvert le score l'a emporté. Il y a également eu onze matches nuls (dont trois 0-0) et dans seulement deux rencontres, l'équipe initialement menée au score s'est finalement imposée. Cela montre une fois de plus l'importance du premier but dans le football moderne. Il est réjouissant d'observer que malgré cela, les équipes ont mis l'accent sur l'offensive, particulièrement à partir des quarts de finale, comme le prouvent les 24 buts inscrits lors des huit derniers matches.

Comment les buts ont été marqués

Au total, 104 buts ont été inscrits durant le tournoi, soit 28 de plus qu'à Londres en 2012. En outre, 78 buts ont été inscrits dans le jeu – 21 de plus qu'en 2012.

De nombreux buts ont également été initiés sur les ailes : 22 au total (10 de la gauche, 12 de la droite). Dans le football moderne, il est essentiel de trouver des possibilités derrière la ligne défensive adverse, car les défenseurs anticipent les appels des ailiers dans la profondeur en prenant le chemin le plus direct possible.

La passe dans le dos de la défense est l'un des principaux moyens de surprendre une défense



Statistiques de jeu dans les trente derniers mètres* (à partir des quarts de finale)

N° de match	Équipes	Ballons joués dans les trente derniers mètres			Ballons joués dans la surface de réparation adverse			Tirs		
		Total	Avec succès	% Réussite	Total	Avec succès	% Réussite	Total	Cadrés	% Cadrés
25	Portugal	51	30	58,8%	6	2	33,3%	12	3	25,0%
	Allemagne	60	35	58,3%	24	16	66,7%	20	12	60,0%
26	Nigeria	55	38	69,1%	16	9	56,3%	16	5	31,3%
	Danemark	48	18	37,5%	17	3	17,7%	8	3	37,5%
27	Rép. de Corée	65	46	70,8%	27	10	37,0%	16	8	50,0%
	Honduras	38	13	34,2%	12	6	50,0%	6	4	66,7%
28	Brésil	50	32	64,0%	14	6	42,9%	13	5	38,5%
	Colombie	53	30	56,6%	7	2	28,6%	11	4	36,4%
29	Nigeria	63	26	41,3%	8	2	25,0%	9	1	11,1%
	Allemagne	76	46	60,5%	24	12	50,0%	12	5	41,7%
30	Brésil	34	22	64,7%	17	11	64,7%	20	11	55,0%
	Honduras	31	20	64,5%	7	2	28,6%	5	2	40,0%
31	Honduras	62	33	53,2%	10	1	10,0%	13	6	46,2%
	Nigeria	68	40	58,8%	18	10	55,6%	20	9	45,0%
32	Brésil	54	39	72,2%	20	6	30,0%	12	3	25,0%
	Allemagne	54	35	64,8%	4	1	25,0%	13	3	23,1%
Moyenne		54	31	58%	14	6	39%	13	5	40%

* statistiques sur 90 minutes

organisée – 12 buts ont été marqués de la sorte durant la compétition.

Phases arrêtées

Au total, 26 buts ont été marqués sur phases arrêtées, ce qui démontre une nouvelle fois l'importance de ces situations. C'est d'ailleurs grâce à un coup franc de Gnabry à la 93^e minute que l'Allemagne est parvenue à arracher le nul face à la République de Corée – décrochant un point qui allait s'avérer précieux pour la qualification en quarts de finale. Lors de la finale opposant le Brésil à l'Allemagne, Neymar a ouvert le score à la 26^e minute d'un superbe coup franc.

Où les buts ont-ils été marqués ?

Au total, 81 buts ont été inscrits depuis l'intérieur de la surface de réparation (contre 61 à Londres). Vingt-huit de ces buts ont été marqués dans la surface de but (contre 12 à Londres). Enfin, 14 buts ont été inscrits depuis l'extérieur de la surface de réparation. Neuf penaltys ont été inscrits contre cinq à Londres.

Par qui les buts ont-ils été marqués ?

Au moment d'analyser le rendement d'un attaquant en termes de buts inscrits, il faut prendre en compte le fait qu'un entraîneur peut, pour des raisons tactiques, choisir de l'utiliser en tant qu'attaquant ou milieu

offensif. Ainsi, les buts marqués par les attaquants et milieux sont au nombre de 95 (respectivement 60 et 35).

Quand les buts ont-ils été marqués ?

Il est intéressant de noter que 15 buts ont été marqués dans le premier quart d'heure, soit cinq de plus qu'en 2012). Vingt-six buts ont été inscrits entre la 60^e et la 75^e minute – soit deux fois plus qu'à Londres.

Dans le dernier quart d'heure également, plus de buts ont été marqués (19 contre 13).

Le nombre de buts marqués en deuxième mi-temps a été considérablement plus élevé qu'il y a quatre ans (65 contre 40).

Buts en contre-attaque ou après récupération du ballon

Quatorze buts ont été inscrits en contre ou juste après une récupération du ballon. La moitié de ces buts ont été marqués en l'espace de cinq à dix secondes et deux à trois passes en moyenne.

Buts sur attaque placée

L'Allemagne (par deux fois), le Mexique, le Nigeria et le Japon sont les seules équipes à avoir marqué après un enchaînement de dix passes ou plus. Quatre buts ont été inscrits après trois ou quatre passes, contre cinq après six à huit passes.

ANÁLISIS TÉCNICO-TÁCTICO

Autores: Jean-Paul Brigger, Christofer Clemens y Dany Ryser

La final del Torneo Olímpico de Fútbol Masculino de Río de Janeiro la disputaron Brasil y Alemania, las dos selecciones que, durante el transcurso del campeonato, más acciones de ataque sumaron tanto en las inmediaciones del área como dentro de esta. La victoria de Brasil supuso la victoria de los mejores talentos individuales. Además de este escueto resumen, en este torneo se pudieron apreciar otras tendencias dignas de comentario, que a continuación se analizan en detalle.

Sistemas flexibles

La mayoría de las escuadras disponían de un modelo de juego claro, al que siempre respondían. Dependiendo de si la posesión del balón era propia o del adversario, adaptaban dicho sistema. Todas las selecciones desplegaron una defensa de cuatro, con la única excepción de Honduras. No obstante, el esquema táctico o el contrincante determinaban si se jugaba con uno o con dos volantes de contención. En casi todas las selecciones, los volantes por las bandas ayudaron en labores defensivas.

Todos los semifinalistas, a excepción de la selección hondureña, jugaron con laterales muy ofensivos. El juego se abría desde atrás, pasando por los interiores y el centrocampista más retrasado. Sorprendente fue el caso de Alemania, donde el guardameta participaba activamente en la construcción de las jugadas. En el caso de los puntas, no se pudo detectar tendencia alguna, ya que diez de los combinados dispusieron un solo ariete, mientras que los seis restantes jugaron con dos. Pero todos ellos contaron siempre con el apoyo de dos o tres centrocampistas. Las selecciones que llegaron más lejos fueron en todo momento capaces de modificar su disposición organizativa en el campo y sus principios de juego con el fin de crear nuevas dificultades al adversario.

Presión variable

Para los mejores equipos, la situación de juego es determinante a la hora de determinar el aspecto defensivo. Cuando se producía la pérdida de la pelota, la situación concreta llevaba a decidirse por la presión en el campo contrario o por esperar y defender cerca del área propia con un mínimo de ocho efectivos por detrás del balón. Únicamente Nigeria y México desplega-

ron una presión constante a la salida del balón, lo que implicaba un gran desgaste físico. Cabe pensar que el hecho de no presionar en campo contrario durante todo el partido sea consecuencia del poco tiempo de recuperación entre partido y partido y, en determinados casos, de las especiales condiciones climatológicas. En cualquier caso, la presión tras la pérdida del balón exigía de todos los futbolistas un sentido de la orientación y una capacidad de decisión muy marcados.

Recuperación de la pelota, transición rápida o elaboración ordenada de la jugada

La primera reacción tras arrebatar el esférico al contrario es jugar hacia delante. Todos y cada uno de los combinados, cuando están en posesión del balón, piensan más en no perderlo. Pero cuando la pérdida se produce, los jugadores cambian rápidamente de función. Por esta razón, las contras y los goles de contraataque fueron más bien escasos. Todos los equipos que disputaron los cuartos de final intentaron abrir el campo mediante el pase desde el central a los laterales que, una vez recibido el cuero, avanzaban con él hacia el eje del ataque, lo pasaban a los centrocampistas con más vocación atacante o, mediante acciones individuales, se aproximaban al área contraria. Es interesante destacar que tanto los laterales como los centrocampistas no solo bajaban a defender, sino que se interponían en el camino de los laterales y los centrales adversarios para que, en caso de que su equipo recuperara el balón, pudieran recibir un pase en profundidad en dirección al área de un compañero de la medular.

Las mejores selecciones destacaron por desplegar un juego muy adaptativo, preciso y eficaz. Todos los futbolistas tenían asumidos los diferentes principios de su esquema táctico, por lo que eran capaces de tomar la decisión correcta en cada una de las situaciones.

Ocupación del espacio, calidad, llegadas al área contraria y efectividad rematadora

La esencia última del fútbol es el gol. Un factor determinante para su consecución es la calidad de las acciones en las inmediaciones del área adversaria, cerca de la línea de remate. Brasil y Alemania, los protagonistas de la final, fueron los dos combinados que en la fase del KO des-

Fútbol en el último tercio de la cancha: estadísticas* (a partir de los cuartos de final)

N.º de partido	Selecciones	Aproximaciones al área			IncurSIONES en el área			Tiros		
		Total	Con éxito	% de éxito	Total	Con éxito	% de éxito	Total	A puerta	% de tiros a puerta
25	Portugal	51	30	58.8%	6	2	33.3%	12	3	25.0%
	Alemania	60	35	58.3%	24	16	66.7%	20	12	60.0%
26	Nigeria	55	38	69.1%	16	9	56.3%	16	5	31.3%
	Dinamarca	48	18	37.5%	17	3	17.7%	8	3	37.5%
27	Rep. de Corea	65	46	70.8%	27	10	37.0%	16	8	50.0%
	Honduras	38	13	34.2%	12	6	50.0%	6	4	66.7%
28	Brasil	50	32	64.0%	14	6	42.9%	13	5	38.5%
	Colombia	53	30	56.6%	7	2	28.6%	11	4	36.4%
29	Nigeria	63	26	41.3%	8	2	25.0%	9	1	11.1%
	Alemania	76	46	60.5%	24	12	50.0%	12	5	41.7%
30	Brasil	34	22	64.7%	17	11	64.7%	20	11	55.0%
	Honduras	31	20	64.5%	7	2	28.6%	5	2	40.0%
31	Honduras	62	33	53.2%	10	1	10.0%	13	6	46.2%
	Nigeria	68	40	58.8%	18	10	55.6%	20	9	45.0%
32	Brasil	54	39	72.2%	20	6	30.0%	12	3	25.0%
	Alemania	54	35	64.8%	4	1	25.0%	13	3	23.1%
Promedio		54	31	58%	14	6	39%	13	5	40%

* Estadísticas después de 90 minutos de juego

plegaron un juego más efectivo en los últimos metros del campo (v. tabla), ya que ambos superaron la media por partido de 58 % de juego en esa zona.

En cualquier caso, este porcentaje ha de contextualizarse analizado junto con otros parámetros (v. columnas 2 y 3 de la tabla); sirva como ejemplo el partido de cuartos entre la República de Corea y Honduras. A pesar de que los coreanos fueron los que mejor combinaron y más llegaron al área contraria (70.8 % frente a 34.2 %), al final la victoria cayó del lado centroamericano, ya que fueron más efectivos con sus llegadas e incursiones al área de castigo, con un 66.7 % de los remates que fueron entre los tres palos. Sin embargo, estos guarismos tampoco son garantía de éxito, como lo demuestra el número de tiros registrado en el encuentro entre Nigeria y Dinamarca, si bien las posibilidades de acabar las jugadas en gol son lógicamente mayores. En este sentido, Brasil y Alemania no solo superaron a todos sus rivales en la fase de eliminación directa en números absolutos, sino también porcentualmente de forma palmaria. No cabe duda de que la calidad del juego combinativo y, muy en especial, de la diferencia de calidad en el último y penúltimo pases son un factor decisivo para acabar transformando en gol situaciones de peligro cerca del área rival o ya dentro de la misma.

También en este aspecto destacaron los protagonistas de las dos mejores escuadras gracias

al juego de toque técnico y preciso. Para ello, uno de los requisitos básicos para ofrecer posibilidades de pase entre los compañeros es que la ocupación del campo sea la idónea. Esta comienza con el lanzamiento del ataque desde el portero y acaba con la distribución correcta de los espacios en el balcón del área adversaria para poder superar de forma controlada la línea defensiva del rival. Fue llamativo comprobar que las mejores selecciones intentaron subir el balón desde la defensa, pero con la intervención del menor número de zagueros propios; luego, combinando el balón sin perder la posesión, superar la primera línea defensiva contraria ocupando los espacios de la forma más racional posible para llegar a las inmediaciones del área adversaria con muchos jugadores a fin de multiplicar las líneas de pase. De este modo, los laterales podían sumarse al ataque de forma permanente superando así en número a sus contrincantes y ofreciendo más posibilidades combinatorias por delante de la última línea defensiva rival. En este sentido, las mejores escuadras también demostraron que optimizando el posicionamiento y la ocupación de espacios se minimiza el error en el pase y se controla mejor el ataque, además de permitir alcanzar el área rival con mayor facilidad.

La importancia del primer gol

En 19 de los 32 partidos disputados, acabó vencedor el combinado que abrió el marcador.

Once encuentros acabaron en tablas (tres de ellos sin goles), y solamente en dos ocasiones acabó ganando la selección que tuvo que remontar el marcador, dato que vuelve a dejar patente la importancia del primer gol en el fútbol moderno. Motivo de alegría para el aficionado es comprobar que los equipos, a pesar del hecho comentado, jugaron claramente al ataque desde la fase de cuartos de final. Los 24 tantos marcados en los últimos 24 enfrentamientos dan fe de ello.

Elaboración de los goles

En total, se anotaron 104 dianas, 28 más que en Londres 2012. El número de goles marcados de jugada ascendió a 78, 21 más que en Londres. Fue interesante constatar que muchos más goles fueron el resultado de jugadas fabricadas por las bandas: 22 tantos (10 desde la banda izquierda y 12 desde la derecha) son la prueba de ello. Es normal en el fútbol moderno buscar de muchas maneras la espalda de la línea defensiva rival. Los zagueros no solo tienen que perseguir corriendo al extremo que se adentra en su campo, sino que también tienen que buscar la línea más corta que les permita impedir las internadas. El pase a la espalda de la defensa es un medio muy efectivo para desbarbolar las defensas más organizadas. De hecho, se consiguieron doce tantos de esta manera.

Jugadas a balón parado

En este torneo, 26 goles fueron producto de maniobras ensayadas. Este tipo de situaciones son uno de los elementos ofensivos más determinantes. De este modo, Alemania marcó en el minuto 93 frente a la República de Corea gracias a un golpe franco de Gnabry que, tras salir desviado, les llevó un paso más cerca de los cuartos. En la final que enfrentó a su selección con la anfitriona, un espectacular disparo de falta de Neymar en el 26.º minuto puso por delante a su escuadra en el marcador.

Localización de los goles

El total de 81 tantos anotados dentro del área (frente a los 61 en Londres) pone de manifiesto que se dieron más ocasiones de gol dentro

de las áreas. 28 dianas (frente a las 12 de Londres) se consiguieron desde el interior del área pequeña, mientras que las 53 restantes llegaron desde dentro del área grande. 14 tantos se convirtieron desde fuera del área de castigo. Se transformaron un total de nueve libres directos, mientras que en Londres 2012 solo fueron cinco.

Autores de los goles

Al analizar la frecuencia con la que los delanteros materializan los goles, hay que ser cuidadoso, ya que, obedeciendo a las consignas de los entrenadores, los jugadores pueden actuar o bien de delanteros natos o bien de centrocampistas de corte ofensivo. Dicho esto, los 95 goles marcados por centrocampistas y por los atacantes se reparten del siguiente modo: los delanteros fueron autores de 60 de ellos y los centrocampistas, de 35.

Momento de los goles

Es interesante comprobar que en los primeros 15 minutos se marcaron 15 goles, cinco más que hace cuatro años. Del minuto 60 al 75, se consiguieron 26 tantos, el doble que en Londres 2012. Y en los últimos 15 minutos también se movió el marcador en más ocasiones (19 en Brasil frente a 13 en Londres). Se constató además que en la segunda parte se anotaron más dianas que en la primera: 65 del total de 104, lo que supone casi un tercio más que en Londres 2012 (40).

Goles de contra y transiciones rápidas

14 tantos fueron resultado de una transición rápida tras recuperar el balón. La mitad de ellos necesitaron de media tan solo dos o tres pases y de cinco a diez segundos para su consecución.

Goles fruto de jugadas elaboradas

También hubo tantos que culminaron jugadas de más de diez pases; Alemania consiguió dos tantos de este modo, mientras que México, Nigeria y Japón marcaron así un gol cada uno. Cuatro goles se consiguieron después de tres o cuatro pases, y cinco goles fueron resultado de seis a ocho pases.

TECHNISCH-TAKTISCHE ANALYSE

Autoren: Jean-Paul Brigger, Christofer Clemens und Dany Ryser

Im Finale des Olympischen Fussballturniers in Rio de Janeiro standen sich mit Brasilien und Deutschland die beiden Mannschaften gegenüber, die im gesamten Turnier am meisten Offensivaktionen im letzten Drittel und im Strafraum hatten. Mit Brasilien gewann das Team mit den besten Individualisten. Neben dieser erfreulichen Bilanz gab es weitere aufschlussreiche Beobachtungen. Im Folgenden die wichtigsten Ergebnisse der technisch-taktischen Analyse.

Flexible Systeme

Die meisten Teams hatten ein klares Spielmodell, an dem sie sich orientierten. Je nachdem, ob sie oder der Gegner in Ballbesitz waren, änderten sie ihr System. Mit Ausnahme von Honduras verteidigten alle Teams mit einer Viererkette. Ob davor mit einem oder zwei defensiven Mittelfeldspielern agiert wurde, hing von der taktischen Ausrichtung und vom Gegner ab. Bei fast allen Teams arbeiteten die äusseren Mittelfeldspieler nach hinten. Umgekehrt spielten alle Halbfinalisten mit Ausnahme von Honduras mit sehr offensiven Aussenverteidigern. Die Spieleröffnung erfolgte über die Innenverteidiger und einen zentralen Mittelfeldspieler, der sich zurückfallen liess. Überraschenderweise war nur bei Deutschland der Torhüter stark in dieses Aufbauspiel integriert. Bei den Sturmspitzen war keine klare Tendenz zu erkennen, spielten doch zehn Teams mit einem Stürmer und sechs mit zwei. Diese wurden aber immer durch zwei oder drei Mittelfeldspieler unterstützt. Die besten Teams waren in der Lage, ihre Organisation und Spielprinzipien während eines Spiels zu verändern und so den Gegner vor neue Probleme zu stellen.

Variables Pressing

Die Spielsituation entscheidet bei den besten Teams über das Defensivverhalten. Sie entscheiden sich bei Ballverlust je nach Situation für ein hohes Pressing oder lassen sich zurückfallen und verteidigen tiefer und mit mindestens acht Spielern hinter dem Ball. Konsequentes Arbeiten gegen den Ball mit hohem läuferischem Aufwand sah man nur bei Nigeria und Mexiko. Vielleicht war das nicht ständige hohe Pressing eine Folge der

kurzen Erholungszeit zwischen den Spielen und der doch teilweise speziellen klimatischen Bedingungen. Aber auch dieses Verteidigen fordert von allen Spielern bei Ballverlust einen ausgeprägten Orientierungssinn und Entscheidungsfreude.

Ballgewinn, schnelles Umschalten oder konstruktiver Spielaufbau

Der erste Gedanke bei Ballgewinn war das Spiel nach vorne. Da aber alle Teams auch bei eigenem Ballbesitz an die Absicherung denken und die Spieler bei Ballverlust sehr schnell umschalten, waren Konterangriffe und Kontertore eher die Ausnahme. Alle Teams, die das Viertelfinale erreichten, versuchten, durch die Spieleröffnung der Innenverteidiger über die offensiven Aussenverteidiger, die nach innen gehenden oder die Schnittstellen attackierenden Mittelfeldspieler oder individuelle Aktionen in die Abschlusszone zu kommen. Interessant ist, dass die Aussenverteidiger und Mittelfeldspieler nicht nur hinterlaufen, sondern immer mehr in die Schnittstelle des Aussen- und Innenverteidigers des Gegners laufen, um dann von einem Mittelfeldspieler tief am oder im äusseren Strafraum angespielt zu werden.

Die besten Teams zeichneten sich auch hier durch variables, präzises und effizientes Spiel aus. Alle Spieler kannten die verschiedenen Spielprinzipien und waren kognitiv in der Lage, situativ die richtigen Entscheidungen zu treffen.

Raumbesetzung, Qualität, ins letzte Drittel zu kommen, und Effizienz im Abschluss

Die Essenz des Spiels ist der Torerfolg. Ein massgeblicher Faktor dafür ist die Qualität der erfolgreichen Aktionen ins und im letzten Drittel – dort in erster Linie des Abschlusses. Mit Brasilien und Deutschland trafen im Finale die Teams aufeinander, die in der K.-o.-Phase am konstruktivsten und damit auch am erfolgreichsten ins letzte Drittel kamen (siehe Tabelle). In jedem Spiel lagen beide Mannschaften bei den Vorstössen ins letzte Drittel über dem Durchschnittswert von 58 %.

Diesen Wert muss man jedoch in Kontext mit weiteren Parametern (siehe Tabelle, Spalte 2 und 3) setzen, wie das Beispiel des Viertel-

Statistik zum Spiel im letzten Drittel* (ab Viertelfinale)

Spielnummer	Teams	Vorstösse ins letzte Drittel			Vorstösse in den Strafraum			Abschlüsse		
		Total	erfolgreich	erfolgreich in %	Total	erfolgreich	erfolgreich in %	Total	aufs Tor	aufs Tor in %
25	Portugal	51	30	58,8 %	6	2	33,3 %	12	3	25,0 %
	Deutschland	60	35	58,3 %	24	16	66,7 %	20	12	60,0 %
26	Nigeria	55	38	69,1 %	16	9	56,3 %	16	5	31,3 %
	Dänemark	48	18	37,5 %	17	3	17,7 %	8	3	37,5 %
27	Korea Republik	65	46	70,8 %	27	10	37,0 %	16	8	50,0 %
	Honduras	38	13	34,2 %	12	6	50,0 %	6	4	66,7 %
28	Brasilien	50	32	64,0 %	14	6	42,9 %	13	5	38,5 %
	Kolumbien	53	30	56,6 %	7	2	28,6 %	11	4	36,4 %
29	Nigeria	63	26	41,3 %	8	2	25,0 %	9	1	11,1 %
	Deutschland	76	46	60,5 %	24	12	50,0 %	12	5	41,7 %
30	Brasilien	34	22	64,7 %	17	11	64,7 %	20	11	55,0 %
	Honduras	31	20	64,5 %	7	2	28,6 %	5	2	40,0 %
31	Honduras	62	33	53,2 %	10	1	10,0 %	13	6	46,2 %
	Nigeria	68	40	58,8 %	18	10	55,6 %	20	9	45,0 %
32	Brasilien	54	39	72,2 %	20	6	30,0 %	12	3	25,0 %
	Deutschland	54	35	64,8 %	4	1	25,0 %	13	3	23,1 %
Durchschnitt		54	31	58 %	14	6	39 %	13	5	40 %

* Statistik nach 90 Minuten

finale zwischen der Republik Korea und Honduras zeigt. Dort war Korea zwar das Team, das konstruktiver, häufiger und vor allem erfolgreicher ins letzte Drittel gelangte (70,8 % zu 34,2 %), doch am Ende ging Honduras als Sieger vom Platz, da das Team aus Mittelamerika vor allem erfolgreicher in den Strafraum kam und dort im Abschluss vor allem erheblich effizienter war (66,7 % aller Schüsse kamen auf das Tor). Aber auch das ist noch keine Erfolgsgarantie, wie die Zahl der Schüsse im Spiel Nigeria gegen Dänemark belegt. Die Chancen auf einen Torerfolg sind logischerweise aber erheblich grösser. Auch in diesem Punkt waren Brasilien und Deutschland ihren jeweiligen Gegnern in der K.-o.-Phase nicht nur in der absoluten Zahl, sondern auch prozentual sichtbar überlegen.

Zweifelsohne sind die Qualität des Passspiels und insbesondere die Differenzierungsfähigkeit beim letzten oder vorletzten Pass ein entscheidender Faktor, um erfolversprechende Situationen ins und im letzten Drittel auch zu einem erfolgreichen Abschluss zu bringen.

Auch in diesem Punkt zeichneten sich die Protagonisten der besten Teams durch technisch sehr hochwertiges Passspiel aus.

Eine entscheidende Grundvoraussetzung dafür, dass es auch die entsprechenden Anspielmöglichkeiten gibt, ist allerdings die Raumaufteilung auf dem Spielfeld. Diese beginnt schon beim Aufbau des Angriffs vor dem Torhüter und endet entsprechend mit den optimalen

Raumbesetzungen im letzten Drittel, damit dort auch die letzte Reihe des Gegners kontrolliert überspielt werden kann. Hier war auffällig, dass die besten Mannschaften versuchten, mit so wenig Spielern wie nötig aus der eigenen Abwehr den Angriff zu starten, um dabei mit geschickter Raumaufteilung und entsprechendem Passspiel die erste Reihe des Gegners kontrolliert zu überspielen und so in den weiteren Dritteln des Spielfelds so viele Spieler wie möglich als Anspielmöglichkeiten zu haben. Dies bedeutete zudem, dass sich die Aussenverteidiger permanent in die Offensive einschalteten, um auf den Flügeln eine entsprechende Überzahl herzustellen und weitere Anspielmöglichkeiten hinter der jeweils nächsten Abwehrreihe des Gegners zu haben. Die besten Mannschaften zeigten auch hier, dass mit einer guten Raumaufteilung und durch entsprechende Raumbesetzungen riskante Pässe minimiert und die Angriffe kontrolliert, aber zielstrebig vom eigenen Abwehrbereich bis in den gegnerischen Strafraum vorgetragen werden können.

Die Bedeutung des ersten Tores

In 19 von 32 Spielen gewann das Team, das in Führung ging. Elf Spiele endeten unentschieden (drei davon 0:0), und in lediglich zwei Spielen gewann das Team, das in Rückstand geriet. Dies zeigt einmal mehr, wie wichtig das erste Tor im modernen Fussball ist. Erfreulich ist, dass die Mannschaften trotz dieser

Erkenntnis auch in den Viertelfinalspielen und danach offensiv aufzutreten. Dies zeigen die 24 Tore, die in den letzten acht Spielen geschossen wurden.

Wie die Tore erzielt werden

Insgesamt wurden 104 Tore erzielt. Das sind 28 Tore mehr als 2012 in London. *Aus dem Spiel heraus* fielen insgesamt 78 Tore, das sind 21 mehr als in London.

Interessant ist auch, dass viel mehr Tore über die *Flügel* erzielt wurden. 22 Tore (10 links, 12 rechts) beweisen dies. Im modernen Fussball wird versucht, in verschiedenen Spuren hinter die letzte Kette oder Reihe zu kommen. Der Abwehrspieler läuft nicht nur hinter dem Flügelspieler, sondern auf dem direktesten Weg vor dem Flügelspieler in die Tiefe.

Der letzte Pass in die Schnittstelle ist ein wichtiges Mittel, um organisierte Abwehrreihen zu überlisten. Zwölf Tore wurden so erzielt.

Standardsituationen

Insgesamt wurden 26 Tore aus Standardsituationen erzielt. Die stehenden Bälle sind immer noch ein wichtiges taktisches Element in der Offensive. So sicherte sich Deutschland gegen die Republik Korea in der 93. Minute mit einem abgefälschten Freistosstor von Gnabry einen wichtigen Punkt im Rennen um den Einzug ins Viertelfinale. Im Finale zwischen Brasilien und Deutschland schoss Neymar in der 26. Spielminute mit einem spektakulären Freistosstor sein Team in Führung.

Wo wurden die Tore erzielt?

Die insgesamt *81 Tore, die aus dem Strafraum* erzielt wurden (61 in London), belegen, dass immer mehr Aktionen im Strafraum stattfinden. 28 Tore (gegenüber 12 in London) fielen aus dem Fünfmeteraum, die restlichen 53 aus dem Sechzehnmeterraum. 14 Tore wurden von ausserhalb des Strafraums geschossen. Insgesamt wurden neun Strafstösse verwertet, gegenüber fünf 2012 in London.

Wer erzielte die Tore?

Bei der Analyse, wie oft *Stürmer* ein Tor schiessen, ist Vorsicht geboten, weil Spieler



je nach Taktik des Trainers als Angreifer oder Mittelfeldspieler agieren oder eingesetzt werden. Somit kann man sagen, dass insgesamt 95 Tore von offensiven Mittelfeldspielern und Stürmern erzielt wurden (Angreifer 60, Mittelfeldspieler 35).

Wann wurden die Tore erzielt?

Interessant ist, dass in den ersten 15 Minuten mit 15 Toren 5 Tore mehr erzielt wurden als vor 4 Jahren. Von der 60. bis zur 75. Minute wurden 26 Tore geschossen, doppelt so viele wie 2012.

Auch in den letzten 15 Minuten fielen mehr Tore (19 gegenüber 13).

In der zweiten Halbzeit wurden eindeutig mehr Tore erzielt (65 von insgesamt 104 Treffern), das sind über ein Drittel mehr als in London (40).

Kontertore, schnelle Gegenangriffe nach Balleroberung

14 Tore fielen nach einer Balleroberung oder einem schnellen Gegenangriff. Für die Hälfte dieser Tore wurden im Schnitt nur zwei oder drei Pässe und lediglich fünf bis zehn Sekunden benötigt.

Herausgespielte Tore nach Passspiel

Tore, die mit mehr als zehn Pässen herausgespielt wurden, gelangen Deutschland (zwei), Mexiko, Nigeria und Japan (je ein Treffer). Vier Tore wurden mit drei oder vier Pässen erzielt, fünf Tore mit sechs bis acht Pässen.





TSG REMARKS

TSG REMARKS

Authors: Carlos Alberto Parreira and Sunday Oliseh



Olympics and football

Olympic football is the oldest international football competition in the world, having made its debut as a men's event at London 1908. Ever since, it has attracted the interest of players, coaches, media representatives and fans all over the world. As such, football is inextricably linked to the Olympics and its spirit and message. It is a very important event within the Games, not least because of the intense passion and emotions that the game generates.

Match schedule

As we mentioned four years ago, in our opinion the current match schedule (a total of 58 matches over 18 days in the two tournaments) is very tight and demanding for the players.

We therefore suggest that either the players be given more rest days between matches, or that teams be allowed to include more players

on the list of players (e.g. 20 instead of the current 18, with one of the two additional players over the age of 23).

These improvements would help players to recover better, reduce the risk of injury, and also improve performances and the quality of the game as the coaches would have more options for the tactical aspects of the game.

Fourth substitute

In March 2016, The International Football Association Board (IFAB) approved the trial of an extra substitute in games that go into an additional half-hour. The first trials were conducted at the Olympic Football Tournaments in Rio, and in our opinion they were very successful as the final stages of the tournament were very demanding for the players. With this new option, coaches had an opportunity to minimise the risk of injuries while optimising their teams' performances physically, mentally and tactically.

REMARQUES DU GROUPE D'ÉTUDE TECHNIQUE

Auteurs : Carlos Alberto Parreira et Sunday Oliseh

Jeux Olympiques et football

Le tournoi olympique de football est la plus ancienne compétition internationale de football du monde, puisque le premier tournoi masculin s'est tenu lors des Jeux Olympiques de Londres en 1908. Depuis, l'intérêt des joueurs, des entraîneurs, des médias et des spectateurs n'a cessé d'augmenter. Ainsi, rien d'étonnant à ce que le football soit étroitement lié aux Jeux Olympiques, à ses valeurs et à son message. Le tournoi de football est une des disciplines les plus importantes des Jeux, ne serait-ce que pour la passion et les émotions qu'il procure.

Calendrier des matches

Il y a quatre ans, nous expliquions que le calendrier des matches actuel – avec un total de 58 matches répartis en deux tournois sur 18 jours – était très chargé et exigeant pour les joueurs et joueuses.

Nous avons alors suggéré de donner davantage de jours de repos aux joueurs entre les matches ou que les équipes soient

autorisées à sélectionner plus de joueurs (20 au lieu de 18 actuellement, avec l'un des deux joueurs supplémentaires pouvant être âgé de plus de 23 ans).

Cela pour permettre aux joueurs de mieux récupérer, de réduire le risque de blessure et d'améliorer la performance ainsi que la qualité du jeu puisque les sélectionneurs auraient plus d'options tactiques.

Quatrième remplacement

En mars 2016, l'International Football Association Board a approuvé le recours à des tests pour un remplacement supplémentaire lors de matches allant en prolongations. Les premiers tests ont été réalisés lors des Tournois Olympiques de Football à Rio et se sont révélés être très concluants lors de la phase finale de la compétition, très éprouvante physiquement pour les joueurs. Grâce à cette nouvelle option, les entraîneurs ont pu réduire le risque de blessure tout en optimisant la performance de leur équipe aussi bien sur le plan physique et mental que tactique.



COMENTARIOS DEL GET

Autores: Carlos Alberto Parreira y Sunday Oliseh

Los Juegos Olímpicos y el fútbol

El fútbol olímpico es la más antigua competición internacional de fútbol del mundo, y vio la luz en la Olimpiada de Londres en 1908. Desde entonces, ha despertado por igual el interés de jugadores, entrenadores, periodistas y aficionados de todo el planeta. Un vínculo indisoluble enlaza al fútbol con las olimpiadas, tanto en su esencia como en el mensaje que difunden. Destaca entre todas las disciplinas, sobre todo por la intensa pasión y las emociones que hace sentir al público.

Calendario de partidos

Como dijimos hace cuatro años, creemos que el calendario de partidos actual —58 partidos de dos torneos en 18 días— es demasiado ajustado y exige mucho a jugadores y jugadoras.

Por tanto, sugerimos que se concedan más días descanso entre los encuentros, o que se permita a las selecciones añadir a más

jugadoras y jugadores a sus listas (p. ej. 20 en lugar de 18, es decir, dos más, uno o una mayor de 23 años).

De esta manera los jugadores y las jugadoras podrán recuperarse mejor, reducirán el riesgo de lesiones, mejorarán sus actuaciones y, por ende, la calidad del fútbol, ya que los entrenadores tendrán más opciones para desarrollar los aspectos tácticos.

Cuarta sustitución

En marzo de 2016, el International Football Association Board (IFAB) aprobó el experimento de una sustitución más en la prórroga. Los primeros ensayos se realizaron en los Torneos Olímpicos de Fútbol de Río, y nos parece que tuvieron buenos resultados, ya que las últimas fases de los torneos exigieron mucho a jugadoras y jugadores. Con esta nueva opción, se brinda a los entrenadores la oportunidad de minimizar el riesgo de lesiones, al tiempo que podrán optimizar el rendimiento físico, mental y táctico de sus selecciones.



BEOBACHTUNGEN DER TSG

Autoren: Carlos Alberto Parreira und Sunday Oliseh



Olympia und Fussball

Das Olympische Fussballturnier der Männer besteht seit den Spielen 1908 in London und ist damit der älteste internationale Fussballwettbewerb. In all den Jahren hat es unzählige Spieler, Trainer, Medienvertreter und Fans in seinen Bann gezogen. Der Fussball gehört damit zu den Olympischen Spielen, ihrem Geist und ihrer Botschaft. Dank der Begeisterung und der Emotionen, die die Spiele auslösen, ist der Fussball eine der Hauptattraktionen bei Olympia.

Spielplan

Mit 58 Spielen in 18 Tagen war der Spielplan beider Turniere wiederum dicht gedrängt und stellte die Spieler auf eine harte Probe. Wir sehen zwei Lösungen: Entweder sollten die Spieler zwischen den Spielen mehr Ruheta-

ge erhalten, oder die Teams sollten mehr Spieler aufbieten dürfen (z. B. 20 statt 18, wobei einer dieser zusätzlichen Spieler über 23 Jahre alt sein darf). Die Spieler würden sich so besser erholen, weniger Verletzungen riskieren und bessere Leistungen zeigen, während die Trainer mehr taktische Optionen hätten.

Vierte Auswechslung

Im März 2016 bewilligte der International Football Association Board einen Versuch mit einer vierten Auswechslung in der Verlängerung. Die ersten Tests fanden bei den Olympischen Fussballturnieren in Rio statt und haben sich mit fortgeschrittener Dauer dieses für die Spieler sehr intensiven Turniers bewährt. Mit der vierten Auswechslung können die Trainer das Verletzungsrisiko mindern sowie physisch, mental und taktisch mehr aus ihrem Team herausholen.

A soccer player in a yellow and blue uniform is captured in the middle of a kick on a green field. The player's right leg is extended forward, with a red cleat about to strike a white and black patterned soccer ball. The player has a tattoo on their left arm. In the background, other players in similar uniforms and a referee in a dark uniform are visible, though they are out of focus. The scene is set in a stadium with a blurred crowd in the distance.

STATISTICS AND TEAM DATA



FIRST ROUND

Group A		Brazil, South Africa, Iraq, Denmark					
04.08.	Iraq v. Denmark	Brasilia	0-0				
04.08.	Brazil v. South Africa	Brasilia	0-0				
07.08.	Denmark v. South Africa	Brasilia	1-0 (0-0)				
07.08.	Brazil v. Iraq	Brasilia	0-0				
10.08.	Denmark v. Brazil	Salvador	0-4 (0-2)				
10.08.	South Africa v. Iraq	Sao Paulo	1-1 (1-1)				
1.	Brazil	3	1	2	0	4-0	5
2.	Denmark	3	1	1	1	1-4	4
3.	Iraq	3	0	3	0	1-1	3
4.	South Africa	3	0	2	1	1-2	2

Group B		Sweden, Colombia, Nigeria, Japan					
04.08.	Sweden v. Colombia	Manaus	2-2 (1-1)				
04.08.	Nigeria v. Japan	Manaus	5-4 (3-2)				
07.08.	Sweden v. Nigeria	Manaus	0-1 (0-1)				
07.08.	Japan v. Colombia	Manaus	2-2 (0-0)				
10.08.	Colombia v. Nigeria	Sao Paulo	2-0 (1-0)				
10.08.	Japan v. Sweden	Salvador	1-0 (0-0)				
1.	Nigeria	3	2	0	1	6-6	6
2.	Colombia	3	1	2	0	6-4	5
3.	Japan	3	1	1	1	7-7	4
4.	Sweden	3	0	1	2	2-4	1

Group C		Fiji, Korea Republic, Mexico, Germany					
04.08.	Fiji v. Korea Republic	Salvador	0-8 (0-1)				
04.08.	Mexico v. Germany	Salvador	2-2 (0-0)				
07.08.	Fiji v. Mexico	Salvador	1-5 (1-0)				
07.08.	Germany v. Korea Republic	Salvador	3-3 (1-1)				
10.08.	Germany v. Fiji	Belo Horizonte	10-0 (6-0)				
10.08.	Korea Republic v. Mexico	Brasilia	1-0 (0-0)				
1.	Korea Republic	3	2	1	0	12-3	7
2.	Germany	3	1	2	0	15-5	5
3.	Mexico	3	1	1	1	7-4	4
4.	Fiji	3	0	0	3	1-23	0

Group D		Honduras, Algeria, Portugal, Argentina					
04.08.	Honduras v. Algeria	Rio de Janeiro	3-2 (2-0)				
04.08.	Portugal v. Argentina	Rio de Janeiro	2-0 (0-0)				
07.08.	Honduras v. Portugal	Rio de Janeiro	1-2 (1-2)				
07.08.	Argentina v. Algeria	Rio de Janeiro	2-1 (0-0)				
10.08.	Algeria v. Portugal	Belo Horizonte	1-1 (1-1)				
10.08.	Argentina v. Honduras	Brasilia	1-1 (0-0)				
1.	Portugal	3	2	1	0	5-2	7
2.	Honduras	3	1	1	1	5-5	4
3.	Argentina	3	1	1	1	3-4	4
4.	Algeria	3	0	1	2	4-6	1



SECOND ROUND

Quarter-finals

13.08.	Portugal v. Germany	Brasilia	0-4 (0-1)
13.08.	Nigeria v. Denmark	Salvador	2-0 (1-0)
13.08.	Korea Republic v. Honduras	Belo Horizonte	0-1 (0-0)
13.08.	Brazil v. Colombia	Sao Paulo	2-0 (1-0)

Semi-finals

17.08.	Nigeria v. Germany	Sao Paulo	0-2 (0-1)
17.08.	Brazil v. Honduras	Rio de Janeiro	6-0 (3-0)

Bronze medal match

20.08.	Honduras v. Nigeria	Belo Horizonte	2-3 (0-1)
--------	---------------------	----------------	-----------

Gold medal match

20.08.	Brazil v. Germany	Rio de Janeiro	1-1 a.e.t. (1-1, 1-0), 5-4 PSO
--------	-------------------	----------------	--------------------------------

OVERALL RANKING

1. Brazil
2. Germany
3. Nigeria
4. Honduras
5. Korea Republic
6. Portugal
7. Colombia
8. Denmark
9. Mexico
10. Japan
11. Argentina
12. Iraq
13. South Africa
14. Algeria
15. Sweden
16. Fiji



VENUES AND STADIUMS





Belo Horizonte, Mineirão

Capacity	52,660
Matches	4



Brasilia, Estádio Mané Garrincha

Capacity	69,389
Matches	7



Manaus, Arena da Amazônia

Capacity	43,247
Matches	4



Rio de Janeiro, Maracanã

Capacity	71,655
Matches	2



Rio de Janeiro, Estádio Olímpico

Capacity	49,905
Matches	4



Salvador, Arena Fonte Nova

Capacity	65,684
Matches	7



São Paulo, Arena Corinthians

Capacity	62,276
Matches	4

GROUP A

Iraq v. Denmark		0-0
1	04.08.2016 13:00	BRASILIA 18,000
<i>IRQ:</i>	12 MOHAMMED HAMEED; 2 AHMED IBRAHIM, 4 MUSTAFA NADHIM, 6 ALI ADNAN, 7 HAMMADI AHMED, 10 ALI HISNY, 11 HUMAM TAREQ, 13 SHERKO KAREEM, 15 DHURGHAM ISMAEL, 16 SAAD LUAIBI (C), 18 AMJED ATTWAN	
<i>DEN:</i>	1 HOJBJERG; 2 PUGGAARD, 4 GOMES, 5 MATHIASSEN, 6 MAXSO, 7 VIBE (C), 9 BROCK-MADSEN, 12 BORSTING, 14 NIELSEN, 15 GREGOR, 17 JONSSON	
<i>Scorers:</i>	-	
<i>Referee:</i>	Cesar Arturo RAMOS PALAZUELOS (MEX)	
<i>Assistant referees:</i>	Marvin TORRENTA (MEX), Miguel HERNANDEZ (MEX)	
<i>4th official:</i>	Ghead GRISHA (EGY)	
<i>Substitutions:</i>	<i>IRQ:</i> 65' out HAMMADI AHMED (7), in MOHANAD ABDULRAHEEM (8), 66' out ALI HISNY (10), in MAHDI KAMIL (9) <i>DEN:</i> 61' out NIELSEN (14), in LARSEN Emil (13), 79' out BROCK-MADSEN (9), in LARSEN Jacob Bruun (10), 85' out JONSSON (17), in LARSEN Kasper (3)	
<i>Cautions:</i>	<i>IRQ:</i> 54' AHMED IBRAHIM (2) <i>DEN:</i> 78' JONSSON (17), 87' LARSEN Kasper (3)	
<i>Expulsions:</i>	-	

Brazil v. South Africa		0-0
3	04.08.2016 16:00	BRASILIA 69,389
<i>BRA:</i>	1 WEVERTON; 2 ZECA, 3 RODRIGO CAIO, 4 MARQUINHOS, 5 RENATO AUGUSTO, 6 DOUGLAS SANTOS, 9 GABRIEL BARBOSA, 10 NEYMAR (C), 11 GABRIEL JESUS, 16 THIAGO MAIA, 17 FELIPE ANDERSON	
<i>RSA:</i>	16 KHUNE; 2 MATHOHO, 4 MVALA, 5 COETZEE, 7 MASUKU, 10 DOLLY (C), 11 MODIBA, 12 MOTHIBA, 13 MOBARA, 14 MOTUPA, 18 MEKOA	
<i>Scorers:</i>	-	
<i>Referee:</i>	Antonio MATEU LAHOZ (ESP)	
<i>Assistant referees:</i>	Pau CEBRIAN DEVIS (ESP), Roberto DIAZ PEREZ (ESP)	
<i>4th official:</i>	Cuneyt CAKIR (TUR)	
<i>Substitutions:</i>	<i>BRA:</i> 60' out FELIPE ANDERSON (17), in LUAN (7), 67' out RENATO AUGUSTO (5), in RAFAEL ALCANTARA (8), 84' out DOUGLAS SANTOS (6), in WILLIAM (13) <i>RSA:</i> 58' out MASUKU (7), in MORRIS (9), 70' out MODIBA (11), in NTSHANGASE (15)	
<i>Cautions:</i>	<i>BRA:</i> 73' THIAGO MAIA (16), 90'+3 MARQUINHOS (4) <i>RSA:</i> 56' MVALA (4), 90' MATHOHO (2)	
<i>Expulsions:</i>	<i>RSA:</i> 59' (2YR) MVALA (4)	

Denmark v. South Africa		1-0 (0-0)
14	07.08.2016 19:00	BRASILIA 32,314
<i>DEN:</i>	1 HOJBJERG; 2 PUGGAARD, 4 GOMES, 5 MATHIASSEN, 6 MAXSO, 7 VIBE (C), 9 BROCK-MADSEN, 12 BORSTING, 13 LARSEN Emil, 15 GREGOR, 17 JONSSON	
<i>RSA:</i>	16 KHUNE; 2 MATHOHO, 5 COETZEE, 6 MNGONYAMA, 10 DOLLY (C), 11 MODIBA, 12 MOTHIBA, 13 MOBARA, 14 MOTUPA, 17 MOERANE, 18 MEKOA	
<i>Scorers:</i>	1-0 69' SKOV (16)	
<i>Referee:</i>	Ryuji SATO (JPN)	
<i>Assistant referees:</i>	Toru SAGARA (JPN), Hiroshi YAMAUCHI (JPN)	
<i>4th official:</i>	Fahad AL MIRDASI (KSA)	
<i>Substitutions:</i>	<i>DEN:</i> 61' out LARSEN Emil (13), in SKOV (16), 64' out BROCK-MADSEN (9), in LARSEN Jacob Bruun (10), 83' out BORSTING (12), in LAURSEN (11) <i>RSA:</i> 46' HT out MOERANE (17), in MASUKU (7), 61' out MOTHIBA (12), in MORRIS (9), 77' out MNGONYAMA (6), in NTSHANGASE (15)	
<i>Cautions:</i>	<i>RSA:</i> 68' MORRIS (9)	
<i>Expulsions:</i>	-	

Brazil v. Iraq		0-0
16	07.08.2016 22:00	BRASILIA 65,829
<i>BRA:</i>	1 WEVERTON; 2 ZECA, 3 RODRIGO CAIO, 4 MARQUINHOS, 5 RENATO AUGUSTO, 6 DOUGLAS SANTOS, 9 GABRIEL BARBOSA, 10 NEYMAR (C), 11 GABRIEL JESUS, 16 THIAGO MAIA, 17 FELIPE ANDERSON	
<i>IRQ:</i>	12 MOHAMMED HAMEED; 2 AHMED IBRAHIM, 4 MUSTAFA NADHIM, 6 ALI ADNAN, 8 MOHANAD ABDULRAHEEM, 13 SHERKO KAREEM, 14 SUAD NATIQ, 15 DHURGHAM ISMAEL, 16 SAAD LUAIBI (C), 17 ALAA ALI, 18 AMJED ATTWAN	
<i>Scorers:</i>	-	
<i>Referee:</i>	Ovidiu HATEGAN (ROU)	
<i>Assistant referees:</i>	Octavian SOVRE (ROU), Sebastian GHEORGHE (ROU)	
<i>4th official:</i>	Malang DIEDHIOU (SEN)	
<i>Substitutions:</i>	<i>BRA:</i> 46' HT out FELIPE ANDERSON (17), in LUAN (7), 55' out GABRIEL JESUS (11), in RAFAEL ALCANTARA (8), 80' out DOUGLAS SANTOS (6), in WILLIAM (13) <i>IRQ:</i> 63' out SHERKO KAREEM (13), in HUMAM TAREQ (11), 79' out SAAD LUAIBI (16), in ALI FAEZ (5), 84' out MOHANAD ABDULRAHEEM (8), in HAMMADI AHMED (7)	
<i>Cautions:</i>	<i>BRA:</i> 17' THIAGO MAIA (16), 69' DOUGLAS SANTOS (6), 70' RODRIGO CAIO (3) <i>IRQ:</i> 35' ALAA ALI (17), 37' SAAD LUAIBI (16), 59' SHERKO KAREEM (13), 76' MOHAMMED HAMEED (12), 83' HUMAM TAREQ (11)	
<i>Expulsions:</i>	-	

Denmark v. Brazil		0-4 (0-2)
23	10.08.2016 22:00	SALVADOR 41,067
<i>DEN:</i>	1 HOJBJERG; 2 PUGGAARD, 4 GOMES, 5 MATHIASSEN, 6 MAXSO, 7 VIBE (C), 9 BROCK-MADSEN, 10 LARSEN Jacob Bruun, 12 BORSTING, 15 GREGOR, 17 JONSSON	
<i>BRA:</i>	1 WEVERTON; 2 ZECA, 3 RODRIGO CAIO, 4 MARQUINHOS, 5 RENATO AUGUSTO, 6 DOUGLAS SANTOS, 7 LUAN, 9 GABRIEL BARBOSA, 10 NEYMAR (C), 11 GABRIEL JESUS, 12 WALACE	
<i>Scorers:</i>	0-1 26' GABRIEL BARBOSA (9), 0-2 40' GABRIEL JESUS (11), 0-3 50' LUAN (7), 0-4 80' GABRIEL BARBOSA (9)	
<i>Referee:</i>	Alireza FAGHANI (IRN)	
<i>Assistant referees:</i>	Reza SOKHANDAN (IRN), Mohammadreza MANSOURI (IRN)	
<i>4th official:</i>	Joseph LAMPTEY (GHA)	
<i>Substitutions:</i>	<i>DEN:</i> 46' HT out BROCK-MADSEN (9), in SKOV (16), 64' out PUGGAARD (2), in LARSEN Kasper (3), 81' out BORSTING (12), in RASMUSSEN (8) <i>BRA:</i> 74' out ZECA (2), in WILLIAM (13), 79' out RENATO AUGUSTO (5), in RODRIGO DOURADO (15), 83' out MARQUINHOS (4), in LUAN GARCIA (14)	
<i>Cautions:</i>	<i>DEN:</i> 39' MAXSO (6) <i>BRA:</i> 38' GABRIEL JESUS (11)	
<i>Expulsions:</i>	-	

South Africa v. Iraq		1-1 (1-1)
24	10.08.2016 22:00	SAO PAULO 37,742
<i>RSA:</i>	16 KHUNE; 3 MALEPE, 4 MVALA, 5 COETZEE, 7 MASUKU, 10 DOLLY (C), 13 MOBARA, 14 MOTUPA, 15 NTSHANGASE, 18 MEKOA, 19 FIKIZOLO	
<i>IRQ:</i>	12 MOHAMMED HAMEED; 2 AHMED IBRAHIM, 6 ALI ADNAN, 8 MOHANAD ABDULRAHEEM, 9 MAHDI KAMIL, 10 ALI HISNY, 14 SUAD NATIQ, 15 DHURGHAM ISMAEL, 16 SAAD LUAIBI (C), 17 ALAA ALI, 18 AMJED ATTWAN	
<i>Scorers:</i>	1-0 6' MOTUPA (14), 1-1 14' SAAD LUAIBI (16)	
<i>Referee:</i>	Roddy ZAMBRANO (ECU)	
<i>Assistant referees:</i>	Christian LESCANO (ECU), Byron ROMERO (ECU)	
<i>4th official:</i>	Cuneyt CAKIR (TUR)	
<i>Substitutions:</i>	<i>RSA:</i> 59' out MASUKU (7), in KUTUMELA (21), 61' out FIKIZOLO (19), in MODIBA (11), 83' out DOLLY (10), in MORRIS (9) <i>IRQ:</i> 62' out ALI ADNAN (6), in HAMMADI AHMED (7), 62' out ALI HISNY (10), in SHERKO KAREEM (13), 84' out MAHDI KAMIL (9), in HUMAM TAREQ (11)	
<i>Cautions:</i>	<i>RSA:</i> 12' MVALA (4)	
<i>Expulsions:</i>	-	

GROUP B

Sweden v. Colombia		2-2 (1-1)	
6	04.08.2016 18:00 MANAUS	29,996	
<i>SWE:</i>	1 LINDE; 2 LUNDQVIST, 3 MILOSEVIC, 4 NILSSON, 5 KONATE, 6 KHALILI, 7 TIBBLING, 8 FRANSSON, 9 QUAISON, 11 AJDAREVIC (C), 12 ISHAK		
<i>COL:</i>	1 BONILLA; 2 TESILLO, 3 BALANTA Deivy, 4 MACHADO, 8 PABON, 9 BORJA Miguel, 10 GUTIERREZ (C), 12 ROA, 13 PALACIOS, 14 PEREZ, 15 BARRIOS		
<i>Scorers:</i>	0-1 17' GUTIERREZ (10), 1-1 43' ISHAK (12), 2-1 62' AJDAREVIC (11), 2-2 75' PABON (8) pen.		
<i>Referee:</i>	Fahad AL MIRDASI (KSA)		
<i>Assistant referees:</i>	Abdulah ALSHALWAI (KSA), Mohammed AL ABAKRY (KSA)		
<i>4th official:</i>	Joseph LAMPTEY (GHA)		
<i>Substitutions:</i>	<i>SWE:</i> 78' out QUAISON (9), in SEMA (17), 86' out ISHAK (12), in TANKOVIC (10), 90'+1 out AJDAREVIC (11), in BERISHA (21) <i>COL:</i> 64' out BORJA Miguel (9), in PRECIADO (11), 65' out ROA (12), in BALANTA Kevin (16)		
<i>Cautions:</i>	<i>COL:</i> 49' BALANTA Deivy (3), 50' PALACIOS (13), 83' PEREZ (14)		
<i>Expulsions:</i>	-		

Sweden v. Nigeria		0-1 (0-1)	
9	07.08.2016 18:00 MANAUS	23,892	
<i>SWE:</i>	1 LINDE; 2 LUNDQVIST, 3 MILOSEVIC, 4 NILSSON, 5 KONATE, 6 KHALILI, 7 TIBBLING, 8 FRANSSON, 9 QUAISON, 11 AJDAREVIC (C), 12 ISHAK		
<i>NGA:</i>	18 DANIEL; 2 SINCERE, 4 SHEHU, 6 EKONG, 8 ETEBO, 9 EZEKIEL, 10 MIKEL (C), 13 UMAR Sadiq, 14 AZUBUIKE, 16 AMUZIE, 17 MUHAMMED		
<i>Scorers:</i>	0-1 40' UMAR Sadiq (13)		
<i>Referee:</i>	Matt CONGER (NZL)		
<i>Assistant referees:</i>	Simon LOUNT (NZL), Tevita MAKASINI (TGA)		
<i>4th official:</i>	Diego HARO (PER)		
<i>Substitutions:</i>	<i>SWE:</i> 62' out FRANSSON (8), in SEMA (17), 69' out QUAISON (9), in TANKOVIC (10), 81' out LUNDQVIST (2), in UNE LARSSON (13) <i>NGA:</i> 74' out UMAR Sadiq (13), in UMAR Aminu (7), 79' out MIKEL (10), in MADU (3), 88' out SHEHU (4), in UDO (15)		
<i>Cautions:</i>	<i>SWE:</i> 60' LUNDQVIST (2), 79' SEMA (17) <i>NGA:</i> 85' UMAR Aminu (7)		
<i>Expulsions:</i>	-		

Colombia v. Nigeria		2-0 (1-0)	
21	10.08.2016 19:00 SAO PAULO	36,702	
<i>COL:</i>	1 BONILLA; 2 TESILLO, 3 BALANTA Deivy, 8 PABON, 10 GUTIERREZ (C), 11 PRECIADO, 12 ROA, 13 PALACIOS, 15 BARRIOS, 16 BALANTA Kevin, 17 BORJA Cristian		
<i>NGA:</i>	1 AKPEYI; 2 SINCERE, 3 MADU, 6 EKONG, 7 UMAR Aminu, 8 ETEBO, 10 MIKEL (C), 12 SALIU, 13 UMAR Sadiq, 14 AZUBUIKE, 15 UDO		
<i>Scorers:</i>	1-0 4' GUTIERREZ (10), 2-0 63' PABON (8) pen.		
<i>Referee:</i>	Cesar Arturo RAMOS PALAZUELOS (MEX)		
<i>Assistant referees:</i>	Marvin TORRENTA (MEX), Miguel HERNANDEZ (MEX)		
<i>4th official:</i>	Walter LOPEZ (GUA)		
<i>Substitutions:</i>	<i>COL:</i> 72' out BALANTA Kevin (16), in LERMA (6), 78' out BARRIOS (15), in PEREZ (14), 86' out PABON (8), in MACHADO (4) <i>NGA:</i> 70' out SALIU (12), in MUHAMMED (17), 70' out UMAR Aminu (7), in EZEKIEL (9), 80' out MADU (3), in AMUZIE (16)		
<i>Cautions:</i>	<i>COL:</i> 70' BALANTA Kevin (16) <i>NGA:</i> 43' EKONG (6), 52' AZUBUIKE (14), 62' AKPEYI (1)		
<i>Expulsions:</i>	-		

Nigeria v. Japan		5-4 (3-2)	
8	04.08.2016 21:00 MANAUS	29,996	
<i>NGA:</i>	18 DANIEL; 2 SINCERE, 4 SHEHU, 6 EKONG, 8 ETEBO, 9 EZEKIEL, 10 MIKEL (C), 13 UMAR Sadiq, 14 AZUBUIKE, 16 AMUZIE, 17 MUHAMMED		
<i>JPN:</i>	1 KUSHIBIKI; 2 MUROYA, 3 ENDO (C), 4 FUJIHARU, 5 UEDA, 6 SHIOTANI, 7 HARAKAWA, 8 OHSHIMA, 10 NAKAJIMA, 13 KOROKI, 18 MINAMINO		
<i>Scorers:</i>	1-0 6' UMAR Sadiq (13), 1-1 9' KOROKI (13) pen., 2-1 10' ETEBO (8), 2-2 13' MINAMINO (18), 3-2 42' ETEBO (8), 4-2 52' ETEBO (8) pen., 5-2 66' ETEBO (8), 5-3 70' ASANO (16), 5-4 90'+5 SUZUKI (11)		
<i>Referee:</i>	Clement TURPIN (FRA)		
<i>Assistant referees:</i>	Frederic CANO (FRA), Nicolas DANOS (FRA)		
<i>4th official:</i>	Diego HARO (PER)		
<i>Substitutions:</i>	<i>NGA:</i> 73' out MUHAMMED (17), in MADU (3), 78' out EZEKIEL (9), in UDO (15), 87' out MIKEL (10), in SALIU (12) <i>JPN:</i> 53' out HARAKAWA (7), in ASANO (16), 70' out KOROKI (13), in SUZUKI (11), 76' out NAKAJIMA (10), in YAJIMA (9)		
<i>Cautions:</i>	<i>NGA:</i> 7' AMUZIE (16)		
<i>Expulsions:</i>	-		

Japan v. Colombia		2-2 (0-0)	
11	07.08.2016 21:00 MANAUS	26,603	
<i>JPN:</i>	12 NAKAMURA; 2 MUROYA, 3 ENDO (C), 4 FUJIHARU, 5 UEDA, 6 SHIOTANI, 9 YAJIMA, 10 NAKAJIMA, 13 KOROKI, 14 IDEGUCHI, 16 ASANO		
<i>COL:</i>	1 BONILLA; 2 TESILLO, 3 BALANTA Deivy, 4 MACHADO, 5 AGUILAR, 8 PABON, 9 BORJA Miguel, 10 GUTIERREZ (C), 14 PEREZ, 15 BARRIOS, 16 BALANTA Kevin		
<i>Scorers:</i>	0-1 59' GUTIERREZ (10), 0-2 65' FUJIHARU (4) own goal, 1-2 67' ASANO (16), 2-2 74' NAKAJIMA (10)		
<i>Referee:</i>	Sergey KARASEV (RUS)		
<i>Assistant referees:</i>	Tikhon KALUGIN (RUS), Nikolai GOLUBEV (RUS)		
<i>4th official:</i>	Joseph LAMPTEY (GHA)		
<i>Substitutions:</i>	<i>JPN:</i> 62' out YAJIMA (9), in MINAMINO (18), 62' out IDEGUCHI (14), in OHSHIMA (8), 80' out FUJIHARU (4), in KAMEKAWA (15) <i>COL:</i> 46' HT out AGUILAR (5), in PALACIOS (13), 46' HT out PEREZ (14), in RODRIGUEZ (7), 77' out BALANTA Kevin (16), in LERMA (6)		
<i>Cautions:</i>	<i>JPN:</i> 23' IDEGUCHI (14), 31' ENDO (3), 39' MUROYA (2), 53' FUJIHARU (4) <i>COL:</i> 23' TESILLO (2), 76' BALANTA Kevin (16)		
<i>Expulsions:</i>	-		

Japan v. Sweden		1-0 (0-0)	
22	10.08.2016 19:00 SALVADOR	17,821	
<i>JPN:</i>	12 NAKAMURA; 2 MUROYA, 3 ENDO (C), 5 UEDA, 6 SHIOTANI, 8 OHSHIMA, 10 NAKAJIMA, 13 KOROKI, 15 KAMEKAWA, 16 ASANO, 18 MINAMINO		
<i>SWE:</i>	1 LINDE; 2 LUNDQVIST, 3 MILOSEVIC, 5 KONATE, 6 KHALILI, 7 TIBBLING, 8 FRANSSON, 9 QUAISON, 11 AJDAREVIC (C), 12 ISHAK, 13 UNE LARSSON		
<i>Scorers:</i>	1-0 65' YAJIMA (9)		
<i>Referee:</i>	Malang DIEDHIOU (SEN)		
<i>Assistant referees:</i>	Djibril CAMARA (SEN), El Hadji SAMBA (SEN)		
<i>4th official:</i>	Ghead GRISHA (EGY)		
<i>Substitutions:</i>	<i>JPN:</i> 57' out MINAMINO (18), in YAJIMA (9), 61' out ASANO (16), in SUZUKI (11), 77' out KOROKI (13), in IDEGUCHI (14) <i>SWE:</i> 46' HT out FRANSSON (8), in TANKOVIC (10), 72' out QUAISON (9), in SEMA (17), 83' out ISHAK (12), in BERISHA (21)		
<i>Cautions:</i>	<i>SWE:</i> 26' MILOSEVIC (3)		
<i>Expulsions:</i>	-		

GROUP C

Fiji v. Korea Republic		0-8 (0-1)	
4	04.08.2016 20:00 SALVADOR	16,000	
<i>FJI:</i>	1 TAMANISAU; 2 NAIDU Pranee, 3 BARAVILALA, 4 DRELOA, 5 TUIVUNA, 7 CHAND, 8 HUGHES, 9 KRISHNA (C), 11 SINGH, 12 WARANAIVALU, 13 VEREVOU		
<i>KOR:</i>	18 GU; 2 SIM, 3 LEE Seulchan, 5 CHOI, 6 JANG (C), 8 MOON, 10 RYU, 11 HWANG, 15 JUNG, 16 KWON, 17 LEE Changmin		
<i>Scorers:</i>	0-1 32' RYU (10), 0-2 62' KWON (16), 0-3 63' RYU (10), 0-4 63' KWON (16), 0-5 72' SON (7) pen., 0-6 77' SUK (9), 0-7 90' SUK (9), 0-8 90'+3 RYU (10)		
<i>Referee:</i>	Malang DIEDHIOU (SEN)		
<i>Assistant referees:</i>	Djibril CAMARA (SEN), El Hadji SAMBA (SEN)		
<i>4th official:</i>	Nestor PITANA (ARG)		
<i>Substitutions:</i>	<i>FJI:</i> 67' out BARAVILALA (3), in KHEM (6), 67' out HUGHES (8), in WAQA (15), 78' out WARANAIVALU (12), in NAKALEVU (10) <i>KOR:</i> 69' out HWANG (11), in SUK (9), 69' out KWON (16), in SON (7), 80' out LEE Changmin (17), in KIM Mintae (4)		
<i>Cautions:</i>	<i>FJI:</i> 71' DRELOA (4) <i>KOR:</i> 3' CHOI (5)		
<i>Expulsions:</i>	-		

Fiji v. Mexico		1-5 (1-0)	
12	07.08.2016 13:00 SALVADOR	11,200	
<i>FJI:</i>	1 TAMANISAU; 2 NAIDU Pranee, 4 DRELOA, 5 TUIVUNA, 6 KHEM, 7 CHAND, 8 HUGHES, 9 KRISHNA (C), 10 NAKALEVU, 11 SINGH, 13 VEREVOU		
<i>MEX:</i>	1 TALAVERA; 2 ABELLA, 4 MONTES, 5 PEREZ, 6 TORRES Jorge, 7 PIZARRO, 8 LOZANO, 9 PERALTA (C), 11 BUENO, 13 SALCEDO, 15 GUTIERREZ		
<i>Scorers:</i>	1-0 11' KRISHNA (9), 1-1 48' GUTIERREZ (15), 1-2 56' GUTIERREZ (15), 1-3 58' GUTIERREZ (15), 1-4 67' SALCEDO (13), 1-5 73' GUTIERREZ (15)		
<i>Referee:</i>	Ghead GRISHA (EGY)		
<i>Assistant referees:</i>	Redouane ACHIK (MAR), Waleed AHMED (SDN)		
<i>4th official:</i>	Antonio MATEU LAHOZ (ESP)		
<i>Substitutions:</i>	<i>FJI:</i> 61' out NAKALEVU (10), in WARANAIVALU (12), 70' out HUGHES (8), in NABENIA (14), 81' out TUIVUNA (5), in BARAVILALA (3) <i>MEX:</i> 35' out PIZARRO (7), in CISNEROS (16), 46' HT out LOZANO (8), in GONZALEZ (17), 71' out MONTES (4), in AGUIRRE (14)		
<i>Cautions:</i>	<i>FJI:</i> 36' NAKALEVU (10), 69' KHEM (6) <i>MEX:</i> 90' ABELLA (2)		
<i>Expulsions:</i>	-		

Germany v. Fiji		10-0 (6-0)	
19	10.08.2016 16:00 BELO HORIZONTE	17,521	
<i>GER:</i>	1 HORN; 2 TOLJAN, 3 KLOSTERMANN, 5 SUELE, 6 BENDER Sven, 7 MEYER (C), 8 BENDER Lars, 11 BRANDT, 15 CHRISTIANSEN, 17 GNABRY, 18 PETERSEN		
<i>FJI:</i>	1 TAMANISAU; 2 NAIDU Pranee, 4 DRELOA, 6 KHEM, 7 CHAND, 8 HUGHES, 9 KRISHNA (C), 10 NAKALEVU, 11 SINGH, 12 WARANAIVALU, 13 VEREVOU		
<i>Scorers:</i>	1-0 8' GNABRY (17), 2-0 14' PETERSEN (18), 3-0 30' MEYER (7), 4-0 33' PETERSEN (18), 5-0 40' PETERSEN (18), 6-0 45' GNABRY (17), 7-0 49' MEYER (7), 8-0 52' MEYER (7), 9-0 63' PETERSEN (18) pen., 10-0 70' PETERSEN (18)		
<i>Referee:</i>	Fahad AL MIRDASI (KSA)		
<i>Assistant referees:</i>	Abdulah ALSHALWAI (KSA), Mohammed AL ABAKRY (KSA)		
<i>4th official:</i>	Ryuji SATO (JPN)		
<i>Substitutions:</i>	<i>GER:</i> 46' HT out KLOSTERMANN (3), in BAUER (14), 46' HT out TOLJAN (2), in MAX (13), 67' out CHRISTIANSEN (15), in PROEMEL (16) <i>FJI:</i> 46' HT out NAKALEVU (10), in BARAVILALA (3), 66' out KHEM (6), in NABENIA (14), 66' out VEREVOU (13), in TURAGABECI (16)		
<i>Cautions:</i>	<i>FJI:</i> 57' TAMANISAU (1), 62' SINGH (11), 73' HUGHES (8)		
<i>Expulsions:</i>	-		

Mexico v. Germany		2-2 (0-0)	
7	04.08.2016 17:00 SALVADOR	16,500	
<i>MEX:</i>	1 TALAVERA; 2 ABELLA, 4 MONTES, 5 PEREZ, 6 TORRES Jorge, 7 PIZARRO, 8 LOZANO, 9 PERALTA (C), 11 BUENO, 13 SALCEDO, 15 GUTIERREZ		
<i>GER:</i>	1 HORN; 2 TOLJAN, 3 KLOSTERMANN, 4 GINTER, 5 SUELE, 6 BENDER Sven, 7 MEYER, 8 BENDER Lars, 9 SELKE, 10 GORETZKA (C), 11 BRANDT		
<i>Scorers:</i>	1-0 52' PERALTA (9), 1-1 58' GNABRY (17), 2-1 63' PIZARRO (7), 2-2 78' GINTER (4)		
<i>Referee:</i>	Alireza FAGHANI (IRN)		
<i>Assistant referees:</i>	Reza SOKHANDAN (IRN), Mohammadreza MANSOURI (IRN)		
<i>4th official:</i>	Ovidiu HATEGAN (ROU)		
<i>Substitutions:</i>	<i>MEX:</i> 73' out PERALTA (9), in TORRES Erick (18), 81' out PIZARRO (7), in CISNEROS (16), 83' out LOZANO (8), in GUZMAN (10) <i>GER:</i> 28' out GORETZKA (10), in GNABRY (17), 83' out SELKE (9), in PETERSEN (18), 89' out MEYER (7), in CHRISTIANSEN (15)		
<i>Cautions:</i>	<i>GER:</i> 25' BENDER Lars (8)		
<i>Expulsions:</i>	-		

Germany v. Korea Republic		3-3 (1-1)	
15	07.08.2016 16:00 SALVADOR	17,121	
<i>GER:</i>	1 HORN; 2 TOLJAN, 3 KLOSTERMANN, 4 GINTER, 5 SUELE, 6 BENDER Sven, 7 MEYER (C), 8 BENDER Lars, 9 SELKE, 11 BRANDT, 17 GNABRY		
<i>KOR:</i>	1 KIM Dongjun; 2 SIM, 3 LEE Seulchan, 5 CHOI, 6 JANG (C), 7 SON, 8 MOON, 11 HWANG, 14 PARK Yongwoo, 15 JUNG, 16 KWON		
<i>Scorers:</i>	0-1 25' HWANG (11), 1-1 33' GNABRY (17), 2-1 55' SELKE (9), 2-2 57' SON (7), 2-3 86' SUK (9), 3-3 90'+2 GNABRY (17)		
<i>Referee:</i>	Nestor PITANA (ARG)		
<i>Assistant referees:</i>	Hernan MAIDANA (ARG), Juan Pablo BELATTI (ARG)		
<i>4th official:</i>	Sandro RICCI (BRA)		
<i>Substitutions:</i>	<i>GER:</i> 83' out SELKE (9), in PETERSEN (18) <i>KOR:</i> 46' HT out CHOI (5), in LEE Chandong (12), 75' out MOON (8), in SUK (9), 82' out KWON (16), in RYU (10)		
<i>Cautions:</i>	<i>GER:</i> 88' SUELE (5)		
<i>Expulsions:</i>	-		

Korea Republic v. Mexico		1-0 (0-0)	
20	10.08.2016 16:00 BRASILIA	19,332	
<i>KOR:</i>	18 GU; 2 SIM, 3 LEE Seulchan, 6 JANG (C), 7 SON, 10 RYU, 11 HWANG, 14 PARK Yongwoo, 15 JUNG, 16 KWON, 17 LEE Changmin		
<i>MEX:</i>	1 TALAVERA (C); 4 MONTES, 5 PEREZ, 6 TORRES Jorge, 11 BUENO, 13 SALCEDO, 14 AGUIRRE, 15 GUTIERREZ, 16 CISNEROS, 17 GONZALEZ, 18 TORRES Erick		
<i>Scorers:</i>	1-0 77' KWON (16)		
<i>Referee:</i>	Clement TURPIN (FRA)		
<i>Assistant referees:</i>	Frederic CANO (FRA), Nicolas DANOS (FRA)		
<i>4th official:</i>	Sergey KARASEV (RUS)		
<i>Substitutions:</i>	<i>KOR:</i> 55' out LEE Changmin (17), in LEE Chandong (12), 71' out RYU (10), in SUK (9), 90'+2 out KWON (16), in KIM Mintae (4) <i>MEX:</i> 51' out GONZALEZ (17), in LOZANO (8), 69' out BUENO (11), in LOPEZ (20), 80' out TORRES Jorge (6), in FIERRO (21)		
<i>Cautions:</i>	<i>KOR:</i> 61' LEE Seulchan (3), 69' LEE Chandong (12), 83' GU (18), 90'+5 HWANG (11) <i>MEX:</i> 72' LOZANO (8), 90' SALCEDO (13)		
<i>Expulsions:</i>	<i>MEX:</i> 90'+4 LOZANO (8)		

GROUP D

Honduras v. Algeria		3-2 (2-0)	
2	04.08.2016 15:00 RIO DE JANEIRO	20,000	
<i>HON:</i>	1 LOPEZ; 3 PEREIRA, 4 ALVAREZ, 5 VARGAS, 6 ACOSTA (C), 8 PALACIOS, 9 LOZANO, 12 QUIOTO, 15 BANEGAS, 16 GARCIA, 17 ELIS		
<i>ALG:</i>	16 CHAAL; 4 DEMMOU, 5 KENICHE (C), 7 BOUNEDJAH, 8 BELKEBLA, 9 BENKABLIA, 11 HADDOUCHE, 12 BENGUIT, 14 BENDEBKA, 15 FERHANI, 18 AIT-ATMANE		
<i>Scorers:</i>	1-0 13' QUIOTO (12), 2-0 33' PEREIRA (3), 2-1 68' BENDEBKA (14), 3-1 79' LOZANO (9), 3-2 85' BOUNEDJAH (7)		
<i>Referee:</i>	Sandro RICCI (BRA)		
<i>Assistant referees:</i>	Emerson DE CARVALHO (BRA), Marcelo VAN GASSE (BRA)		
<i>4th official:</i>	Ryuji SATO (JPN)		
<i>Substitutions:</i>	<i>HON:</i> 67' out ELIS (17), in BENAVIDEZ (13), 78' out BANEGAS (15), in ESPINAL (11), 86' out ACOSTA (6), in PAZ (2) <i>ALG:</i> 30' out KENICHE (5), in ABDELLAOUI (3), 60' out BENKABLIA (9), in MEZIANE (10), 71' out AIT-ATMANE (18), in DARFALOU (13)		
<i>Cautions:</i>	<i>HON:</i> 88' PALACIOS (8) <i>ALG:</i> 58' BOUNEDJAH (7), 74' DEMMOU (4), 76' MEZIANE (10), 90'+1 BELKEBLA (8)		
<i>Expulsions:</i>	-		

Honduras v. Portugal		1-2 (1-2)	
10	07.08.2016 15:00 RIO DE JANEIRO	32,928	
<i>HON:</i>	1 LOPEZ; 3 PEREIRA, 5 VARGAS, 6 ACOSTA (C), 7 RAMIREZ, 8 PALACIOS, 9 LOZANO, 12 QUIOTO, 15 BANEGAS, 16 GARCIA, 17 ELIS		
<i>POR:</i>	1 BRUNO VARELA; 2 RICARDO ESGAIO (C), 4 TOBIAS FIGUEIREDO, 5 EDGAR IE, 6 TOMAS, 7 ANDRE, 8 SERGIO OLIVEIRA, 9 PACIENCIA, 10 BRUNO FERNANDES, 11 SALVADOR, 15 FERNANDO		
<i>Scorers:</i>	1-0 1' ELIS (17), 1-1 21' TOBIAS FIGUEIREDO (4), 1-2 36' PACIENCIA (9)		
<i>Referee:</i>	Roddy ZAMBRANO (ECU)		
<i>Assistant referees:</i>	Christian LESCANO (ECU), Byron ROMERO (ECU)		
<i>4th official:</i>	Cesar Arturo RAMOS PALAZUELOS (MEX)		
<i>Substitutions:</i>	<i>HON:</i> 46' HT out RAMIREZ (7), in SALAS (10), 69' out BANEGAS (15), in BENAVIDEZ (13) <i>POR:</i> 59' out SALVADOR (11), in MANE (17), 69' out PACIENCIA (9), in PITE (13), 74' out SERGIO OLIVEIRA (8), in CHICO RAMOS (16)		
<i>Cautions:</i>	<i>HON:</i> 40' RAMIREZ (7), 47' PALACIOS (8) <i>POR:</i> 9' SERGIO OLIVEIRA (8), 42' TOBIAS FIGUEIREDO (4)		
<i>Expulsions:</i>	-		

Algeria v. Portugal		1-1 (1-1)	
17	10.08.2016 13:00 BELO HORIZONTE	13,787	
<i>ALG:</i>	22 METHAZEM; 2 REBIAI, 6 BENKHEMASSA, 7 BOUNEDJAH, 9 BENKABLIA, 10 MEZIANE, 12 BENGUIT, 13 DARFALOU, 14 BENDEBKA (C), 15 FERHANI, 17 DRAOUI		
<i>POR:</i>	1 BRUNO VARELA; 2 RICARDO ESGAIO (C), 3 TIAGO ILORI, 5 EDGAR IE, 6 TOMAS, 9 PACIENCIA, 13 PITE, 14 PAULO HENRIQUE, 16 CHICO RAMOS, 17 MANE, 18 TIAGO SILVA		
<i>Scorers:</i>	0-1 25' PACIENCIA (9) pen., 1-1 30' BENKABLIA (9)		
<i>Referee:</i>	Matt CONGER (NZL)		
<i>Assistant referees:</i>	Simon LOUNT (NZL), Tevita MAKASINI (TGA)		
<i>4th official:</i>	Diego HARO (PER)		
<i>Substitutions:</i>	<i>ALG:</i> 84' out BENKABLIA (9), in HADDOUCHE (11) <i>POR:</i> 45' out RICARDO ESGAIO (2), in FERNANDO (15), 61' out PACIENCIA (9), in SALVADOR (11), 71' out TOMAS (6), in ANDRE (7)		
<i>Cautions:</i>	<i>ALG:</i> 24' METHAZEM (22), 24' BOUNEDJAH (7), 34' BENKHEMASSA (6) <i>POR:</i> 18' RICARDO ESGAIO (2), 58' CHICO RAMOS (16)		
<i>Expulsions:</i>	-		

Portugal v. Argentina		2-0 (0-0)	
5	04.08.2016 18:00 RIO DE JANEIRO	37,407	
<i>POR:</i>	1 BRUNO VARELA; 2 RICARDO ESGAIO (C), 4 TOBIAS FIGUEIREDO, 5 EDGAR IE, 6 TOMAS, 7 ANDRE, 8 SERGIO OLIVEIRA, 9 PACIENCIA, 10 BRUNO FERNANDES, 11 SALVADOR, 15 FERNANDO		
<i>ARG:</i>	1 RULLI; 2 GIANNETTI, 3 SOTO, 4 GOMEZ, 6 CUESTA (C), 8 ASCACIBAR, 9 CALLERI, 10 CORREA, 15 MAGALLAN, 17 MARTINEZ, 18 ESPINOZA		
<i>Scorers:</i>	1-0 66' PACIENCIA (9), 2-0 84' PITE (13)		
<i>Referee:</i>	Walter LOPEZ (GUA)		
<i>Assistant referees:</i>	Leonel LEAL (CRC), Gerson LOPEZ (GUA)		
<i>4th official:</i>	Matt CONGER (NZL)		
<i>Substitutions:</i>	<i>POR:</i> 71' out SERGIO OLIVEIRA (8), in PITE (13), 76' out ANDRE (7), in TIAGO SILVA (18), 81' out PACIENCIA (9), in TIAGO ILORI (3) <i>ARG:</i> 64' out MAGALLAN (15), in PAVON (7), 72' out ESPINOZA (18), in LO CELSO (14), 79' out CORREA (10), in SIMEONE (11)		
<i>Cautions:</i>	<i>POR:</i> 33' TOBIAS FIGUEIREDO (4), 71' SERGIO OLIVEIRA (8) <i>ARG:</i> 2' GIANNETTI (2), 56' MAGALLAN (15)		
<i>Expulsions:</i>	-		

Argentina v. Algeria		2-1 (0-0)	
13	07.08.2016 18:00 RIO DE JANEIRO	37,450	
<i>ARG:</i>	1 RULLI; 2 GIANNETTI, 3 SOTO, 4 GOMEZ, 6 CUESTA (C), 7 PAVON, 8 ASCACIBAR, 9 CALLERI, 10 CORREA, 14 LO CELSO, 17 MARTINEZ		
<i>ALG:</i>	16 CHAAL; 3 ABDELLAOUI, 4 DEMMOU (C), 7 BOUNEDJAH, 8 BELKEBLA, 9 BENKABLIA, 11 HADDOUCHE, 12 BENGUIT, 14 BENDEBKA, 15 FERHANI, 18 AIT-ATMANE		
<i>Scorers:</i>	1-0 47' CORREA (10), 1-1 64' BENDEBKA (14), 2-1 70' CALLERI (9)		
<i>Referee:</i>	Cuneyt CAKIR (TUR)		
<i>Assistant referees:</i>	Bahattin DURAN (TUR), Tarik ONGUN (TUR)		
<i>4th official:</i>	Clement TURPIN (FRA)		
<i>Substitutions:</i>	<i>ARG:</i> 73' out LO CELSO (14), in ROMERO (5), 83' out CORREA (10), in SIMEONE (11), 84' out PAVON (7), in ESPINOZA (18) <i>ALG:</i> 35' out AIT-ATMANE (18), in BENKHEMASSA (6), 55' out HADDOUCHE (11), in MEZIANE (10), 81' out BENKABLIA (9), in DARFALOU (13)		
<i>Cautions:</i>	<i>ARG:</i> 26' CORREA (10), 38' CUESTA (6) <i>ALG:</i> 38' BELKEBLA (8), 39' HADDOUCHE (11), 45' BENKABLIA (9), 48' ABDELLAOUI (3), 53' DEMMOU (4), 90'+3 BENKHEMASSA (6)		
<i>Expulsions:</i>	<i>ARG:</i> 45'+5 (2YR) CUESTA (6) <i>ALG:</i> 67' (2YR) ABDELLAOUI (3)		

Argentina v. Honduras		1-1 (0-0)	
18	10.08.2016 13:00 BRASILIA	16,029	
<i>ARG:</i>	1 RULLI (C); 2 GIANNETTI, 3 SOTO, 4 GOMEZ, 7 PAVON, 8 ASCACIBAR, 9 CALLERI, 10 CORREA, 14 LO CELSO, 16 VEGA, 17 MARTINEZ		
<i>HON:</i>	1 LOPEZ; 2 PAZ, 3 PEREIRA, 5 VARGAS, 6 ACOSTA (C), 7 RAMIREZ, 9 LOZANO, 12 QUIOTO, 15 BANEGAS, 16 GARCIA, 17 ELIS		
<i>Scorers:</i>	0-1 75' LOZANO (9) pen., 1-1 90'+3 MARTINEZ (17)		
<i>Referee:</i>	Antonio MATEU LAHOZ (ESP)		
<i>Assistant referees:</i>	Pau CEBRIAN DEVIS (ESP), Roberto DIAZ PEREZ (ESP)		
<i>4th official:</i>	Ovidiu HATEGAN (ROU)		
<i>Substitutions:</i>	<i>ARG:</i> 70' out LO CELSO (14), in SIMEONE (11), 81' out SOTO (3), in ESPINOZA (18) <i>HON:</i> 62' out BANEGAS (15), in ESPINAL (11), 81' out QUIOTO (12), in BENAVIDEZ (13), 87' out RAMIREZ (7), in ALVAREZ (4)		
<i>Cautions:</i>	<i>ARG:</i> 23' VEGA (16), 45'+2 CORREA (10), 45'+2 ASCACIBAR (8), 45'+4 RULLI (1), 72' GIANNETTI (2) <i>HON:</i> 16' ACOSTA (6), 27' PAZ (2), 53' PEREIRA (3), 85' LOZANO (9)		
<i>Expulsions:</i>	-		

STANDINGS AFTER GROUP MATCHES

Group A		Brazil, South Africa, Iraq, Denmark					
1.	Brazil	3	1	2	0	4-0	5
2.	Denmark	3	1	1	1	1-4	4
3.	Iraq	3	0	3	0	1-1	3
4.	South Africa	3	0	2	1	1-2	2
Goals scored					7		
Cautions					18		
Red cards (indirect)					1		
Red cards (direct)					0		

Group B		Sweden, Colombia, Nigeria, Japan					
1.	Nigeria	3	2	0	1	6-6	6
2.	Colombia	3	1	2	0	6-4	5
3.	Japan	3	1	1	1	7-7	4
4.	Sweden	3	0	1	2	2-4	1
Goals scored					21		
Cautions					18		
Red cards (indirect)					0		
Red cards (direct)					0		

Group C		Fiji, Korea Republic, Mexico, Germany					
1.	Korea Republic	3	2	1	0	12-3	7
2.	Germany	3	1	2	0	15-5	5
3.	Mexico	3	1	1	1	7-4	4
4.	Fiji	3	0	0	3	1-23	0
Goals scored					35		
Cautions					16		
Red cards (indirect)					0		
Red cards (direct)					1		

Group D		Honduras, Algeria, Portugal, Argentina					
1.	Portugal	3	2	1	0	5-2	7
2.	Honduras	3	1	1	1	5-5	4
3.	Argentina	3	1	1	1	3-4	4
4.	Algeria	3	0	1	2	4-6	1
Goals scored					17		
Cautions					33		
Red cards (indirect)					2		
Red cards (direct)					0		





QUARTER-FINALS

Portugal v. Germany				0-4 (0-1)
25	13.08.2016	13:00	BRASILIA	55,412
POR:	1 BRUNO VARELA; 2 RICARDO ESGAIO (C), 4 TOBIAS FIGUEIREDO, 5 EDGAR IE, 6 TOMAS, 7 ANDRE, 8 SERGIO OLIVEIRA, 10 BRUNO FERNANDES, 11 SALVADOR, 15 FERNANDO, 17 MANE			
GER:	1 HORN; 2 TOLJAN, 3 KLOSTERMANN, 4 GINTER, 5 SUELE, 6 BENDER Sven, 7 MEYER (C), 8 BENDER Lars, 9 SELKE, 11 BRANDT, 17 GNABRY			
Scorers:	0-1 45'+1 GNABRY (17), 0-2 57' GINTER (4), 0-3 75' SELKE (9), 0-4 87' MAX (13)			
Referee:	Walter LOPEZ (GUA)			
Assistant referees:	Leonel LEAL (CRC), Gerson LOPEZ (GUA)			
4th official:	Fahad AL MIRDASI (KSA)			
Substitutions:	POR: 35' out SERGIO OLIVEIRA (8), in CHICO RAMOS (16), 58' out ANDRE (7), in PACIENCIA (9), 61' out CHICO RAMOS (16), in TIAGO SILVA (18) GER: 72' out BENDER Lars (8), in PROEMEL (16), 78' out SELKE (9), in PETERSEN (18), 82' out GNABRY (17), in MAX (13)			
Cautions:	GER: 47' BENDER Sven (6), 50' MEYER (7)			
Expulsions:	-			

Nigeria v. Denmark				2-0 (1-0)
26	13.08.2016	16:00	SALVADOR	30,307
NGA:	18 DANIE; 2 SINCERE, 4 SHEHU, 6 EKONG, 7 UMAR Aminu, 9 EZEKIEL, 10 MIKEL (C), 13 UMAR Sadiq, 14 AZUBUIKE, 16 AMUZIE, 17 MUHAMMED			
DEN:	1 HOJBJERG; 2 PUGGAARD, 4 GOMES, 5 MATHIASSEN, 6 MAXSO, 7 VIBE (C), 10 LARSEN Jacob Bruun, 12 BORSTING, 14 NIELSEN, 15 GREGOR, 17 JONSSON			
Scorers:	1-0 16' MIKEL (10), 2-0 59' UMAR Aminu (7)			
Referee:	Sandro RICCI (BRA)			
Assistant referees:	Emerson DE CARVALHO (BRA), Marcelo VAN GASSE (BRA)			
4th official:	Diego HARO (PER)			
Substitutions:	NGA: 85' out AZUBUIKE (14), in UDO (15), 85' out UMAR Sadiq (13), in AJAYI (11), 90' out EZEKIEL (9), in SALIU (12) DEN: 54' out BORSTING (12), in SKOV (16), 71' out LARSEN Jacob Bruun (10), in LARSEN Emil (13), 71' out PUGGAARD (2), in LARSEN Kasper (3)			
Cautions:	NGA: 31' MUHAMMED (17), 44' SINCERE (2), 69' MIKEL (10), 80' AZUBUIKE (14)			
Expulsions:	-			

Korea Republic v. Honduras				0-1 (0-0)
27	13.08.2016	19:00	BELO HORIZONTE	37,440
KOR:	18 GU; 2 SIM, 3 LEE Seulchan, 6 JANG (C), 7 SON, 8 MOON, 10 RYU, 11 HWANG, 14 PARK Yongwoo, 15 JUNG, 16 KWON			
HON:	1 LOPEZ; 3 PEREIRA, 4 ALVAREZ, 5 VARGAS, 6 ACOSTA (C), 8 PALACIOS, 9 LOZANO, 12 QUIOTO, 15 BANEGAS, 16 GARCIA, 17 ELIS			
Scorers:	0-1 59' ELIS (17)			
Referee:	Ghead GRISHA (EGY)			
Assistant referees:	Redouane ACHIK (MAR), Waleed AHMED (SDN)			
4th official:	Joseph LAMPTEY (GHA)			
Substitutions:	KOR: 68' out MOON (8), in SUK (9), 87' out RYU (10), in CHOI (5) HON: 64' out BANEGAS (15), in ESPINAL (11), 79' out ACOSTA (6), in PAZ (2), 90'+2 out ELIS (17), in BENAVIDEZ (13)			
Cautions:	KOR: 45'+1 LEE Seulchan (3), 72' PARK Yongwoo (14), 89' SIM (2) HON: 37' PALACIOS (8), 53' ALVAREZ (4), 70' LOPEZ (1)			
Expulsions:	-			

Brazil v. Colombia				2-0 (1-0)
28	13.08.2016	22:00	SAO PAULO	41,560
BRA:	1 WEVERTON; 2 ZECA, 3 RODRIGO CAIO, 4 MARQUINHOS, 5 RENATO AUGUSTO, 6 DOUGLAS SANTOS, 7 LUAN, 9 GABRIEL BARBOSA, 10 NEYMAR (C), 11 GABRIEL JESUS, 12 WALACE			
COL:	1 BONILLA; 2 TESILLO, 3 BALANTA Deivy, 6 LERMA, 8 PABON, 10 GUTIERREZ (C), 11 PRECIADO, 12 ROA, 13 PALACIOS, 15 BARRIOS, 17 BORJA Cristian			
Scorers:	1-0 12' NEYMAR (10), 2-0 83' LUAN (7)			
Referee:	Cuneyt CAKIR (TUR)			
Assistant referees:	Bahattin DURAN (TUR), Tarik ONGUN (TUR)			
4th official:	Clement TURPIN (FRA)			
Substitutions:	BRA: 67' out GABRIEL BARBOSA (9), in THIAGO MAIA (16), 89' out GABRIEL JESUS (11), in RAFAEL ALCANTARA (8) COL: 46' HT out BARRIOS (15), in PEREZ (14), 46' HT out PRECIADO (11), in BORJA Miguel (9), 80' out ROA (12), in RODRIGUEZ (7)			
Cautions:	BRA: 40' NEYMAR (10) COL: 10' PALACIOS (13), 39' LERMA (6), 45' BARRIOS (15), 45'+3 PRECIADO (11), 88' BORJA Miguel (9), 90' GUTIERREZ (10)			
Expulsions:	-			



SEMI-FINALS, BRONZE MEDAL MATCH AND GOLD MEDAL MATCH

Nigeria v. Germany		0-2 (0-1)	
29	17.08.2016 16:00 SAO PAULO	35,562	
NGA:	18 DANIEL; 2 SINCERE, 4 SHEHU, 6 EKONG, 7 UMAR Aminu, 9 EZEKIEL, 10 MIKEL (C), 13 UMAR Sadiq, 15 UDO, 16 AMUZIE, 17 MUHAMMED		
GER:	1 HORN; 2 TOLJAN, 3 KLOSTERMANN, 4 GINTER, 5 SUELE, 6 BENDER Sven, 7 MEYER (C), 8 BENDER Lars, 9 SELKE, 11 BRANDT, 17 GNABRY		
Scorers:	0-1 9' KLOSTERMANN (3), 0-2 89' PETERSEN (18)		
Referee:	Nestor PITANA (ARG)		
Assistant referees:	Hernan MAIDANA (ARG), Juan Pablo BELATTI (ARG)		
4th official:	Antonio MATEU LAHOZ (ESP)		
Substitutions:	NGA: 64' out UMAR Sadiq (13), in AJAYI (11), 71' out UDO (15), in SALIU (12) GER: 76' out BENDER Sven (6), in PROEMEL (16), 77' out GNABRY (17), in MAX (13), 85' out MEYER (7), in PETERSEN (18)		
Cautions:	NGA: 19' UDO (15) GER: 4' GNABRY (17), 77' BENDER Lars (8), 80' GINTER (4)		
Expulsions:	-		

Brazil v. Honduras		6-0 (3-0)	
30	17.08.2016 13:00 RIO DE JANEIRO	52,457	
BRA:	1 WEVERTON; 2 ZECA, 3 RODRIGO CAIO, 4 MARQUINHOS, 5 RENATO AUGUSTO, 6 DOUGLAS SANTOS, 7 LUAN, 9 GABRIEL BARBOSA, 10 NEYMAR (C), 11 GABRIEL JESUS, 12 WALACE		
HON:	1 LOPEZ; 2 PAZ, 3 PEREIRA, 5 VARGAS, 6 ACOSTA (C), 8 PALACIOS, 9 LOZANO, 11 ESPINAL, 12 QUIOTO, 16 GARCIA, 17 ELIS		
Scorers:	1-0 1' NEYMAR (10), 2-0 26' GABRIEL JESUS (11), 3-0 35' GABRIEL JESUS (11), 4-0 51' MARQUINHOS (4), 5-0 79' LUAN (7), 6-0 90' NEYMAR (10) pen.		
Referee:	Ovidiu HATEGAN (ROU)		
Assistant referees:	Octavian SOVRE (ROU), Sebastian GHEORGHE (ROU)		
4th official:	Fahad AL MIRDAZI (KSA)		
Substitutions:	BRA: 57' out RODRIGO CAIO (3), in LUAN GARCIA (14), 68' out GABRIEL JESUS (11), in FELIPE ANDERSON (17), 76' out RENATO AUGUSTO (5), in RAFAEL ALCANTARA (8) HON: 46' HT out LOZANO (9), in BENAVIDEZ (13), 46' HT out VARGAS (5), in SALAS (10), 72' out ACOSTA (6), in BANEGAS (15)		
Cautions:	BRA: 36' RODRIGO CAIO (3) HON: 21' ACOSTA (6), 23' VARGAS (5), 59' PAZ (2), 62' PALACIOS (8), 73' ESPINAL (11)		
Expulsions:	-		

Honduras v. Nigeria		2-3 (0-1)	
31	20.08.2016 13:00 BELO HORIZONTE	9,091	
HON:	1 LOPEZ; 2 PAZ, 3 PEREIRA, 4 ALVAREZ, 5 VARGAS, 6 ACOSTA (C), 10 SALAS, 12 QUIOTO, 15 BANEGAS, 16 GARCIA, 17 ELIS		
NGA:	18 DANIEL; 2 SINCERE, 4 SHEHU, 6 EKONG, 7 UMAR Aminu, 9 EZEKIEL, 10 MIKEL (C), 13 UMAR Sadiq, 14 AZUBUIKE, 16 AMUZIE, 17 MUHAMMED		
Scorers:	0-1 34' UMAR Sadiq (13), 0-2 49' UMAR Aminu (7), 0-3 56' UMAR Sadiq (13), 1-3 71' LOZANO (9), 2-3 86' PEREIRA (3)		
Referee:	Sandro RICCI (BRA)		
Assistant referees:	Emerson DE CARVALHO (BRA), Marcelo VAN GASSE (BRA)		
4th official:	Sergey KARASEV (RUS)		
Substitutions:	HON: 46' HT out GARCIA (16), in LOZANO (9), 61' out ACOSTA (6), in BENAVIDEZ (13), 61' out BANEGAS (15), in ESPINAL (11) NGA: 80' out EZEKIEL (9), in MADU (3), 89' out UMAR Sadiq (13), in SALIU (12), 90'+1 out MUHAMMED (17), in ERIMUYA (5)		
Cautions:	HON: 87' LOZANO (9) NGA: 17' AZUBUIKE (14), 76' SINCERE (2)		
Expulsions:	-		

Brazil v. Germany		1-1 a.e.t. (1-1, 1-0), 5-4 PSO	
32	20.08.2016 17:30 RIO DE JANEIRO	63,707	
BRA:	1 WEVERTON; 2 ZECA, 3 RODRIGO CAIO, 4 MARQUINHOS, 5 RENATO AUGUSTO, 6 DOUGLAS SANTOS, 7 LUAN, 9 GABRIEL BARBOSA, 10 NEYMAR (C), 11 GABRIEL JESUS, 12 WALACE		
GER:	1 HORN; 2 TOLJAN, 3 KLOSTERMANN, 4 GINTER, 5 SUELE, 6 BENDER Sven, 7 MEYER (C), 8 BENDER Lars, 9 SELKE, 11 BRANDT, 17 GNABRY		
Scorers:	1-0 26' NEYMAR (10), 1-1 59' MEYER (7)		
Penalty Shoot-out:	0-1 GINTER (4), 1-1 RENATO AUGUSTO (5), 1-2 GNABRY (17), 2-2 MARQUINHOS (4), 2-3 BRANDT (11), 3-3 RAFAEL ALCANTARA (8), 3-4 SUELE (5), 4-4 LUAN (7), 4-4 PETERSEN (18), 5-4 NEYMAR (10)		
Referee:	Alireza FAGHANI (IRN)		
Assistant referees:	Reza SOKHANDAN (IRN), Mohammadreza MANSOURI (IRN)		
4th official:	Malang DIEDHIOU (SEN)		
Substitutions:	BRA: 70' out GABRIEL BARBOSA (9), in FELIPE ANDERSON (17), 95' out GABRIEL JESUS (11), in RAFAEL ALCANTARA (8) GER: 67' out BENDER Lars (8), in PROEMEL (16), 76' out SELKE (9), in PETERSEN (18)		
Cautions:	BRA: 30' ZECA (2), 44' GABRIEL BARBOSA (9) GER: 49' SELKE (9), 78' PROEMEL (16), 81' BENDER Sven (6), 89' SUELE (5)		
Expulsions:	-		



FIFA Fair Play Trophy

1.	Denmark	Ø 840
2.	Germany	Ø 835
3.	Brazil	Ø 825
4.	Nigeria	Ø 808
5.	Portugal	Ø 806
6.	Korea Republic	Ø 802
7.	Colombia	Ø 731
	Honduras	Ø 731



The FIFA Fair Play Trophy is given to the team with the best fair play record, according to a points system and criteria specified by the competition regulations.

Every match in the final competition is taken into account but only teams that reach the second stage of the competition are eligible for the Fair Play Trophy.

COMPARISON RIO 2016 AND LONDON 2012

	Rio 2016	London 2012
Number of goals scored:	104	76
Average per match:	3.25	2.38
Number of wins:	21	21
Number of draws:	10	9
Number of wins in extra-time:	0	1
Number of penalty shoot-outs (PSO):	1	1
Number of penalties awarded:	13	6
Number of penalties converted:	9	5
Number of matches ending 1-0*:	5	6
Number of matches ending 0-0*:	3	4
Highest score:	10-0 (GER-FIJ)	4-2 (MEX-SEN)
Number of goals scored by substitutes:	13	12
Number of matches won by numerically inferior teams:	0	2
Number of wins after conceding 1 st goal:	2	4

* after regular time

GOALS SCORED IN OLYMPIC FOOTBALL TOURNAMENTS 1908-2016

	Total goals	Total matches	Av. per match	Winners
1908 London	48	6	8.00	Great Britain
1912 Stockholm	94	17	5.53	Great Britain
1920 Antwerp	76	18	4.22	Belgium
1924 Paris	96	24	4.00	Uruguay
1928 Amsterdam	128	22	5.82	Uruguay
1936 Berlin	78	16	4.88	Italy
1948 London	102	18	5.67	Sweden
1952 Helsinki	135	26	5.19	Hungary
1956 Melbourne	53	12	4.42	Soviet Union
1960 Rome	120	28	4.29	Yugoslavia
1964 Tokyo	123	29	4.24	Hungary
1968 Mexico City	116	32	3.63	Hungary
1972 Munich	135	38	3.55	Poland
1976 Montreal	66	23	2.87	Germany DR
1980 Moscow	82	32	2.56	Czechoslovakia
1984 Los Angeles	84	32	2.63	France
1988 Seoul	95	32	2.97	Soviet Union
1992 Barcelona	87	32	2.72	Spain
1996 Atlanta	90	32	2.81	Nigeria
2000 Sydney	103	32	3.22	Cameroon
2004 Athens	101	32	3.16	Argentina
2008 Beijing	75	32	2.34	Argentina
2012 London	76	32	2.38	Mexico
2016 Rio de Janeiro	104	32	3.25	Brazil
Total	2267	629	3.60	

LIST OF GOALSCORERS AND ASSISTS*

	Player	Goals	Assists
1	PETERSEN Nils (GER, 18)	6	0
2	GNABRY Serge (GER, 17)	6	0
3	MEYER Maximilian (GER, 7)	4	3
4	NEYMAR (BRA, 10)	4	3
5	UMAR Sadiq (NGA, 13)	4	1
6	ETEBO Oghenekaro (NGA, 8)	4	0
7	GUTIERREZ Erick (MEX, 15)	4	0
8	RYU Seungwoo (KOR, 10)	3	1
9	KWON Changhoon (KOR, 16)	3	1
10	LUAN (BRA, 7)	3	1
11	GABRIEL JESUS (BRA, 11)	3	1
12	SUK Hyunjun (KOR, 9)	3	0
13	PACIENCIA (POR, 9)	3	0
14	GUTIERREZ Teofilo (COL, 10)	3	0
15	LOZANO Antony (HON, 9)	3	0
16	PABON Dorlan (COL, 8)	2	2
17	SELKE Davie (GER, 9)	2	1
18	ASANO Takuma (JPN, 16)	2	0
19	BENDEBKA Sofiane (ALG, 14)	2	0
20	SON Heungmin (KOR, 7)	2	0
21	UMAR Aminu (NGA, 7)	2	0
22	GINTER Matthias (GER, 4)	2	0
23	GABRIEL BARBOSA (BRA, 9)	2	0
24	ELIS Alberth (HON, 17)	2	0
25	PEREIRA Marcelo (HON, 3)	2	0
26	PERALTA Oribe (MEX, 9)	1	3
27	MIKEL John Obi (NGA, 10)	1	3
28	QUIOTO Romell (HON, 12)	1	2
29	MINAMINO Takumi (JPN, 18)	1	1
30	KOROKI Shinzo (JPN, 13)	1	1
31	CORREA Angel (ARG, 10)	1	1
32	BOUNEDJAH Baghdad (ALG, 7)	1	1
33	CALLERI Jonathan (ARG, 9)	1	1
34	KLOSTERMANN Lukas (GER, 3)	1	1
35	SUZUKI Musashi (JPN, 11)	1	0
36	MAX Philipp (GER, 13)	1	0
37	PIZARRO Rodolfo (MEX, 7)	1	0
38	YAJIMA Shinya (JPN, 9)	1	0
39	SKOV Robert (DEN, 16)	1	0
40	PITE (POR, 13)	1	0
41	BENKABLIA Mohammed (ALG, 9)	1	0
42	ISHAK Mikael (SWE, 12)	1	0
	NAKAJIMA Shoya (JPN, 10)	1	0
44	SAAD LUAIBI (IRQ, 16)	1	0
45	KRISHNA Roy (FIJ, 9)	1	0
46	AJDAREVIC Astrit (SWE, 11)	1	0
47	TOBIAS FIGUEIREDO (POR, 4)	1	0
48	MOTUPA Gift (RSA, 14)	1	0
	SALCEDO Carlos (MEX, 13)	1	0
50	MARTINEZ Mauricio (ARG, 17)	1	0
51	HWANG Heechan (KOR, 11)	1	0
52	MARQUINHOS (BRA, 4)	1	0
53	BRANDT Julian (GER, 11)	0	7
54	CISNEROS Carlos (MEX, 16)	0	2
55	OHSHIMA Ryota (JPN, 8)	0	2

56	MOON Changjin (KOR, 8)	0	2
57	BRUNO FERNANDES (POR, 10)	0	2
58	EZEKIEL Imoh (NGA, 9)	0	2
59	DOUGLAS SANTOS (BRA, 6)	0	2
60	PARK Dongjin (KOR, 13)	0	1
61	KIM Mintae (KOR, 4)	0	1
62	RODRIGUEZ Arley (COL, 7)	0	1
63	FIKIZOLO Andile (RSA, 19)	0	1
64	CHRISTIANSEN Max (GER, 15)	0	1
65	SALIU Popoola (NGA, 12)	0	1
66	MEZIANE Abderrahmane (ALG, 10)	0	1
67	FUJIHARU Hiroki (JPN, 4)	0	1
68	SERGIO OLIVEIRA (POR, 8)	0	1
69	FELIPE ANDERSON (BRA, 17)	0	1
70	SALAS Oscar (HON, 10)	0	1
71	LARSEN Jacob Bruun (DEN, 10)	0	1
72	HUGHES Setareki (FIJ, 8)	0	1
73	ALI ADNAN (IRQ, 6)	0	1
74	PEREZ Michael (MEX, 5)	0	1
75	BENGUIT Abdelraouf (ALG, 12)	0	1
76	ALVAREZ Kevin (HON, 4)	0	1
77	ASCACIBAR Santiago (ARG, 8)	0	1
78	LEE Seulchan (KOR, 3)	0	1
79	SHEHU Abdullahi (NGA, 4)	0	1
80	AMUZIE Stanley (NGA, 16)	0	1
81	BENDER Lars (GER, 8)	0	1
82	TOLJAN Jeremy (GER, 2)	0	1
83	SUELE Niklas (GER, 5)	0	1

Own goals: 1

Total goals scored: 104

Average per match: 3.25

* If two or more players have equal amounts of goals and assists, the player who had played fewer minutes in the final competition is ranked first.

HOW THE GOALS WERE SCORED

Group matches (24 matches)	80
From open play	60
Combination play	12
Wing play	17
– on left side	(8)
– on right side	(9)
Defence-splitting pass	9
Diagonal ball into penalty area	4
Long-range shot	3
Solo effort	2
Exceptional finish	1
Defensive error	3
Rebound	8
Own goal	1

From set pieces	20
After a corner kick	7
– left side	(1)
– right side	(6)
Direct from a free kick	3
Following a free kick	1
Penalty	8
Throw-in	1

Shots 61

Headers 10

Penalties 8

Own goals 1

Quarter-finals (4 matches) 9

From open play 7

Combination play 3

Wing play 2

– on left side (1)

– on right side (1)

Defence-splitting pass 0

Diagonal ball into penalty area 2

Long-range shot 0

Solo effort 0

Exceptional finish 0

Defensive error 0

Rebound 0

Own goal 0

From set pieces 2

After a corner kick 1

– left side (1)

– right side (0)

Direct from a free kick 1

Following a free kick 0

Penalty 0

Throw-in 0

Shots 7

Headers 2

Penalties 0

Own goals 0

Semi-finals, bronze medal match and gold medal match (4 matches) 15

From open play 11

Combination play 2

Wing play 3

– on left side (1)

– on right side (2)

Defence-splitting pass 3

Diagonal ball into penalty area 1

Long-range shot 0

Solo effort 0

Exceptional finish 0

Defensive error 1

Rebound 1

Own goal 0

From set pieces	4
After a corner kick	1
– left side	(1)
– right side	(0)
Direct from a free kick	1
Following a free kick	1
Penalty	1
Throw-in	0
Shots	12
Headers	2
Penalties	1
Own goals	0

Overall (32 matches)	104
From open play	78
Combination play	17
Wing play	22
– on left side	(10)
– on right side	(12)
Defence-splitting pass	12
Diagonal ball into penalty area	7
Long-range shot	3
Solo effort	2
Exceptional finish	1
Defensive error	4
Rebound	9
Own goal	1

From set pieces	26
After a corner kick	9
– left side	(3)
– right side	(6)
Direct from a free kick	5
Following a free kick	2
Penalty	9
Throw-in	1
Shots	80
Headers	14
Penalties	9
Own goals	1

WHO SCORED THE GOALS

Group matches (24 matches)	80
– Strikers	43
– Midfielders	32
– Defenders	4
– Own goals	1
Quarter-finals (4 matches)	9
– Strikers	5
– Midfielders	3
– Defenders	1
– Own goals	0

Semi-finals, bronze medal match and gold medal match (4 matches)	15
– Strikers	12
– Midfielders	0
– Defenders	3
– Own goals	0
Overall (32 matches)	104
– Strikers	60
– Midfielders	35
– Defenders	8
– Own goals	1

WHEN THE GOALS WERE SCORED

Group matches (24 matches)	80
– 1 st to 15 th minute:	12
– 16 th to 30 th minute:	7
– 31 st to 45 th minute:	11
– 46 th to 60 th minute:	13
– 61 st to 75 th minute:	24
– 76 th to 90 th minute:	13

<i>Number of goals scored in additional time:</i>	
– 1 st half (after 45 minutes):	0
– 2 nd half (after 90 minutes):	4

Quarter-finals (4 matches)	9
– 1 st to 15 th minute:	1
– 16 th to 30 th minute:	1
– 31 st to 45 th minute:	1
– 46 th to 60 th minute:	3
– 61 st to 75 th minute:	1
– 76 th to 90 th minute:	2

<i>Number of goals scored in additional time:</i>	
– 1 st half (after 45 minutes):	1
– 2 nd half (after 90 minutes):	0

Semi-finals, bronze medal match and gold medal match (4 matches)	15
– 1 st to 15 th minute:	2
– 16 th to 30 th minute:	2
– 31 st to 45 th minute:	2
– 46 th to 60 th minute:	4
– 61 st to 75 th minute:	1
– 76 th to 90 th minute:	4
– 91 st to 105 th minute:	0
– 106 th to 120 th minute:	0

<i>Number of goals scored in additional time:</i>	
– 1 st half (after 45 minutes):	0
– 2 nd half (after 90 minutes):	0
– 1 st half extra time (after 105 minutes):	0
– 2 nd half extra time (after 120 minutes):	0

Overall (32 matches)

– 1 st to 15 th minute:	15
– 16 th to 30 th minute:	10
– 31 st to 45 th minute:	14
– 46 th to 60 th minute:	20
– 61 st to 75 th minute:	26
– 76 th to 90 th minute:	19
– 91 st to 105 th minute:	0
– 106 th to 120 th minute:	0

Number of goals scored in additional time:

– 1 st half (after 45 minutes):	1
– 2 nd half (after 90 minutes):	4
– 1 st half extra time (after 105 minutes):	0
– 2 nd half extra time (after 120 minutes):	0

**FROM WHAT DISTANCE
THE GOALS WERE SCORED****Group matches (24 matches)**

– Inside the goal area	23
– Inside the penalty area	39
– Outside the penalty area	10
– Penalties	8

Quarter-finals (4 matches)

– Inside the goal area	1
– Inside the penalty area	6
– Outside the penalty area	2
– Penalties	0

**Semi-finals, bronze medal match and
gold medal match (4 matches)**

– Inside the goal area	4
– Inside the penalty area	8
– Outside the penalty area	2
– Penalties	1

Overall (32 matches)

– Inside the goal area	28
– Inside the penalty area	53
– Outside the penalty area	14
– Penalties	9

PENALTIES

Date	Match	Name	
04.08.	FIJ v. KOR	MOON Changjin (KOR, 8)	missed
04.08.	NGA v. JPN	KOROKI Shinzo (JPN, 13)	scored
04.08.	NGA v. JPN	ETEBO Oghenekaro (NGA, 8)	scored
04.08.	FIJ v. KOR	SON Heungmin (KOR, 7)	scored
04.08.	SWE v. COL	PABON Dorlan (COL, 8)	scored
10.08.	ALG v. POR	PACIENCIA (POR, 9)	scored
10.08.	COL v. NGA	PABON Dorlan (COL, 8)	scored
10.08.	GER v. FIJ	MEYER Maximilian (GER, 7)	saved
10.08.	GER v. FIJ	PETERSEN Nils (GER, 18)	scored
10.08.	ARG v. HON	ACOSTA Bryan (HON, 6)	saved

104

10.08.	ARG v. HON	CORREA Angel (ARG, 10)	missed
10.08.	ARG v. HON	LOZANO Antony (HON, 9)	scored
17.08.	BRA v. HON	NEYMAR (BRA, 10)	scored

Number of penalties awarded	13
– converted	9
– missed	2
– saved by goalkeeper	2

GOALS SCORED BY SUBSTITUTES

Match	Player	Came on		Score
		min.	min.	
FIJ v. KOR	SON Heungmin (KOR, 7)	70'	72'	5-0
FIJ v. KOR	SUK Hyunjun (KOR, 9)	69'	77'	6-0
FIJ v. KOR	SUK Hyunjun (KOR, 9)	69'	90'	7-0
POR v. ARG	PITE (POR, 13)	71'	84'	2-0
MEX v. GER	GNABRY Serge (GER, 17)	28'	58'	1-1
NGA v. JPN	ASANO Takuma (JPN, 16)	52'	70'	5-3
NGA v. JPN	SUZUKI Musashi (JPN, 11)	70'	90'+5'	5-4
DEN v. RSA	SKOV Robert (DEN, 16)	61'	69'	1-0
GER v. KOR	SUK Hyunjun (KOR, 9)	75'	86'	2-3
JPN v. SWE	YAJIMA Shinya (JPN, 9)	57'	65'	1-0
POR v. GER	MAX Philipp (GER, 13)	82'	87'	0-4
NGA v. GER	PETERSEN Nils (GER, 18)	85'	89'	0-2
HON v. NGA	LOZANO Antony (HON, 9)	46'	71'	1-3

TEAMS AND PLAYERS

Team	Average age (years/months)	Average height (cm)
Algeria	23/03	176.5
Argentina	21/08	170.9
Brazil	22/10	179.3
Colombia	23/08	181.2
Denmark	22/10	186.9
Fiji	23/01	177.9
Germany	22/05	185.1
Honduras	22/09	179.8
Iraq	22/05	179.6
Japan	23/04	176.8
Korea Republic	22/10	181.8
Mexico	23/06	178.9
Nigeria	21/11	172.4
Portugal	22/05	181.6
South Africa	22/05	177.1
Sweden	22/05	182.7
Average of all the teams	22/09	179.3

Youngest player:	CUESTA Victor (ARG, 6)	19.11.1998
Oldest players:	TAMANISAU Simione (FIJ, 1)	05.06.1982
Smallest:	BENKHEMASSA M. (ALG, 6)	160cm
	DRAOUI Zakaria (ALG, 17)	160cm
Tallest:	WAQA Saula (FIJ, 15)	196cm
	LINDE Andreas (SWE, 1)	196cm

OVER-AGE PLAYERS

Algeria (3):	DEMMOU Abdelghani (4), BOUNEDJAH Baghdad (7), BENDEBKA Sofiane (14)
Argentina (1):	RULLI Geronimo (1)
Brazil (3):	WEVERTON (1), RENATO AUGUSTO (5) NEYMAR (10)
Colombia (3):	TESILLO William (2), PABON Dorlan (8) GUTIERREZ Teofilo (10)
Denmark (3):	GOMES Edigerson (4), VIBE Lasse (7), LARSEN Emil (13)
Fiji (3):	TAMANISAU Simione (1), KRISHNA Roy (9), SINGH Alvin (11)
Germany (3):	BENDER Sven (6) BENDER Lars (8), PETERSEN Nils (18)
Honduras (2):	PALACIOS Johnny (8), QUIOTO Romell (12)
Iraq (3):	AHMED IBRAHIM (2), HAMMADI AHMED (7), SAAD LUAIBI (16)
Japan (3):	FUJIHARU Hiroki (4), SHIOTANI Tsukasa (6) KOROKI Shinzo (13),
Korea Republic (3):	JANG Hyunsoo (6), SON Heungmin (7), SUK Hyunjun (9)
Mexico (3):	TALAVERA Alfredo (1), TORRES Jorge (6), PERALTA Oribe (9)
Nigeria (2):	AKPEYI Daniel (1), MIKEL John Obi (10)
Portugal (3):	ANDRE (7), SERGIO OLIVEIRA (8), SALVADOR (11)
South Africa (2):	MATHOHO Mulomowandau (2), KHUNE Itumeleng (16)
Sweden (3):	MILOSEVIC Alexander (3), KHALILI Abdul (6) AJDAREVIC Astrit (11)

YELLOW AND RED CARDS

Yellow cards	Group stage	85
	Knockout stage	38
Red cards (indirect)	Group stage	3
	Knockout stage	0
Red cards (direct)	Group stage	1
	Knockout stage	0
Overall	Yellow cards	123
	Red cards (indirect)	3
	Red cards (direct)	1

ATTENDANCES

Date	Venue	Match	Attendance
Group matches			
04.08.	Brasilia	Iraq v. Denmark	18,000
04.08.	Rio de Janeiro	Honduras v. Algeria	20,000
04.08.	Brasilia	Brazil v. South Africa	69,389
04.08.	Salvador	Fiji v. Korea Republic	16,000
04.08.	Rio de Janeiro	Portugal v. Argentina	37,407

04.08.	Manaus	Sweden v. Colombia	29,996
04.08.	Salvador	Mexico v. Germany	16,500
04.08.	Manaus	Nigeria v. Japan	29,996
07.08.	Manaus	Sweden v. Nigeria	23,892
07.08.	Rio de Janeiro	Honduras v. Portugal	32,928
07.08.	Manaus	Japan v. Colombia	26,603
07.08.	Salvador	Fiji v. Mexico	11,200
07.08.	Rio de Janeiro	Argentina v. Algeria	37,450
07.08.	Brasilia	Denmark v. South Africa	32,314
07.08.	Salvador	Germany v. Korea Republic	17,121
07.08.	Brasilia	Brazil v. Iraq	65,829
10.08.	Belo Horizonte	Algeria v. Portugal	13,787
10.08.	Brasilia	Argentina v. Honduras	16,029
10.08.	Belo Horizonte	Germany v. Fiji	17,521
10.08.	Brasilia	Korea Republic v. Mexico	19,332
10.08.	Sao Paulo	Colombia v. Nigeria	36,702
10.08.	Salvador	Japan v. Sweden	17,821
10.08.	Salvador	Denmark v. Brazil	41,067
10.08.	Sao Paulo	South Africa v. Iraq	37,742

Quarter-finals

13.08.	Brasilia	Portugal v. Germany	55,412
13.08.	Salvador	Nigeria v. Denmark	30,307
13.08.	Belo Horizonte	Korea Republic v. Honduras	37,440
13.08.	Sao Paulo	Brazil v. Colombia	41,560

Semi-finals

17.08.	Sao Paulo	Nigeria v. Germany	35,562
17.08.	Rio de Janeiro	Brazil v. Honduras	52,457

Bronze medal match

20.08.	Belo Horizonte	Honduras v. Nigeria	9,091
--------	----------------	---------------------	-------

Gold medal match

20.08.	Rio de Janeiro	Brazil v. Germany	63,707
--------	----------------	-------------------	--------

<i>Total attendance – group matches</i>	684,626
<i>Average attendance</i>	28,526

<i>Total attendance – knockout stage</i>	325,536
<i>Average attendance</i>	40,692

Total attendance (32 matches)	1,010,162
Average attendance	31,568

ATTENDANCE PER VENUE/STADIUM

Venue/Stadium	Total matches	Total attendance	Average attendance
Belo Horizonte	4	77,839	19,460
Brasilia	7	276,305	39,472
Manaus	4	110,487	27,622
Rio (Maracanã)	2	116,164	58,082
Rio (Olympic Stadium)	4	127,785	31,946
Salvador	7	150,016	21,431
Sao Paulo	4	151,566	37,892
Total	32	1,010,162	31,568

ATTENDANCES 1984-2016

Year	City	Total spectators	Total matches	Av. per match
1984	Los Angeles	1,425,181	32	44,537
1988	Seoul	733,712	32	22,929
1992	Barcelona	466,300	32	14,572
1996	Atlanta*	1,350,283	33	40,918
2000	Sydney	1,075,136	35	30,178
2004	Athens	430,279	39	11,033
2008	Beijing	1,397,448	32	43,670
2012	London	1,525,134	32	47,660
2016	Rio de Janeiro	1,010,162	32	31,568

* Attendance statistics from Atlanta 1996 onwards denote the combined totals from both the Men's and Women's Olympic Football Tournaments.

ACTUAL PLAYING TIME (APT)

Date	Venue	Match	APT
Group matches			
04.08.	Brasilia	Iraq v. Denmark	57:00
04.08.	Rio de Janeiro	Honduras v. Algeria	73:00
04.08.	Brasilia	Brazil v. South Africa	69:00
04.08.	Salvador	Fiji v. Korea Republic	61:00
04.08.	Rio de Janeiro	Portugal v. Argentina	65:00
04.08.	Manaus	Sweden v. Colombia	76:00
04.08.	Salvador	Mexico v. Germany	64:00
04.08.	Manaus	Nigeria v. Japan	76:00
07.08.	Manaus	Sweden v. Nigeria	68:00
07.08.	Rio de Janeiro	Honduras v. Portugal	62:00
07.08.	Manaus	Japan v. Colombia	76:00
07.08.	Salvador	Fiji v. Mexico	56:00

07.08.	Rio de Janeiro	Argentina v. Algeria	66:00
07.08.	Brasilia	Denmark v. South Africa	69:00
07.08.	Salvador	Germany v. Korea Republic	63:00
07.08.	Brasilia	Brazil v. Iraq	62:00
10.08.	Belo Horizonte	Algeria v. Portugal	61:00
10.08.	Brasilia	Argentina v. Honduras	47:00
10.08.	Belo Horizonte	Germany v. Fiji	58:00
10.08.	Brasilia	Korea Republic v. Mexico	48:00
10.08.	Sao Paulo	Colombia v. Nigeria	61:00
10.08.	Salvador	Japan v. Sweden	72:00
10.08.	Salvador	Denmark v. Brazil	69:00
10.08.	Sao Paulo	South Africa v. Iraq	66:00

Quarter-finals

13.08.	Brasilia	Portugal v. Germany	59:00
13.08.	Salvador	Nigeria v. Denmark	63:00
13.08.	Belo Horizonte	Korea Republic v. Honduras	59:00
13.08.	Sao Paulo	Brazil v. Colombia	60:00

Semi-finals

17.08.	Sao Paulo	Nigeria v. Germany	66:00
17.08.	Rio de Janeiro	Brazil v. Honduras	62:00

Bronze medal match

20.08.	Belo Horizonte	Honduras v. Nigeria	63:00
--------	----------------	---------------------	-------

Gold medal match

20.08.	Rio de Janeiro	Brazil v. Germany	68:00*
--------	----------------	-------------------	--------

* = excluding extra time

Average actual playing time – matches 1 to 32		63:54
Comparison with London 2012		65:47

Official timekeeping by Omega

NUMBER OF APPEARANCES OF THE 16 TEAMS

Algeria (2):	1980, 2016
Argentina (8):	1928, 1960, 1964, 1988, 1996, 2004, 2008, 2016
Brazil (13):	1952, 1960, 1964, 1968, 1972, 1976, 1984, 1988, 1996, 2000, 2008, 2012, 2016
Colombia (5):	1968, 1972, 1980, 1992, 2016
Denmark (9):	1908, 1912, 1920, 1948, 1952, 1960, 1972, 1992, 2016
Fiji (1):	2016
Germany (9):	1912, 1928, 1936, 1952, 1956, 1972, 1984, 1988, 2016
Honduras (4):	2000, 2008, 2012, 2016
Iraq (5):	1980, 1984, 1988, 2004, 2016
Japan (10):	1936, 1956, 1964, 1968, 1996, 2000, 2004, 2008, 2012, 2016
Korea Republic (10):	1948, 1964, 1988, 1992, 1996, 2000, 2004, 2008, 2012, 2016
Mexico (11):	1928, 1948, 1964, 1968, 1972, 1976, 1992, 1996, 2004, 2012, 2016
Nigeria (7):	1968, 1980, 1988, 1996, 2000, 2008, 2016
Portugal (4):	1928, 1996, 2004, 2016
South Africa (2):	2000, 2016
Sweden (10):	1908, 1912, 1920, 1924, 1936, 1948, 1952, 1988, 1992, 2016

FASTEST GOALS IN OLYMPIC TOURNAMENTS – MEN

Time elapsed	Player	Date	Match	Competition
0' 15"	NEYMAR, BRA	17.08.2016	BRA v. HON	Olympic Football Tournament Rio 2016
0' 29"	PERALTA Oribe, MEX	11.08.2012	BRA v. MEX	Olympic Football Tournament London 2012
0' 31"	REYNA Claudio, USA	20.07.1996	USA v. ARG	Olympic Football Tournament Atlanta 1996
0' 31"	ELIS Alberth, HON	07.08.2016	HON v. POR	Olympic Football Tournament Rio 2016
0' 35"	BOMMER Rudi, FRG	06.08.1984	YUG v. FRG	Olympic Football Tournament Los Angeles 1984



Neymar (BRA, 10)



Oribe Peralta (MEX, 9)

ALL-TIME RANKING

Rank	Team	MP	W	D	L	GF	GA	Pts.	Avg. Pts.	Part.	Host City	Year
1	Brazil	60	34	10	16	124	65	112	1.87	13	Rio/Brazil	2016
2	Italy	61	32	6	23	125	87	102	1.67	15	London/Great Britain	2012
3	Hungary	37	27	2	8	109	43	83	2.24	9	Beijing/China PR	2008
4	Russia	34	24	4	6	78	48	76	2.24	7	Athens/Greece	2004
5	Serbia	48	23	5	20	121	102	74	1.54	13	Sydney/Australia	2000
6	Argentina	35	22	6	7	82	33	72	2.06	8	Atlanta/USA	1996
7	Spain	37	19	8	10	56	39	65	1.76	10	Barcelona/Spain	1992
8	Germany	34	17	5	12	106	48	56	1.65	9	Seoul/Korea Republic	1988
9	Denmark	32	17	4	11	85	53	55	1.72	9	Los Angeles/USA	1984
10	Poland	28	17	3	8	69	39	54	1.93	7	Moscow/Soviet Union	1980
11	German DR	24	16	4	4	57	17	52	2.17	4	Montreal/Canada	1976
12	Mexico	40	13	12	15	52	68	51	1.28	11	Munich/FR Germany	1972
13	Czech Republic	25	14	6	5	65	22	48	1.92	6	Mexico City/Mexico	1968
14	Nigeria	31	14	5	12	48	52	47	1.52	7	Tokyo/Japan	1964
15	France	31	14	5	12	59	77	47	1.52	12	Rome/Italy	1960
16	Sweden	32	14	5	13	84	57	47	1.47	10	Melbourne/Australia	1956
17	Japan	35	14	5	16	48	67	47	1.34	10	Helsinki/Finland	1952
18	Korea Republic	34	10	13	11	40	65	43	1.26	10	London/Great Britain	1948
19	Great Britain	23	13	3	7	76	44	42	1.83	9	Berlin/Germany	1936
20	Netherlands	25	11	4	10	55	48	37	1.48	8	Amsterdam/Netherlands	1928
21	Egypt	32	10	4	18	65	87	34	1.06	11	Paris/France	1924
22	Uruguay	13	10	1	2	34	11	31	2.38	3	Antwerp/Belgium	1920
23	USA	31	6	10	15	34	82	28	0.9	13	Stockholm/Sweden	1912
24	Ghana	23	6	7	10	33	49	25	1.09	6	London/Great Britain	1908
25	Bulgaria	14	7	3	4	35	19	24	1.71	5		
26	Portugal	16	7	3	6	24	30	24	1.5	4		
27	Australia	25	7	3	15	28	41	24	0.96	7		
28	Iraq	19	5	7	7	22	24	22	1.16	5		
29	Belgium	13	7	0	6	25	31	21	1.62	4		
30	Chile	14	6	3	5	27	20	21	1.5	4		
31	Cameroon	13	5	5	3	16	16	20	1.54	3		
32	Austria	12	6	0	6	26	25	18	1.5	4		
33	Paraguay	10	5	2	3	17	14	17	1.7	2		
34	Norway	13	5	1	7	18	25	16	1.23	5		
35	Honduras	16	4	4	8	19	31	16	1	4		
36	Colombia	16	4	4	8	21	36	16	1	5		
37	Switzerland	10	4	2	4	17	14	14	1.4	3		
38	Morocco	23	3	5	15	17	48	14	0.61	7		
39	Romania	8	4	1	3	13	14	13	1.62	3		
40	Israel	8	2	4	2	13	14	10	1.25	2		
41	Finland	9	3	1	5	14	29	10	1.11	4		

FINALS 1908-2016

Year	Country	Venue	Teams	Result	Referee
1908	Great Britain	London	Great Britain v. Denmark	2-0 (1-0)	John Lewis (GBR)
1912	Sweden	Stockholm	Denmark v. Great Britain	2-4 (1-4)	Christiaan Groothoff (NED)
1920	Belgium	Antwerp	Belgium v. Czechoslovakia	2-0 (2-0)	John Lewis (GBR)
1924	France	Paris	Switzerland v. Uruguay	0-3 (0-1)	Marcel Slawick (FRA)
1928	Netherlands	Amsterdam	Uruguay v. Argentina	1-1 a.e.t. (1-1, 1-0)/2-1 (1-1)	Johannes Mutters (NED)
1936	Germany	Berlin	Italy v. Austria	2-1 a.e.t. (1-1, 0-0)	Peco Bauwens (GER)
1948	Great Britain	London	Yugoslavia v. Sweden	1-3 (1-1)	William Ling (GBR)
1952	Finland	Lahti	Yugoslavia v. Hungary	0-2 (0-0)	Arthur Ellis (GBR)
1956	Australia	Melbourne	Yugoslavia v. Soviet Union	0-1 (0-0)	Ron Wright (AUS)
1960	Italy	Rome	Yugoslavia v. Denmark	3-1 (2-0)	Concetto Lo Bello (ITA)
1964	Japan	Tokyo	Hungary v. Czechoslovakia	2-1 (0-0)	Menachem Ashkenazi (ISR)
1968	Mexico	Mexico City	Bulgaria v. Hungary	1-4 (1-2)	Diego De Leo (MEX)
1972	Germany FR	Munich	Poland v. Hungary	2-1 (0-1)	Kurt Tschenschner (FRG)
1976	Canada	Montreal	German DR v. Poland	3-1 (2-0)	Ramon Barreto Ruiz (URU)
1980	Soviet Union	Moscow	Czechoslovakia v. German DR	1-0 (0-0)	Eldar Azim Zade (URS)
1984	USA	Pasadena	France v. Brazil	2-0 (0-0)	Jan Keizer (NED)
1988	Korea Rep.	Seoul	Soviet Union v. Brazil	2-1 a.e.t. (1-1, 0-1)	Gérard Biguet (FRA)
1992	Spain	Barcelona	Poland v. Spain	2-3 (1-0)	José J. Torres Cadena (COL)
1996	USA	Athens, GA	Nigeria v. Argentina	3-2 (1-1)	Pierluigi Collina (ITA)
2000	Australia	Sydney	Spain v. Cameroon	2-2 a.e.t. (2-2, 2-0), 3-5 PSO	Felipe Ramos Rizo (MEX)
2004	Greece	Piraeus	Argentina v. Paraguay	1-0 (1-0)	Kyros Vassaras (GRE)
2008	China PR	Beijing	Nigeria v. Argentina	0-1 (0-0)	Viktor Kassai (HUN)
2012	Great Britain	London	Brazil v. Mexico	0-2 (0-1)	Mark Clattenburg (GBR)
2016	Brazil	Rio de Janeiro	Brazil v. Germany	1-1 a.e.t. (1-1, 1-0), 5-4 PSO	Alireza Faghani (IRN)

RANKING OF TEAMS BY CONFEDERATION

	1996	2000	2004	2008	2012	2016
AFC	9	6	4	10	3	5
	11	9	6	11	4	10
	15	12	13	13	15	12
				15		
CAF	1	1	5	2	6	3
	8	8	9	6	8	13
	14	11	10	8	11	14
		16	12		12	
CONCACAF	7	4	8	9	1	4
	10	10	10	16	7	9
CONMEBOL	2	3	1	1	2	1
	3	7	2	3	9	7
						11
OFC	13	15	7	14	16	16
UEFA	4	2	3	4	5	2
	5	5	14	5	10	6
	6	13	15	7	13	8
	12	14	16	12	14	15
	16					

PLAYERS WHO PARTICIPATED IN PREVIOUS FIFA COMPETITIONS

Algeria

–

Argentina

CORREA Angel (09.03.1995)	FU20WC 2015
ESPINOZA Cristian (03.04.1995)	FU20WC 2015
PAVON Cristian (21.01.1996)	FU17WC 2013, FU20WC 2015
SIMEONE Giovanni (05.07.1995)	FU20WC 2015

Brazil

GABRIEL BARBOSA (30.08.1996)	FU17WC 2013
GABRIEL JESUS (03.04.1997)	FU20WC 2015
MARQUINHOS (14.05.1994)	FU17WC 2011
NEYMAR (05.02.1992)	FU17WC 2009, FCWC 2011, OFT 2012, FCC 2013, FWC 2014, FCWC 2015
RENATO AUGUSTO (08.02.1988)	FU17 WC 2005, FU20WC 2007
THIAGO MAIA (23.03.1997)	FU17WC 2013

Colombia

AGUILAR Felipe (20.01.1993)	FU20WC 2013, FU20WC 2013
BONILLA Cristian (02.06.1993)	FU17WC 2009, FU20WC 2011, FU20WC 2013
BORJA Miguel (26.01.1993)	FU20WC 2013
GUTIERREZ Teofilo (17.05.1985)	FWC 2014
PALACIOS Helibelton (11.06.1993)	FU20WC 2013
PEREZ Sebastian (29.03.1993)	FU20WC 2011, FU20WC 2013

Denmark

LAURSEN Barrett (17.11.1994)	FU17WC 2011
------------------------------	-------------

Fiji

CHAND Nickel (28.07.1995)	FU20WC 2015
DRELOA Jale (21.04.1995)	FU20WC 2015
HUGHES Setareki (08.06.1995)	FU20WC 2015
KRISHNA Roy (30.08.1987)	FCWC 2008, FCWC 2013
NAIDU Praneel (29.01.1995)	FU20WC 2015
SINGH Alvin (09.06.1988)	FCWC 2010
TAMANISAU Simione (05.06.1982)	FCWC 2010
VEREVOU Iosefo (05.01.1996)	FU20WC 2015
WAQA Saula (12.10.1995)	FU20WC 2015

Germany

BAUER Robert (09.04.1995)	FU20WC 2015
BENDER Lars (27.04.1989)	FU20WC 2009
BENDER Sven (27.04.1989)	FU20WC 2009
BRANDT Julian (02.05.1996)	FU20WC 2015
PROEMEL Grischa (09.01.1995)	FU20WC 2015

Honduras

ALVAREZ Kevin (03.08.1996)	FU17WC 2013, FU20WC 2015
BENAVIDEZ Jhow (26.12.1995)	FU20WC 2015
ELIS Alberth (12.02.1996)	FU17WC 2013, FU20WC 2015
LOZANO Antony (25.04.1993)	FU17WC 2009, OFT 2012
PAZ Jhonatan (18.06.1995)	FU20WC 2015
PEREIRA Marcelo (27.05.1995)	FU20WC 2015

Iraq

ALAA ALI (03.06.1996)	FU17WC 2013
ALI ADNAN (19.12.1993)	FU20WC 2013
DHURGHAM ISMAEL (23.05.1994)	FU20WC 2013
HUMAM TAREQ (10.02.1996)	FU20WC 2013
MOHAMMED HAMEED (24.01.1993)	FU20WC 2013
MOHANAD ABDULRAHEEM (22.09.1993)	FU20WC 2013
MUSTAFA NADHIM (23.09.1993)	FU20WC 2013
SHERKO KAREEM (25.05.1996)	FU17WC 2013
SUAD NATIQ (19.03.1994)	FU20WC 2013

Japan

ASANO Takuma (10.11.1994)	FCWC 2015
MINAMINO Takumi (16.01.1995)	FU17WC 2011
MUROYA Sei (05.04.1994)	FU17WC 2011
NAKAJIMA Shoya (23.8.1994)	FU17WC 2011
NAKAMURA Kosuke (27.02.1995)	FU17WC 2011
SHIOTANI Tsukasa (05.12.1988)	FCWC 2012, FCWC 2015
SUZUKI Musashi (11.02.1994)	FU17WC 2011
UEDA Naomichi (24.10.1994)	FU17WC 2011

Korea Republic

JANG Hyunsoo (28.09.1991)	FU20WC 2011
KWON Changhoon (30.06.1994)	FU20WC 2013
LEE Changmin (20.01.1994)	FU20WC 2013
RYU Seungwoo (17.12.1993)	FU20WC 2013
SIM Sangmin (21.05.1993)	FU20WC 2013
SON Heungmin (08.07.1992)	FU17WC 2009, FWC 2014

Mexico

ABELLA Jose (10.02.1994)	FU20WC 2013
AGUIRRE Erick (23.02.1997)	FU17WC 2013, FU20WC 2015
BUENO Marco (31.07.1994)	FU17WC 2011, FU20WC 2013
FIERRO Carlos (24.07.1994)	FU17WC 2011
GONZALEZ Arturo (05.09.1994)	FU17WC 2011, FU20WC 2013
GUTIERREZ Erick (15.06.1995)	FU20WC 2015
GUZMAN Victor (03.02.1995)	FU20WC 2015
LOPEZ Raul (23.02.1993)	FU20WC 2013
LOZANO Hirving (30.07.1995)	FU20WC 2015
PERALTA Oribe (12.01.1984)	OFT 2012, FWC 2014, FCWC 2015

TORRES Erick (19.01.1993)
TORRES Jorge (16.01.1988)

Nigeria

MADU Kingsley (12.12.1995)
MIKEL John Obi (22.04.1987)

SHEHU Abdullahi (12.03.1993)
UMAR Aminu (06.03.1995)

Portugal

CHICO RAMOS (10.04.1995)
EDGAR IE (01.05.1994)
RICARDO ESGAIO (16.05.1993)
SERGIO OLIVEIRA (02.06.1992)
TIAGO ILORI (26.02.1993)
TIAGO SILVA (02.06.1993)
TOMAS (30.01.1995)

South Africa

–

Sweden

BERISHA Valmir (06.06.1996)

FU20WC 2011
FCC 2013

FU20WC 2013
FU17WC 2003, FWYC
2005, FCWC 2012,
FCC 2013, FWC 2014
FU20WC 2013
FU20WC 2013


FU20WC 2015
FU20WC 2013
FU20WC 2013
FU20WC 2011
FU20WC 2013
FU20WC 2013
FU20WC 2013
FU20WC 2015

FU17WC 2013

Key

FU17WC 2003: FIFA U-17 World Championship Finland 2003
FU17 WC 2005: FIFA U-17 World Championship Peru 2005
FWYC 2005: FIFA World Youth Championship Netherlands 2005
FU20WC 2007: FIFA U-20 World Cup Canada 2007
FCWC 2008: FIFA Club World Cup Japan 2008
FU17WC 2009: FIFA U-17 World Cup Nigeria 2009
FU20WC 2009: FIFA U-20 World Cup Egypt 2009
FCWC 2010: FIFA Club World Cup UAE 2010
FCWC 2011: FIFA Club World Cup Japan 2011
FU17WC 2011: FIFA U-17 World Cup Mexico 2011
FU20WC 2011: FIFA U-20 World Cup Colombia 2011
OFT 2012: Olympic Football Tournaments London 2012
FCWC 2012: FIFA Club World Cup Japan 2012
FCC 2013: FIFA Confederations Cup Brazil 2013
FCWC 2013: FIFA Club World Cup Morocco 2013
FU17WC 2013: FIFA U-17 World Cup UAE 2013
FU20WC 2013: FIFA U-20 World Cup Turkey 2013
FWC 2014: 2014 FIFA World Cup Brazil™
FU20WC 2015: FIFA U-20 World Cup New Zealand 2015
FCWC 2015: FIFA Club World Cup Japan 2015





REFEREES AND ASSISTANT REFEREES



AFC

Referee	AL MIRDASI Fahad, KSA	16.08.1985
Referee	FAGHANI Alireza, IRN	21.03.1978
Referee	SATO Ryuji, JPN	16.04.1977
Assistant	ALSHALWAI Abdulah, KSA	10.07.1975
Assistant	AL ABAKRY Mohammed, KSA	17.12.1980
Assistant	SOKHANDAN Reza, IRN	24.01.1974
Assistant	MANSOURI Mohammadreza, IRN	21.04.1978
Assistant	SAGARA Toru, JPN	25.06.1976
Assistant	YAMAUCHI Hiroshi, JPN	20.01.1979

CAF

Referee	DIEDHIOU Malang, SEN	30.04.1973
Referee	GRISHA Ghead, EGY	29.02.1976
Assistant	CAMARA Djibril, SEN	20.08.1983
Assistant	SAMBA El Hadji Malick, SEN	02.04.1979
Assistant	ACHIK Redouane, MAR	21.04.1972
Assistant	AHMED Waleed, SUD	15.01.1974

CONCACAF

Referee	LOPEZ Walter, GUA	25.09.1980
Referee	RAMOS PALAZUELOS Cesar, MEX	15.12.1983
Assistant	LEAL Leonel, CRC	21.11.1976
Assistant	LOPEZ Gerson, GUA	20.06.1983
Assistant	TORRENTERA Marvin, MEX	25.02.1971
Assistant	HERNANDEZ Miguel, MEX	18.06.1977

CONMEBOL

Referee	PITANA Nestor, ARG	17.06.1975
Referee	RICCI Sandro, BRA	19.11.1974
Referee	ZAMBRANO Roddy, ECU	03.02.1978

Assistant	MAIDANA Hernan, ARG	14.02.1972
Assistant	BELATTI Juan Pablo, ARG	15.04.1979
Assistant	DE CARVALHO Emerson, BRA	24.06.1972
Assistant	VAN GASSE Marcelo, BRA	09.03.1976
Assistant	LESCANO Christian, ECU	07.06.1983
Assistant	ROMERO Byron, ECU	12.07.1980

OFC

Referee	CONGER Matt, NZL	11.10.1978
Assistant	LOUNT Simon, NZL	18.09.1981
Assistant	MAKASINI Tevita, TGA	26.11.1976

UEFA

Referee	CAKIR Cuneyt, TUR	23.11.1976
Referee	HATEGAN Ovidiu, ROU	14.07.1980
Referee	KARASEV Sergey, RUS	12.06.1979
Referee	MATEU LAHOZ Antonio Miguel, ESP	12.03.1977
Referee	TURPIN Clement, FRA	16.05.1982
Assistant	DURAN Bahattin, Turkey	26.09.1975
Assistant	ONGUN Tarik, Turkey	03.02.1973
Assistant	SOVRE Octavian, ROU	19.07.1973
Assistant	GHEORGHE Sebastian, ROU	07.03.1976
Assistant	KALUGIN Tikhon, RUS	03.12.1974
Assistant	GOLUBEV Nikolay, RUS	09.11.1970
Assistant	CEBRIAN DEVIS Pau, ESP	15.05.1979
Assistant	DIAZ PEREZ Roberto, ESP	29.04.1976
Assistant	CANO Frederic, FRA	23.07.1973
Assistant	DANOS Nicolas, FRA	27.09.1980

Support	HARO Diego, PER	18.12.1982
Support	LAMPTEY Joseph, GHA	10.09.1974

PRELIMINARY COMPETITION

AFC

Qualification round

Group A

23.03.15	Oman v. Bahrain	1-1 (0-0)
23.03.15	Maldives v. Lebanon	1-2 (1-0)
25.03.15	Lebanon v. Iraq	1-4 (0-1)
25.03.15	Maldives v. Bahrain	0-3 (0-1)
27.03.15	Iraq v. Maldives	7-1 (2-1)
27.03.15	Oman v. Lebanon	4-0 (3-0)
29.03.15	Oman v. Maldives	5-0 (3-0)
29.03.15	Bahrain v. Iraq	0-2 (0-0)
31.03.15	Lebanon v. Bahrain	0-0
31.03.15	Oman v. Iraq	2-2 (0-1)

Team	MP	W	D	L	Goals	Points
1 Iraq	4	3	1	0	15-4	10
2 Oman	4	2	2	0	12-3	8
3 Bahrain	4	1	2	1	4-3	5
4 Lebanon	4	1	1	2	3-9	4
5 Maldives	4	0	0	4	2-17	0

Group B

16.05.15	Jordan v. Pakistan	5-0 (2-0)
16.05.15	Kuwait v. Kyrgyzstan	0-0
18.05.15	Pakistan v. Kuwait	0-2 (0-2)
18.05.15	Kyrgyzstan v. Jordan	0-4 (0-1)
20.05.15	Jordan v. Kuwait	3-3 (0-0)
20.05.15	Kyrgyzstan v. Pakistan	1-3 (1-1)

Team	MP	W	D	L	Goals	Points
1 Jordan	3	2	1	0	12-3	7
2 Kuwait	3	1	2	0	5-3	5
3 Pakistan	3	1	0	2	3-8	3
4 Kyrgyzstan	3	0	1	2	1-7	1

Group C

23.03.15	Afghanistan v. Palestine	0-2 (0-1)
23.03.15	Iran v. Nepal	5-0 (2-0)
25.03.15	Palestine v. Saudi Arabia	0-1 (0-0)
25.03.15	Afghanistan v. Nepal	2-0 (0-0)
27.03.15	Saudi Arabia v. Afghanistan	0-0



27.03.15	Iran v. Palestine	3-0 (0-0)
29.03.15	Nepal v. Saudi Arabia	0-6 (0-3)
29.03.15	Iran v. Afghanistan	6-0 (4-0)
31.03.15	Palestine v. Nepal	4-0 (1-0)
31.03.15	Iran v. Saudi Arabia	1-2 (0-0)

Team	MP	W	D	L	Goals	Points
1 Saudi Arabia	4	3	1	0	9-1	10
2 Iran	4	3	0	1	15-2	9
3 Palestine	4	2	0	2	6-4	6
4 Afghanistan	4	1	1	2	2-8	4
5 Nepal	4	0	0	4	0-17	0

Group D

27.03.15	United Arab Emirates v. Sri Lanka	4-0 (2-0)
27.03.15	Yemen v. Tajikistan	2-1 (1-0)
29.03.15	Sri Lanka v. Yemen	0-5 (0-2)
29.03.15	United Arab Emirates v. Tajikistan	3-0 (2-0)
31.03.15	United Arab Emirates v. Yemen	1-0 (0-0)
31.03.15	Tajikistan v. Sri Lanka	5-1 (1-1)

Team	MP	W	D	L	Goals	Points
1 United Arab Emirates	3	3	0	0	8-0	9
2 Yemen	3	2	0	1	7-2	6
3 Tajikistan	3	1	0	2	6-6	3
4 Sri Lanka	3	0	0	3	1-14	0

Group E

27.03.15	Uzbekistan v. India	2-0 (0-0)
27.03.15	Bangladesh v. Syria	0-4 (0-3)
29.03.15	India v. Syria	0-4 (0-2)
29.03.15	Bangladesh v. Uzbekistan	0-4 (0-4)
31.03.15	Syria v. Uzbekistan	2-1 (2-0)
31.03.15	Bangladesh v. India	0-0

Team	MP	W	D	L	Goals	Points
1 Syria	3	3	0	0	10-1	9
2 Uzbekistan	3	2	0	1	7-2	6
3 India	3	0	1	2	0-6	1
4 Bangladesh	3	0	1	2	0-8	1

Group F

27.03.15	Australia v. Hong Kong	6-0 (2-0)
27.03.15	Chinese Taipei v. Myanmar	0-3 (0-1)
29.03.15	Hong Kong v. Myanmar	1-2 (1-0)
29.03.15	Chinese Taipei v. Australia	0-4 (0-2)
31.03.15	Australia v. Myanmar	5-1 (2-0)
31.03.15	Chinese Taipei v. Hong Kong	3-1 (2-0)

Team	MP	W	D	L	Goals	Points
1 Australia	3	3	0	0	15-1	9
2 Myanmar	3	2	0	1	6-6	6
3 Chinese Taipei	3	1	0	2	3-8	3
4 Hong Kong	3	0	0	3	2-11	0

Group G

27.03.15	Korea DPR v. Philippines	4-0 (2-0)
27.03.15	Thailand v. Cambodia	2-1 (0-1)
29.03.15	Cambodia v. Korea DPR	1-4 (0-2)
29.03.15	Thailand v. Philippines	5-1 (1-0)
31.03.15	Cambodia v. Philippines	3-1 (3-0)
31.03.15	Thailand v. Korea DPR	0-0

Team	MP	W	D	L	Goals	Points
1 Korea DPR	3	2	1	0	8-1	7
2 Thailand	3	2	1	0	7-2	7
3 Cambodia	3	1	0	2	5-7	3
4 Philippines	3	0	0	3	2-12	0

Group H

27.03.15	Korea Republic v. Brunei Darussalam	5-0 (3-0)
27.03.15	Indonesia v. Timor-Leste	5-0 (2-0)
29.03.15	Indonesia v. Brunei Darussalam	2-0 (0-0)
29.03.15	Timor-Leste v. Korea Republic	0-3 (0-2)
31.03.15	Indonesia v. Korea Republic	0-4 (0-0)
31.03.15	Timor-Leste v. Brunei Darussalam	3-0 (1-0)

Team	MP	W	D	L	Goals	Points
1 Korea Republic	3	3	0	0	12-0	9
2 Indonesia	3	2	0	1	7-4	6
3 Timor-Leste	3	1	0	2	3-8	3
4 Brunei Darussalam	3	0	0	3	0-10	0

Group I

27.03.15	Japan v. Macau	7-0 (4-0)
27.03.15	Malaysia v. Vietnam	1-2 (1-2)
29.03.15	Malaysia v. Macau	2-0 (1-0)
29.03.15	Vietnam v. Japan	0-2 (0-1)
31.03.15	Vietnam v. Macau	7-0 (6-0)
31.03.15	Malaysia v. Japan	0-1 (0-1)

Team	MP	W	D	L	Goals	Points
1 Japan	3	3	0	0	10-0	9
2 Vietnam	3	2	0	1	9-3	6
3 Malaysia	3	1	0	2	3-3	3
4 Macau	3	0	0	3	0-16	0

Group J

27.03.15	China PR v. Mongolia	5-0 (3-0)
27.03.15	Laos v. Singapore	0-0

29.03.15	Singapore v. China PR	0-5 (0-2)
29.03.15	Laos v. Mongolia	7-0 (2-0)
31.03.15	Singapore v. Mongolia	2-2 (1-2)
31.03.15	Laos v. China PR	0-3 (0-1)

Team	MP	W	D	L	Goals	Points
1 China PR	3	3	0	0	13-0	9
2 Laos	3	1	1	1	7-3	4
3 Singapore	3	0	2	1	2-7	2
4 Mongolia	3	0	1	2	2-14	1

Final round**Group A**

12.01.16	Syria v. Iran	0-2 (0-0)
12.01.16	Qatar v. China PR	3-1 (0-1)
15.01.16	China PR v. Syria	1-3 (1-1)
15.01.16	Qatar v. Iran	2-1 (1-0)
18.01.16	Iran v. China PR	3-2 (2-1)
18.01.16	Qatar v. Syria	4-2 (3-1)

Team	MP	W	D	L	Goals	Points
1 Qatar	3	3	0	0	9-4	9
2 Iran	3	2	0	1	6-4	6
3 Syria	3	1	0	2	5-7	3
4 China PR	3	0	0	3	4-9	0

Group B

13.01.16	Japan v. Korea DPR	1-0 (1-0)
13.01.16	Saudi Arabia v. Thailand	1-1 (0-0)
16.01.16	Thailand v. Japan	0-4 (0-1)
16.01.16	Korea DPR v. Saudi Arabia	3-3 (1-1)
19.01.16	Saudi Arabia v. Japan	1-2 (0-1)
19.01.16	Korea DPR v. Thailand	2-2 (2-1)

Team	MP	W	D	L	Goals	Points
1 Japan	3	3	0	0	7-1	9
2 Korea DPR	3	0	2	1	5-6	2
2 Saudi Arabia	3	0	2	1	5-6	2
4 Thailand	3	0	2	1	3-7	2

Group C

13.01.16	Iraq v. Yemen	2-0 (2-0)
13.01.16	Korea Republic v. Uzbekistan	2-1 (1-0)
16.01.16	Yemen v. Korea Republic	0-5 (0-3)
16.01.16	Uzbekistan v. Iraq	2-3 (1-2)
19.01.16	Iraq v. Korea Republic	1-1 (0-1)
19.01.16	Uzbekistan v. Yemen	3-1 (1-0)

Team	MP	W	D	L	Goals	Points
1 Korea Republic	3	2	1	0	8-2	7
2 Iraq	3	2	1	0	6-3	7
3 Uzbekistan	3	1	0	2	6-6	3
4 Yemen	3	0	0	3	1-10	0

Group D

14.01.16	Jordan v. Vietnam	3-1 (1-0)
14.01.16	Australia v. United Arab Emirates	0-1 (0-0)
17.01.16	Vietnam v. Australia	0-2 (0-1)
17.01.16	United Arab Emirates v. Jordan	0-0

20.01.16	Jordan v. Australia	0-0
20.01.16	United Arab Emirates v. Vietnam	3-2 (0-1)

Team	MP	W	D	L	Goals	Points
1 United Arab Emirates	3	2	1	0	4-2	7
2 Jordan	3	1	2	0	3-1	5
3 Australia	3	1	1	1	2-1	4
4 Vietnam	3	0	0	3	3-8	0

Quarter-finals

22.01.16	Japan v. Iran	3-0 a.e.t.
22.01.16	Qatar v. Korea DPR	2-1 a.e.t. (1-1, 1-0)
23.01.16	Korea Republic v. Jordan	1-0 (1-0)
23.01.16	United Arab Emirates v. Iraq	1-3 a.e.t. (1-1, 0-0)

Semi-finals

26.01.16	Japan v. Iraq	2-1 (1-1)
26.01.16	Qatar v. Korea Republic	1-3 (0-0)

Match for third place

29.01.16	Qatar v. Iraq	1-2 a.e.t. (1-1, 1-0)
----------	---------------	-----------------------

Final

30.01.16	Japan v. Korea Republic	3-2 (0-1)
----------	-------------------------	-----------

**Qualified for the Men's Olympic Football
Tournament Rio 2016: Japan, Korea Republic, Iraq**

**CAF****First round****First leg**

24.04.15	Botswana v. Kenya	3-0 (0-0)
25.04.15	Rwanda v. Somalia	2-0 (1-0)
26.04.15	Ghana v. Liberia	2-0 (1-0)

Second leg

02.05.15	Liberia v. Ghana	1-5 (1-3)
09.05.15	Kenya v. Botswana	4-1 (2-1)
10.05.15	Somalia v. Rwanda	1-1 (0-1)

Second round**First leg**

22.05.15	Botswana v. Zambia	1-1 (0-1)
23.05.15	Ghana v. Congo	1-0 (1-0)
23.05.15	Rwanda v. Uganda	1-2 (0-1)
23.05.15	Mauritania v. Mali	1-1 (0-0)
23.05.15	Tunisia v. Sudan	1-0 (0-0)
24.05.15	Zimbabwe v. Swaziland	0-0
24.05.15	Sierra Leone v. Cameroon	0-0

Second leg

30.05.15	Cameroon v. Sierra Leone	1-1 (1-0)
30.05.15	Uganda v. Rwanda	2-0 (0-0)
30.05.15	Mali v. Mauritania	3-1 (1-0)
31.05.15	Swaziland v. Zimbabwe	2-2 (1-0)
31.05.15	Zambia v. Botswana	2-0 (0-0)
31.05.15	Congo v. Ghana	1-0 (1-0)
		5-4 PSO
31.05.15	Sudan v. Tunisia	0-2 (0-1)

Third round**First leg**

18.07.15	Côte d'Ivoire v. Zambia	0-0
18.07.15	Gabon v. Mali	0-1 (0-0)
18.07.15	Egypt v. Uganda	4-0 (1-0)
19.07.15	Zimbabwe v. South Africa	1-1 (0-0)
19.07.15	Nigeria v. Congo	2-1 (0-0)
19.07.15	Morocco v. Tunisia	1-0 (1-0)
19.07.15	Algeria v. Sierra Leone	2-0 (2-0)

Second leg

25.07.15	Sierra Leone v. Algeria	0-0
01.08.15	Zambia v. Côte d'Ivoire	0-0
		4-3 PSO
01.08.15	Uganda v. Egypt	1-2 (0-1)
01.08.15	Tunisia v. Morocco	2-0 (0-0)
01.08.15	South Africa v. Zimbabwe	3-0 (2-0)
02.08.15	Congo v. Nigeria	0-0
02.08.15	Mali v. Gabon	2-0 (0-0)

Final tournament**Group A**

28.11.15	Senegal v. South Africa	3-1 (2-1)
28.11.15	Zambia v. Tunisia	1-2 (1-1)
01.12.15	South Africa v. Zambia	3-2 (0-1)
01.12.15	Senegal v. Tunisia	2-0 (1-0)

04.12.15	South Africa v. Tunisia	1-0 (0-0)
04.12.15	Senegal v. Zambia	1-0 (1-0)

Team	MP	W	D	L	Goals	Points
1 Senegal	3	3	0	0	6-1	9
2 South Africa	3	2	0	1	5-5	6
3 Tunisia	3	1	0	2	2-4	3
4 Zambia	3	0	0	3	3-6	0

Group B

29.11.15	Egypt v. Algeria	1-1 (0-0)
29.11.15	Mali v. Nigeria	2-3 (0-3)
02.12.15	Algeria v. Mali	2-0 (0-0)
02.12.15	Nigeria v. Egypt	2-2 (2-0)
05.12.15	Algeria v. Nigeria	0-0
05.12.15	Egypt v. Mali	0-1 (0-1)

Team	MP	W	D	L	Goals	Points
1 Algeria	3	1	2	0	3-1	5
2 Nigeria	3	1	2	0	5-4	5
3 Mali	3	1	0	2	3-5	3
4 Egypt	3	0	2	1	3-4	2

Semi-finals

09.12.15	Senegal v. Nigeria	0-1 (0-0)
09.12.15	Algeria v. South Africa	2-0 (1-0)

Match for third place

12.12.15	Senegal v. South Africa	0-0, 1-3 PSO
----------	-------------------------	-----------------

Final

12.12.15	Nigeria v. Algeria	2-1 (2-1)
----------	--------------------	-----------

**Qualified for the Men's Olympic Football
Tournament Rio 2016: Nigeria, Algeria, South Africa**

**CONCACAF****Caribbean Zone****Pre-Qualifiers**

22.05.15	Dominica v. St Vincent/Grenadines	0-2 (0-1)
24.05.15	St Vincent/Grenadines v. Dominica	3-0 (0-0)

Team	MP	W	D	L	Goals	Points
1 St Vincent/Grenadines	2	2	0	0	5-0	6
2 Dominica	2	0	0	2	0-5	0

Group 1

24.06.15	Cayman Islands v. St Kitts and Nevis	0-6 (0-0)
24.06.15	Haiti v. Barbados	2-0 (2-0)
26.06.15	St Kitts and Nevis v. Barbados	2-1
26.06.15	Haiti v. Cayman Islands	4-0 (2-0)
28.06.15	Barbados v. Cayman Islands	1-0 (0-0)
28.06.15	Haiti v. St Kitts and Nevis	3-1 (3-0)

Team	MP	W	D	L	Goals	Points
1 Haiti	3	3	0	0	9-1	9
2 St Kitts and Nevis	3	2	0	1	9-4	6
3 Barbados	3	1	0	2	2-4	3
4 Cayman Islands	3	0	0	3	0-11	0

Group 2

24.06.15	Cuba v. Guyana	2-0 (2-0)
24.06.15	Antigua and Barbuda v. Aruba	7-0 (4-0)
26.06.15	Aruba v. Cuba	1-11 (1-5)
26.06.15	Antigua and Barbuda v. Guyana	2-0 (2-0)
28.06.15	Guyana v. Aruba	5-0 (1-0)
28.06.15	Antigua and Barbuda v. Cuba	2-3 (0-1)

Team	MP	W	D	L	Goals	Points
1 Cuba	3	3	0	0	16-3	9
2 Antigua and Barbuda	3	2	0	1	11-3	6
3 Guyana	3	1	0	2	5-4	3
4 Aruba	3	0	0	3	1-23	0

Group 3

24.06.15	St Lucia v. Jamaica	1-6 (1-2)
26.06.15	Dominican Republic v. St Lucia	3-0 (1-0)
28.06.15	Dominican Republic v. Jamaica	0-4 (0-1)

Team	MP	W	D	L	Goals	Points
1 Jamaica	2	2	0	0	10-1	6
2 Dominican Republic	2	1	0	1	3-4	3
3 St Lucia	2	0	0	2	1-9	0

Group 4

25.06.15	Puerto Rico v. St Vincent/Grenadines	2-2 (1-1)
27.06.15	Trinidad & Tobago v. St Vincent/Grenadines	3-5 (0-4)
29.06.15	Puerto Rico v. Trinidad and Tobago	0-5 (0-1)

Group 4

Team	MP	W	D	L	Goals	Points	
1 St Vincent/Grenadines	2	1	1	0	7	5-2	4
2 Trinidad and Tobago	2	1	0	1	8-5	3	
3 Puerto Rico	2	0	1	1	2-7	1	

Semi-final

14.08.15	Cuba v. Jamaica	2-1 (1-0)
14.08.15	Haiti v. St Vincent/Grenadines	1-0 (0-0)

Match for third place

16.08.15	Jamaica v. St Vincent/Grenadines	3-2 a.e.t. (2-2, 2-1)
----------	----------------------------------	--------------------------

Final

16.08.15	Haiti v. Cuba	1-0 (1-0)
----------	---------------	-----------

Central American Zone**Group A**

11.08.15	Nicaragua v. El Salvador	1-1 (1-1)
11.08.15	Panama v. Costa Rica	0-0
13.08.15	El Salvador v. Costa Rica	0-0
13.08.15	Panama v. Nicaragua	3-0 (3-0)
15.08.15	Costa Rica v. Nicaragua	2-2 (1-0)
15.08.15	Panama v. El Salvador	3-2 (2-1)

	Team	MP	W	D	L	Goals	Points
1	Panama	3	2	1	0	6-2	7
2	Costa Rica	3	0	3	0	2-2	3
3	El Salvador	3	0	2	1	3-4	2
4	Nicaragua	3	0	2	1	3-6	2

Group B

11.08.15	Belize v. Honduras	0-5 (0-2)
13.08.15	Guatemala v. Honduras	1-2 (0-0)
15.08.15	Guatemala v. Belize	3-0 (2-0)

	Team	MP	W	D	L	Goals	Points
1	Honduras	2	2	0	0	7-1	6
2	Guatemala	2	1	0	1	4-2	3
3	Belize	2	0	0	2	0-8	0

Play-off

19.08.15	Guatemala v. Costa Rica	0-0
23.08.15	Costa Rica v. Guatemala	1-0 (0-0)

Final tournament**Group A**

01.10.15	Panama v. Cuba	1-1 (0-1)
01.10.15	USA v. Canada	3-1 (1-0)
03.10.15	Canada v. Panama	3-1 (2-0)
03.10.15	USA v. Cuba	6-1 (3-0)
06.10.15	Canada v. Cuba	2-2 (1-1)
06.10.15	USA v. Panama	4-0 (0-0)

Group A

	Team	MP	W	D	L	Goals	Points
1	USA	3	3	0	0	13-2	9
2	Canada	3	1	1	1	6-6	4
3	Cuba	3	0	2	1	4-9	2
4	Panama	3	0	1	2	2-8	1

Group B

02.10.15	Honduras v. Haiti	1-0 (1-0)
02.10.15	Mexico v. Costa Rica	4-0 (2-0)



04.10.15	Honduras v. Costa Rica	2-0 (1-0)
04.10.15	Haiti v. Mexico	0-1 (0-0)
07.10.15	Costa Rica v. Haiti	1-1 (0-0)
07.10.15	Mexico v. Honduras	2-1 (1-0)

	Team	MP	W	D	L	Goals	Points
1	Mexico	3	3	0	0	7-1	9
2	Honduras	3	2	0	1	4-2	6
3	Haiti	3	0	1	2	1-3	1
4	Costa Rica	3	0	1	2	1-7	1

Semi-finals

10.10.15	USA v. Honduras	0-2 (0-1)
10.10.15	Canada v. Mexico	0-2 (0-1)

Match for third place

13.10.15	USA v. Canada	2-0 (0-0)
----------	---------------	-----------

Final

13.10.15	Honduras v. Mexico	0-2 (0-1)
----------	--------------------	-----------

Play-off CONMEBOL/CONCACAF

25.03.16	Colombia v. USA	1-1 (0-1)
29.03.16	USA v. Colombia	1-2 (0-1)

Qualified for the Men's Olympic Football Tournament Rio 2016: Mexico, Honduras

CONMEBOL

First stage

Group A

14.01.15	Argentina v. Ecuador	5-2 (5-1)
14.01.15	Paraguay v. Bolivia	4-2 (2-1)
16.01.15	Argentina v. Paraguay	0-1 (0-1)
16.01.15	Ecuador v. Peru	0-2 (0-0)
18.01.15	Argentina v. Peru	6-2 (4-0)
18.01.15	Ecuador v. Bolivia	5-0 (2-0)
20.01.15	Paraguay v. Ecuador	1-2 (0-1)
20.01.15	Bolivia v. Peru	0-1 (0-0)
22.01.15	Argentina v. Bolivia	3-0 (2-0)
22.01.15	Paraguay v. Peru	1-1 (1-1)

Team	MP	W	D	L	Goals	Points
1 Argentina	4	3	0	1	14-5	9
2 Paraguay	4	2	1	1	7-5	7
3 Peru	4	2	1	1	6-7	7
4 Ecuador	4	2	0	2	9-8	6
5 Bolivia	4	0	0	4	2-13	0

Group B

15.01.15	Brazil v. Chile	2-1 (1-0)
15.01.15	Uruguay v. Colombia	1-0 (0-0)
17.01.15	Chile v. Venezuela	2-0 (1-0)
17.01.15	Uruguay v. Brazil	2-0 (1-0)
19.01.15	Chile v. Colombia	0-3 (0-1)
19.01.15	Brazil v. Venezuela	2-0 (0-0)
21.01.15	Colombia v. Venezuela	1-0 (0-0)
21.01.15	Uruguay v. Chile	6-1 (3-0)
23.01.15	Brazil v. Colombia	2-1 (1-0)
23.01.15	Uruguay v. Venezuela	0-1 (0-1)



Group B

Team	MP	W	D	L	Goals	Points
1 Uruguay	4	3	0	1	9-2	9
2 Brazil	4	3	0	1	6-4	9
3 Colombia	4	2	0	2	5-3	6
4 Venezuela	4	1	0	3	1-5	3
5 Chile	4	1	0	3	4-11	3

Second stage

Final phase

26.01.15	Argentina v. Peru	2-0 (1-0)
26.01.15	Paraguay v. Colombia	0-0
26.01.15	Uruguay v. Brazil	0-0
29.01.15	Paraguay v. Brazil	0-2 (0-0)
29.01.15	Argentina v. Colombia	1-1 (0-0)
29.01.15	Uruguay v. Peru	3-1 (1-0)
01.02.15	Peru v. Colombia	1-3 (1-2)
01.02.15	Argentina v. Brazil	2-0 (0-0)
01.02.15	Uruguay v. Paraguay	2-0 (2-0)
04.02.15	Peru v. Brazil	0-5 (0-0)
04.02.15	Argentina v. Paraguay	3-0 (1-0)
04.02.15	Uruguay v. Colombia	0-0
07.02.15	Paraguay v. Peru	1-3 (0-3)
07.02.15	Brazil v. Colombia	0-3 (0-0)
07.02.15	Argentina v. Uruguay	2-1 (1-1)

Team	MP	W	D	L	Goals	Points
1 Argentina	5	4	1	0	10-2	13
2 Colombia	5	2	3	0	7-2	9
3 Uruguay	5	2	2	1	6-3	8
4 Brazil	5	2	1	2	7-5	7
5 Peru	5	1	0	4	5-14	3
6 Paraguay	5	0	1	4	1-10	1

Play-off CONMEBOL/CONCACAF

25.03.16	Colombia v. USA	1-1 (0-1)
29.03.16	USA v. Colombia	1-2 (0-1)

Qualified for the Men's Olympic Football Tournament Rio 2016: Argentina, Colombia, Brazil (hosts)

OFC

First stage

Group A

03.07.15	Fiji v. Vanuatu	1-1 (0-1)
05.07.15	Tahiti v. Vanuatu	2-1 (0-0)
07.07.15	Tahiti v. Fiji	0-0

Team	MP	W	D	L	Goals	Points
1 Tahiti	3	2	1	0	32-1	7
2 Fiji*	3	1	2	0	39-1	5
3 Vanuatu*	3	1	1	1	48-3	4
4 FS Micronesia	3	0	0	3	0-114	0

Group B

03.07.15	New Zealand v. Solomon Islands	2-0 (2-0)
03.07.15	Papua New Guinea v. New Caledonia	0-1 (0-0)
05.07.15	New Caledonia v. Solomon Islands	1-0 (0-0)
05.07.15	Papua New Guinea v. New Zealand	0-1 (0-0)
07.07.15	Papua New Guinea v. Solomon Islands	2-1 (1-0)
07.07.15	New Caledonia v. New Zealand	0-5 (0-2)

Team	MP	W	D	L	Goals	Points
1 New Zealand*	3	3	0	0	8-0	9
2 New Caledonia	3	2	0	1	2-5	6
3 Papua New Guinea*	3	1	0	2	2-3	3
4 Solomon Islands	3	0	0	3	1-5	0

*Only the five teams (Fiji, New Zealand, Papua New Guinea, Solomon Islands and Vanuatu) which are FIFA and IOC members were eligible.

Semi-finals

10.07.15	Papua New Guinea v. Fiji	1-3 (1-2)
10.07.15	New Zealand v. Vanuatu	(forfeit)

Final

12.07.15	Fiji v. Vanuatu	0-0 a.e.t., 4-3 PSO
----------	-----------------	------------------------

Qualified for the Men's Olympic Football Tournament Rio 2016: Fiji



UEFA

Qualifying round

Group 1

22.03.13	Wales v. Moldova	1-0 (1-0)
06.06.13	Lithuania v. San Marino	2-1 (1-1)
11.06.13	Finland v. Lithuania	2-2 (1-0)
11.06.13	San Marino v. Moldova	0-3 (0-2)
14.08.13	Wales v. Finland	1-5 (0-4)
14.08.13	San Marino v. Lithuania	0-1 (0-0)
05.09.13	Lithuania v. Finland	0-1 (0-0)
05.09.13	England v. Moldova	1-0 (1-0)
06.09.13	San Marino v. Wales	1-0 (1-0)
09.09.13	Finland v. England	1-1 (1-0)
10.09.13	Moldova v. Wales	0-0
10.10.13	San Marino v. England	0-4 (0-2)
11.10.13	Wales v. Lithuania	2-0 (2-0)
15.10.13	Wales v. San Marino	4-0 (1-0)
15.10.13	England v. Lithuania	5-0 (2-0)
15.10.13	Moldova v. Finland	1-0 (0-0)
14.11.13	England v. Finland	3-0 (2-0)
15.11.13	Moldova v. San Marino	2-0 (0-0)
19.11.13	England v. San Marino	9-0 (5-0)
19.11.13	Moldova v. Lithuania	3-0 (1-0)
05.03.14	England v. Wales	1-0 (0-0)
05.03.14	San Marino v. Finland	0-0
19.05.14	Wales v. England	1-3 (1-2)
01.06.14	Finland v. Moldova	1-0 (0-0)
05.06.14	Lithuania v. Moldova	0-3 (0-1)

05.09.14	Finland v. Wales	2-2 (1-0)
05.09.14	Lithuania v. England	0-1 (0-0)
09.09.14	Finland v. San Marino	5-0 (2-0)
09.09.14	Lithuania v. Wales	1-1 (0-0)
09.09.14	Moldova v. England	0-3 (0-1)

Team	MP	W	D	L	Goals	Points
1 England	10	9	1	0	31-2	28
2 Finland	10	4	4	2	17-10	16
3 Moldova	10	5	1	4	12-6	16
4 Wales	10	3	3	4	12-13	12
5 Lithuania	10	2	2	6	6-19	8
6 San Marino	10	1	1	8	2-30	4

Group 2

26.03.13	Andorra v. Russia	0-3 (0-2)
01.06.13	Bulgaria v. Andorra	3-0 (2-0)
05.06.13	Andorra v. Bulgaria	0-3 (0-1)
07.06.13	Estonia v. Denmark	0-1 (0-0)
11.06.13	Estonia v. Andorra	1-1 (1-0)
14.08.13	Slovenia v. Estonia	0-1 (0-1)
06.09.13	Russia v. Slovenia	2-1 (0-0)
06.09.13	Denmark v. Andorra	6-0 (4-0)
06.09.13	Bulgaria v. Estonia	1-1 (1-0)
10.09.13	Slovenia v. Denmark	2-2 (2-1)
10.09.13	Russia v. Bulgaria	3-1 (1-1)
11.10.13	Bulgaria v. Russia	3-3 (2-1)
11.10.13	Denmark v. Slovenia	2-2 (0-2)
15.10.13	Slovenia v. Bulgaria	2-1 (1-0)



15.10.13	Russia v. Denmark	0-2 (0-0)
15.11.13	Slovenia v. Russia	0-1 (0-0)
15.11.13	Andorra v. Estonia	0-2 (0-0)
15.11.13	Bulgaria v. Denmark	2-3 (2-1)
19.11.13	Bulgaria v. Slovenia	1-5 (1-2)
19.11.13	Andorra v. Denmark	0-2 (0-2)
19.11.13	Russia v. Estonia	1-0 (0-0)
05.03.14	Denmark v. Estonia	8-0 (3-0)
30.05.14	Andorra v. Slovenia	0-5 (0-3)
31.05.14	Estonia v. Russia	1-2 (1-2)
03.09.14	Slovenia v. Andorra	5-0 (1-0)
03.09.14	Denmark v. Russia	4-2 (2-1)
03.09.14	Estonia v. Bulgaria	2-2 (0-1)
08.09.14	Estonia v. Slovenia	1-7 (0-4)
09.09.14	Denmark v. Bulgaria	7-1 (4-0)
09.09.14	Russia v. Andorra	5-0 (3-0)

<i>Team</i>	<i>MP</i>	<i>W</i>	<i>D</i>	<i>L</i>	<i>Goals</i>	<i>Points</i>
1 Denmark	10	8	2	0	37-9	26
2 Russia	10	7	1	2	22-12	22
3 Slovenia	10	5	2	3	29-11	17
4 Bulgaria	10	2	3	5	18-26	9
5 Estonia	10	2	3	5	9-23	9
6 Andorra	10	0	1	9	1-35	1

Group 3

25.03.13	Scotland v. Luxembourg	3-0 (1-0)
11.06.13	Luxembourg v. Slovakia	1-7 (0-5)
05.09.13	Luxembourg v. Georgia	0-3 (0-1)
05.09.13	Netherlands v. Scotland	4-0 (0-0)
09.09.13	Luxembourg v. Netherlands	0-1 (0-1)
09.09.13	Slovakia v. Georgia	1-0 (1-0)
10.10.13	Georgia v. Netherlands	0-6 (0-2)
10.10.13	Scotland v. Slovakia	2-1 (2-0)
14.10.13	Georgia v. Scotland	2-1 (1-0)
14.10.13	Slovakia v. Luxembourg	3-0 (0-0)
14.11.13	Scotland v. Georgia	1-1 (0-1)
14.11.13	Slovakia v. Netherlands	2-2 (1-0)
18.11.13	Georgia v. Slovakia	1-3 (1-1)
05.03.14	Georgia v. Luxembourg	0-3 (1-1)
28.05.14	Scotland v. Netherlands	1-6 (0-3)
03.06.14	Netherlands v. Luxembourg	3-1 (0-0)
04.09.14	Netherlands v. Georgia	0-1 (0-0)
04.09.14	Slovakia v. Scotland	1-1 (0-0)
08.09.14	Luxembourg v. Scotland	0-3 (0-2)
08.09.14	Netherlands v. Slovakia	0-1 (0-0)

<i>Team</i>	<i>MP</i>	<i>W</i>	<i>D</i>	<i>L</i>	<i>Goals</i>	<i>Points</i>
1 Slovakia	8	5	2	1	19-7	17
2 Netherlands	8	5	1	2	22-6	16
3 Scotland	8	3	2	3	12-15	11
4 Georgia	8	3	1	4	8-15	10
5 Luxembourg	8	1	0	7	5-23	3

Group 4

07.06.13	Albania v. Hungary	1-2 (1-1)
11.06.13	Bosnia and Herzegovina v. Albania	4-1 (2-1)
14.08.13	Albania v. Austria	0-1 (0-0)
05.09.13	Hungary v. Bosnia and Herzegovina	4-1 (0-1)

05.09.13	Austria v. Spain	2-6 (1-4)
09.09.13	Bosnia and Herzegovina v. Austria	0-2 (0-2)
09.09.13	Spain v. Albania	4-0 (1-0)
10.10.13	Hungary v. Austria	0-2 (0-1)
10.10.13	Spain v. Bosnia and Herzegovina	3-2 (1-1)
14.10.13	Spain v. Hungary	1-0 (1-0)
15.10.13	Albania v. Bosnia and Herzegovina	0-1 (0-1)
14.11.13	Hungary v. Albania	0-2 (0-0)
14.11.13	Bosnia and Herzegovina v. Spain	1-6 (1-3)
18.11.13	Albania v. Spain	0-2 (0-0)
18.11.13	Austria v. Hungary	4-2 (1-2)
05.03.14	Austria v. Albania	1-3 (0-2)
04.09.14	Hungary v. Spain	0-1 (0-0)
05.09.14	Austria v. Bosnia and Herzegovina	2-0 (2-0)
08.09.14	Bosnia and Herzegovina v. Hungary	1-4 (0-2)
09.09.14	Spain v. Austria	1-1 (0-0)

<i>Team</i>	<i>MP</i>	<i>W</i>	<i>D</i>	<i>L</i>	<i>Goals</i>	<i>Points</i>
1 Spain	8	7	1	0	24-6	22
2 Austria	8	5	1	2	15-12	16
3 Hungary	8	3	0	5	12-13	9
4 Albania	8	2	0	6	7-15	6
5 Bosnia and Herzegovina	8	2	0	6	10-22	6

Group 5

11.06.13	Latvia v. Liechtenstein	4-0 (1-0)
13.08.13	Liechtenstein v. Croatia	0-5 (0-1)
05.09.13	Latvia v. Switzerland	0-2 (0-2)
09.09.13	Liechtenstein v. Switzerland	0-6 (0-0)
09.09.13	Ukraine v. Croatia	0-2 (0-2)
10.10.13	Croatia v. Liechtenstein	4-0 (3-0)
14.10.13	Latvia v. Ukraine	1-5 (0-3)
14.10.13	Switzerland v. Croatia	0-2 (0-1)
14.11.13	Croatia v. Switzerland	0-2 (0-1)
15.11.13	Liechtenstein v. Latvia	0-2 (0-0)
18.11.13	Switzerland v. Ukraine	1-2 (0-2)
19.11.13	Croatia v. Latvia	3-1 (3-0)
05.03.14	Switzerland v. Liechtenstein	5-1 (3-0)
28.05.14	Croatia v. Ukraine	1-1 (0-0)
04.06.14	Liechtenstein v. Ukraine	2-5 (1-2)
08.06.14	Ukraine v. Latvia	2-1 (0-0)
03.09.14	Latvia v. Croatia	1-3 (0-0)
04.09.14	Ukraine v. Switzerland	2-0 (1-0)
08.09.14	Switzerland v. Latvia	7-1 (3-0)
08.09.14	Ukraine v. Liechtenstein	3-0 (1-0)

<i>Team</i>	<i>MP</i>	<i>W</i>	<i>D</i>	<i>L</i>	<i>Goals</i>	<i>Points</i>
1 Croatia	8	6	1	1	20-5	19
2 Ukraine	8	6	1	1	20-8	19
3 Switzerland	8	5	0	3	23-8	15
4 Latvia	8	2	0	6	11-22	6
5 Liechtenstein	8	0	0	8	3-34	0

Group 6

07.06.13	Faroe Islands v. Romania	2-2 (1-0)
11.06.13	Montenegro v. Faroe Islands	3-0 (1-0)
14.08.13	Faroe Islands v. Republic of Ireland	1-4 (1-1)
06.09.13	Faroe Islands v. Germany	0-3 (0-1)
09.09.13	Republic of Ireland v. Germany	0-4 (0-3)

10.09.13	Montenegro v. Romania	3-2 (2-0)
11.10.13	Germany v. Montenegro	2-0 (1-0)
11.10.13	Romania v. Republic of Ireland	0-0
15.10.13	Republic of Ireland v. Romania	0-1 (0-0)
15.10.13	Germany v. Faroe Islands	3-2 (1-1)
15.11.13	Republic of Ireland v. Faroe Islands	5-2 (5-2)
15.11.13	Montenegro v. Germany	1-1 (0-0)
19.11.13	Montenegro v. Republic of Ireland	0-0
19.11.13	Romania v. Germany	2-2 (1-1)
05.03.14	Republic of Ireland v. Montenegro	1-2 (1-0)
05.03.14	Romania v. Faroe Islands	3-1 (1-0)
04.09.14	Romania v. Montenegro	4-3 (1-3)
05.09.14	Germany v. Republic of Ireland	2-0 (0-0)
09.09.14	Faroe Islands v. Montenegro	1-0 (1-0)
09.09.14	Germany v. Romania	8-0 (4-0)

<i>Team</i>	<i>MP</i>	<i>W</i>	<i>D</i>	<i>L</i>	<i>Goals</i>	<i>Points</i>
1 Germany	8	6	2	0	25-5	20
2 Romania	8	3	3	2	14-19	12
3 Montenegro	8	3	2	3	12-11	11
4 Republic of Ireland	8	2	2	4	10-12	8
5 Faroe Islands	8	1	1	6	9-23	4

Group 7

06.06.13	Poland v. Malta	2-0 (0-0)
13.08.13	Poland v. Turkey	3-1 (3-0)
05.09.13	Turkey v. Malta	4-0 (3-0)
06.09.13	Sweden v. Poland	3-1 (2-1)
10.09.13	Greece v. Malta	5-0 (2-0)
10.09.13	Turkey v. Sweden	2-2 (1-1)
11.10.13	Turkey v. Greece	1-0 (1-0)
12.10.13	Poland v. Sweden	2-0 (2-0)
15.10.13	Malta v. Greece	0-4 (0-2)
15.10.13	Turkey v. Poland	1-0 (0-0)
15.11.13	Greece v. Sweden	5-1 (3-1)
15.11.13	Malta v. Poland	1-5 (0-2)
19.11.13	Poland v. Greece	3-1 (0-0)
19.11.13	Sweden v. Malta	5-0 (4-0)
05.03.14	Malta v. Sweden	1-2 (1-1)
05.03.14	Greece v. Turkey	2-1 (0-1)
05.09.14	Malta v. Turkey	0-3 (0-1)
05.09.14	Sweden v. Greece	3-0 (0-0)
09.09.14	Sweden v. Turkey	4-3 (1-1)
09.09.14	Greece v. Poland	3-1 (1-1)

<i>Team</i>	<i>MP</i>	<i>W</i>	<i>D</i>	<i>L</i>	<i>Goals</i>	<i>Points</i>
1 Sweden	8	5	1	2	20-14	16
2 Greece	8	5	0	3	20-10	15
3 Poland	8	5	0	3	17-10	15
4 Turkey	8	4	1	3	16-11	13
5 Malta	8	0	0	8	2-30	0

Group 8

08.06.13	Azerbaijan v. FYR Macedonia	0-0
05.09.13	Portugal v. Norway	5-1 (3-1)
08.09.13	Israel v. Azerbaijan	7-2 (2-1)
10.09.13	Norway v. FYR Macedonia	2-1 (2-0)
10.10.13	Norway v. Azerbaijan	1-3 (0-0)
10.10.13	Portugal v. Israel	3-0 (2-0)

15.10.13	Azerbaijan v. Portugal	0-2 (0-0)
15.10.13	Norway v. Israel	1-3 (1-2)
15.11.13	Israel v. Norway	4-1 (1-0)
15.11.13	FYR Macedonia v. Azerbaijan	1-0 (0-0)
18.11.13	Israel v. Portugal	3-4 (1-1)
19.11.13	FYR Macedonia v. Norway	1-3 (1-0)
05.03.14	Portugal v. FYR Macedonia	2-0 (0-0)
23.03.14	FYR Macedonia v. Portugal	0-1 (0-0)
01.06.14	Azerbaijan v. Norway	0-1 (0-0)
13.08.14	FYR Macedonia v. Israel	0-3 (0-2)
03.09.14	Azerbaijan v. Israel	3-0 (2-0)
04.09.14	Norway v. Portugal	1-2 (0-1)
09.09.14	Portugal v. Azerbaijan	3-1 (1-0)
09.09.14	Israel v. FYR Macedonia	2-1 (1-0)

<i>Team</i>	<i>MP</i>	<i>W</i>	<i>D</i>	<i>L</i>	<i>Goals</i>	<i>Points</i>
1 Portugal	8	8	0	0	22-6	24
2 Israel	8	5	0	3	22-15	15
3 Norway	8	3	0	5	11-19	9
4 Azerbaijan	8	2	1	5	9-15	7
5 FYR Macedonia	8	1	1	6	4-13	4

Group 9

25.03.13	Belgium v. Cyprus	2-0 (1-0)
30.05.13	Cyprus v. Northern Ireland	3-0 (1-0)
05.09.13	Serbia v. Cyprus	2-1 (1-0)
05.09.13	Italy v. Belgium	1-3 (1-0)
09.09.13	Cyprus v. Italy	0-2 (0-0)
09.09.13	Belgium v. Northern Ireland	1-0 (1-0)
11.10.13	Northern Ireland v. Belgium	0-1 (0-1)
11.10.13	Cyprus v. Serbia	2-1 (0-0)
14.10.13	Belgium v. Italy	0-1 (0-1)
15.10.13	Serbia v. Northern Ireland	3-1 (0-0)
14.11.13	Italy v. Northern Ireland	3-0 (1-0)
15.11.13	Serbia v. Belgium	2-2 (1-0)
19.11.13	Serbia v. Italy	1-0 (0-0)
19.11.13	Northern Ireland v. Cyprus	1-0 (0-0)
05.03.14	Northern Ireland v. Italy	0-2 (0-0)
05.03.14	Belgium v. Serbia	0-3 (0-1)
05.09.14	Cyprus v. Belgium	0-6 (0-1)
05.09.14	Italy v. Serbia	3-2 (2-2)
09.09.14	Northern Ireland v. Serbia	1-4 (0-2)
09.09.14	Italy v. Cyprus	7-1 (2-1)

<i>Team</i>	<i>MP</i>	<i>W</i>	<i>D</i>	<i>L</i>	<i>Goals</i>	<i>Points</i>
1 Italy	8	6	0	2	19-7	18
2 Serbia	8	5	1	2	18-10	16
3 Belgium	8	5	1	2	15-7	16
4 Cyprus	8	2	0	6	7-21	6
5 Northern Ireland	8	1	0	7	3-17	3

Group 10

26.03.13	Belarus v. Iceland	1-2 (0-1)
06.06.13	Armenia v. Iceland	1-2 (0-1)
11.06.13	Belarus v. Kazakhstan	0-1 (0-0)
11.08.13	Kazakhstan v. Armenia	0-1 (0-1)
14.08.13	Iceland v. Belarus	4-1 (3-0)
05.09.13	France v. Kazakhstan	5-0 (3-0)
09.09.13	Belarus v. France	1-2 (1-0)

10.09.13	Iceland v. Kazakhstan	2-0 (0-0)
10.10.13	Kazakhstan v. Belarus	1-2 (1-2)
10.10.13	Armenia v. France	1-4 (0-1)
14.10.13	Armenia v. Kazakhstan	1-2 (0-1)
14.10.13	Iceland v. France	3-4 (1-1)
14.11.13	France v. Armenia	6-0 (3-0)
19.11.13	Belarus v. Armenia	0-1 (0-1)
04.03.14	France v. Belarus	1-0 (0-0)
05.03.14	Kazakhstan v. Iceland	3-2 (2-0)
03.09.14	Iceland v. Armenia	4-0 (1-0)
04.09.14	Kazakhstan v. France	1-5 (1-3)
08.09.14	France v. Iceland	1-1 (0-0)
09.09.14	Armenia v. Belarus	2-1 (0-0)

Team	MP	W	D	L	Goals	Points
1 France	8	7	1	0	28-7	22
2 Iceland	8	5	1	2	20-11	16
3 Kazakhstan	8	3	0	5	8-18	9
4 Armenia	8	3	0	5	7-19	9
5 Belarus	8	1	0	7	6-14	3

Play-offs

09.10.14	Netherlands v. Portugal	0-2 (0-1)
10.10.14	Serbia v. Spain	0-0
10.10.14	Slovakia v. Italy	1-1 (0-0)
10.10.14	England v. Croatia	2-1 (0-1)
10.10.14	Denmark v. Iceland	0-0
10.10.14	Ukraine v. Germany	0-3 (0-1)
10.10.14	France v. Sweden	2-0 (1-0)
14.10.14	Italy v. Slovakia	3-1 (2-0)
14.10.14	Iceland v. Denmark	1-1 (0-0)
14.10.14	Portugal v. Netherlands	5-4 (2-2)
14.10.14	Croatia v. England	1-2 (1-1)
14.10.14	Spain v. Serbia	1-2 (0-1)
14.10.14	Germany v. Ukraine	2-0 (0-0)
14.10.14	Sweden v. France	4-1 (2-0)

Team	MP	W	D	L	Goals	Points
1 Germany	2	2	0	0	5-0	6
2 Portugal	2	2	0	0	7-4	6
3 England	2	2	0	0	4-2	6
4 Italy	2	1	1	0	4-2	4
5 Serbia	2	1	1	0	2-1	4
6 Sweden	2	1	0	1	4-3	3
7 France	2	1	0	1	3-4	3
8 Iceland	2	0	2	0	1-1	2
8 Denmark	2	0	2	0	1-1	2
10 Spain	2	0	1	1	1-2	1
11 Slovakia	2	0	1	1	2-4	1
12 Croatia	2	0	0	2	2-4	0
13 Netherlands	2	0	0	2	4-7	0
14 Ukraine	2	0	0	2	0-5	0

Final tournament**Group A**

17.06.15	Czech Republic v. Denmark	1-2 (1-0)
17.06.15	Germany v. Serbia	1-1 (1-1)
20.06.15	Czech Republic v. Serbia	4-0 (2-0)
20.06.15	Germany v. Denmark	3-0 (1-0)

23.06.15	Czech Republic v. Germany	1-1 (0-0)
23.06.15	Denmark v. Serbia	2-0 (1-0)

Team	MP	W	D	L	Goals	Points
1 Denmark	3	2	0	1	4-4	6
2 Germany	3	1	2	0	5-2	5
3 Czech Republic	3	1	1	1	6-3	4
4 Serbia	3	0	1	2	1-7	1

Group B

18.06.15	Italy v. Sweden	1-2 (1-0)
18.06.15	England v. Portugal	0-1 (0-0)
21.06.15	Sweden v. England	0-1 (0-0)
21.06.15	Italy v. Portugal	0-0
24.06.15	England v. Italy	1-3 (0-2)
24.06.15	Portugal v. Sweden	1-1 (0-0)

Team	MP	W	D	L	Goals	Points
1 Portugal	3	1	2	0	2-1	5
2 Italy	3	1	1	1	4-3	4
3 Sweden	3	1	1	1	3-3	4
4 England	3	1	0	2	2-4	3

Semi-finals

27.06.15	Portugal v. Germany	5-0 (3-0)
27.06.15	Denmark v. Sweden	1-4 (0-2)

Final

30.06.15	Portugal v. Sweden	0-0 a.e.t., 3-4 PSO
----------	--------------------	------------------------

Qualified for the Men's Olympic Football Tournament Rio 2016: Sweden, Portugal, Denmark, Germany

BRAZIL



Final ranking: 1st place

Matches

04.08.16	Brasilia	Brazil v. South Africa	0-0
07.08.16	Brasilia	Brazil v. Iraq	0-0
10.08.16	Salvador	Denmark v. Brazil	0-4 (0-2)
13.08.16	Sao Paulo	Brazil v. Colombia	2-0 (1-0)
17.08.16	Rio de Janeiro	Brazil v. Honduras	6-0 (3-0)
20.08.16	Rio de Janeiro	Brazil v. Germany	1-1 a.e.t. (1-1, 1-0), 5-4 PSO

Goalscorers

NEYMAR (10)	4
GABRIEL JESUS (11)	3
LUAN (7)	3
GABRIEL BARBOSA (9)	2
MARQUINHOS (4)	1

Average age

22/10

Number of players playing abroad

5

Disciplinary record

Yellow cards	10
Red cards (indirect)	0
Red cards (direct)	0



Starting formation

Brazil v. Germany (4-2-4 / 4-2-1-3)

Appearances

No.	Pos.	Name	Date of birth	Club (Country)	Match 1	Match 2	Match 3	Match 4	Match 5	Match 6	Total
					RSA 0-0	IRQ 0-0	DEN 4-0	COL 2-0	HON 6-0	GER 5-4 PSO	
1	GK	WEVERTON	13.12.1987	Atletico Paranaense	90	90	90	90	90	120	570
2	DF	ZECA	16.05.1994	Santos FC	90	90	74>	90	90	120	554
3	DF	RODRIGO CAIO	17.08.1993	Sao Paulo FC	90	90	90	90	57>	120	537
4	DF	MARQUINHOS	14.05.1994	Paris Saint-Germain FC (FRA)	90	90	83>	90	90	120	563
5	MF	RENATO AUGUSTO	08.02.1988	Beijing Guoan (CHN)	67>	90	79>	90	76>	120	522
6	DF	DOUGLAS SANTOS	22.03.1994	Atletico Mineiro	84>	80>	90	90	90	120	554
7	FW	LUAN	27.03.1993	Gremio	>30	>45	90	90	90	120	465
8	MF	RAFAEL ALCANTARA	12.02.1993	FC Barcelona (ESP)	>23	>35	RES	>1	>14	>25	98
9	FW	GABRIEL BARBOSA	30.08.1996	Santos FC	90	90	90	67>	90	70>	497
10	FW	NEYMAR (C)	05.02.1992	FC Barcelona (ESP)	90	90	90	90	90	120	570
11	FW	GABRIEL JESUS	03.04.1997	SE Palmeiras	90	55>	90	89>	68>	95>	487
12	MF	WALACE	04.04.1995	Gremio	RES	RES	90	90	90	120	390
13	DF	WILLIAM	03.04.1995	SC Internacional	>6	>10	>16	RES	RES	RES	32
14	DF	LUAN GARCIA	10.05.1993	CR Vasco da Gama	RES	RES	>7	RES	>33	RES	40
15	MF	RODRIGO DOURADO	17.06.1994	SC Internacional	RES	RES	>11	RES	RES	RES	11
16	MF	THIAGO MAIA	23.03.1997	Santos FC	90	90	NEL	>23	RES	RES	203
17	FW	FELIPE ANDERSON	15.04.1993	SS Lazio (ITA)	60>	45>	RES	RES	>22	>50	177
18	GK	UILSON	28.04.1994	Atletico Mineiro	RES	RES	RES	RES	RES	RES	0

Key: *late replacement; GK: Goalkeeper; DF: Defender; MF: Midfielder; FW: Forward; RES: Substitute; NEL: Not eligible to play; INJ: Injured; ABS: Absent; DNP: Not in line-up; exp.: Sent off



MICALÉ Rogerio
28.03.1969
Brazil
Head Coach since 2015

Coaching staff

ODAIR (Assistant Coach)
MAIA Rogerio (Goalkeeper Coach)
SEIXAS Marcos (Physical Trainer)
PEDRINELLI Andre (Team Doctor)
EVANGELISTA Alex (Physiotherapist)
OLIVEIRA Sergio (Masseur)
PIMENTA Eduardo (Kinesiologist)

Key points

- | | | | |
|--|---|---|--|
| <ul style="list-style-type: none"> • Basic formation: 4-2-4 / 4-2-1-3 / 4-3-3 • Compact defence • Influential individual player: NEYMAR (10) • Rapid transition from defence to attack • Ability to change direction/pace suddenly • Attacks using the width • Good links between the team lines • Immediate pressure after losing possession • Assured combination play • Effective use of full-backs | <ul style="list-style-type: none"> • Système de jeu : 4-2-4 / 4-2-1-3 / 4-3-3 • Défense compacte • Individualité capable de faire la différence : NEYMAR (10) • Passage rapide des phases défensives à offensives • Capacité à changer de rythme/d'orientation • Offensives utilisant la largeur • Bonne entente entre les lignes • Pressing immédiat dès la perte du ballon • Bonne construction • Participation active des latéraux | <ul style="list-style-type: none"> • Esquema táctico general: 4-2-4 / 4-2-1-3 / 4-3-3 • Defensa compacta • Solista capaz de definir un partido: NEYMAR (10) • Rápida transición defensiva-ataque • Súbito cambio de dirección o de ritmo • Ataques por las bandas • Buen engranaje entre las líneas • Acoso directo tras la pérdida del balón • Hábil juego de combinaciones • Intervención eficiente de los zagueros laterales | <ul style="list-style-type: none"> • Generelles Spielsystem: 4-2-4 / 4-2-1-3 / 4-3-3 • Kompaktes Defensivverhalten • Spielbestimmender Einzelkönner: NEYMAR (10) • Schnelles Umschalten von Abwehr auf Angriff • Plötzlicher Rhythmus- und Richtungswechsel • Angriffsspiel über die Flügel • Gute Abstimmung zwischen den Mannschaftsteilen • Direktes Stören bei Ballverlust • Sicheres Kombinationsspiel • Effektives Einschalten der Aussenverteidiger |
|--|---|---|--|

Key players

- | | | | |
|--|---|--|---|
| <ul style="list-style-type: none"> • 1 WEVERTON: reliable goalkeeper with excellent reflexes and good positional play; excellent in the air as well as on the ground | <ul style="list-style-type: none"> • gardien sûr et doté de bons réflexes ; bon placement, à l'aise dans les airs comme au sol | <ul style="list-style-type: none"> • guardameta infalible y de rápidos reflejos con buen juego de posición; hábil tanto en los balones por alto como a ras de campo | <ul style="list-style-type: none"> • sicherer und reaktionsschneller Torhüter mit gutem Stellungsspiel; stark sowohl bei hohen Bällen als auch auf dem Boden |
| <ul style="list-style-type: none"> • 3 RODRIGO CAIO: competitive and aerially dominant central defender with good anticipation, adept at launching attacks | <ul style="list-style-type: none"> • défenseur central solide dans les duels et de la tête ; bon sens de l'anticipation et efficace dans la construction | <ul style="list-style-type: none"> • defensa central, combativo y bueno por lo alto, posee buena anticipación y lanza ataques | <ul style="list-style-type: none"> • zweikampf- und kopfballstarker Innenverteidiger mit guter Antizipation und Angriffsauslösung |
| <ul style="list-style-type: none"> • 5 RENATO AUGUSTO: competitive defensive midfielder with good vision and positional play | <ul style="list-style-type: none"> • milieu défensif axial solide dans les duels ; bon placement et bonne vision du jeu | <ul style="list-style-type: none"> • centrocampista de corte defensivo, con excelente visión de juego y buen posicionamiento | <ul style="list-style-type: none"> • zweikampfstarker zentraler defensiver Mittelfeldspieler mit guter Spielübersicht und gutem Positionsspiel |

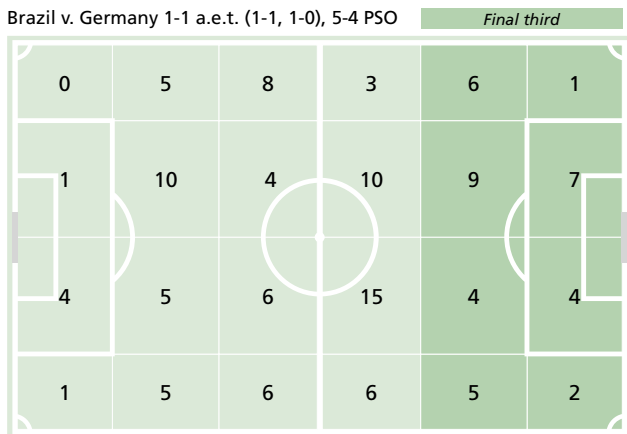
BRAZIL (CONTINUED)

Key players

- **9 GABRIEL BARBOSA:** speedy right-sided attacker with excellent dribbling skills, good technique and intelligent runs
 - ailier droit rapide, technique et bon dribbleur ; bons déplacements
 - veloz lateral derecho, sabe driblar y destaca por sus desmarques y su técnica
 - schneller und dribbelstarker rechter Flügelstürmer mit guter Technik und guten Laufwegen
-
- **10 NEYMAR:** creative attacker and playmaker with excellent technique, accurate passes in behind the defence; dangerous at free kicks
 - attaquant/meneur de jeu créatif doté d'une excellente technique ; passes en profondeur précises, dangereux sur coups de pied arrêtés
 - atacante creativo, de técnica excepcional y orquestador de juego de certeros pases en profundidad; peligroso en los tiros de falta
 - technisch herausragender, kreativer Angreifer und Spielmacher mit präzisen Pässen in die Tiefe; gefährlich bei Freistößen

Regains / Récupérations / Recuperaciones del balón / Ballgewinne

90 minutes only / 90 minutes uniquement / Solo de 90 minutos / Nur bezogen auf 90 Minuten




- Regains / Récupérations / Recuperaciones del balón / Ballgewinne **127**
- Regains in final third / Récupérations dans les 30 derniers mètres / Recuperaciones del balón en el último tercio / Ballgewinne im letzten Drittel **38**
- % of regains in final third / Pourcentage de récupérations dans les 30 derniers mètres / % de recuperaciones del balón en el último tercio / % Ballgewinne im letzten Drittel **30**

Direction of play →

Successful passes / Pases réussies / Pases realizados / Erfolgreiche Pässe

90 minutes only / 90 minutes uniquement / Solo de 90 minutos / Nur bezogen auf 90 Minuten



- Successful passes on entire pitch / Pases réussies sur l'ensemble du terrain / Pases realizados con éxito en todo el campo / Erfolgreiche Pässe im ganzen Spielfeld **436**
- % of successful passes on entire pitch / Pourcentage de passes réussies sur l'ensemble du terrain / % de pases realizados con éxito en todo el campo / % erfolgreiche Pässe im ganzen Spielfeld **80**
- Successful passes in final third / Pases réussies dans les 30 derniers mètres / Pases realizados con éxito en el último tercio / Erfolgreiche Pässe im letzten Drittel **38**
- % of successful passes in final third / Pourcentage de passes réussies dans les 30 derniers mètres / % de pases realizados con éxito en el último tercio / % erfolgreiche Pässe im letzten Drittel **83**

Direction of play →

GERMANY

Final ranking: 2nd place



Matches

04.08.16	Salvador	Mexico v. Germany	2-2 (0-0)
07.08.16	Salvador	Germany v. Korea Republic	3-3 (1-1)
10.08.16	Belo Horizonte	Germany v. Fiji	10-0 (6-0)
13.08.16	Brasilia	Portugal v. Germany	0-4 (0-1)
17.08.16	Sao Paulo	Nigeria v. Germany	0-2 (0-1)
20.08.16	Rio de Janeiro	Brazil v. Germany	1-1 a.e.t. (1-1, 1-0), 5-4 PSO

Goalscorers

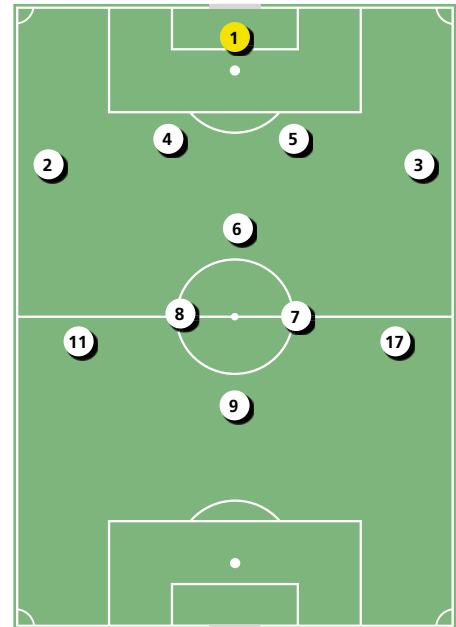
GNABRY Serge (17)	6
PETERSEN Nils (18)	6
MEYER Maximilian (7)	4
GINTER Matthias (4)	2
SELKE Davie (9)	2
KLOSTERMANN Lukas (3)	1
MAX Philipp (13)	1

Average age 22/05

Number of players playing abroad 1

Disciplinary record

Yellow cards	11
Red cards (indirect)	0
Red cards (direct)	0



Starting formation

Brazil v. Germany (4-1-4-1)

Appearances

No.	Pos.	Name	Date of birth	Club (Country)	Match 1	Match 2	Match 3	Match 4	Match 5	Match 6	Total
					MEX 2-2	KOR 3-3	FIJ 10-0	POR 4-0	NGA 2-0	BRA 4-5 PSO	
1	GK	HORN Timo	12.05.1993	1. FC Köln	90	90	90	90	90	120	570
2	MF	TOLJAN Jeremy	08.08.1994	TSG 1899 Hoffenheim	90	90	45>	90	90	120	525
3	DF	KLOSTERMANN Lukas	03.06.1996	RB Leipzig	90	90	45>	90	90	120	525
4	DF	GINTER Matthias	19.01.1994	Borussia Dortmund	90	90	RES	90	90	120	480
5	DF	SUELE Niklas	03.09.1995	TSG 1899 Hoffenheim	90	90	90	90	90	120	570
6	MF	BENDER Sven	27.04.1989	Borussia Dortmund	90	90	90	90	76>	120	556
7	MF	MEYER Maximilian (C)	18.09.1995	FC Schalke 04	89>	90	90	90	85>	120	564
8	MF	BENDER Lars	27.04.1989	Bayer 04 Leverkusen	90	90	90	72>	90	67>	499
9	FW	SELKE Davie	20.01.1995	SV Werder Bremen	83>	83>	RES	78>	90	76>	410
10	MF	GORETZKA Leon (C)	06.02.1995	FC Schalke 04	28>	INJ	INJ	ABS	ABS		28
11	MF	BRANDT Julian	02.05.1996	Bayer 04 Leverkusen	90	90	90	90	90	120	570
12	GK	HUTH Jannik	15.04.1994	FSV Mainz 05	RES	RES	RES	RES	RES	RES	0
13	DF	MAX Philipp	30.09.1993	FC Augsburg	RES	RES	>45	>8	>13	RES	66
14	DF	BAUER Robert	09.04.1995	FC Ingolstadt 04	RES	RES	>45	RES	RES	RES	45
15	MF	CHRISTIANSEN Max	25.09.1996	FC Ingolstadt 04	>1	RES	67>	RES	RES	RES	68
16	MF	PROEMEL Grischa	09.01.1995	TSG 1899 Hoffenheim	RES	RES	>23	>18	>14	>53	108
17	MF	GNABRY Serge	14.07.1995	Arsenal FC (ENG)	>62	90	90	82>	77>	120	521
18	FW	PETERSEN Nils	06.12.1988	SC Freiburg	>7	>7	90	>12	>5	>44	165
22	MF	OELSCHLAEGEL Eric*	20.09.1995	SV Werder Bremen						RES	0

Key: *late replacement; GK: Goalkeeper; DF: Defender; MF: Midfielder; FW: Forward; RES: Substitute; NEL: Not eligible to play; INJ: Injured; ABS: Absent; DNP: Not in line-up; exp.: Sent off

**HRUBESCH Horst**

17.04.1951

Germany

Head Coach since 2013

Coaching staff

NOERENBERG Thomas (Assistant Coach)

THOMFORDE Klaus (Goalkeeper Coach)

BANOVCIC Krunoslav (Physical Trainer)

HARZMANN Hanns-Christian (Team Doctor)

LIPPELT Lars (Team Doctor)

KERLER Jan (Physiotherapist)

SCHMIDT Joachim (Physiotherapist)

Key points

- Basic formation: 4-1-4-1 / 4-2-3-1
- Compact defence
- Midfield pressing
- Effective use of full-backs
- Constructive build-up play
- Excellent passing game – good options for the player in possession
- Defence-splitting passes
- Attacks using the width
- Good control, good ability to run with the ball
- Tactical flexibility (adapting to the state of play)
- Système de jeu : 4-1-4-1 / 4-2-3-1
- Défense compacte
- Pressing au milieu
- Participation active des latéraux
- Jeu posé et construit
- Excellent jeu de passes et de soutien au porteur
- Passes précises en profondeur
- Offensives utilisant la largeur
- Bon contrôle, bonne conduite de balle
- Flexibilité tactique (adaptation à la situation)
- Esquema táctico general: 4-1-4-1 / 4-2-3-1
- Defensa compacta
- Presión de la línea media
- Intervención eficiente de los zagueros laterales
- Armado equilibrado
- Excelente juego de combinaciones, apoyo al portador del balón
- Pases precisos en profundidad
- Ataques por las bandas
- Buena recepción y conducción del balón
- Flexibilidad táctica (adaptación a la situación)
- Generelles Spielsystem: 4-1-4-1 / 4-2-3-1
- Kompaktes Defensivverhalten
- Mittelfeldpressing
- Effektives Einschalten der Aussenverteidiger
- Überlegter Spielaufbau
- Hervorragendes Kombinationsspiel, viele Anspielstationen
- Präzise Pässe in die Tiefe
- Angriffsspiel über die Flügel
- Gute Ballannahme und Ballmitnahme
- Taktische Flexibilität (situative Anpassung)

Key players

- **6 BENDER Sven:** hard-working and competitive defensive midfielder with good positional play and passing skills; linked defence and attack
- milieu défensif endurant et solide dans les duels, bon placement et bon jeu de passes ; relais entre la défense et l'attaque
- infatigable y combativo centrocampista defensivo; siempre bien colocado y de pases precisos; sirve de engranaje entre defensa y ataque
- lauf- und zweikampfstarker defensiver Mittelfeldspieler mit gutem Positionsspiel und Passspiel; Bindeglied zwischen Abwehr und Angriff
- **7 MEYER Maximilian:** mobile attacking midfielder with excellent technique, accurate passes in behind the defence and good vision
- milieu offensif mobile et technique doté d'une très bonne vision du jeu ; passes en profondeur précises
- versátil centrocampista, atacante con técnica depurada y pases certeros en profundidad; destaca por su visión de juego
- beweglicher, technisch starker offensiver Mittelfeldspieler mit präzisen Pässen in die Tiefe und guter Spielübersicht

Key players

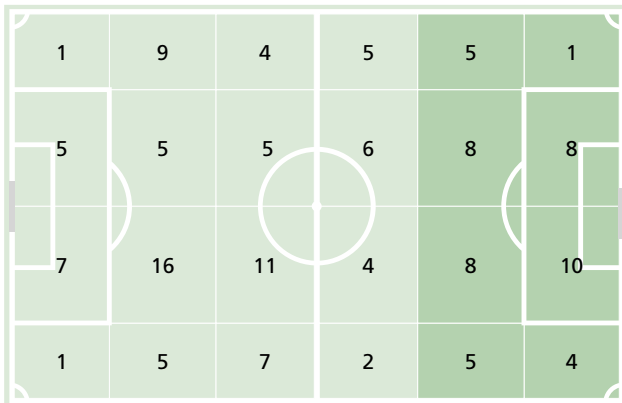
- **11 BRANDT Julian:** creative right-sided midfielder with excellent dribbling skills, quick off the mark with good technique and good passes
 - milieu droit créatif, rapide, technique et bon dribbleur ; bonne qualité de passes
 - centrocampista derecho, creativo y buen regateador, con técnica depurada y seguridad en los pases
 - kreativer, antritts- und dribbelstarker rechter Mittelfeldspieler mit guter Technik und gutem Passspiel
-
- **17 GNABRY Serge:** dangerous and pacy left-sided midfielder with excellent technique and intelligent runs
 - milieu gauche dangereux, rapide et technique ; bons déplacements
 - veloz volante izquierdo, peligroso frente a la meta, de técnica depurada, sabe crear espacios
 - torgefährlicher, technisch versierter und schneller linker Mittelfeldspieler mit guten Laufwegen

Regains / Récupérations / Recuperaciones del balón / Ballgewinne

90 minutes only / 90 minutes uniquement / Solo de 90 minutos / Nur bezogen auf 90 Minuten

Brazil v. Germany 1-1 a.e.t. (1-1, 1-0), 5-4 PSO

Final third



Direction of play →


- Regains / Récupérations / Recuperaciones del balón / Ballgewinne **142**
- Regains in final third / Récupérations dans les 30 derniers mètres / Recuperaciones del balón en el último tercio / Ballgewinne im letzten Drittel **49**
- % of regains in final third / Pourcentage de récupérations dans les 30 derniers mètres / % de recuperaciones del balón en el último tercio / % Ballgewinne im letzten Drittel **35**

Successful passes / Passes réussies / Pases realizados / Erfolgreiche Pässe

90 minutes only / 90 minutes uniquement / Solo de 90 minutos / Nur bezogen auf 90 Minuten

Brazil v. Germany 1-1 a.e.t. (1-1, 1-0), 5-4 PSO

Final third



Direction of play →

- Successful passes on entire pitch / Passes réussies sur l'ensemble du terrain / Pases realizados con éxito en todo el campo / Erfolgreiche Pässe im ganzen Spielfeld **423**
- % of successful passes on entire pitch / Pourcentage de passes réussies sur l'ensemble du terrain / % de pases realizados con éxito en todo el campo / % erfolgreiche Pässe im ganzen Spielfeld **82**
- Successful passes in final third / Passes réussies dans les 30 derniers mètres / Pases realizados con éxito en el último tercio / Erfolgreiche Pässe im letzten Drittel **40**
- % of successful passes in final third / Pourcentage de passes réussies dans les 30 derniers mètres / % de pases realizados con éxito en el último tercio / % erfolgreiche Pässe im letzten Drittel **73**

NIGERIA



Final ranking: 3rd place

Matches

04.08.16	Manaus	Nigeria v. Japan	5-4 (3-2)
07.08.16	Manaus	Sweden v. Nigeria	0-1 (0-1)
10.08.16	Sao Paulo	Colombia v. Nigeria	2-0 (1-0)
13.08.16	Salvador	Nigeria v. Denmark	2-0 (1-0)
17.08.16	Sao Paulo	Nigeria v. Germany	0-2 (0-1)
20.08.16	Belo Horizonte	Honduras v. Nigeria	2-3 (0-1)

Goalscorers

ETEBO Oghenekaro (8)	4
UMAR Sadiq (13)	4
UMAR Aminu (7)	2
MIKEL John Obi (10)	1

Average age 21/11

Number of players playing abroad 15

Disciplinary record
 Yellow cards 12
 Red cards (indirect) 0
 Red cards (direct) 0



Starting formation
Nigeria v. Germany (4-4-1-1)

Appearances

No.	Pos.	Name	Date of birth	Club (Country)	Match 1	Match 2	Match 3	Match 4	Match 5	Match 6	Total
					JPN 5-4	SWE 1-0	COL 0-2	DEN 2-0	GER 0-2	HON 3-2	
1	GK	AKPEYI Daniel	08.03.1986	Chippa United FC (RSA)	RES	RES	90	RES	RES	RES	90
2	DF	SINCERE Muenfuh	28.04.1998	Rhapsody FC	90	90	90	90	90	90	540
3	DF	MADU Kingsley	12.12.1995	AS Trenčín (SVK)	>17	>11	80>	RES	RES	>10	118
4	DF	SHEHU Abdullahi	12.03.1993	União da Madeira (POR)	90	88>	RES	90	90	90	448
5	DF	ERIMUYA Saturday	10.01.1998	Kayseri Erciyesspor (TUR)	RES	RES	RES	RES	RES	>1	1
6	DF	EKONG William	01.09.1993	FK Haugesund (NOR)	90	90	90	90	90	90	540
7	FW	UMAR Aminu	06.03.1995	Osmanlıspor FK (TUR)	ABS	>16	70>	90	90	90	356
8	MF	ETEBO Oghenekaro	09.11.1995	CD Feirense (POR)	90	90	90	INJ	ABS	RES	270
9	FW	EZEKIEL Imoh	24.10.1993	RSC Anderlecht (BEL)	78>	90	>20	89>	90	80>	447
10	MF	MIKEL John Obi (C)	22.04.1987	Chelsea FC (ENG)	87>	79>	90	90	90	90	526
11	FW	AJAYI Oluwafemi	29.01.1996	CS Sfaxien (TUN)	INJ	INJ	RES	>5	>26	RES	31
12	MF	SALIU Popoola	07.08.1994	Seraing United (BEL)	>3	RES	70>	>1	>19	>1	94
13	FW	UMAR Sadiq	02.02.1997	AS Roma (ITA)	90	74>	90	85>	64>	89>	492
14	MF	AZUBUIKE Okechukwu	19.04.1997	Yeni Malatyaspor (TUR)	90	90	90	85>	NEL	90	445
15	DF	UDO Ndifreke	15.08.1998	Abia Warriors FC	>12	>2	90	>5	71>	RES	180
16	DF	AMUZIE Stanley	28.02.1996	SC Olhanense (POR)	90	90	>10	90	90	90	460
17	MF	MUHAMMED Usman	02.03.1994	União da Madeira (POR)	73>	90	>20	90	90	89>	452
18	GK	DANIEL Emmanuel	17.12.1993	Enugu Rangers FC	90	90	RES	90	90	90	450

Key: *late replacement; GK: Goalkeeper; DF: Defender; MF: Midfielder; FW: Forward; RES: Substitute; NEL: Not eligible to play; INJ: Injured; ABS: Absent; DNP: Not in line-up; exp.: Sent off

**SIASIA Samson**

14.08.1967

Nigeria

Head Coach since 2014

Coaching staff

ODIGIE Monday (Assistant Coach)

AMOO Fatai (Assistant Coach)

NGODIGHA David (Goalkeeper Coach)

OGBONDEMINU Samuel (Team Doctor)

ABDULSALAM Shuaibu (Physiotherapist)

Key points

- Basic formation: 4-3-3 / 4-4-1-1
- Midfield pressing
- Immediate pressure after losing possession
- Athletic players
- Players with pace
- Rapid transition from defence to attack
- Counter-attacks
- Attacks using the width
- Effective use of full-backs
- Long-range shots
- Système de jeu : 4-3-3 / 4-4-1-1
- Pressing au milieu
- Pressing immédiat dès la perte du ballon
- Joueurs athlétiques
- Joueurs rapides
- Passage rapide des phases défensives à offensives
- Bon jeu en contre
- Offensives utilisant la largeur
- Participation active des latéraux
- Tirs de loin
- Esquema táctico general: 4-3-3 / 4-4-1-1
- Presión de la línea media
- Acoso directo tras la pérdida del balón
- Jugadores atléticos
- Jugadores veloces
- Rápida transición defensiva-ataque
- Contraataque
- Ataques por las bandas
- Intervención eficiente de los zagueros laterales
- Remates de distancia
- Generelles Spielsystem: 4-3-3 / 4-4-1-1
- Mittelfeldpressing
- Direktes Stören bei Ballverlust
- Athletische Spieler
- Schnelle Spieler
- Schnelles Umschalten von Abwehr auf Angriff
- Konterspiel
- Angriffsspiel über die Flügel
- Effektives Einschalten der Aussenverteidiger
- Distanzschüsse

Key players

- **7 UMAR Aminu:** pacy left-sided midfielder with excellent dribbling skills and good technique, held the ball up well
- milieu gauche rapide, technique et bon dribbleur, bonne protection de balle
- volante izquierdo rápido y de gran regate y buena técnica; sabe proteger la pelota
- schneller und dribbelstarker linker Mittelfeldspieler mit guter Technik und Ballabdeckung
- **8 ETEBO Oghenekaro:** dynamic and dangerous left-sided attacker with good hold-up play and intelligent runs
- ailier gauche dynamique et dangereux ; bonne protection de balle et bons appels
- versátil y peligroso extremo izquierdo, defiende bien el balón y destaca por sus desmarques
- dynamischer und torgefährlicher linker Flügelstürmer mit guter Ballabdeckung und guten Laufwegen
- **10 MIKEL John Obi:** experienced attacking midfielder with excellent technique, good vision and passing skills
- milieu offensif volontaire et technique ; bonne vision du jeu et bonne qualité de passes
- medio ofensivo muy experimentado, de excelente técnica y buenos pases; sabe leer el partido
- technisch versierter, erfahrener offensiver Mittelfeldspieler mit guter Spielübersicht und gutem Passspiel

NIGERIA (CONTINUED)

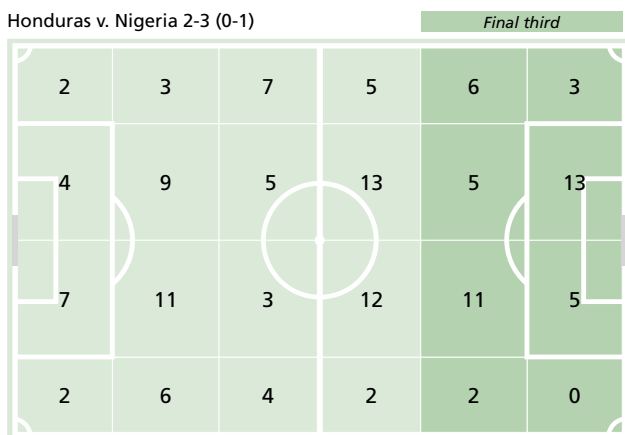
Key players

- **14 AZUBUIKE Okechukwu:** hard-working and competitive defensive midfielder with good technique, positional play and passing skills
- milieu défensif technique, endurant et solide dans les duels ; bon placement et bon jeu de passes
- infatigable y combativo centrocampista defensivo; posee una excelente técnica y coloca pases medidos, siempre bien situado
- lauf- und zweikampfstarker defensiver Mittelfeldspieler mit guter Technik sowie gutem Positions- und Passspiel

Regains / Récupérations / Recuperaciones del balón / Ballgewinne

90 minutes only / 90 minutes uniquement / Solo de 90 minutos / Nur bezogen auf 90 Minuten

Honduras v. Nigeria 2-3 (0-1)



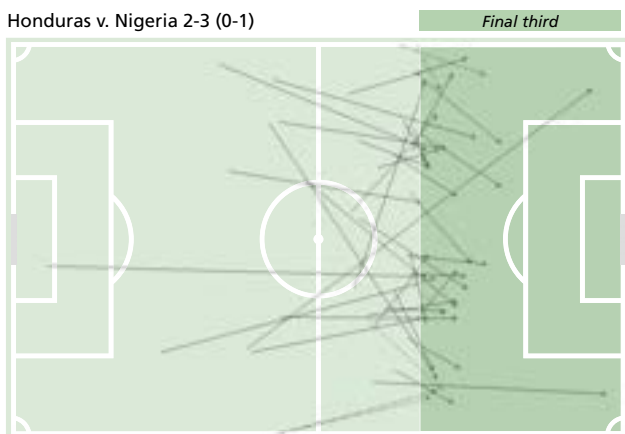
Direction of play →

- Regains / Récupérations / Recuperaciones del balón / Ballgewinne **140**
- Regains in final third / Récupérations dans les 30 derniers mètres / Recuperaciones del balón en el último tercio / Ballgewinne im letzten Drittel **45**
- % of regains in final third / Pourcentage de récupérations dans les 30 derniers mètres / % de recuperaciones del balón en el último tercio / % Ballgewinne im letzten Drittel **32**

Successful passes / Pases réussies / Pases realizados / Erfolgreiche Pässe

90 minutes only / 90 minutes uniquement / Solo de 90 minutos / Nur bezogen auf 90 Minuten

Honduras v. Nigeria 2-3 (0-1)



Direction of play →

- Successful passes on entire pitch / Pases réussies sur l'ensemble du terrain / Pases realizados con éxito en todo el campo / Erfolgreiche Pässe im ganzen Spielfeld **442**
- % of successful passes on entire pitch / Pourcentage de passes réussies sur l'ensemble du terrain / % de pases realizados con éxito en todo el campo / % erfolgreiche Pässe im ganzen Spielfeld **79**
- Successful passes in final third / Pases réussies dans les 30 derniers mètres / Pases realizados con éxito en el último tercio / Erfolgreiche Pässe im letzten Drittel **42**
- % of successful passes in final third / Pourcentage de passes réussies dans les 30 derniers mètres / % de pases realizados con éxito en el último tercio / % erfolgreiche Pässe im letzten Drittel **78**

HONDURAS

Final ranking: 4th place



Matches

04.08.16	Rio de Janeiro	Honduras v. Algeria	3-2 (2-0)
07.08.16	Rio de Janeiro	Honduras v. Portugal	1-2 (1-2)
10.08.16	Brasilia	Argentina v. Honduras	1-1 (0-0)
13.08.16	Belo Horizonte	Korea Republic v. Honduras	0-1 (0-0)
17.08.16	Rio de Janeiro	Brazil v. Honduras	6-0 (3-0)
20.08.16	Belo Horizonte	Honduras v. Nigeria	2-3 (0-1)

Goalscorers

LOZANO Antony (9)	3
ELIS Alberth (17)	2
PEREIRA Marcelo (3)	2
QUIOTO Romell (12)	1

Average age

22/09

Number of players playing abroad

2

Disciplinary record

Yellow cards	16
Red cards (indirect)	0
Red cards (direct)	0



Starting formation

Honduras v. Nigeria (5-4-1)

Appearances

No.	Pos.	Name	Date of birth	Club (Country)	Match 1	Match 2	Match 3	Match 4	Match 5	Match 6	Total
					ALG 3-2	POR 1-2	ARG 1-1	KOR 1-0	BRA 0-6	NGA 2-3	
1	GK	LOPEZ Luis	13.09.1993	Real Espana	90	90	90	90	90	90	540
2	DF	PAZ Jhonatan	18.06.1995	CD Real Sociedad	>4	RES	90	>11	90	90	285
3	DF	PEREIRA Marcelo	27.05.1995	CD Motagua	90	90	90	90	90	90	540
4	DF	ALVAREZ Kevin	03.08.1996	CD Olimpia	90	RES	>3	90	RES	90	273
5	DF	VARGAS Allans	25.09.1993	Real Espana	90	90	90	90	45>	90	495
6	MF	ACOSTA Bryan (C)	24.11.1993	Real Espana	86>	90	90	79>	72>	61>	478
7	MF	RAMIREZ Brayan	16.06.1994	Juticalpa FC	RES	45>	87>	RES	RES	RES	132
8	DF	PALACIOS Johnny	20.12.1986	CD Olimpia	90	90	NEL	90	90	RES	360
9	FW	LOZANO Antony	25.04.1993	CD Tenerife (ESP)	90	90	90	90	45>	>45	450
10	MF	SALAS Oscar	08.12.1993	CD Olimpia	RES	>45	RES	RES	>45	90	180
11	MF	ESPINAL Marcelo	24.02.1993	CD Vida	>12	RES	>28	>26	90	>29	185
12	FW	QUIOTO Romell	09.08.1991	CD Olimpia	90	90	81>	90	90	90	531
13	MF	BENAVIDEZ Jhow	26.12.1995	Real Espana	>23	>21	>9	>1	>45	>29	128
14	DF	TORRES Elder	14.04.1995	Real Salt Lake (USA)	RES	RES	RES	RES	RES	RES	0
15	MF	BANEGAS Allan	04.10.1993	CD Marathon	78>	69>	62>	64>	>18	61>	352
16	DF	GARCIA Brayan	26.05.1993	CD Vida	90	90	90	90	90	45>	495
17	FW	ELIS Alberth	12.02.1996	CD Olimpia	67>	90	90	89>	90	90	516
18	GK	FONSECA Harold	08.10.1993	Juticalpa FC	RES	RES	RES	RES	RES	RES	0

Key: *late replacement; GK: Goalkeeper; DF: Defender; MF: Midfielder; FW: Forward; RES: Substitute; NEL: Not eligible to play; INJ: Injured; ABS: Absent; DNP: Not in line-up; exp.: Sent off

**PINTO Jorge Luis**

02.01.1952

Colombia

Head Coach since 2014

Coaching staff

GUEVARA Amado (Assistant Coach)

POSAS Roy (Goalkeeper Coach)

ARENAS Gilberto (Physical Trainer)

TOLEDO Guillermo (Team Doctor)

MEJIA Gerardo (Kinesiologist)

Key points

- Basic formation: 5-4-1 / 4-3-3
- Players with pace
- Midfield pressing
- Counter-attacks
- Good wing play
- Rapid transition from defence to attack
- Comfortable in possession when under pressure
- Strong, hard-working players
- Good substitutions by the coach
- Système de jeu : 5-4-1 / 4-3-3
- Joueurs rapides
- Pressing au milieu
- Bon jeu en contre
- Bonne utilisation des couloirs
- Passage rapide des phases défensives à offensives
- Bonne gestion du pressing adverse
- Joueurs endurants et volontaires
- Remplacements judicieux
- Esquema táctico general: 5-4-1 / 4-3-3
- Jugadores veloces
- Presión de la línea media
- Contraataque
- Marcado despliegue por las bandas
- Rápida transición defensiva-ataque
- Notable dominio del balón bajo presión
- Impresionante capacidad de carrera de algunos jugadores
- Buenas sustituciones del entrenador
- Generelles Spielsystem: 5-4-1 / 4-3-3
- Schnelle Spieler
- Mittelfeldpressing
- Konterspiel
- Ausgeprägtes Flügelspiel
- Schnelles Umschalten von Abwehr auf Angriff
- Ballsicherheit unter Druck
- Grosse Lauf- und Einsatzbereitschaft der Spieler
- Entscheidende Einwechslungen des Trainers

Key players

- **9 LOZANO Antony:** hard-working attacker with excellent technique and dribbling skills, good hold-up play and passing skills
- **12 QUIOTO Romell:** pacy and dynamic left-sided midfielder with excellent dribbling skills and intelligent runs
- attaquant technique, endurant et bon dribbleur ; bon jeu de passes et bonne protection de balle
- milieu gauche rapide, dynamique et bon dribbleur ; bons déplacements
- ágil y rápido delantero de refinada técnica; sabe proteger el balón y servir excelentes pases
- rápido y dinámico centrocampista atacante, de gran regate, creador de espacios
- technisch versierter, lauf- und dribbelstarker Angreifer mit guter Ballabdeckung und gutem Passspiel
- schneller, dribbelstarker und dynamischer linker Mittelfeldspieler mit guten Laufwegen

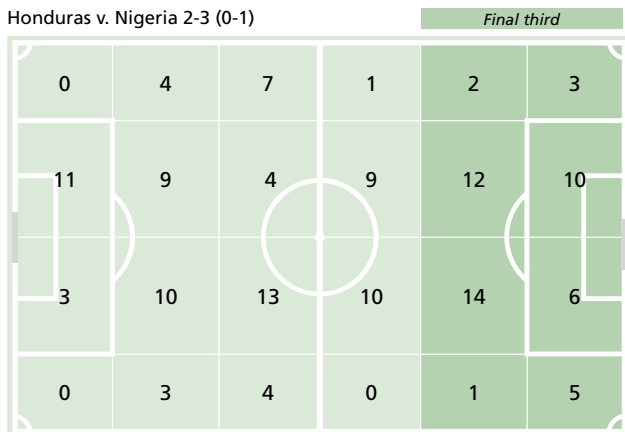
Key players

- **17 ELIS Alberth:** pacy and mobile right-sided midfielder with excellent dribbling skills and good technique, held the ball up well
- milieu droit mobile, rapide, technique et bon dribbleur, bonne protection de balle
- escurridizo y hábil centrocampista derecho de gran regate y buena técnica, defiende el balón sin fisuras
- schneller, wendiger und dribbelstarker rechter Mittelfeldspieler mit guter Technik und Ballabdeckung

Regains / Récupérations / Recuperaciones del balón / Ballgewinne

90 minutes only / 90 minutes uniquement / Solo de 90 minutos / Nur bezogen auf 90 Minuten

Honduras v. Nigeria 2-3 (0-1)



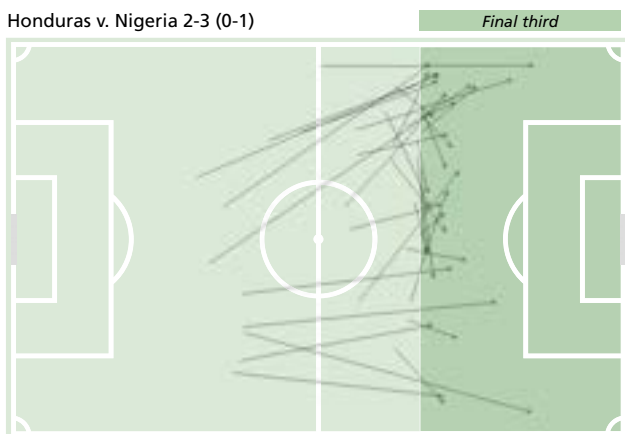
Direction of play →

- Regains / Récupérations / Recuperaciones del balón / Ballgewinne **141**
- Regains in final third / Récupérations dans les 30 derniers mètres / Recuperaciones del balón en el último tercio / Ballgewinne im letzten Drittel **53**
- % of regains in final third / Pourcentage de récupérations dans les 30 derniers mètres / % de recuperaciones del balón en el último tercio / % Ballgewinne im letzten Drittel **38**

Successful passes / Passes réussies / Pases realizados / Erfolgreiche Pässe

90 minutes only / 90 minutes uniquement / Solo de 90 minutos / Nur bezogen auf 90 Minuten

Honduras v. Nigeria 2-3 (0-1)



Direction of play →

- Successful passes on entire pitch / Passes réussies sur l'ensemble du terrain / Pases realizados con éxito en todo el campo / Erfolgreiche Pässe im ganzen Spielfeld **338**
- % of successful passes on entire pitch / Pourcentage de passes réussies sur l'ensemble du terrain / % de pases realizados con éxito en todo el campo / % erfolgreiche Pässe im ganzen Spielfeld **73**
- Successful passes in final third / Passes réussies dans les 30 derniers mètres / Pases realizados con éxito en el último tercio / Erfolgreiche Pässe im letzten Drittel **33**
- % of successful passes in final third / Pourcentage de passes réussies dans les 30 derniers mètres / % de pases realizados con éxito en el último tercio / % erfolgreiche Pässe im letzten Drittel **67**

KOREA REPUBLIC

Final ranking: 5th place



Matches

04.08.16	Salvador	Fiji v. Korea Republic	0-8 (0-1)
07.08.16	Salvador	Germany v. Korea Republic	3-3 (1-1)
10.08.16	Brasilia	Korea Republic v. Mexico	1-0 (0-0)
13.08.16	Belo Horizonte	Korea Republic v. Honduras	0-1 (0-0)

Goalscorers

KWON Changhoon (16)	3
RYU Seungwoo (10)	3
SUK Hyunjun (9)	3
SON Heungmin (7)	2
HWANG Heechan (11)	1

Average age

22/10

Number of players playing abroad

7

Disciplinary record

Yellow cards	8
Red cards (indirect)	0
Red cards (direct)	0



Starting formation

Fiji v. Korea Republic (4-1-4-1)

Appearances

No.	Pos.	Name	Date of birth	Club (Country)	Match 1	Match 2	Match 3	Match 4	Total
					FUJ 8-0	GER 3-3	MEX 1-0	HON 0-1	
1	GK	KIM Dongjun	19.12.1994	Seongnam FC	RES	90	RES	RES	90
2	DF	SIM Sangmin	21.05.1993	FC Seoul	90	90	90	90	360
3	DF	LEE Seulchan	15.08.1993	Jeonnam Dragons FC	90	90	90	90	360
4	MF	KIM Mintae	26.11.1993	Vegalta Sendai (JPN)	>10	RES	>1	RES	11
5	DF	CHOI Kyubaek	23.01.1994	Jeonbuk Hyundai Motors FC	90	45>	RES	>3	138
6	DF	JANG Hyunsoo (C)	28.09.1991	Guangzhou R&F FC (CHN)	90	90	90	90	360
7	FW	SON Heungmin	08.07.1992	Tottenham Hotspur FC (ENG)	>21	90	90	90	291
8	MF	MOON Changjin	12.07.1993	Pohang Steelers FC	90	75>	RES	68>	233
9	FW	SUK Hyunjun	29.06.1991	FC Porto (POR)	>21	>15	>19	>22	77
10	MF	RYU Seungwoo	17.12.1993	Bayer 04 Leverkusen (GER)	90	>8	71>	87>	256
11	FW	HWANG Heechan	26.01.1996	FC Red Bull Salzburg (AUT)	69>	90	90	90	339
12	MF	LEE Chandong	10.01.1993	Gwangju FC	RES	>45	>35	RES	80
13	DF	PARK Dongjin	10.12.1994	Gwangju FC	RES	RES	RES	RES	0
14	MF	PARK Yongwoo	10.09.1993	FC Seoul	RES	90	90	90	270
15	DF	JUNG Seunghyun	03.04.1994	Ulsan Hyundai FC	90	90	90	90	360
16	MF	KWON Changhoon	30.06.1994	Suwon Samsung Bluewings FC	69>	82>	89>	90	330
17	MF	LEE Changmin	20.01.1994	Jeju United	80>	RES	55>	RES	135
18	GK	GU Sungyun	27.06.1994	Consadole Sapporo (JPN)	90	RES	90	90	270

Key: *late replacement; GK: Goalkeeper; DF: Defender; MF: Midfielder; FW: Forward; RES: Substitute; NEL: Not eligible to play; INJ: Injured; ABS: Absent; DNP: Not in line-up; exp.: Sent off

**SHIN Taeyong**

11.10.1970
Korea Republic
Head Coach since 2015

Coaching staff

JEON Kyeongjoon (Assistant Coach)
KIM Gidong (Assistant Coach)
LEE Woonjae (Goalkeeper Coach)
SHIN Sanggyu (Physical Trainer)
YOON Youngkwon (Team Doctor)

Key points

- Basic formation: 4-1-4-1 / 4-4-2
- Assured combination play
- Good wing play
- Effective use of full-backs
- Good control, good ability to run with the ball
- Excellent team spirit
- Good links between the team lines
- Immediate pressure after losing possession
- Système de jeu : 4-1-4-1 / 4-4-2
- Bonne construction
- Bonne utilisation des couloirs
- Participation active des latéraux
- Bon contrôle, bonne conduite de balle
- Excellent esprit d'équipe
- Bonne entente entre les lignes
- Pressing immédiat dès la perte du ballon
- Esquema táctico general: 4-1-4-1 / 4-4-2
- Hábil juego de combinaciones
- Marcado despliegue por las bandas
- Intervención eficiente de los zagueros laterales
- Buena recepción y conducción del balón
- Excelente espíritu de equipo
- Buen engranaje entre las líneas
- Acoso directo tras la pérdida del balón
- Generelles Spielsystem: 4-1-4-1 / 4-4-2
- Sicheres Kombinationsspiel
- Ausgeprägtes Flügelspiel
- Effektives Einschalten der Aussenverteidiger
- Gute Ballannahme und Ballmitnahme
- Stark ausgeprägter Teamgeist
- Gute Abstimmung zwischen den Mannschaftsteilen
- Direktes Stören bei Ballverlust

Key players

- **6 JANG Hyunsoo:** tireless defensive midfielder with good passing skills and vision, linked defence and attack well
- milieu défensif endurant doté d'un bon jeu de passes et d'une bonne vision du jeu ; relais entre la défense et l'attaque
- veloz volante de contención, de pases certeros y buena visión de juego; engranaje entre la defensa y el ataque
- laufstarker defensiver Mittelfeldspieler mit gutem Passspiel und guter Spielübersicht; Bindeglied zwischen Abwehr und Angriff
- **7 SON Heungmin:** left-sided midfielder with excellent dribbling skills, good hold-up play and good crosses
- milieu gauche doté d'une bonne qualité de dribbles ; bonne protection de balle et bons centres
- mediocampista izquierdo versátil y rápido, buena protección del balón y espectaculares centros
- dribbelstarker linker Mittelfeldspieler mit guter Ballabdeckung und guten Flankenbällen
- **9 SUK Hyunjun:** mobile, dangerous and dynamic attacker with good technique
- attaquant mobile, dynamique, et technique
- delantero ágil, dinámico y peligroso, con buena técnica
- beweglicher, torgefährlicher und dynamischer Angreifer mit guter Technik

PORTUGAL

Final ranking: 6th place



Matches

04.08.16	Rio de Janeiro	Portugal v. Argentina	2-0 (0-0)
07.08.16	Rio de Janeiro	Honduras v. Portugal	1-2 (1-2)
10.08.16	Belo Horizonte	Algeria v. Portugal	1-1 (1-1)
13.08.16	Brasilia	Portugal v. Germany	0-4 (0-1)

Goalscorers

PACIENCIA (9)	3
PITE (13)	1
TOBIAS FIGUEIREDO (4)	1

Average age 22/05

Number of players playing abroad 5

Disciplinary record

Yellow cards	6
Red cards (indirect)	0
Red cards (direct)	0



Starting formation

Honduras v. Portugal (4-4-2)

Appearances

No.	Pos.	Name	Date of birth	Club (Country)	Match 1	Match 2	Match 3	Match 4			Total
					ARG 2-0	HON 2-1	ALG 1-1	GER 0-4			
1	GK	BRUNO VARELA	04.11.1994	Real Valladolid CF (ESP)	90	90	90	90			360
2	DF	RICARDO ESGAIO (C)	16.05.1993	Sporting CP	90	90	45>	90			315
3	DF	TIAGO ILORI	26.02.1993	Liverpool FC (ENG)	>9	RES	90	RES			99
4	DF	TOBIAS FIGUEIREDO	02.02.1994	Sporting CP	90	90	NEL	90			270
5	DF	EDGAR IE	01.05.1994	Villarreal CF (ESP)	90	90	90	90			360
6	MF	TOMAS	30.01.1995	FC Porto	90	90	71>	90			341
7	MF	ANDRE	21.01.1990	Sporting CP	76>	90	>19	58>			243
8	MF	SERGIO OLIVEIRA	02.06.1992	FC Porto	71>	74>	NEL	35>			180
9	FW	PACIENCIA	01.08.1994	Academica de Coimbra	81>	69>	61>	>32			243
10	MF	BRUNO FERNANDES	08.09.1994	Udinese Calcio (ITA)	90	90	RES	90			270
11	FW	SALVADOR	11.11.1991	CD Nacional Madeira	90	59>	>29	90			268
12	GK	JOEL PEREIRA	28.06.1996	Manchester United FC (ENG)	RES	RES	RES	RES			0
13	DF	PITE	22.08.1994	FC Pacos Ferreira	>19	>21	90	RES			130
14	DF	PAULO HENRIQUE	23.10.1996	FC Pacos Ferreira	RES	RES	90	RES			90
15	DF	FERNANDO	14.03.1997	FC Porto	90	90	>45	90			315
16	MF	CHICO RAMOS	10.04.1995	FC Porto	RES	>16	90	>26>			132
17	FW	MANE	11.03.1994	Sporting CP	INJ	>31	90	90			211
18	MF	TIAGO SILVA	02.06.1993	CD Feirense	>14	RES	90	>29			133

Key: *late replacement; GK: Goalkeeper; DF: Defender; MF: Midfielder; FW: Forward; RES: Substitute; NEL: Not eligible to play; INJ: Injured; ABS: Absent; DNP: Not in line-up; exp.: Sent off

**RUI JORGE**

27.03.1973

Portugal

Head Coach since 2010

Coaching staff

SILVA Alexandre (Assistant Coach)

SOARES Romeu (Assistant Coach)

FERNANDO BRASSARD (Goalkeeper Coach)

MARTINHO Carlos (Team Doctor)

REBELO Pedro (Physiotherapist)

GASPAR Joao (Physiotherapist)

Key points

- Basic formation: 4-4-2 / 4-3-3
- Ability to change direction/ pace suddenly
- Width of the pitch used well – wingers attack the goal, are able to cut in, good in one-on-one situations
- Good individual technique
- Immediate pressure after losing possession
- Rapid transition from defence to attack
- Players with pace
- Excellent team spirit
- Système de jeu : 4-4-2 / 4-3-3
- Capacité à changer de rythme/d'orientation
- Jeu bien déployé sur la largeur – les ailiers, bons en un contre un, repiquent dans l'axe
- Bonne technique individuelle
- Pressing immédiat dès la perte du ballon
- Passage rapide des phases défensives à offensives
- Joueurs rapides
- Excellent esprit d'équipe
- Esquema táctico general: 4-4-2 / 4-3-3
- Súbito cambio de dirección o de ritmo
- Juego que aprovecha todo el campo – extremos que incursionan en el centro, buenos en el uno contra uno
- Excelente técnica individual
- Acoso directo tras la pérdida del balón
- Rápida transición defensiva-ataque
- Jugadores veloces
- Excelente espíritu de equipo
- Generelles Spielsystem: 4-4-2 / 4-3-3
- Plötzlicher Rhythmus- und Richtungswechsel
- Spiel über die ganze Spielfeldbreite, zweikampfstarke und bei Bedarf nach innen ziehende Flügelspieler
- Gute individuelle Technik
- Direktes Stören bei Ballverlust
- Schnelles Umschalten von Abwehr auf Angriff
- Schnelle Spieler
- Stark ausgeprägter Teamgeist

Key players

- **4 FIGUEIREDO TOBIAS:** competitive and aerially dominant central defender with good positional play and the ability to launch attacks
- arrière central solide dans les duels et dans le jeu aérien ; bon placement et bonne lecture du jeu
- defensa central, combativo e insuperable en balones por alto; se posiciona y sube el balón con criterio
- zweikampf- und kopfballstarker Innenverteidiger mit gutem Positionsspiel und guter Spielauslösung
- **9 PACIÊNCIA:** pacy attacker with excellent dribbling skills, good hold-up play and intelligent runs
- attaquant rapide et bon dribbleur ; bonne protection de balle et bons appels
- implacable y rápido atacante que sabe proteger el balón y desmarcarse
- schneller und dribbelstarker Angreifer mit guter Ballabdeckung und guten Laufwegen
- **10 FERNANDES BRUNO:** competitive attacking central midfielder with excellent technique, good passing skills and intelligent runs
- milieu offensif axial technique et solide dans les duels ; bon jeu de passes et bons déplacements
- centrocampista avanzado de corte ofensivo con grandes dotes técnicas, buenos pases y capacidad para desmarcarse
- technisch versierter, zweikampfstarker zentraler offensiver Mittelfeldspieler mit gutem Passspiel und guten Laufwegen

COLOMBIA



Final ranking: 7th place

Matches

04.08.16	Manaus	Sweden v. Colombia	2-2 (1-1)
07.08.16	Manaus	Japan v. Colombia	2-2 (0-0)
10.08.16	Sao Paulo	Colombia v. Nigeria	2-0 (1-0)
13.08.16	Sao Paulo	Brazil v. Colombia	2-0 (1-0)

Goalscorers

GUTIERREZ Teofilo (10)	3
PABON Dorlan (8)	2
Own goal (JPN)	1

Average age 23/08

Number of players playing abroad 3

Disciplinary record

Yellow cards	12
Red cards (indirect)	0
Red cards (direct)	0



Starting formation

Colombia v. Nigeria (4-4-2)

Appearances

No.	Pos.	Name	Date of birth	Club (Country)	Match 1	Match 2	Match 3	Match 4			Total
					SWE 2-2	JPN 2-2	NGA 2-0	BRA 0-2			
1	GK	BONILLA Cristian	02.06.1993	Atletico Nacional	90	90	90	90			360
2	DF	TESILLO William	02.02.1990	Santa Fe CD	90	90	90	90			360
3	DF	BALANTA Deivy	09.02.1993	Atletico Junior	90	90	90	90			360
4	DF	MACHADO Deiver	02.09.1993	Millonarios FC	90	90	>4	RES			184
5	DF	AGUILAR Felipe	20.01.1993	Atletico Nacional	RES	>45					45
6	MF	LERMA Jefferson	25.10.1994	Levante UD (ESP)	RES	>13	>18	90			121
7	FW	RODRIGUEZ Arley	13.02.1993	Atletico Nacional	RES	>45	RES	>10			55
8	FW	PABON Dorlan	24.01.1988	CF Monterrey (MEX)	90	90	86>	90			356
9	FW	BORJA Miguel	26.01.1993	Deportivo Cortulua	64>	90	RES	>45			199
10	FW	GUTIERREZ Teofilo (C)	17.05.1985	Sporting CP (POR)	90	90	90	90			360
11	FW	PRECIADO Harold	01.06.1994	Deportivo Cali	>26	RES	90	45>			161
12	FW	ROA Andres	25.05.1993	Deportivo Cali	65>	RES	90	80>			235
13	DF	PALACIOS Helibelton	11.06.1993	Deportivo Cali	90	>45	90	90			315
14	MF	PEREZ Sebastian	29.03.1993	Atletico Nacional	90	45>	>12	>45			192
15	MF	BARRIOS Wilmar	16.10.1993	Deportes Tolima	90	90	78>	45>			303
16	MF	BALANTA Kevin	28.04.1997	Deportivo Cali	>25	77>	72>	NEL			174
17	DF	BORJA Cristian	18.02.1993	Santa Fe CD	RES	RES	90	90			180
18	GK	HURTADO Luis	24.01.1994	Deportivo Cali	RES	RES	RES	RES			0
19	DF	QUINTERO Juan*	23.03.1995	Deportivo Cali				RES			0

Key: *late replacement; GK: Goalkeeper; DF: Defender; MF: Midfielder; FW: Forward; RES: Substitute; NEL: Not eligible to play; INJ: Injured; ABS: Absent; DNP: Not in line-up; exp.: Sent off



RESTREPO Carlos Alberto

05.03.1961
Colombia
Head Coach since 2012

Coaching staff

PANIAGUA Carlos (Assistant Coach)
LODONO Wilson (Goalkeeper Coach)
QUINTERO Jaime (Goalkeeper Coach)
LLANTEN Jair (Physical Trainer)
ARANGO Jose (Team Doctor)
MURCIA Carlos (Physiotherapist)

Key points

- Basic formation: 4-4-2
- High pressing
- Ability to break through following successful pressure
- Rapid transition from defence to attack
- Attacks through the middle
- Defence-splitting passes
- Effective use of full-backs
- Strong, hard-working players
- Système de jeu : 4-4-2
- Pressing haut
- Capacité à se projeter vers l'avant après récupération du ballon
- Passage rapide des phases défensives à offensives
- Bonnes attaques axiales
- PASSES précises en profondeur
- Participation active des latéraux
- Joueurs endurants et volontaires
- Esquema táctico general: 4-4-2
- Acoso en profundidad
- Capacidad de imponerse tras ejercer presión
- Rápida transición defensiva-ataque
- Ataques por el centro
- Pases precisos en profundidad
- Intervención eficiente de los zagueros laterales
- Impresionante capacidad de carrera de algunos jugadores
- Generelles Spielsystem: 4-4-2
- Hohes Pressing
- Durchschlagskräftige Angriffe nach Ballgewinn
- Schnelles Umschalten von Abwehr auf Angriff
- Angriffsspiel durch die Mitte
- Präzise Pässe in die Tiefe
- Effektives Einschalten der Aussenverteidiger
- Grosse Lauf- und Einsatzbereitschaft der Spieler

Key players

- **10 GUTIÉRREZ Teófilo:** mobile attacker with excellent technique, good hold-up play and intelligent runs
- **14 PÉREZ Sebastián:** competitive defensive midfielder with good positional play and passing
- **16 BALANTA Kevin:** competitive defensive midfielder with good vision and technique, powerful in the air
- attaquant mobile et technique ; bonne protection de balle et bons déplacements
- milieu de terrain défensif solide dans les duels ; bon placement et passes précises
- milieu de terrain défensif technique et solide dans les duels ; bonne lecture du jeu et bon jeu de tête
- atacante de excelente técnica, ágil y fuerte en situaciones de uno contra uno y capacidad de abrir huecos
- centrocampista de corte defensivo, aguerrido en el uno contra uno, de buen posicionamiento y certeros pases
- mediocentro de corte defensivo, temido en el uno contra uno y de buenos remates de cabeza; excelente técnica y visión de juego
- beweglicher, technisch starker Angreifer mit guter Ballabdeckung und guten Laufwegen
- zweikampfstarker zentraler defensiver Mittelfeldspieler mit gutem Positions- und Passspiel
- zweikampf- und kopfballstarker zentraler defensiver Mittelfeldspieler mit guter Spielübersicht und Technik

DENMARK

Final ranking: 8th place



Matches

04.08.16	Brasilia	Iraq v. Denmark	0-0
07.08.16	Brasilia	Denmark v. South Africa	1-0 (0-0)
10.08.16	Salvador	Denmark v. Brazil	0-4 (0-2)
13.08.16	Salvador	Nigeria v. Denmark	2-0 (1-0)

Goalscorers

SKOV Robert (16)

1

Average age

22/10

Number of players playing abroad

5

Disciplinary record

Yellow cards

3

Red cards (indirect)

0

Red cards (direct)

0



Starting formation

Denmark v. Brazil (4-4-2)

Appearances

No.	Pos.	Name	Date of birth	Club (Country)	Match 1	Match 2	Match 3	Match 4			Total
					IRQ 0-0	RSA 1-0	BRA 0-4	NGA 0-2			
1	GK	HOJBJERG Jeppe	30.04.1995	Esbjerg fB	90	90	90	90			360
2	DF	PUGGAARD Desler	19.02.1995	Odense BK	90	90	64>	71>			315
3	DF	LARSEN Kasper	25.01.1993	FC Groningen (NED)	>5	RES	>26	>19			50
4	DF	GOMES Edigerson	17.11.1988	Henan Jianye FC (CHN)	90	90	90	90			360
5	DF	MATHIASSEN Blabjerg	11.01.1995	Aalborg BK	90	90	90	90			360
6	MF	MAXSO Andreas	18.03.1994	FC Nordsjaelland	90	90	90	90			360
7	FW	VIBE Lasse (C)	22.02.1987	Brentford FC (ENG)	90	90	90	90			360
8	MF	RASMUSSEN Mathias Hebo	02.08.1995	FC Fredericia	RES	RES	>9	RES			9
9	FW	BROCK-MADSEN Nicolai	09.01.1993	Birmingham City FC (ENG)	79>	64>	45>	RES			188
10	FW	LARSEN Jacob Bruun	19.09.1998	Borussia Dortmund (GER)	>11	>26	90	71>			198
11	DF	LAURSEN Barrett	17.11.1994	Odense BK	RES	>7	RES	RES			7
12	FW	BORSTING Frederik	13.02.1995	Aalborg BK	90	83>	81>	54>			308
13	FW	LARSEN Emil	22.06.1991	Lyngby BK	>29	61>	RES	>19			109
14	MF	NIELSEN Casper	29.04.1994	Esbjerg fB	61>	ABS	RES	90			151
15	DF	GREGOR Pascal	18.02.1994	FC Nordsjaelland	90	90	90	90			360
16	FW	SKOV Robert	20.05.1996	Silkeborg IF	RES	>29	>45	>36			110
17	MF	JONSSON Jens	10.01.1993	Aarhus GF	85>	90	90	90			355
18	GK	FERNANDES Lukas	01.03.1993	Sønderjyske	RES	RES	RES	RES			0

Key: *late replacement; GK: Goalkeeper; DF: Defender; MF: Midfielder; FW: Forward; RES: Substitute; NEL: Not eligible to play; INJ: Injured; ABS: Absent; DNP: Not in line-up; exp.: Sent off

**FREDERIKSEN Niels**

05.11.1970

Denmark

Head Coach since 2015

Coaching staff

PEDERSEN Uffe (Assistant Coach)

CLAUSEN Henrik (Assistant Coach)

RINDOM Jan (Goalkeeper Coach)

PETERSEN Jesper (Team Doctor)

JENSEN Anders (Physiotherapist)

MOLLER Jacob (Physiotherapist)

Key points

- Basic formation: 4-4-2
- Compact defence
- High defensive line, goalkeeper covered the space behind the defence well
- Patient build-up play from the back through the midfield
- Attacks using the width
- Well organised at set pieces (defending corner kicks, free kicks, special throw-in routines)
- Mental strength/attitude
- Good substitutions by the coach
- Système de jeu : 4-4-2
- Défense compacte
- Défense jouant haut, avec bonne couverture du gardien
- Construction patiente depuis l'arrière et passant par le milieu
- Offensives utilisant la largeur
- Bonne organisation défensive sur balles arrêtées (corners, coups francs, touches)
- Grande force mentale
- Remplacements judicieux
- Esquema táctico general: 4-4-2
- Defensa compacta
- Defensa adelantada, el guardameta cubre bien los espacios en su zona
- Paciente armado de juego desde la retaguardia, pasando por el medio campo
- Ataques por las bandas
- Buena organización defensiva ante jugadas ensayadas (tiros libres, saques de esquina y de banda)
- Gran fuerza mental
- Buenas sustituciones del entrenador
- Generelles Spielsystem: 4-4-2
- Kompaktes Defensivverhalten
- Aufrückende Verteidigung, Absicherung durch den Torhüter
- Geduldiger Spielaufbau aus der Verteidigung über das Mittelfeld
- Angriffsspiel über die Flügel
- Gute Organisation bei gegnerischen Standardsituationen (Eckbälle, Freistöße, Einwürfe)
- Mentale Stärke
- Entscheidende Einwechslungen des Trainers

Key players

- **4 GOMES Edigerson:** competitive central defender, excellent in the air, incisive passing, dangerous in the air at attacking set pieces
- défenseur central solide dans les duels et de la tête ; bonnes relances ; jeu de tête dangereux sur coups de pied arrêtés
- zaguero rocoso y de gran juego por alto que no pierde la posición y sirve acertados pases para abrir huecos; peligroso por alto en jugadas a balón parado
- zweikampf- und kopfballstarker Innenverteidiger mit guten spielöffnenden Pässen; kopfballgefährlich bei Standardsituationen
- **10 LARSEN Jacob Bruun:** mobile attacker with excellent technique, good vision and intelligent runs
- attaquant technique et mobile ; bons déplacements et bonne vision du jeu
- ágil delantero de refinada técnica; sabe leer el partido y abrir huecos
- technisch versierter, beweglicher Angreifer mit guter Spielübersicht und guten Laufwegen
- **14 NIELSEN Casper:** versatile and mobile right-sided midfielder with good technique, held the ball up well
- milieu droit mobile et polyvalent ; bonne technique et bonne protection de balle
- centrocampista derecho, polivalente y habilidoso; sabe proteger la pelota y destaca por su excelente técnica
- vielseitiger und beweglicher rechter Mittelfeldspieler mit guter Technik und Ballabdeckung

MEXICO



Final ranking: 9th place

Matches

04.08.16	Salvador	Mexico v. Germany	2-2 (0-0)
07.08.16	Salvador	Fiji v. Mexico	1-5 (1-0)
10.08.16	Brasilia	Korea Republic v. Mexico	1-0 (0-0)

Goalscorers

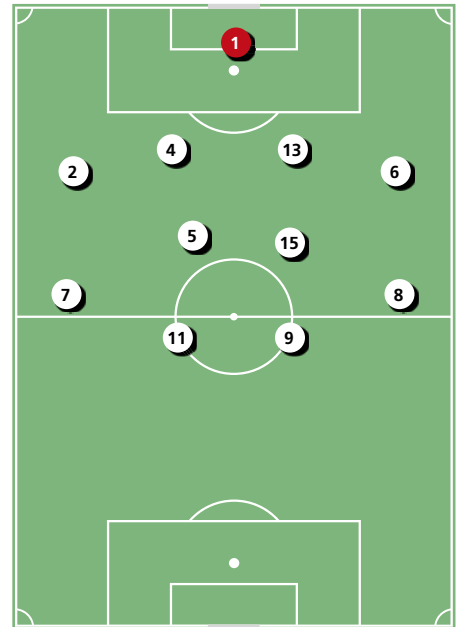
GUTIERREZ Erick (15)	4
PERALTA Oribe (9)	1
PIZARRO Rodolfo (7)	1
SALCEDO Carlos (13)	1

Average age 23/06

Number of players playing abroad 1

Disciplinary record

Yellow cards	3
Red cards (indirect)	0
Red cards (direct)	1



Starting formation

Fiji v. Mexico (4-4-2)

Appearances

No.	Pos.	Name	Date of birth	Club (Country)	Match 1	Match 2	Match 3				Total
					GER 2-2	FIJ 5-1	KOR 0-1				
1	GK	TALAVERA Alfredo (C)	18.09.1982	Deportivo Toluca FC	90	90	90				270
2	DF	ABELLA Jose	10.02.1994	Santos Laguna	90	90	RES				180
3	DF	SILVA Jordan	30.07.1994	Deportivo Toluca FC	RES	RES	RES				0
4	DF	MONTES Cesar	24.02.1997	CF Monterrey	90	71>	90				251
5	MF	PEREZ Michael	14.02.1993	Chivas Guadalajara	90	90	90				270
6	DF	TORRES Jorge	16.01.1988	Tigres UANL	90	90	80>				260
7	DF	PIZARRO Rodolfo	15.02.1994	CF Pachuca	81>	35>					116
8	FW	LOZANO Hirving	30.07.1995	CF Pachuca	83>	45>	>38 exp.				166
9	FW	PERALTA Oribe (C)	12.01.1984	Club América	73>	90					163
10	DF	GUZMAN Victor	03.02.1995	CF Pachuca	>7	RES	RES				7
11	FW	BUENO Marco	31.03.1994	Chivas Guadalajara	90	90	69>				249
12	GK	LAJUD Manuel	25.12.1993	Club Tijuana	RES	RES	RES				0
13	DF	SALCEDO Carlos	29.09.1993	Chivas Guadalajara	90	90	90				270
14	DF	AGUIRRE Erick	23.02.1997	CF Pachuca	RES	>19	90				109
15	MF	GUTIERREZ Erick	15.06.1995	CF Pachuca	90	90	90				270
16	FW	CISNEROS Carlos	30.08.1993	Chivas Guadalajara	>9	>55	90				154
17	MF	GONZALEZ Arturo	05.09.1994	CF Atlas	RES	>45	51>				96
18	FW	TORRES Erick	19.01.1993	Houston Dynamo (USA)	>17	RES	90				107
20	MF	LOPEZ Raul*	23.02.1993	CF Pachuca			>21				21
21	FW	FIERRO Carlos*	24.07.1994	Queretaro FC			>10				10

Key: *late replacement; GK: Goalkeeper; DF: Defender; MF: Midfielder; FW: Forward; RES: Substitute; NEL: Not eligible to play; INJ: Injured; ABS: Absent; DNP: Not in line-up; exp.: Sent off

**GUTIERREZ Raul**

16.10.1966

Mexico

Head Coach since 2014

Coaching staff

RAMIREZ Juan (Assistant Coach)

SANCHEZ Marco (Assistant Coach)

PINA Rosario (Goalkeeper Coach)

ESPADAS Vicente (Physical Trainer)

GUERRERO Eduardo (Team Doctor)

CURIEL Raul (Physiotherapist)

Key points

- Basic formation: 4-4-2
- High pressing
- Immediate pressure after losing possession
- Rapid transition from defence to attack
- Ability to change direction/pace suddenly
- Attacks using the width
- Players with pace
- Système de jeu : 4-4-2
- Pressing haut
- Pressing immédiat dès la perte du ballon
- Passage rapide des phases défensives à offensives
- Capacité à changer de rythme/d'orientation
- Offensives utilisant la largeur
- Joueurs rapides
- Esquema táctico general: 4-4-2
- Acoso en profundidad
- Acoso directo tras la pérdida del balón
- Rápida transición defensiva-ataque
- Súbito cambio de dirección o de ritmo
- Ataques por las bandas
- Jugadores veloces
- Generales Spielsystem: 4-4-2
- Hohes Pressing
- Direktes Stören bei Ballverlust
- Schnelles Umschalten von Abwehr auf Angriff
- Plötzlicher Rhythmus- und Richtungswechsel
- Angriffsspiel über die Flügel
- Schnelle Spieler

Key players

- **5 PÉREZ Michael:** hard-working defensive midfielder with good vision and passing skills
- milieu défensif endurant doté d'une bonne qualité de passes et d'une bonne vision du jeu
- medio de corte defensivo y dinámico que sabe leer el partido; buena técnica de pase
- laufstarker defensiver Mittelfeldspieler mit guter Spielübersicht und gutem Passspiel
- **9 PERALTA Oribe:** experienced, hard-working and aerially dominant attacker, held the ball up well, good passing
- attaquant volontaire et dangereux ; excellent jeu de tête, bonne protection de balle et bonne qualité de passes
- atacante experimentado de gran entrega; defiende bien el balón y mide sus pases
- erfahrener, einsatz- und kopfballstarker Angreifer mit guter Ballabdeckung und gutem Passspiel

JAPAN



Final ranking: 10th place

Matches

04.08.16	Manaus	Nigeria v. Japan	5-4 (3-2)
07.08.16	Manaus	Japan v. Colombia	2-2 (0-0)
10.08.16	Salvador	Japan v. Sweden	1-0 (0-0)

Goalscorers

ASANO Takuma (16)	2
KOROKI Shinzo (13)	1
MINAMINO Takumi (18)	1
NAKAJIMA Shoya (10)	1
SUZUKI Musashi (11)	1
YAJIMA Shinya (9)	1

Average age

23/04

Number of players playing abroad

2

Disciplinary record

Yellow cards	4
Red cards (indirect)	0
Red cards (direct)	0



Starting formation

Japan v. Sweden (4-4-2)

Appearances

No.	Pos.	Name	Date of birth	Club (Country)	Match 1	Match 2	Match 3				Total
					NGA 4-5	COL 2-2	SWE 1-0				
1	GK	KUSHIBIKI Masatoshi	29.01.1993	Kashima Antlers	90	RES	RES				90
2	DF	MUROYA Sei	05.04.1994	FC Tokyo	90	90	90				270
3	MF	ENDO Wataru (C)	09.02.1993	Urawa Red Diamonds	90	90	90				270
4	DF	FUJIHARU Hiroki	28.11.1988	Gamba Osaka	90	80>	RES				170
5	DF	UEDA Naomichi	24.10.1994	Kashima Antlers	90	90	90				270
6	DF	SHIOTANI Tsukasa	05.12.1988	Sanfrecce Hiroshima	90	90	90				270
7	MF	HARAKAWA Riki	18.08.1993	Kawasaki Frontale	53>	RES	RES				53
8	MF	OHSHIMA Ryota	23.01.1993	Kawasaki Frontale	90	>28	90				208
9	MF	YAJIMA Shinya	18.01.1994	Fagiano Okayama FC	>14	62>	>33				109
10	MF	NAKAJIMA Shoya	23.08.1994	FC Tokyo	76>	90	90				256
11	FW	SUZUKI Musashi	11.02.1994	Albirex Niigata	>20	RES	>29				49
12	GK	NAKAMURA Kosuke	27.02.1995	Kashiwa Reysol	RES	90	90				180
13	FW	KOROKI Shinzo	31.07.1986	Urawa Red Diamonds	70>	90	77>				237
14	MF	IDEGUCHI Yosuke	23.08.1996	Gamba Osaka	RES	62>	>13				75
15	DF	KAMEKAWA Masashi	28.05.1993	Avispa Fukuoka	RES	>10	90				100
16	FW	ASANO Takuma	10.11.1994	Arsenal FC (ENG)	>37	90	61>				188
17	DF	IWANAMI Takuya	18.06.1994	Vissel Kobe	RES	RES	RES				0
18	MF	MINAMINO Takumi	16.01.1995	FC Red Bull Salzburg (AUT)	90	>28	57>				175

Key: *late replacement; GK: Goalkeeper; DF: Defender; MF: Midfielder; FW: Forward; RES: Substitute; NEL: Not eligible to play; INJ: Injured; ABS: Absent; DNP: Not in line-up; exp.: Sent off

**TEGURAMORI Makoto**

14.11.1967

Japan

Head Coach since 2014

Coaching staff

AKIBA Tadahiro (Assistant Coach)

TERAKADO Daisuke (Assistant Coach)

SATO Yohei (Goalkeeper Coach)

HAYAKAWA Naoki (Physical Trainer)

TAKAGI Hiroshi (Team Doctor)

KIKUSHIMA Ryosuke (Masseur)

YAMAURA Ibuki (Masseur)

Key points

- Basic formation: 4-4-2 / 4-3-3
- Good links between the team lines
- Constructive build-up play
- Flexibility and movement
- Compact defence
- Attacks using the width
- Excellent passing game – good options for the player in possession
- Système de jeu : 4-4-2 / 4-3-3
- Bonne entente entre les lignes
- Jeu posé et construit
- Flexibilité et mobilité
- Défense compacte
- Offensives utilisant la largeur
- Excellent jeu de passes et de soutien au porteur
- Esquema táctico general: 4-4-2 / 4-3-3
- Buen engranaje entre las líneas
- Armado equilibrado
- Atacantes ágiles y escurridizos
- Defensa compacta
- Ataques por las bandas
- Excelente juego de combinaciones, apoyo al portador del balón
- Generelles Spielsystem: 4-4-2 / 4-3-3
- Gute Abstimmung zwischen den Mannschaftsteilen
- Überlegter Spielaufbau
- Wendig- und Beweglichkeit
- Kompaktes Defensivverhalten
- Angriffsspiel über die Flügel
- Hervorragendes Kombinationsspiel, viele Anspielstationen

Key players

- **8 OHSHIMA Ryota:** hard-working defensive central midfielder, good vision and positional play, linked defence and attack
- milieu de terrain défensif endurant ; bon positionnement et bonne vision du jeu, relais entre la défense et l'attaque
- centrocampista rezagado de gran potencia, inmejorable visión de juego y excelente posicionamiento; engranaje entre defensa y ataque
- laufstarker defensiver zentraler Mittelfeldspieler mit guter Spielübersicht und gutem Positionsspiel; Bindeglied zwischen Abwehr und Angriff
- **10 NAKAJIMA Shoya:** left-sided midfielder with excellent technique as well as good passing skills and runs, always available for a pass
- milieu gauche disponible et technique ; bon jeu de passes et bons déplacements
- mediocentro izquierdo con grandes dotes técnicas, buenos pases y capacidad para desmarcarse
- stets anspielbarer, technisch starker linker Mittelfeldspieler mit gutem Passspiel und guten Laufwegen

ARGENTINA

Final ranking: 11th place



Matches

04.08.16	Rio de Janeiro	Portugal v. Argentina	2-0 (0-0)
07.08.16	Rio de Janeiro	Argentina v. Algeria	2-1 (0-0)
10.08.16	Brasilia	Argentina v. Honduras	1-1 (0-0)

Goalscorers

CALLERI Jonathan (9)	1
CORREA Angel (10)	1
MARTINEZ Mauricio (17)	1

Average age 21/08

Number of players playing abroad 4

Disciplinary record

Yellow cards	8
Red cards (indirect)	1
Red cards (direct)	0



Starting formation

Argentina v. Honduras (4-2-3-1)

Appearances

No.	Pos.	Name	Date of birth	Club (Country)	Match 1	Match 2	Match 3				Total
					POR 0-2	ALG 2-1	HON 1-1				
1	GK	RULLI Geronimo (C)	20.05.1992	Real Sociedad (ESP)	90	90	90				270
2	DF	GIANNETTI Lautaro	13.11.1993	CA Velez Sarsfield	90	90	90				270
3	DF	SOTO Alexis	20.10.1993	CA Banfield	90	90	81>				261
4	DF	GOMEZ Jose Luis	13.09.1993	CA Lanus	90	90	90				270
5	MF	ROMERO Lucas	18.04.1994	Cruzeiro EC (BRA)	RES	>17	RES				17
6	DF	CUESTA Victor (C)	19.11.1998	CA Independiente	90	45 exp.	NEL				134
7	FW	PAVON Cristian	21.01.1996	CA Boca Juniors	>26	84>	90				200
8	MF	ASCACIBAR Santiago	25.02.1997	Estudiantes La Plata	90	90	90				270
9	FW	CALLERI Jonathan	23.09.1993	Sao Paulo FC (BRA)	90	90	90				270
10	FW	CORREA Angel	09.03.1995	Atletico Madrid (ESP)	79>	83>	90				252
11	FW	SIMEONE Giovanni	05.07.1995	CA Banfield	>11	>7	>20				38
12	GK	WERNER Axel	28.02.1996	Atletico Rafaela	RES	RES	RES				0
13	MF	ARZURA Joaquin	18.05.1993	CA River Plate	RES	RES	RES				0
14	MF	LO CELSO Giovani	09.04.1996	CA Rosario Central	>18	73>	70>				161
15	DF	MAGALLAN Lisandro	27.09.1993	CA Boca Juniors	64>	RES	RES				64
16	DF	VEGA Leandro	27.05.1996	CA River Plate	RES	RES	90				90
17	MF	MARTINEZ Mauricio	20.02.1993	CA Rosario Central	90	90	90				270
18	FW	ESPINOZA Cristian	03.04.1995	CA Huracan	72>	>6	>9				87

Key: *late replacement; GK: Goalkeeper; DF: Defender; MF: Midfielder; FW: Forward; RES: Substitute; NEL: Not eligible to play; INJ: Injured; ABS: Absent; DNP: Not in line-up; exp.: Sent off

**OLARTICOECHEA Julio**

18.10.1958

Argentina

Head Coach since 2016

Coaching staff

PINERO Gustavo (Goalkeeper Coach)

CALDERON Pablo Ambrosio (Physical Trainer)

RUDI Fernando (Team Doctor)

FARINA Claudio (Kinesiologist)

INSAURRALDE Walter (Kinesiologist)

Key points

- Basic formation: 4-2-3-1 / 4-4-1-1
- Comfortable in possession when under pressure
- Assured combination play
- Ability to change direction/pace suddenly
- Width of the pitch used well – wingers attack the goal, are able to cut in, good in one-on-one situations
- Good individual technique
- Players with pace
- Système de jeu : 4-2-3-1 / 4-4-1-1
- Bonne gestion du pressing adverse
- Bonne construction
- Capacité à changer de rythme/d'orientation
- Jeu bien déployé sur la largeur – les ailiers, bons en un contre un, repiquent dans l'axe
- Bonne technique individuelle
- Joueurs rapides
- Esquema táctico general: 4-2-3-1 / 4-4-1-1
- Notable dominio del balón bajo presión
- Hábil juego de combinaciones
- Súbito cambio de dirección o de ritmo
- Juego que aprovecha todo el campo – extremos que incursionan en el centro, buenos en el uno contra uno
- Excelente técnica individual
- Jugadores veloces
- Generelles Spielsystem: 4-2-3-1 / 4-4-1-1
- Ballsicherheit unter Druck
- Sicheres Kombinationsspiel
- Plötzlicher Rhythmus- und Richtungswechsel
- Spiel über die ganze Spielfeldbreite, zweikampfstarke und bei Bedarf nach innen ziehende Flügelspieler
- Gute individuelle Technik
- Schnelle Spieler

Key players

- **8 ASCACIBAR Santiago:** competitive, hard-working, defensive midfielder with good vision and technique
- milieu de terrain défensif technique, endurant et solide dans les duels ; bonne lecture du jeu
- mediocentro de corte defensivo, infatigable, temido en el uno contra uno; buena visión de juego y técnica
- zweikampf- und laufstarker defensiver Mittelfeldspieler mit guter Spielübersicht und Technik
- **10 CORREA Ángel:** attacking midfielder with excellent technique and good passing; playmaker and free-kick specialist
- milieu offensif technique doté d'une bonne qualité de passes ; meneur de jeu et spécialiste des coups francs
- centrocampista atacante con técnica depurada y precisión con el pase; armador de juego y dominio de los tiros libres
- technisch starker offensiver Mittelfeldspieler mit gutem Passspiel; Spielmacher und Freistossspezialist

IRAQ

Final ranking: 12th place



Matches

04.08.16	Brasilia	Iraq v. Denmark	0-0
07.08.16	Brasilia	Brazil v. Iraq	0-0
10.08.16	Sao Paulo	South Africa v. Iraq	1-1 (1-1)

Goalscorers

SAAD LUAIBI (16) 1

Average age 22/05

Number of players playing abroad 6

Disciplinary record
 Yellow cards 6
 Red cards (indirect) 0
 Red cards (direct) 0



Starting formation

Brazil v. Iraq (4-4-1-1)

Appearances

No.	Pos.	Name	Date of birth	Club (Country)	Match 1	Match 2	Match 3				Total
					DEN 0-0	BRA 0-0	RSA 1-1				
1	GK	FAHAD TALIB	21.10.1994	Al Quwa Al Jawiya FC	RES	RES	RES				0
2	DF	AHMED IBRAHIM	25.02.1992	Al Dhafra SCC (UAE)	90	90	90				270
3	DF	HAWBIR KHASRO	24.09.1993	MVV Maastricht (NED)	RES	RES	RES				0
4	DF	MUSTAFA NADHIM	23.09.1993	Naft Al-Wasat SC	90	90	RES				180
5	DF	ALI FAEZ	09.09.1994	Al Shorta SC	RES	>11	RES				11
6	DF	ALI ADNAN	19.12.1993	Udinese Calcio (ITA)	90	90	62>				242
7	FW	HAMMADI AHMED	18.10.1989	Al Quwa Al Jawiya FC	65>	>6	>28				99
8	FW	MOHANAD ABDULRAHEEM	22.09.1993	Al Zawra'a SC	>25	84>	90				199
9	MF	MAHDI KAMIL	06.01.1995	Al Shorta SC	>24	RES	84>				108
10	MF	ALI HISNY	23.05.1994	Al-Menaa FC	66>	RES	62>				128
11	MF	HUMAM TAREQ	10.02.1996	Al Quwa Al Jawiya FC	90	>27	>6				123
12	GK	MOHAMMED HAMEED	24.01.1993	Al Shorta SC	90	90	90				270
13	FW	SHERKO KAREEM	25.05.1996	Grasshopper Club (SUI)	90	63>	>28				181
14	DF	SUAD NATIQ	19.03.1994	Al Quwa Al Jawiya FC	RES	90	90				180
15	DF	DHURGHAM ISMAEL	23.05.1994	Caykur Rizespor (TUR)	90	90	90				270
16	MF	SAAD LUAIBI (C)	19.01.1992	Al Qadisiya (KSA)	90	79>	90				259
17	DF	ALAA ALI	03.06.1996	Al Zawra'a SC	RES	90	90				180
18	MF	AMJED ATTWAN	12.03.1997	Al Shorta SC	90	90	90				270

Key: *late replacement; GK: Goalkeeper; DF: Defender; MF: Midfielder; FW: Forward; RES: Substitute; NEL: Not eligible to play; INJ: Injured; ABS: Absent; DNP: Not in line-up; exp.: Sent off



ALGHAZALI Abdulghani

01.01.1968
Iraq
Head Coach since 2015

Coaching staff

ABO KLL Hayder (Assistant Coach)
AL-RUBAIAWI Habeeb (Assistant Coach)
AL-SHALI Hayder (Assistant Coach)
ALKRAFAOE Salih (Goalkeeper Coach)
GARCIA Gonzalo (Physical Trainer)
AL-MUSAWI Ghaleb (Team Doctor)
AL-ISAWI Alda (Physiotherapist)
RODRIGUEZ Jose Luis (Physiotherapist)

Key points

- Basic formation: 4-4-1-1 / 3-4-3 / 4-4-2
- Immediate pressure after losing possession
- Ability to change direction/pace suddenly
- Good individual technique
- Athletic players
- Good substitutions by the coach
- Mental strength/attitude
- Système de jeu : 4-4-1-1 / 3-4-3 / 4-4-2
- Pressing immédiat dès la perte du ballon
- Capacité à changer de rythme/d'orientation
- Bonne technique individuelle
- Joueurs athlétiques
- Remplacements judicieux
- Grande force mentale
- Esquema táctico general: 4-4-1-1 / 3-4-3 / 4-4-2
- Acoso directo tras la pérdida del balón
- Súbito cambio de dirección o de ritmo
- Excelente técnica individual
- Jugadores atléticos
- Buenas sustituciones del entrenador
- Gran fuerza mental
- Generelles Spielsystem: 4-4-1-1 / 3-4-3 / 4-4-2
- Direktes Stören bei Ballverlust
- Plötzlicher Rhythmus- und Richtungswechsel
- Gute individuelle Technik
- Athletische Spieler
- Entscheidende Einwechslungen des Trainers
- Mentale Stärke

Key players

- **12 MOHAMMED HAMEED:** reliable goalkeeper, good reflexes, strong on his line
- gardien de but doté de bons réflexes et à l'aise sur sa ligne ; bonnes prises de balle
- guardameta seguro, de rápidos reflejos y expeditivo bajo palos
- reaktionsschneller und fangsicherer Torhüter; stark auf der Linie
- **6 ALI ADNAN:** mobile left-sided attacking midfielder, quick off the mark, good technique
- milieu offensif gauche vif, mobile et technique
- ágil centrocampista extremo izquierda de excelente llegada y buena técnica
- beweglicher und antrittsstarker offensiver linker Mittelfeldspieler mit guter Technik

SOUTH AFRICA

Final ranking: 13th place



Matches

04.08.16	Brasilia	Brazil v. South Africa	0-0
07.08.16	Brasilia	Denmark v. South Africa	1-0 (0-0)
10.08.16	Sao Paulo	South Africa v. Iraq	1-1 (1-1)

Goalscorers

MOTUPA Gift (14)

1

Average age

22/05

Number of players playing abroad

2

Disciplinary record

Yellow cards

3

Red cards (indirect)

1

Red cards (direct)

0



Starting formation

South Africa v. Iraq (4-4-2)

Appearances

No.	Pos.	Name	Date of birth	Club (Country)	Match 1	Match 2	Match 3				Total
					BRA 0-0	DEN 0-1	IRQ 1-1				
1	GK	FEBRUARY Jody	12.05.1996	Ajax Cape Town FC	RES	RES	RES				0
2	DF	MATHOHO Mulomowandau	01.03.1990	Kaizer Chiefs FC	90	90					180
3	DF	MALEPE Repo	18.02.1997	Orlando Pirates FC	RES	RES	90				90
4	FW	MVALA Mothobi	14.06.1994	Highlands Park FC	59 exp.	NEL	90				149
5	DF	COETZEE Rivaldo	16.10.1996	Ajax Cape Town FC	90	90	90				270
6	DF	MNGONYAMA Kwandakwenziswa	25.09.1993	Maritzburg United FC	RES	77>	RES				77
7	MF	MASUKU Menzi	15.04.1993	Orlando Pirates FC	58>	>45	59>				162
8	MF	SANDOWS Tyroane	12.02.1995	Gremio (BRA)	RES	RES	RES				0
9	FW	MORRIS Tashreeq	13.05.1994	Ajax Cape Town FC	>32	>29	>7				68
10	FW	DOLLY Keagan (C)	22.01.1993	Mamelodi Sundowns FC	90	90	83>				263
11	DF	MODIBA Aubrey	22.07.1995	Mpumalanga Black Aces FC	70>	90	>29				189
12	FW	MOTHIBA Lebo	28.01.1996	Lille OSC (FRA)	90	60>					150
13	DF	MOBARA Abbubaker	18.02.1994	Orlando Pirates FC	90	90	90				270
14	MF	MOTUPA Gift	23.09.1994	Orlando Pirates FC	90	90	90				270
15	MF	NTSHANGASE Phumlani	24.12.1994	Bidvest Wits FC	>20	>13	90				123
16	GK	KHUNE Itumeleng	20.06.1987	Kaizer Chiefs FC	90	90	90				270
17	DF	MOERANE Tebogo	07.04.1995	Bidvest Wits FC	RES	45>	RES				45
18	MF	MEKOA Deolin	10.08.1993	Maritzburg United FC	90	90	90				270
19	FW	FIKIZOLO Andile*	13.05.1994	Golden Arrows FC			61>				61
21	FW	KUTUMELA Thabiso*	02.07.1993	Orlando Pirates FC			>31				31

Key: *late replacement; GK: Goalkeeper; DF: Defender; MF: Midfielder; FW: Forward; RES: Substitute; NEL: Not eligible to play; INJ: Injured; ABS: Absent; DNP: Not in line-up; exp.: Sent off

**DA GAMA Owen**

18.08.1961

South Africa

Head Coach since 2014

Coaching staff

SENONG Thabo (Assistant Coach)

BHAKTAWER Predipkumar (Goalkeeper Coach)

CONLEY Simone (Physical Trainer)

SCHWABE Karen (Team Doctor)

NTSEKE Joseph (Physiotherapist)

MANUKU Rendani (Masseur)

Key points

- Basic formation: 4-4-2
- Compact defence
- Assured combination play
- Game-opening diagonal balls
- Attacks using the width
- Influential goalkeeper: KHUNE (16)
- Strong, hard-working players
- Système de jeu : 4-4-2
- Défense compacte
- Bonne construction
- Transversales efficaces pour ouvrir le jeu
- Offensives utilisant la largeur
- Gardien de but décisif : KHUNE (16)
- Joueurs endurants et volontaires
- Esquema táctico general: 4-4-2
- Defensa compacta
- Hábil juego de combinaciones
- Acertados pases diagonales para abrir el juego
- Ataques por las bandas
- Intervenciones decisivas del guardameta: KHUNE (16)
- Impresionante capacidad de carrera de algunos jugadores
- Generelles Spielsystem: 4-4-2
- Kompaktes Defensivverhalten
- Sicheres Kombinationsspiel
- Spielöffnende diagonale Pässe
- Angriffsspiel über die Flügel
- Einflussreicher Torhüter: KHUNE (16)
- Grosse Lauf- und Einsatzbereitschaft der Spieler

Key players

- **16 KHUNE Itumeleng:** goalkeeper with excellent technique, good reflexes and accurate throws, excelled in the air
- gardien de but sûr, à l'aise dans les airs ; bons réflexes et dégagements précis
- guardameta técnico, buenos reflejos y saque de puerta seguro; excelente por alto
- technisch versierter Torhüter mit guten Reflexen und präzisen Abwürfen; stark bei hohen Bällen
- **10 DOLLY Keagan:** attacking left-sided midfielder with excellent technique, good vision and good passing skills
- milieu offensif gauche technique ; bonne vision du jeu et bon jeu de passes
- centrocampista extremo izquierda muy técnico, con gran visión de juego y precisión en el pase
- technisch starker offensiver linker Mittelfeldspieler mit guter Spielübersicht und gutem Passspiel

ALGERIA

Final ranking: 14th place



Matches

04.08.16	Rio de Janeiro	Honduras v. Algeria	3-2 (2-0)
07.08.16	Rio de Janeiro	Argentina v. Algeria	2-1 (0-0)
10.08.16	Belo Horizonte	Algeria v. Portugal	1-1 (1-1)

Goalscorers

BENDEBKA Sofiane (14)	2
BENKABLIA Mohammed (9)	1
BOUNEDJAH Baghdad (7)	1

Average age 23/03

Number of players playing abroad 3

Disciplinary record

Yellow cards	12
Red cards (indirect)	1
Red cards (direct)	0



Starting formation

Argentina v. Algeria (4-1-4-1)

Appearances

No.	Pos.	Name	Date of birth	Club (Country)	Match 1	Match 2	Match 3				Total
					HON 2-3	ARG 1-2	POR 1-1				
1	GK	SALHI Abdelkadir	19.03.1993	ASO Chief	RES						0
2	DF	REBIAI Miloud	12.12.1993	ES Sétif	RES	RES	90				90
3	DF	ABDELLAOUI Ayoub	16.02.1993	USM Alger	>60	67 exp.	NEL				127
4	DF	DEMMOU Abdelghani (C)	29.01.1989	MC Alger	90	90	NEL				180
5	DF	KENICHE Ryad (C)	30.04.1993	ES Sétif	30>	INJ	ABS				30
6	MF	BENKHEMASSA Mohammed	28.06.1993	USM Alger	RES	>55	90				145
7	FW	BOUNEDJAH Baghdad	24.11.1991	Al Sadd SC (QAT)	90	90	90				270
8	MF	BELKEBLA Haris	28.01.1994	Tours FC (FRA)	90	90	NEL				180
9	FW	BENKABLIA Mohammed	02.02.1993	ASM Oran	60>	81>	84>				225
10	FW	MEZIANE Abderrahmane	07.03.1994	USM Alger	>30	>35	90				155
11	FW	HADDOUCHE Zakarya	19.08.1993	ES Sétif	90	55>	>6				151
12	MF	BENGUIT Abdelraouf	05.04.1996	Paradou AC	90	90	90				270
13	FW	DARFALOU Oussama	29.09.1993	USM Alger	>19	>9	90				118
14	MF	BENDEBKA Sofiane (C)	09.08.1992	NA Hussein Dey	90	90	90				270
15	DF	FERHANI Houari	11.02.1993	JS Kabylie	90	90	90				270
16	GK	CHAAL Farid	03.07.1994	USM El Harrach	90	90	RES				180
17	MF	DRAOUI Zakaria	20.02.1994	CR Belouizdad	RES	RES	90				90
18	FW	AIT-ATMANE Rachid	04.02.1993	Sporting Gijon (ESP)	71>	35>	ABS				106
22	GK	METHAZEM Oussama*	16.12.1993	RC Arba		RES	90				90

Key: *late replacement; GK: Goalkeeper; DF: Defender; MF: Midfielder; FW: Forward; RES: Substitute; NEL: Not eligible to play; INJ: Injured; ABS: Absent; DNP: Not in line-up; exp.: Sent off



**SCHÜRMANN
Pierre-André**

05.07.1960
Switzerland
Head Coach since 2014

Coaching staff

TASFAOUT Abdelhafid (Assistant Coach)
BOULLY Mickael (Goalkeeper Coach)
MARIE Guillaume (Physical Trainer)
TAIRI Samir (Team Doctor)
OUSSENA Ahcene (Physiotherapist)

Key points

- Basic formation: 4-1-4-1 / 4-4-2
- Rapid transition from defence to attack
- Deep defensive block
- Determination
- Strong, hard-working players
- Counter-attacks
- Ability to stay focused after falling behind
- Système de jeu : 4-1-4-1 / 4-4-2
- Passage rapide des phases défensives à offensives
- Bloc défensif bas
- Grande détermination
- Joueurs endurants et volontaires
- Bon jeu en contre
- Force mentale lorsque menés au score
- Esquema táctico general: 4-1-4-1 / 4-4-2
- Rápida transición defensiva-ataque
- Línea defensiva rezagada
- Gran determinación
- Impresionante capacidad de carrera de algunos jugadores
- Contraataque
- Fuerza mental en caso de desventaja
- Generelles Spielsystem: 4-1-4-1 / 4-4-2
- Schnelles Umschalten von Abwehr auf Angriff
- Tief stehende Abwehr
- Grosse Einsatzbereitschaft
- Grosse Lauf- und Einsatzbereitschaft der Spieler
- Konterspiel
- Mentale Stärke bei Rückstand

Key players

- **7 BOUNEDJAH Baghdad:** agile and aerially dominant attacker with good dribbling skills, held up the ball well
- attaquant rapide et bon dribbleur, bon jeu de tête et bonne protection du ballon
- versátil delantero de hábil regate y excelente remate de cabeza; defiende bien el balón
- wendiger, dribbel- und kopfballstarker Angreifer mit guter Ballabdeckung

SWEDEN



Final ranking: 15th place

Matches

04.08.16	Manaus	Sweden v. Colombia	2-2 (1-1)
07.08.16	Manaus	Sweden v. Nigeria	0-1 (0-1)
10.08.16	Salvador	Japan v. Sweden	1-0 (0-0)

Goalscorers

AJDAREVIC Astrit (11)	1
ISHAK Mikael (12)	1

Average age 22/05

Number of players playing abroad 9

Disciplinary record

Yellow cards	3
Red cards (indirect)	0
Red cards (direct)	0



Starting formation

Sweden v. Colombia (4-4-2)

Appearances

No.	Pos.	Name	Date of birth	Club (Country)	Match 1	Match 2	Match 3				Total
					COL 2-2	NGA 0-1	JPN 0-1				
1	GK	LINDE Andreas	24.07.1993	Molde FK (NOR)	90	90	90				270
2	DF	LUNDQVIST Adam	20.03.1994	IF Elfsborg	90	81>	90				261
3	DF	MILOSEVIC Alexander	30.01.1992	Besiktas JK (TUR)	90	90	90				270
4	DF	NILSSON Joakim	06.02.1994	IF Elfsborg	90	90	INJ				180
5	DF	KONATE Pa	25.04.1994	Malmö FF	90	90	90				270
6	MF	KHALILI Abdul	07.06.1992	Mersin Idman Yurdu (TUR)	90	90	90				270
7	MF	TIBBLING Simon	07.09.1994	FC Groningen (NED)	90	90	90				270
8	MF	FRANSSON Alexander	02.04.1994	FC Basel 1893 (SUI)	90	62>	45>				197
9	MF	QUAISON Robin	09.10.1993	US Citta di Palermo (ITA)	78>	69>	72>				219
10	MF	TANKOVIC Muamer	22.02.1995	AZ Alkmaar (NED)	>4	>21	>45				70
11	MF	AJDAREVIC Astrit (C)	17.04.1990	Örebro SK FK	89>	90	90				269
12	FW	ISHAK Mikael	31.03.1993	Randers FC (DEN)	86>	90	83>				259
13	DF	UNE LARSSON Jacob	08.04.1994	Djurgårdens IF	RES	>9	90				99
14	DF	STARKE HEDLUND Sebastian	05.04.1995	Kalmar FF	RES	RES	RES				0
15	DF	SONKO SUNDBERG Noah	06.06.1996	GIF Sundsvall	INJ	RES	RES				0
17	MF	SEMA Ken	30.09.1993	IFK Östersund FK	>12	>28	>18				58
18	GK	ERLANDSSON Tim	25.12.1996	Nottingham Forest FC (ENG)	RES	RES	RES				0
21	FW	BERISHA Valmir	06.06.1996	No Club Affiliation (UNK)	>1	RES	>7				8

Key: *late replacement; GK: Goalkeeper; DF: Defender; MF: Midfielder; FW: Forward; RES: Substitute; NEL: Not eligible to play; INJ: Injured; ABS: Absent; DNP: Not in line-up; exp.: Sent off

**ERICSON Hakan**

29.05.1960

Sweden

Head Coach since 2011

Coaching staff

PETERSSON Andreas (Assistant Coach)

TROEDSSON Leif (Goalkeeper Coach)

LINDHOLM Thomas (Physical Trainer)

BERGSTROM Fredrik (Team Doctor)

FORSBRING Johan (Physiotherapist)

VALLENHOLM Niklas (Physiotherapist)

Key points

- Basic formation: 4-4-2
- Patient build-up play from the back through the midfield
- Good links between the team lines
- Disciplined, well-organised defence
- Midfield pressing
- Attacks through the middle
- Well organised at set pieces (defending corner kicks, free kicks, special throw-in routines)
- Système de jeu : 4-4-2
- Construction patiente depuis l'arrière et passant par le milieu
- Bonne entente entre les lignes
- Défense disciplinée
- Pressing au milieu
- Bonnes attaques axiales
- Bonne organisation défensive sur balles arrêtées (corners, coups francs, touches)
- Esquema táctico general: 4-4-2
- Paciente armado de juego desde la retaguardia, pasando por el medio campo
- Buen engranaje entre las líneas
- Defensa disciplinada y bien organizada
- Presión de la línea media
- Ataques por el centro
- Buena organización defensiva ante jugadas ensayadas (tiros libres, saques de esquina y de banda)
- Generelles Spielsystem: 4-4-2
- Geduldiger Spielaufbau aus der Verteidigung über das Mittelfeld
- Gute Abstimmung zwischen den Mannschaftsteilen
- Disziplinierte, gut organisierte Abwehr
- Mittelfeldpressing
- Angriffsspiel durch die Mitte
- Gute Organisation bei gegnerischen Standardsituationen (Eckbälle, Freistöße, Einwürfe)

Key players

- **11 AJDAREVIĆ Astrit:** attacker with excellent technique, held the ball up well, good runs, always available for a pass
- attaquant endurant, disponible et technique ; bonne protection de balle
- ariete especialista en quitarse al adversario de encima; técnica depurada, buena defensa del balón y capacidad de abrir huecos
- stets anspielbereiter, technisch versierter Angreifer mit guter Ballabdeckung und guten Laufwegen

FIJI

Final ranking: 16th place



Matches

04.08.16	Salvador	Fiji v. Korea Republic	0-8 (0-1)
07.08.16	Salvador	Fiji v. Mexico	1-5 (1-0)
10.08.16	Belo Horizonte	Germany v. Fiji	10-0 (6-0)

Goalscorers

KRISHNA Roy (9) 1

Average age 23/01

Number of players playing abroad 1

Disciplinary record
 Yellow cards 6
 Red cards (indirect) 0
 Red cards (direct) 0



Starting formation

Fiji v. Mexico (4-5-1)

Appearances

No.	Pos.	Name	Date of birth	Club (Country)	Match 1	Match 2	Match 3				Total
					KOR 0-8	MEX 1-5	GER 0-10				
1	GK	TAMANISAU Simone	05.06.1982	Rewa FC	90	90	90				270
2	DF	NAIDU Praneel	29.01.1995	Ba FC	90	90	90				270
3	DF	BARAVILALA Filipe	25.11.1994	Suva FC	67>	>9	>45				121
4	DF	DRELOA Jale	21.04.1995	Suva FC	90	90	90				270
5	MF	TUIVUNA Tony	20.03.1995	Nadi FC	90	81>	RES				171
6	FW	KHEM Anish	27.08.1993	Nadi FC	>23	90	66>				179
7	MF	CHAND Nickel	28.07.1995	Suva FC	90	90	90				270
8	FW	HUGHES Setareki	08.06.1995	Rewa FC	67>	70>	90				227
9	FW	KRISHNA Roy (C)	30.08.1987	Wellington Phoenix FC (NZL)	90	90	90				270
10	MF	NAKALEVU Ratu	07.03.1994	Rewa FC	>12	61>	45>				118
11	DF	SINGH Alvin	09.06.1988	Ba FC	90	90	90				270
12	MF	WARANAIVALU Ratu	16.09.1995	Rewa FC	78>	>29	90				197
13	FW	VEREVOU Iosefo	05.01.1996	Rewa FC	90	90	66>				246
14	FW	NABENIA Samuela	09.02.1995	Ba FC	RES	>20	>24				44
15	FW	WAQA Saula	12.10.1995	Ba FC	>23	INJ	RES				23
16	MF	TURAGABECI Joseph	19.11.1994	Suva FC	RES	RES	>24				24
18	GK	NAIDU Shaneel	28.03.1995	Dreketi FC	RES	RES	RES				0

Key: *late replacement; GK: Goalkeeper; DF: Defender; MF: Midfielder; FW: Forward; RES: Substitute; NEL: Not eligible to play; INJ: Injured; ABS: Absent; DNP: Not in line-up; exp.: Sent off

**FARINA Frank**

05.09.1964

Australia

Head Coach since 2015

Coaching staff

KUMAR Ronal (Team Doctor)

KARAN Varoon (Physiotherapist)

Key points

- Basic formation: 4-5-1
- Determination
- Deep defensive block
- Strong, hard-working players
- Mental strength/attitude
- Excellent team spirit
- Système de jeu : 4-5-1
- Grande détermination
- Bloc défensif bas
- Joueurs endurants et volontaires
- Grande force mentale
- Excellent esprit d'équipe
- Esquema táctico general: 4-5-1
- Gran determinación
- Línea defensiva rezagada
- Impresionante capacidad de carrera de algunos jugadores
- Gran fuerza mental
- Excelente espíritu de equipo
- Generelles Spielsystem: 4-5-1
- Grosse Einsatzbereitschaft
- Tief stehende Abwehr
- Grosse Lauf- und Einsatzbereitschaft der Spieler
- Mentale Stärke
- Stark ausgeprägter Teamgeist

Key players

- **9 KRISHNA Roy:** versatile and mobile attacking midfielder with good technique, held the ball up well
- milieu offensif mobile et polyvalent ; bonne technique et bonne protection de balle
- centrocampista polivalente de corte ofensivo y habilidoso; sabe proteger la pelota
- vielseitiger und beweglicher offensiver Mittelfeldspieler mit guter Technik und Ballabdeckung

WOMEN'S OLYMPIC FOOTBALL
TOURNAMENT RIO 2016

TECHNICAL REPORT AND STATISTICS



STORY OF THE
TOURNAMENT





STORY OF THE TOURNAMENT

Author: Prisca Steinegger

Fans were eagerly awaiting the Women's Olympic Football Tournament Rio 2016, not least because ten of the 12 teams had also taken part in the previous year's FIFA Women's World Cup™ in Canada, with the two African representatives – Zimbabwe (making their debut in a FIFA women's final tournament) and South Africa – completing the field in Rio.

Would the USA (four gold medals and one silver) become the first team in the history of women's football to add the Olympic title to the world crown they had won the year before? What would be in store for hosts Brazil?

The 12 teams were split up into three groups of four, with the group winners and second-placed teams being joined in the knockout stage by the two best third-placed teams. The matches were played in seven stadiums in Rio de Janeiro (two), Belo Horizonte, Brasilia, Manaus, Salvador and São Paulo.

Group stage

Group E

Brazil, China PR and Sweden secured their ticket for the next phase, whereas South Africa bade the tournament farewell without a goal to their name, despite holding hosts Brazil to a goalless draw in their final game.

Group F

Canada defeated Germany 2-1 in the match that decided who would top the group, leaving Canada as the only team with a 100% record in the group stage. Germany finished second on goal difference, and they were joined in the knockout stage by Australia, who finished on the same number of points as the Germans. Zimbabwe finished bottom of the group with no points but with the consolation of having scored three goals.

Group G

World champions the USA secured top place ahead of France on the back of two wins and a draw. New Zealand and Colombia were both knocked out, with the *Football Ferns'* victory over Colombia – who in turn held the USA to a draw – not enough for progression.

Quarter-finals

USA v. Sweden 1-1 a.e.t. (1-1, 1-0), 3-4 PSO

The tension and the nervousness of both sides betrayed the sheer importance of this match. Sweden were content to sit back and allow the Americans to have possession high up the pitch, lying in wait to hit their opponents with dangerous counter-attacks. The opening goal from Sweden's Stina Blackstenius (11) in the 61st minute was cancelled out by the USA's Alex Morgan (13) in the 77th, leaving the game tied at 1-1 after 90 minutes. Extra time could not split the sides, and the Swedes held their nerve in the penalty shoot-out to seal a 4-3 victory. There was also a historic moment in the 114th minute when the USA's Lindsey Horan (9) came on as a substitute for Mallory





Pugh (2), thereby becoming the first player to enter the pitch as a fourth substitute in extra time as part of the ongoing trial.

China PR v. Germany 0-1 (0-0)

Germany dominated the match from the very first whistle and enjoyed more possession than the Chinese, who concentrated on defending and trying to keep a clean sheet. The Germans had to wait until the 76th minute to break the deadlock, however, with Melanie Behringer (7) firing home from just outside the penalty area to give her side a long-overdue lead. The Chinese nearly had the perfect immediate response but Wang Shuang (12) saw her penalty hit the post and rebound to safety.

Canada v. France 1-0 (0-0)

The opening stages of this game between two evenly matched sides saw *Les Bleues* have more possession even though it was Canada who created the first chance. It was a similar story after the break, with the *Big Reds* again fashioning the first opportunity. This time they took their chance, Janine Beckie (16) breaking clear down the right before feeding Sophie Schmidt (13), who applied a sublime finish. Try as they might, the French just could not find a reply and it was Canada who sneaked into the semi-finals.

Brazil v. Australia 0-0 a.e.t., 7-6 PSO

The hosts started well and had their first chance with only a few minutes on the clock. Australia tried to press their opponents as quickly as possible, and they too were able to create a number of goalscoring chances. After 120 minutes of goalless action with chances for both sides coming and going, this high-octane and exciting match had to be settled from the spot, and it was the Brazilians who prevailed.

Semi-finals

Canada v. Germany 0-2 (0-1)

Canada got off to the better start, but Germany quickly found their feet and it was they who had the first clear-cut chance following a free kick. They did not have to wait long to take the lead though, with Behringer calmly converting a penalty to leave the *Big Reds* up against it. The Canadians improved in the second half and created a number of good chances, but instead of finding an equaliser they fell further behind in the 59th minute when Sara Däbritz (13) found the net. Canada then stepped it up a gear and forced Almuth Schult (1) to pull off a number of saves that ultimately sealed Germany's place in the final.

Brazil v. Sweden 0-0 a.e.t., 3-4 PSO

The attack-minded Brazilians found themselves up against a very compact and well-organised Swedish defence that stood firm for 120 minutes, and so it came to a penalty shoot-out to decide which of these two sides would make it to the final. Once again, Sweden's Lisa Dahlkvist (7) emerged as the match-winner, sinking the deciding penalty for the *Damlandslag*, just as she had in the quarter-final against the USA.

Bronze medal match**Brazil v. Canada 1-2 (0-1)**

The physically imposing Canadians put the Brazilians under pressure from the very first whistle, and although the hosts enjoyed more possession, they never truly tested their opponents' defence. It was Canada who

opened the scoring on the break in the 25th minute, Ashley Lawrence (10) racing clear of the defence before squaring for Deanne Rose (6), who had the simple task of tapping the ball home.

The *Big Reds* stuck to their game plan in the second half, denying the Brazilians space and defending well at the back. Try as they might, the hosts just could not find a way to break down the Canadian defence, and they fell further behind in the 52nd minute when Christine Sinclair (12) put the finishing touches to another counter-attack. Brazil refused to throw in the towel, however, pushing more and more players forward and knocking the ball long to create more pressure. Their tactics paid off when Beatriz (16) pulled a goal back in the 79th minute, but Canada stayed strong in the face of concerted pressure and claimed the bronze medal.

Gold medal match**Sweden v. Germany 1-2 (0-0)**

This was the first gold medal match for both teams, but it was Sweden who got off to the better start, almost opening the scoring from a corner kick. The *Damlandslag* dominated the game in the opening exchanges, but slowly but surely Germany found their feet and created their own opportunities. The Germans had more possession, with Sweden happy to sit back and wait to hit their opponents on the break. After a goalless first half Silvia Neid's team did not need long to get their noses in front in the second half, Dzsenerifer Marozsán (10) firing home from just outside the area in the 48th minute. The goal rocked the Swedes, and it was to go from bad to worse for them just 14 minutes later as they conceded a second goal, the unfortunate Linda Sembrant (3) turning the ball into her own net after a Marozsán free kick struck the post.

Stina Blackstenius quickly pulled a goal back for Sweden in the 67th minute, leaving the match in the balance once again, and although the Swedes pushed hard for an equaliser, Germany saw the game out and claimed their maiden Olympic gold medal.



COMPTE-RENDU DE LA COMPÉTITION

Auteure : Prisca Steinegger

Tous les yeux des amateurs de football féminin étaient braqués sur les stades des Tournois Olympiques de Football féminin de Rio 2016. Pas moins de dix des douze équipes en lice s'étaient déjà croisées l'an dernier au Canada pour la Coupe du Monde Féminine de la FIFA™. Seules les représentantes africaines (Zimbabwe et Afrique du Sud) étaient absentes de ce grand rendez-vous. Les Zimbabwéennes faisaient même leurs grands débuts olympiques.

Les États-Unis – quatre médailles d'or et une d'argent à leur actif – allaient-ils être les premiers de l'histoire à réaliser le doublé Coupe du Monde - Tournoi olympique ? Quel visage allait présenter le Brésil ?

Les douze équipes étaient réparties en trois groupes, dont les deux premiers se qualifiaient pour les quarts de finale, ainsi que les deux meilleures troisièmes. Les sept stades de la compétition étaient ceux de Rio de Janeiro (2), Belo Horizonte, Brasília, Manaus, Salvador et São Paulo.

Matches de groupes

Groupe E

Le Brésil, la RP Chine et la Suède se sont qualifiés pour le second tour. Éliminée sans inscrire le moindre but, l'Afrique du Sud a néanmoins terminé le tournoi par un bon résultat nul face au Brésil (0-0).

Groupe F

Le duel au sommet de ce groupe a vu l'Allemagne s'incliner 2-1 face au Canada, seule équipe à boucler la phase de groupes avec trois victoires en autant de matches. L'Australie, troisième, et l'Allemagne, deuxième grâce à une meilleure différence de buts, ont décroché leur billet pour les quarts, tandis que le Zimbabwe, dernier sans le moindre point (mais trois buts au compteur), quittait la compétition.

Groupe G

Avec deux victoires et un résultat nul, les États-Unis se sont imposés dans ce groupe devant la France. Ni la Colombie, bonne dernière, ni la

Nouvelle-Zélande, troisième avec trois points grâce à une victoire sur la Colombie, ne sont quant à elles parvenues à se qualifier.

Quarts de finale

États-Unis – Suède 1-1 a.p. (1-1, 0-0), 3-4 t.a.b.

L'importance de ce match était perceptible, comme en a témoigné la tension et la nervosité des deux équipes.

La Suède a accepté de jouer bas et de laisser la possession de balle aux Américaines, optant donc pour une stratégie basée sur de rapides contre-attaques. Avec des buts de la Suédoise Stina Blackstenius (11) à l'heure de jeu et de l'Américaine Alex Morgan (13) à la 77^e minute, le score était de parité à l'issue du temps réglementaire. Aucun but n'ayant été marqué en prolongation, c'est aux tirs au but que le match s'est joué, une épreuve où les Scandinaves se sont montrées supérieures. La 114^e minute de ce match a revêtu un caractère historique quand Lindsey Horan (9) a remplacé Mallory Pugh (2) ; c'était en effet la première fois qu'un quatrième remplacement était effectué en compétition (dans le cadre d'un test).

RP Chine – Allemagne 0-1 (0-0)

L'Allemagne a d'entrée pris les commandes face à une équipe soucieuse de ne pas encaisser de but. Mais il lui aura fallu attendre



la 76^e minute de jeu pour voir Melanie Behringer (7) décocher une frappe des vingt mètres et ouvrir enfin le score. Les Chinoises ont eu dans la foulée une occasion d'égaliser mais Shuang Wang (12) a vu son penalty repoussé par le poteau.

Canada – France 1-0 (0-0)

La première période s'est révélée équilibrée, avec la possession pour les Françaises mais la meilleure occasion pour les Canadiennes. C'est au retour des vestiaires que la différence a pu être faite, grâce à un bon travail sur le côté droit de la Canadienne Janine Beckie (16), celle-ci servant parfaitement Sophie Schmidt (13) qui ne se faisait pas prier pour ouvrir la marque. *Les Bleues* ne sont pas parvenues à recoller au score, disant ainsi adieu à leurs rêves de médaille.

Brésil – Australie 0-0 a.p., 7-6 t.a.b.

Après une bonne entame devant leur public, les Brésiliennes se sont rapidement créées leur première situation dangereuse. Les Australiennes, qui ont essayé de presser haut, ont également eu quelques bonnes occasions. Mais, après 120 minutes d'un match intense et disputé, aucune équipe n'est parvenue à concrétiser ses occasions, et c'est aux tirs au but que les Brésiliennes ont fini par s'imposer.

Demi-finales

Canada – Allemagne 0-2 (0-1)

Le Canada a mieux commencé mais, après avoir pris la mesure de son adversaire, l'Allemagne a rééquilibré les débats et s'est créée sa première occasion franche, sur coup franc. C'est ensuite sur penalty, à la 21^e minute, que l'Allemande Behringer (7) a ouvert le score – et porté un grand coup au moral des *Canucks*. Durant la seconde période, le Canada a retrouvé ses esprits et s'est montré dangereux, mais c'est au contraire Sara Däbritz qui a doublé la mise à l'heure de jeu. Les Canadiennes avaient beau jeter leurs dernières forces dans la bataille, la gardienne allemande Almuth Schult (1) veillait au grain et permettait à l'Allemagne de se qualifier pour la finale.

Brésil – Suède 0-0 a.p., 3-4 t.a.b.

Très offensive, l'équipe du Brésil a trouvé face à elle un bloc compact et bien organisé qu'elle n'a pas réussi à prendre en défaut durant les 120 minutes de jeu. Et c'est ainsi que, comme au tour précédent, la Suédoise Lisa Dahlkvist (7) a inscrit le tir au but victorieux et synonyme de qualification pour la finale.

Match pour la médaille de bronze

Brésil – Canada 1-2 (0-1)

Les athlétiques Canadiennes ont d'entrée mis la pression sur les Brésiliennes. Et si la possession de balle était à l'avantage de ces dernières, leurs offensives n'ont pas été réellement dangereuses. Le premier but de la partie est survenu sur une contre-attaque : à la 25^e minute, la Canadienne Ashley Lawrence (10) réalisait un joli numéro de balle au pied avant de servir idéalement Deanne Rose (6), qui n'avait plus qu'à pousser la balle au fond des filets.

Le Canada est resté fidèle à son plan de jeu en seconde période, s'efforçant de bien défendre en réduisant au maximum les espaces. Le Brésil peinait à trouver la faille et c'est sans surprise sur un contre que Christine Sinclair (12) a pu aggraver la marque à la 52^e minute. Loin de s'avouer vaincue, la *Seleção*, portée par son public, attaquait avec plus d'intensité et cherchait à alerter les attaquantes par de longs ballons. C'est ainsi que Beatriz (16) a pu réduire la marque à la 79^e minute, après quoi le Brésil a continué à presser. Parvenant à serrer les rangs en fin de rencontre, le Canada a néanmoins pu s'assurer la médaille de bronze.

Match pour la médaille d'or

Suède – Allemagne 1-2 (0-0)

Cette finale olympique était une grande première pour les deux protagonistes. La Suède a rapidement pris le contrôle des

opérations et joué de manière très offensive, se créant même la première véritable occasion sur corner. Peu à peu, l'Allemagne a pu imposer son jeu et se créer quelques occasions, tandis que la Suède reculait et acceptait la domination adverse pour se concentrer sur des actions de contre. Au retour des vestiaires, le onze de Silvia Neid a intensifié son emprise sur le match et c'est à la 48^e minute que Dzsener Marozsán (10) a ouvert le score sur une frappe précise des vingt mètres. Les Suédoises ont eu du mal à se remettre de ce but, d'autant qu'il

a été suivi d'un deuxième, à la 62^e, inscrit contre son camp par Linda Sembrant (3) qui ne pouvait que dévier dans son propre but un coup franc frappé sur le poteau par Dzsener Marozsán.

Pour le plus grand plaisir des spectateurs, Stina Blackstenius (11) a pu marquer cinq minutes plus tard, entretenant ainsi l'espoir des Suédoises et la pression sur le but allemand. Jusqu'au bout, la Suède aura essayé de marquer ce deuxième but, mais en vain, l'Allemagne remportant à Rio son premier titre olympique.



CRÓNICA DEL TORNEO

Autora: Prisca Steinegger

Con gran expectación, los Torneos Olímpicos de Fútbol Río 2016 captaron las miradas de los aficionados al fútbol femenino de todo el mundo. De las doce selecciones participantes, diez estuvieron presentes en la Copa Mundial de la FIFA Canadá 2015™. Solo las dos representantes de África —Zimbabue y Sudáfrica— no compitieron en la última edición del campeonato más importante del fútbol femenino. Para Zimbabue, este es también su debut olímpico.

¿Y si la selección estadounidense (con cuatro oros y una plata olímpicos en su palmarés) se convierte en el primer equipo de la historia del fútbol femenino en ganar la medalla de oro un año después de coronarse campeona mundial? ¿En qué forma estarán las anfitrionas brasileñas?

Los doce equipos se repartieron en tres grupos, de los cuales todos los primeros y segundos clasificados, así como los dos mejores terceros pasaron a la fase de eliminación directa. La competición se disputó en siete estadios de Río de Janeiro (dos), Belo Horizonte, Brasilia, Manaus, Salvador y São Paulo.



Fase de grupos

Grupo E

Brasil, China y Suecia pasaron a la siguiente ronda; Sudáfrica, por su parte, aunque alcanzó un logro digno de mención en el último partido de grupos (0-0 contra el anfitrión), tuvo que abandonar el torneo sin tantos en su marcador.

Grupo F

El partido en el que se decidía el campeón de este grupo concluyó con una victoria de Canadá sobre Alemania por 2-1, el único equipo de su grupo que no sufrió ni una sola derrota. Alemania (segunda clasificada gracias a su magnífico balance goleador) se clasificó para cuartos con el mismo número de goles que Australia. Zimbabue, que no anotó un solo tanto y encajó tres, quedó última del grupo F.

Grupo G

Con dos victorias y un empate, las actuales campeonas del mundo EE. UU. se posicionaron en cabeza grupo y dejaron a Francia en el segundo puesto. Nueva Zelanda y Colombia tuvieron que despedirse prematuramente a pesar de su victoria sobre Colombia, que por su parte logró un empate en su encuentro con EE. UU.

Cuartos de final

EE. UU. – Suecia 1-1 t. pr. (1-1, 0-0), 3-4 t. p.

La importancia de este partido se demostró en la tensión y el nerviosismo de las jugadoras de ambos combinados.

Las suecas permitieron a las estadounidenses que penetraran en su mitad y que tuvieran una mayor posesión del balón. Las suecas intentaron a toda costa jugar a la contra y avanzar peligrosamente hacia la portería adversaria.

Tras el gol de la sueca Stina Blackstenius (11) en el minuto 61 y el de la estadounidense Alex Morgan (13), había un empate a uno en el

marcador concluido el tiempo reglamentario. En la prórroga, ninguno de los dos equipos logró marcar. En los penaltis, las suecas hicieron gala de su templanza y ganaron por 4-3.

En el minuto 114 tuvo lugar un momento histórico: las estadounidenses solicitaron una cuarta sustitución en la prórroga en el marco de un experimento que permitió a Lindsey Horan (9) salir al campo en lugar de su compañera Mallory Pugh (2).

RP China – Alemania 0-1 (0-0)

Alemania dominó desde el principio y tuvo más posesión del balón que las chinas, que tuvieron que concentrarse en la defensa para evitar los goles en su contra. Fue gracias a un disparo de Melanie Behringer (7) en el minuto 76 desde una distancia de casi 20 metros que las Alemanas pudieron imponerse y marcar el gol que supondría su victoria. La RP China estuvo a punto de igualar el marcador poco después, pero al lanzar una falta Shuang Wang (12) estrelló el balón contra el poste.

Canadá – Francia 1-0 (0-0)

El partido comenzó con las fuerzas bastante igualadas y Les Bleues tuvieron una mayor posesión del esférico, aunque fue Canadá quién encontró la primera ocasión. Tras el descanso, llegó la primera ocasión de las canadienses que supieron convertir con maestría: Janine Beckie (16) se abrió paso por la banda derecha y dio un pase a Sophie Schmidt (13), que concluyó el ataque con un espectacular gol. Francia no fue capaz de reaccionar y, tras la ajustada victoria de Canadá, tuvo que renunciar a su paso a semifinales.

Brasil – Australia 0-0 t. pr., 7-4 t. p.

Las anfitrionas comenzaron bien y enseguida tuvieron una primera oportunidad. Dese el principio, Australia intentó ejercer presión sobre Brasil y pudo crear varias oportunidades. Después de 120 minutos sin un solo movimiento en el marcador, este intenso y emocionante encuentro, pese a que ambos equipos disfrutaron de buenas oportunidades, tuvo que decidirse por penaltis y fueron las

brasileñas quienes acabaron imponiéndose con su maestría por 7-6.

Semifinales

Canadá – Alemania 0-2 (0-1)

Canadá comenzó el partido con mejor pie, pero poco después Alemania fue ganando terreno y después de una falta logró su primera oportunidad seria. Para desconcierto de las canadienses, la alemana Melanie Behringer (7) convirtió con destreza un lanzamiento de falta en el minuto 21. No fue hasta el segundo tiempo cuando la situación se volvió favorable para Canadá, que creó algunas situaciones de peligro; sin embargo, en lugar de igualar el marcador, tuvo que encajar un gol de Sara Däbritz (13) en el minuto 59. Canadá reunió fuerzas de nuevo y la guardameta alemana Almuth Schult (1) tuvo que emplearse a fondo para defender su portería, gracias a lo cual finalmente las germanas pasaron a la final.





Brasil – Suecia 0-0 t. pr., 3-4 t. p.

El juego ofensivo de las brasileñas tuvo que verse las caras con la bien organizada y compacta defensa de las suecas, a las que no pudieron dominar en los 120 minutos. Por ello, el paso a la final hubo de decidirse mediante una tanda de penaltis y, tal como había sucedido en cuartos de final contra las estadounidenses, fue la sueca Lisa Dahlkvist (7) la encargada de anidar en la red el penalti decisivo y llevar a las suyas a la final.

Partido por el bronce

Brasil – Canadá 1-2 (0-1)

Las canadienses, que gozaban de una excelente forma física, pusieron a las brasileñas en aprietos desde el principio. El equipo local dominó en cuanto a posesión del balón, pero no supuso ningún peligro para la férrea defensa canadiense. El primer gol del partido se gestó en un contraataque: en el minuto 25 y tras una impresionante jugada en solitario que le permitió ganar terreno, la canadiense Ashley Lawrence (10) efectuó un pase maestro a Deanne Rose (6) que se ocupó con éxito de que el esférico cruzara la línea. También en la segunda mitad, las canadienses siguieron fieles a su estrategia, cerrando

huecos y logrando una sólida defensa. Por mucho que Brasil intentó una y otra vez franquear la defensa canadiense, la distancia entre ambos equipos creció con el segundo gol de Christine Sinclair (12) en el minuto 52, con el que la norteamericana culminó otro contraataque. Sin embargo, las sudamericanas no se dieron por vencidas, sino que integraron a más jugadoras en el ataque y se sirvieron de pases en profundidad para ejercer más presión. Esta táctica dio sus frutos cuando Beatriz (16) marcó en el 79 y dejó a las brasileñas solo un punto por detrás. Sin embargo, Canadá resistió y logró hacerse con la medalla de bronce.

Partido por el oro

Suecia – Alemania 1-2 (0-0)

Si bien este fue el debut en una final olímpica tanto para Suecia como para Alemania, fueron las suecas quienes, con un juego muy ofensivo, casi lograron estrenar el marcador después de un córner. En general, las nórdicas aprovecharon al máximo los primeros minutos del partido. A medida que avanzaba el encuentro, Alemania fue cobrando fuerza, de modo que también las germanas comenzaron a crear ocasiones. Poco después, Alemania empezó a superar en posesión del balón a Suecia, que retrocedió poco a poco y se vio obligada a esperar oportunidades de contraatacar. Tras un primer tiempo en el que no se registró ningún gol, las de Silvia Neid volvieron de la pausa con energías renovadas y, en el minuto 48, un disparo certero de Dzsennifer Marozsan (10) colocó a las alemanas por delante. Las suecas necesitaron algo de tiempo para recuperarse de ese gol y además tuvieron que encajar un segundo gol en el minuto 62 protagonizado por la sueca Linda Sembrant (3), que disparó en su propia portería tras un lanzamiento de falta directa de Dzsennifer Marozsan que fue a dar en el poste.

Poco después, Stina Blackstenius (11) marcó un gol para el equipo sueco (minuto 67) y devolvió al partido toda la emoción. Suecia luchó hasta el final, pero no pudo dar la vuelta al 1-2 del marcador, por lo que las alemanas se hicieron con su primer oro olímpico.

TURNIERVERLAUF

Autorin: Prisca Steinegger

Mit grosser Spannung waren die Augen der Anhänger des Frauenfußballs auf die Olympischen Fussballturniere Rio 2016 gerichtet. Nicht weniger als zehn der zwölf Teams waren schon bei der FIFA Frauen-Weltmeisterschaft Kanada 2015™ am Start. Lediglich die beiden Vertreter aus Afrika (Simbabwe und Südafrika) waren in Kanada nicht dabei. Für Simbabwe war es zugleich der erste Auftritt bei einem FIFA-Frauenwettbewerb.

Würde das Team der USA (viermal olympisches Gold und einmal Silber) als erstes Team in der Geschichte des Frauenfußballs überhaupt ein Jahr nach dem Weltmeistertitel auch die olympische Goldmedaille gewinnen? Und wie würde sich Gastgeber Brasilien schlagen? Die zwölf Teams wurden in drei Gruppen gelost, aus denen sich alle Erst- und Zweitplatzierten sowie die beiden besten Gruppendritten für die K.-o.-Phase qualifizierten. Gespielt wurde in sieben Stadien in Rio de Janeiro (zwei), Belo Horizonte, Brasília, Manaus, Salvador und São Paulo.

Gruppenspiele

Gruppe E

Brasilien, die VR China und Schweden sicherten sich das Ticket für die nächste Runde, während sich Südafrika im letzten Gruppenspiel mit einem Achtungserfolg (0:0 gegen Brasilien), aber torlos aus dem Turnier verabschiedete.

Gruppe F

Das entscheidende Spiel um den Gruppensieg ging mit einem 2:1-Erfolg über Deutschland an Kanada, das als einziges Team eine makellose Bilanz aufweisen konnte. Deutschland (Rang 2 dank dem besseren Torverhältnis) qualifizierte sich mit dem punktgleichen Australien für das Viertelfinale. Simbabwe lag punktlos am Ende der Gruppe F, hatte jedoch drei Tore auf dem Konto.

Gruppe G

Mit zwei Siegen und einem Unentschieden belegte der amtierende Weltmeister USA den

ersten Tabellenrang und verwies Frankreich auf den zweiten Platz. Neuseeland und Kolumbien schieden vorzeitig aus dem Turnier aus: die Football Ferns trotz des Sieges gegen Kolumbien, das seinerseits den USA ein Unentschieden abtrotzte.

Viertelfinale

USA – Schweden 1:1 n. V. (1:1, 0:0), 3:4 n. E.

Die Wichtigkeit dieses Spiels zeigte sich an der Spannung und der Nervosität auf beiden Seiten.

Schweden liess zu, dass die US-Girls vermehrt in ihrer Hälfte spielten und auch mehr Ballbesitz hatten. Die Damlandslaget war darauf bedacht, mit Kontern gefährlich vors gegnerische Tor zu kommen.

Nach Toren in der 61. Minute von Stina Blackstenius (11) für Schweden sowie in der 77. Minute von Alex Morgan (13) für die USA stand es nach 90 Minuten 1:1. Die Verlängerung blieb torlos. Im Elfmeterschiessen hatten die Schwedinnen dann die besseren Nerven und gewannen mit 4:3.

Ein historischer Moment war die 114. Spielminute, als die USA vom laufenden Experi-





ment einer vierten Auswechslung in der Verlängerung profitierten und Lindsey Horan (9) für Mallory Pugh (2) ins Spiel brachten.

VR China – Deutschland 0:1 (0:0)

Deutschland war von Beginn weg dominant und hatte mehr Ballbesitz als die Chinesinnen, die sich aufs Verteidigen konzentrierten, um ja kein Gegentor zu erhalten. Es war dann auch ein Schuss in der 76. Minute aus ungefähr 20 Metern von Melanie Behringer (7), der die Deutschen erlöste und den längst fälligen Führungstreffer bedeutete. Die VR China hatte kurz danach noch den Ausgleich auf dem Fuss, aber Shuang Wang (12) scheiterte mit ihrem Strafstoß am Pfosten.

Kanada – Frankreich 1:0 (0:0)

Die Partie begann ausgeglichen und mit etwas mehr Ballbesitz für Les Bleues, auch wenn Kanada die erste Chance verzeichnen konnte. Nach der Pause hatten wiederum die Big Reds die erste Tormöglichkeit, die dieses Mal auch trafen: Auf der rechten Seite konnte sich Janine Beckie (16) durchsetzen und bediente Sophie Schmidt (13), die mit einem sehenswerten Treffer den Angriff erfolgreich abschliessen konnte. Frankreich konnte darauf

nicht reagieren und musste Kanada dank dem knappen Sieg ins Halbfinale einziehen lassen.

Brasilien – Australien 0:0 n. V., 7:6 n. E.

Die Gastgeberinnen aus Brasilien starteten gut und hatten nach wenigen Minuten schon ihre erste Chance. Australien versuchte schon früh, Druck auf Brasilien zu machen und konnte sich ebenfalls einige Torchancen erarbeiten. Nach 120 torlosen Minuten musste diese intensive und spannende Partie trotz guter Möglichkeiten auf beiden Seiten im Elfmeterschiessen entschieden werden, in dem Brasilien die besseren Nerven zeigte und sich mit 7:6 durchsetzte.

Halbfinale

Kanada – Deutschland 0:2 (0:1)

Kanada startete besser in die Partie, doch schon nach kurzer Zeit konnte Deutschland das Spiel ausgeglichen gestalten und kam nach einem Freistoß zur ersten gefährlichen Gelegenheit. Einen Foulelfmeter in der 21. Minute verwandelte die Deutsche Melanie Behringer routiniert und verunsicherte die Big Reds zugleich. Erst im Verlauf der zweiten

Halbzeit wurden die Kanadierinnen besser und hatten einige gefährliche Szenen, doch statt den Ausgleich zu erzielen, mussten sie in der 59. Minute das 0:2 durch Sara Däbritz (13) hinnehmen. Kanada setzte nochmals Kräfte frei und zwang die Torfrau von Deutschland, Almuth Schult (1), zu Paraden, die ihrem Team so den Einzug ins Finale sicherte.

Brasilien – Schweden 0:0 n. V., 3:4 n. E.

Die offensiv ausgerichteten Brasilianerinnen sahen sich einer sehr kompakten und gut organisierten schwedischen Defensive gegenüber, die über 120 Minuten nicht bezwungen werden konnte. So musste das Elfmeterschiessen über den Finaleinzug entscheiden, und es war wie schon im Viertelfinalspiel gegen die USA die Schwedin Lisa Dahlkvist (7), die den entscheidenden Elfmeter verwandelte und die Damlandslaget ins Finale schoss.

Spiel um Platz drei

Brasilien – Kanada 1:2 (0:1)

Die physisch starken Kanadierinnen setzten die Brasilianerinnen gleich von Beginn an unter Druck. Das Heimteam hatte zwar mehr Ballbesitz, konnte aber der kanadischen Verteidigung nicht wirklich gefährlich werden. Das erste Tor der Partie fiel dann auch aus einem Konter heraus: In der 25. Minute setzte die Kanadierin Ashley Lawrence (10) nach einer eindrucksvollen Einzelaktion mit viel Raumgewinn Deanne Rose (6) mustergültig in Szene, die den Ball nur noch über die Linie spielen musste.

Auch in der zweiten Halbzeit blieben die Big Reds ihrem Spielplan treu, machten die Räume eng und verteidigten gut. Brasilien versuchte immer wieder, Löcher in der kanadischen Verteidigung zu finden. Beim zweiten Tor der Nordamerikanerinnen durch Christine Sinclair (12) in der 52. Minute war daher wieder ein Konter der Ausgangspunkt. Die Südamerikanerinnen gaben sich aber keineswegs geschlagen, sondern beorderten zusätzliche Spielerinnen in den Angriff und spielten viele lange Bälle nach vorne, um mehr Druck zu erzeugen. Beatriz (16) gelang



in der 79. Minute so der Anschlusstreffer, und Brasilien drückte weiter, aber Kanada blieb standhaft und sicherte sich die Bronzemedaille.

Finale

Schweden – Deutschland 1:2 (0:0)

Für Schweden wie auch für Deutschland war es das erste Olympifinale. Die Damlandslaget startete sehr offensiv und kam nach einem Eckball auch zur ersten guten Torchance. Insgesamt hatte sie in den ersten Minuten mehr vom Spiel. Mit der Zeit kam Deutschland aber immer besser ins Spiel, so dass auf beiden Seiten Chancen herausgespielt wurden. Deutschland verzeichnete bald mehr Ballbesitz, während sich Schweden immer mehr zurückfallen liess und auf Kontermöglichkeiten lauerte. Nach einer torlosen ersten Halbzeit kam die Elf von Silvia Neid besser aus der Pause, und in der 48. Minute erzielte Dzszenifer Marozsán (10) durch einen gezielten Schuss aus knapp 20 Metern die Führung. Die Schwedinnen brauchten dann etwas Zeit, um sich von diesem Gegentreffer zu erholen, und mussten in der 62. Minute sogar noch den zweiten Gegentreffer hinnehmen. Linda Sembrant (3) schoss den Ball, der nach einem direkten Freistoss von Dzszenifer Marozsan via Pfosten vor ihre Füße flog, ins eigene Tor. Stina Blackstenius schoss kurz darauf zwar noch der Anschlusstreffer (67. Minute) und machte dadurch die Partie nochmals richtig spannend. Schweden kämpfte bis zum Schluss, dennoch blieb es beim 1:2, womit Deutschland erstmals olympisches Gold gewann.





TECHNICAL AND TACTICAL ANALYSIS

TECHNICAL AND TACTICAL ANALYSIS

Author: Hope Powell

Systems and formations

It was apparent that there was a clear philosophy both in and out of ball possession. Each principle was well rehearsed and well executed. Coaches and players displayed a level of tactical astuteness that was well showcased during the course of the tournament.

Sweden, who made it through to the final, had two clearly defined strategies. After a heavy defeat in their second match, their defensive approach was to concede ground and defend deep utilising a 4-5-1, and counter-attack with a 4-3-3 formation. Conversely, Canada had a solid back four defensively but occasionally pushed both full-backs further forward in attack and dropped a midfield player deep to make a back three and build up constructively from there. The fluidity of movement from defence to attack played out well. Players had a greater recognition and understanding of when and where to implement a given game plan. Compared to their 2012 campaign, South Africa showed significant improvement in terms of their overall understanding of tactics. Against Brazil, they played with two holding midfield players to protect the back

four. When trying to win the game, they went with a back three to push greater numbers in attack, resulting in a 3-4-3 formation and gaining a well-respected draw in the game.

Defensive principles

Being hard to beat was a priority for many teams. When not in possession, defending with a back four was the norm. Dropping deep and conceding ground to deny space in behind and getting numbers behind the ball made it difficult for opposing teams to penetrate. Aligned to this was the deployment of the midfield player as an anchor or sitting midfielder whose job was to press and break up the opposition's play and offer additional protection to the back four. Players such as the resolute Formiga (8) of Brazil were exceptional at playing this role, while Canada's Scott (11) and Schmidt (13), Germany's Behringer (7), France's Henry (6) and China PR's Pang (13) all displayed these attributes well.

Overall, there was quick organisational awareness of when to engage and press high up the pitch and when to concede ground and defend deep. Teams had the ability to change their strategy depending on the state of the game and the opponents. Chasing or dominating the game meant that, in many instances, teams would apply pressure higher up the pitch, resulting in the goalkeeper playing more like a "sweeper keeper" behind the back four. In the modern game, goalkeepers are required to be both technically and tactically accomplished and to have the ability to position themselves well in this role to cover the back line and execute a pass over both short and long distances with accuracy. France's Bouhaddi (16), Germany's Schult (1) and Sweden's Lindahl (1) all displayed these qualities.

Attacking principles

In general, the principles of attack were clearly aligned to those of defence. Teams that chose to play a deeper defensive block focused largely on counter-attacking play, choosing the most direct approach to penetrate the final third. A strategy displayed by New Zealand was the long ball to turn the opposition's defence, in order for attackers



such as Wilkinson (17) to chase, or for her to hold the ball up and bring others into the game. However, teams such as Canada and Sweden also had good recognition of when this was an appropriate action. If direct play was not the option, they had the capability to be more constructive in their build-up. A general pattern throughout the tournament was the role of engaging the full-back higher up the pitch in order to create overloads in both the middle and final thirds in wide areas. This was largely done by the wide midfield player or wide forward player vacating the space near the line by drifting infield, which allowed the full-backs to occupy this space and receive the ball higher up the pitch. When teams played very deep, it was difficult for the full-backs and conventional wide players or wingers such as USA's Heath (17) or France's Thomis (12) to run at defenders. Space behind was denied or teams simply stifled them by denying the passing option by placing a player in front as well as behind her. This was demonstrated well by Sweden's Schelin (8) against Heath.

Teams such as Canada and New Zealand at times opted for both full-backs to push on simultaneously. In Canada's case, this was cleverly executed by well-coordinated movement between the players to free up the space by attracting defenders away from the space for the full-backs to occupy. When teams were chasing the game, the attacking play was high-paced, as witnessed by Australia against Brazil in their quarter-final. That the players of all teams were able to maintain the high tempo beyond 90 minutes testifies to their level of fitness. The downside to this was that the quality of play often lapsed and many unforced errors occurred. Brazil were the only team that clearly started with a more attacking 4-2-4 formation, relying on the goalscoring threat offered by Andressa Alves (9), Marta (10), Cristiane (11) and Beatriz (16).

Those teams that started more on the front foot and set up higher up the pitch always had a key link player, who could be a withdrawn striker such as Lloyd (10) for the USA or an attacking midfielder like Germany's Marozsán (10) or France's Abily (10), all of whom had the ability to deliver well-timed passes between or down the side of defenders.

Teams did, however, find it difficult to break down the opposition's deep defensive lines. This was quite often simply down to the lack of movement in between and beyond the lines. When the game became more expansive, the lines were broken more often by quick combination play, which was displayed by the better teams during the course of the tournament.

The semi-finalists and finalists

Both Brazil and Canada topped their respective groups, while Germany lost a group match to Canada and Sweden finished third in their group behind Brazil and China PR. Credit here must be given to the coaches. Each team had different attributes: Brazil's exciting style of play, Canada's quality of execution and well-timed movement patterns, Sweden's defensive strategy that got them to the final, and Germany's ability, arguably, to become better and better as the tournament progressed.

During the course of the tournament, Brazil played a very attacking style, in line with their usual 4-2-4 formation. Their build-up play was consistently excellent and they entered the opposition's final third on numerous occasions with sustained bouts of pressure. They did, however, lack the clinical finish that could have taken them further in the tournament. Canada, who showcased great movement on and off the ball, focused largely on direct play from their defensive third. This was consistent throughout. Sweden's primary strategy was to counter-attack. After a heavy defeat in their second match, they highlighted their strengths as a team. They were well organised, hard to penetrate and had a willingness to work hard in defence to give themselves opportunities to attack on the counter, followed by some clinical finishing. Winners Germany, with their tournament pedigree, took each opponent into account and the requirements of the match. They varied their style of play from either building up from the back to implementing a counter-attack or getting the ball into wide areas for crosses. However, what was always apparent was that they were very attacking and played at a fast tempo with a sustained threat.

ANALYSE TECHNICO-TACTIQUE

Auteure : Hope Powell

Systèmes et formations

Selon qu'elles étaient ou non en possession du ballon, les équipes ont adopté différentes philosophies, chaque option de jeu faisant l'objet d'un bon travail préparatoire et d'une mise en place tactique adéquate. De manière générale, les entraîneurs et leurs joueuses ont affiché une intéressante finesse tactique tout au long de la compétition.

La Suède, qui s'est hissée jusqu'en finale, disposait ainsi de deux stratégies clairement définies. Après sa lourde défaite lors du deuxième match, elle a décidé de laisser l'occupation du terrain à ses adversaires et d'évoluer plus bas, dans un système en 4-5-1, puis de procéder par contre-attaques, en 4-3-3. À l'inverse, le Canada s'est généralement reposé sur un solide quatuor défensif, mais a occasionnellement fait monter ses deux arrières latérales et redescendre une milieu de terrain afin de former une ligne de trois et ainsi faciliter la construction des actions. Les transitions entre les phases défensives et offensives ont été fluides et les joueuses ont fait preuve d'une meilleure sensibilité quant à l'opportunité ou non d'appliquer un plan de jeu donné. Par rapport à sa campagne 2012, l'Afrique du Sud a montré de nets progrès dans le domaine tactique. Contre le Brésil, elle a par exemple évolué avec deux milieux de terrain « collées » à la défense afin de protéger cette dernière. Lorsqu'elle s'est mise à pousser pour la victoire, elle est passée à un système en 3-4-3 afin d'avoir plus de poids offensif. Le match nul est d'ailleurs venu récompenser ses efforts.

Principes défensifs

Beaucoup d'équipes ont d'abord cherché à ne pas perdre. Lorsqu'elles ne possédaient pas le ballon, la plupart ont opté pour une ligne de quatre arrières. En évoluant bas afin de ne pas offrir d'espace dans leur dos et d'avoir le plus de joueuses possible face au ballon, elles ont considérablement compliqué la tâche des adversaires, qui ont peiné à pénétrer dans la surface. En parallèle, une milieu de terrain était souvent chargée de rester au plus près de sa défense afin de

presser la porteuse du ballon et de freiner les offensives adverses. L'infatigable brésilienne Formiga (8) a impressionné dans ce rôle, suivie à un degré moindre par les Canadiennes Scott (11) et Schmidt (13), l'Allemande Behringer (7), la Française Henry (6) ainsi que la Chinoise Pang (13).

De manière générale, les différentes formations ont su alterner à bon escient les phases de pressing haut et les phases de repli défensif. Elles se sont également montrées capables d'adapter leur stratégie selon le cours du jeu ou l'adversaire. Lorsqu'elles couraient après le score ou dominaient le match, elles pressaient ainsi souvent plus haut sur le terrain, la gardienne de but évoluant alors comme une sorte de libéro derrière sa défense. Dans le football moderne, il est demandé aux portières de disposer de bonnes qualités technico-tactiques et d'un bon sens du placement et de l'anticipation afin de pouvoir remplir ce rôle de couverture avec efficacité, mais aussi d'effectuer des passes précises, longues ou courtes. La Française Bouhaddi (16), l'Allemande Schult (1) et la Suédoise Lindahl (1) ont été convaincantes dans ce domaine.

Principes offensifs

Les concepts offensifs des équipes ont été largement liés à leurs orientations défensives. Celles qui ont choisi d'adopter un bloc bas ont ainsi beaucoup misé sur les contres et cherché à entrer dans les trente derniers mètres de la manière la plus directe possible. La Nouvelle-Zélande, par exemple, n'a pas hésité à multiplier les longs ballons vers l'avant afin de forcer la défense adverse à courir vers son but. Les attaquantes telles que Wilkinson (17) avaient alors pour mission de prendre la profondeur pour aller récupérer ces ballons, ou bien de le conserver en attendant le soutien de leurs partenaires. D'autres sélections comme le Canada et la Suède ont également eu recours à cette option, tout en se montrant également capables de construire le jeu de façon plus élaborée.

Tout au long du tournoi, il a en outre été possible d'observer des arrières latérales plus offensives qu'à l'accoutumée afin de



créer des situations de surnombre sur les ailes dans les deux derniers tiers du terrain. Pour cela, les milieux excentrées ou les ailières délaissaient la ligne de touche pour se repositionner dans l'axe, permettant à leurs arrières latérales de prendre ces espaces libérés et de recevoir le ballon en position plus avancée. Lorsque l'adversaire évoluait très bas, il a néanmoins été difficile pour les latérales ou les ailières conventionnelles telles que l'Américaine Heath (17) ou la Française Thomis (12) de passer leurs vis-à-vis. Aucun espace n'était disponible dans le dos de celles-ci ou bien les défenses bloquait les lignes de transmission en plaçant une joueuse devant, mais aussi derrière elles, à l'image de la Suédoise Schelin (8) face à Heath. Les latérales canadiennes et néo-zélandaises se sont parfois portées vers l'avant simultanément. Par le biais de mouvements parfaitement coordonnés, le Canada a intelligemment libéré les espaces pour ses latérales en attirant la défense adverse hors de ces zones. Les équipes menées au score ont généralement haussé le rythme du match, comme a pu le faire l'Australie dans son quart de finale devant le Brésil. Le fait que les protagonistes de toutes les nations engagées aient été capables de maintenir un tempo élevé pendant plus de 90 minutes témoigne de leur excellente condition physique. La qualité du jeu a toutefois parfois souffert de ce rythme soutenu en raison de l'important déchet qu'il a provoqué.

Le Brésil est le seul à avoir d'emblée opté pour un système plus offensif articulé en 4-2-4 et reposant essentiellement sur la force de frappe d'Andressa Alves (9), Marta (10), Cristiane (11) et Beatriz (16). Les sélections plus joueuses et placées plus haut sur le terrain s'en sont toutes remises à une joueuse axiale clé, qu'il s'agisse d'une « neuf et demi » telle que Lloyd (10) chez les Américaines ou bien d'une milieu offensive telles que Marozsán (10) et Abily (10) chez les Allemandes et les Françaises, toutes les trois ayant la capacité de délivrer des passes précises dans les intervalles ou le dos de la défense. En revanche, toutes les sélections ont éprouvé des difficultés à trouver des failles dans les défenses regroupées. Bien souvent, cela a été dû à un manque de mouvement entre et derrière les lignes. Dès que les espaces s'ouvraient, les lignes ont pu être transpercées plus souvent par des combinaisons rapides, qui ont principalement été l'œuvre des meilleures équipes de l'épreuve.

Les demi-finalistes et finalistes

Le Brésil et le Canada ont tous les deux terminé en tête de leur groupe, tandis que l'Allemagne a essuyé un revers face au Canada et que la Suède a été battue par le Brésil et la RP Chine. Chaque sélectionneur ou sélectionneuse a su s'appuyer sur les points forts de ses troupes : le Brésil et son jeu spectaculaire, le Canada et sa qualité

d'exécution et de déplacements, la Suède et sa solidité défensive qui l'a menée jusqu'en finale, ainsi que l'Allemagne et sa capacité à hausser son niveau de jeu match après match.

Tout au long du tournoi, le Brésil a conservé un style offensif en s'appuyant sur son traditionnel 4-2-4. La construction de ses actions a toujours été excellente, ce qui lui a permis de pénétrer régulièrement dans le dernier tiers et de garder l'adversaire sous pression pendant de longues séquences. Son manque d'efficacité face au but l'a toutefois empêché d'aller au bout de l'aventure. Le Canada s'est distingué par ses mouvements parfaitement huilés, avec ou sans le ballon. Il s'est en outre principalement reposé sur un jeu direct depuis ses lignes arrières. La Suède, de son côté, a beaucoup misé sur les contre-attaques.

Après sa lourde défaite dans le deuxième match, elle s'en est remise à ses vertus collectives. Portée par sa bonne organisation et sa solidité, elle a fait preuve d'abnégation pour récupérer les ballons et se porter à l'attaque, où elle a pu faire valoir sa redoutable précision à la finition. L'Allemagne, habituée des grands tournois, a su s'adapter à chacun de ses adversaires pour finalement remporter la médaille d'or. Elle a parfaitement varié son style de jeu pour, selon les circonstances, construire patiemment depuis la défense, se projeter rapidement en contre-attaque ou passer par les côtés avant de centrer. Quelle que soit l'option choisie, elle ne s'est toutefois jamais départie de son état d'esprit offensif et a toujours joué sur un rythme élevé, faisant peser une menace constante sur l'opposition.



ANÁLISIS TÉCNICO Y TÁCTICO

Autora: Hope Powell

Sistemas y alineaciones

Podía verse claramente que se había definido una estrategia tanto en posesión del balón como sin él. Los aspectos técnicos se practicaron una y otra vez hasta perfeccionarlos, y los entrenadores y las jugadoras desplegaron su astucia táctica durante todo el torneo.

Suecia, una de las finalistas, tenía dos estrategias bien definidas; sin embargo, tras sufrir una derrota abultada en su segundo encuentro, decidió cambiar su planteamiento defensivo y replegarse para defender desde atrás con un 4-5-1, y contraatacar con un 4-3-3. Canadá, en cambio, disponía de una sólida línea defensiva de cuatro jugadoras, pero de vez en cuando subían sus defensoras laterales y dejaba rezagada a una mediocampista para crear un apoyo de tres y empezar a construir el juego desde esa zona. De esta manera, se logró fluidez en la transición de defensa a ataque. Las jugadoras comprendieron perfectamente en qué momento debían llevar a la práctica un plan determinado. En comparación con la campaña en 2012, Sudáfrica mejoró notablemente su comprensión táctica. En el encuentro frente a Brasil, las sudafricanas jugaron con dos medios de contención para proteger la línea defensiva de cuatro. Al lanzar el ataque, contaban con el apoyo de tres a fin de lograr la superioridad numérica, creando un 3-4-3. Así consiguieron que el encuentro terminase en tablas.

Principios tácticos defensivos

Muchas selecciones se convirtieron en un hueso duro de roer: sin posesión del balón, la defensa de cuatro jugadoras fue la norma. Bajaban y cedían terreno para cerrar espacios y acosar a la portadora de la pelota, dificultando a las adversarias la incursión en cancha propia. A este planteamiento se sumaba una centrocampista de contención cuyo cometido era ejercer presión y deshacer el ataque rival, así como respaldar a las cuatro defensoras. Las canadienses Scott (11) y Schmidt (13), la alemana Behringer (7), la francesa Henry (6) y la china Pang (13) poseían las cualidades para esta posición,

aunque a todas las opacaba la resuelta brasileña Formiga (8).

En general, pudimos constatar el sentido de disciplina y organización para saber cuándo ejercer presión en la mitad contraria y cuándo replegarse para defender desde atrás. Los equipos eran capaces de cambiar su estrategia según la situación del encuentro y las adversarias. En muchos casos, el acoso o el dominio de la cancha era el resultado de una agobiante presión en profundidad, con el fin de forzar a la guardameta a jugar como líbero detrás de la línea de cuatro. En el fútbol moderno, se exige a las porteras destreza técnica y táctica, así como la capacidad de asumir esta posición para respaldar a la línea defensiva y ejecutar pases cortos y largos con precisión. La francesa Bouhaddi (16), la alemana Schult (1) y la sueca Lindahl (1) poseían estas cualidades.

Principios tácticos ofensivos

Por lo general, los principios del juego de ataque concordaban con los de la defensa. Las selecciones que optaban por una línea defensiva rezagada centraban su juego en el contraataque, orientado de forma vertical para penetrar hasta el área rival. Nueva Zelanda recurrió a los balones en profundidad para desequilibrar a la defensa contraria y permitir que una de sus puntas, por ejemplo Wilkinson (17), saliera en busca del balón o esperarse a que sus compañeras se desmarcaran. Las canadienses y las suecas sabían emplear esta táctica: cuando no se podía jugar directo, eran capaces de cambiar el ritmo de juego para armar pausadamente.

Durante el torneo, muchos equipos posicionaron a una defensora lateral adelantada para crear superioridad numérica en amplias zonas de la media cancha y la mitad adversaria. Para ello, una lateral volante se desplazaba al centro, permitiendo el avance de las defensoras laterales para que jugasen adelantadas. Por el contrario, si los equipos se replegaban, las laterales defensoras o volantes como la estadounidense Heath (17) o la francesa Thomis (12) difícilmente podían escaparse de las defensas. No había espacios en retaguardia o



sus acciones se truncaban al impedirles los pases con rivales atrás y delante de ellas. Un claro ejemplo de esto fue el duelo entre la sueca Schelin (8) y Heath.

Canadá y Nueva Zelanda optaron en ocasiones por adelantar simultáneamente a las laterales defensoras. En el caso de la primera, su ejecución fue magistral, coordinando el movimiento entre las jugadoras para crear espacios y alejando a las defensoras del lugar que ocuparían las laterales. Cuando los equipos estaban perdiendo, aumentaba el ritmo de los ataques, como pudo verse en la contienda de cuartos entre Australia y Brasil. El hecho de que las jugadoras de todos los equipos fueran capaces de mantener un alto ritmo de juego durante más de 90 minutos es prueba irrefutable de la buena forma física en que estaban. El aspecto negativo de esto fue que a menudo desapareció la calidad de juego y se cometieron muchos errores no forzados. Brasil fue la única selección que comenzó con un sistema de ataque (4-2-4), confiando en la habilidad goleadora de Andressa Alves (9), Marta (10), Cristiane (11) y Beatriz (16). Las selecciones que tomaron la delantera y jugaron adelantadas disponían de una jugadora que servía de eslabón entre las líneas y podía ser una artillera, como la estadounidense Lloyd (10), o una centrocampista atacante como la alemana Marozsán (10)

o la francesa Abily (10), todas capaces de ejecutar pases medidos entre las defensoras o a espaldas de ellas.

Con todo, los equipos tuvieron dificultades para penetrar las líneas defensivas adelantadas, sobre todo por la falta de movimiento entre y detrás de estas líneas. Al dar amplitud al juego, las líneas desaparecían para dar paso a veloces combinaciones, especialmente en las mejores selecciones.

Las semifinalistas y las finalistas

Brasil y Canadá encabezaron sus respectivos grupos, mientras que Alemania perdió su partido de grupo frente a Canadá y Suecia acabó en tercer lugar de su grupo, detrás de Brasil y China. Se debe dar crédito a los entrenadores, ya que cada equipo tenía virtudes propias: Brasil, un estilo de juego exuberante, Canadá, gran calidad y movimientos oportunos, Suecia, defensa estratégica que la llevó a la final, y Alemania, destreza que fue aumentando conforme avanzaba el torneo.

Brasil se caracterizó por la intensidad de sus ataques, muy en línea con su sistema 4-2-4. Su construcción de juego era excelente y podían llegar fácilmente al área rival manteniendo un acoso constante; no obstante, les faltó la definición, tan necesaria para seguir en el torneo. Canadá, que exhibió jugadas sensacionales, con y sin balón, se centró en el estilo de juego directo partiendo desde su propia área y se mantuvo fiel a esta táctica en todo el torneo. Por su parte, la estrategia de Suecia se basó en el contraataque; tras la humillante derrota en su segundo encuentro, las suecas recurrieron a la fuerza colectiva: la organización perfecta, difícil de penetrar, y una defensa férrea les brindó posibilidades de propinar contragolpes culminados con remates ejemplares. Gracias a su gran experiencia en este torneo, las vencedoras alemanas encontraron la fórmula correcta para cada rival. Adaptaron su estilo de juego usando el armado desde atrás, el contraataque o bien el estilo directo con pases en amplitud para luego transformarlos en peligrosos centros. Con todo, su juego mantuvo siempre un acoso a gran velocidad, una amenaza constante.

TECHNISCH-TAKTISCHE ANALYSE

Autorin: Hope Powell

Systeme und Formationen

Alle Teams verfolgten sowohl bei eigenem als auch bei gegnerischem Ballbesitz klar erkennbare, sorgfältig einstudierte und gut umgesetzte Strategien. Das ausgeprägte taktische Geschick, das Trainer und Spielerinnen bewiesen, war denn auch eines der herausragenden Merkmale des Turniers. Die Schwedinnen, die bis ins Finale vorsties, zogen sich nach der deutlichen Niederlage in ihrer zweiten Partie in der Defensive weit zurück, erwarteten den Gegner in einer 4-5-1-Formation und stellten nach dem Ballgewinn, wenn sich eine gute Gelegenheit für einen Konter bot, rasch auf ein 4-3-3 um. Auch Kanada setzte hinten grundsätzlich auf eine solide Viererkette, liess aber mitunter beide Aussenverteidigerinnen vorrücken und zog dafür eine Mittelfeldspielerin zurück, um aus einer Dreierabwehr heraus aufzubauen. Das Umschalten von Verteidigung auf Angriff funktionierte im Allgemeinen gut, zumal sich die Spielerinnen in Bezug auf die Umsetzung der taktischen Vorgaben weiter verbessert zeigten. Dies galt nicht zuletzt auch für die Südafrikanerinnen, die gerade in diesem Bereich seit 2012 grosse Fortschritte gemacht haben. Gegen Brasilien verstärkten sie ihre Viererabwehr mit zwei defensiven Mittelfeldspielerinnen, setzten mit ihrer 3-4-3-Angriffsformation aber auch immer wieder offensive Nadelstiche und errangen am Ende ein sehr respektables Unentschieden.

Defensive Strategien

Viele Teams versuchten, den gegnerischen Angreiferinnen das Leben schwer zu machen, indem sie mit vier Verteidigerinnen agierten und insgesamt sehr tief standen, um so Unterzahlsituationen möglichst zu vermeiden und Freiräume im Rücken der Abwehr zu minimieren. Eine zentrale Rolle spielte hierbei oft eine der Mittelfeldakteurinnen, die einerseits den gegnerischen Aufbau störte und andererseits zusätzlich zur Viererabwehr hinten absicherte. Zu überzeugen vermochten auf dieser Position insbesondere die resolute Brasilianerin Formiga (8), aber auch die Kanadierinnen Scott (11) und Schmidt (13), die Deutsche

Behringer (7), die Französin Henry (6) und die Chinesin Pang (13).

In der Regel erkannten die Spielerinnen schnell, wann ein hohes Pressing und wann eine tiefe Staffelung mehr Erfolg versprach, wobei die Teams ihre entsprechende Strategie auch dem Spielstand und dem Gegner anzupassen wussten. So übten sie, wenn sie einen Rückstand wettzumachen hatten oder aber einen Vorsprung verwalten wollten, früher Druck aus und rückten dazu weiter vor – einschliesslich der Torhüterin. Ohnehin stellt der moderne Frauenfussball hohe technische und taktische Anforderungen an die Keeperinnen, von denen unter anderem erwartet wird, dass sie bei Bedarf wie eine elfte Feldspielerin hinter der Abwehr absichern und sowohl über



kürzere als auch weitere Distanz genaue Pässe schlagen können. Als solch komplette Schlussfrauen präsentierten sich vor allem Frankreichs Bouhaddi (16), Deutschlands Schult (1) und Schwedens Lindahl (1).

Offensive Strategien

Die von einer Mannschaft gewählte Defensivtaktik spiegelte sich meist auch in deren Offensivkonzept wider: Diejenigen Teams, die betont tief verteidigten, konzentrierten sich im Spiel nach vorne vorwiegend auf Konter und das möglichst direkte Überbrücken des Mittelfelds. Ein Beispiel dafür waren die Neuseeländerinnen, die ihr Heil regelmässig in langen Bällen in den Lauf von Wilkinson (17) oder einer ihrer Sturmkolleginnen suchten. Auch andere Teams, wie Kanada oder Schweden, griffen gerne zu diesem Mittel, waren aber, wenn ihnen dies als die bessere Option erschien, auch

fähig, geduldig und über mehrere Stationen aufzubauen.

Ein häufig zu beobachtendes Muster war das Vorrücken einer Aussenverteidigerin, um im Mittelfeld oder im Angriffsdrittel für ein Übergewicht auf der Seite zu sorgen. Um ihr den dafür nötigen Platz zu verschaffen, verschob sich die Flügelspielerin oder die Aussenstürmerin jeweils leicht nach innen. Gegen sehr tief stehende Teams hatten Aussenverteidigerinnen und Flügelspielerinnen wie Heath (USA, 17) oder Thomis (Frankreich, 12) allerdings Mühe, offensiv etwas zu bewirken, zumal oftmals nicht nur vor, sondern auch hinter ihnen eine Gegenspielerin mögliche Passwege blockierte, wie etwa Schwedens Schelin (8) gegen Heath. Bei Teams wie Kanada oder Neuseeland stiessen manchmal beide Aussenverteidigerinnen gleichzeitig vor. Insbesondere die Kanadierinnen überzeugten dabei durch gut koordinierte Laufwege, die offensive Räume



für ihre Aussenverteidigerinnen öffneten. Exemplarisch für den Willen, im Angriff ein hohes Tempo anzuschlagen, um so die gegnerische Abwehr aus der Balance zu bringen, war das Viertelfinale zwischen Australien und Brasilien. Dass die Spielerinnen aller Teams in der Lage waren, über 90 oder, wenn nötig, gar 120 Minuten die Intensität hoch zu halten, war ein klarer Beleg für ihre ausgezeichnete Fitness. Allerdings litt oft die spielerische Qualität unter diesem Kräfteverschleiss und unerzwungene Fehler häuften sich. Auf die offensivste Angriffsformation setzten die Brasilianerinnen mit ihrem 4-2-4, das die Torgefährlichkeit von Andressa Alves (9), Marta (10), Cristiane (11) und Beatriz (16) optimal zur Geltung brachte.

Bei allen Teams, die von Anfang an höher standen, lief vieles über eine zentrale Verbindungsspielerin. Übernommen wurde diese Aufgabe entweder von einer hängenden Stürmerin wie Lloyd (USA, 10) oder einer offensiven Mittelfeldspielerin wie Marozsán (Deutschland, 10) oder Abily (Frankreich, 10), die alle jederzeit mit einem gut getimten Pass für Gefahr sorgen konnten.

Dass sich diese Teams gegen tief gestaffelte Abwehrreihen dennoch mitunter schwertaten, lag häufig schlicht daran, dass sie zu statisch agierten. Am erfolgreichsten waren am Ende denn auch diejenigen Teams, die den Ball gut laufen liessen und das Spiel in die Breite zogen.

Die Halbfinalisten und die Finalisten

Während Brasilien und Kanada ihre jeweilige Gruppe gewannen, beendeten die Deutschen die erste Turnierphase nach einer Niederlage gegen Kanada auf dem zweiten und die Schwedinnen hinter Brasilien und der VR China auf dem dritten Platz. Alle Halbfinalisten wurden von ihren Trainern hervorragend eingestellt und hatten unterschiedliche Stärken: Brasilien begeisterte mit seiner attraktiven Spielweise, die Kanadierinnen begingen kaum Fehler und bewegten sich gut, Schweden schaffte es vor allem dank seiner soliden Defensive bis ins Finale, und Deutschland konnte von Partie zu Partie zulegen.



Die Brasilianerinnen traten, passend zu ihrem 4-2-4-System, in all ihren Partien sehr angriffslustig auf. Ihr Spielaufbau war von konstant hohem Niveau, wodurch sie immer wieder zu längeren Druckphasen und hochkarätigen Chancen kamen. Hätten sie im Abschluss nicht so oft gesündigt, wäre leicht eine noch bessere Platzierung möglich gewesen. Die Kanadierinnen, die sowohl im Spiel mit als auch ohne Ball überzeugten, setzten vorwiegend auf direkt vorgetragene Angriffe aus ihrem eigenen Abwehrdrittel heraus. Die Schwedinnen verfolgten eine konsequente Konterstrategie, rappelten sich nach einer herben Niederlage in ihrem zweiten Spiel wieder auf und zeigten sich in der Folge gut organisiert, entschlossen verteidigend und abschlussstark. Gold ging aber schliesslich an die Deutschen, die sich auf jeden Gegner sehr gut einstellten, stets ein hohes Tempo anschlügen und im Spiel nach vorne äusserst variabel und enorm druckvoll waren, sei es durch kluge Kombinationen, schnelle Konter oder Flügelvorstösse und Flanken.



TSG REMARKS



TSG REMARKS

Author: Sylvie Béliveau

The Women's Olympic Football Tournament Rio 2016 featured 12 countries, ten of whom had also played in the FIFA Women's World Cup Canada 2015™ 13 months earlier. South Africa (making their second appearance in the Olympics) and Zimbabwe (making their debut in any FIFA women's event) joined the other experienced squads.

Olympic football must be approached with a particular mindset due to the physical demands placed on the players because the tournament is completed in the space of only 17 days. The travel between venues and the different playing and climatic conditions in the host cities meant that post-match recovery was a key priority.

As we know, new standards were set at last year's Women's World Cup as the teams were more attack-minded and the quality of their play in the final third had visibly improved with increased accuracy in the final ball and shots on goal. The Olympics, however, showed another side to the women's game as there were several teams that played simply not to lose, concentrating instead on well-executed counter-attacks.

Sweden were a good example of this as they claimed the silver medal after progressing to the final on the back of two consecutive draws (1-1, 0-0) before winning both matches in the ensuing penalty shoot-outs. In the quarter-final, they saw off 2015 world champions and four-time gold medallists the USA, and in the semi-final they ended the dreams of the Brazilian hosts, who had been undefeated until then. Eventual winners Germany, another team known for their efficiency in front of goal, also found it hard to break down the very solid and compact, deep-lying defences. China PR, for example, lost only 1-0 to the Germans in the quarter-final, successfully keeping the Europeans at bay for 75 minutes by sitting deep and focusing on defending.

Some teams struggled with the quality of their final passes and the lack of timed movement off the ball earlier in the tournament and this, coupled with the solid defences, meant that the total number of goals scored in the last eight games went down by 11 goals (23 at London 2012 compared to 12 at Rio 2016). All in all, we have to give credit to the coaches for their awareness, their preparations and



their understanding of their opponents.

Coaches have certainly become more astute and strategic with their game plans, and they are undoubtedly contributing to the further evolution of the women's game.

One of the leading coaches in the world, Silvia Neid, brought the curtain down on her career in Rio by leading a Germany squad in transition to the gold medal.

Other highly experienced coaches such as Pia Sundhage (Sweden), a two-time Olympic gold medallist as the head coach of the USA in 2008 and 2012, have shown that coaching can impact results. As Sundhage's Swedish charges had only finished third in their group, she strategically planned the quarter-final by not expanding the play and by allowing the USA to have more possession. This successful strategy was realistic as she knew that she was facing a powerhouse team.

Canada, who topped their group, were undefeated right up until the semi-final where they faced Germany, a team they had already beaten 2-1 in the group phase. There was to be no repeat, however, and John Herdman (a bronze medallist at the 2012 Olympic Games in London) once again proved his ability to manage a small pool of players superbly despite his squad being in a transitional phase, leading his team to the bronze medal.

REMARQUES DU GROUPE D'ÉTUDE TECHNIQUE

Auteure : Sylvie Béliveau

Le Tournoi Olympique de Football féminin, Rio 2016 a réuni douze pays, dont dix étaient présents lors de la Coupe du Monde Féminin de la FIFA, Canada 2015™ l'an dernier. L'Afrique du Sud (deuxième apparition aux Jeux Olympiques) et le Zimbabwe (première participation à un tournoi FIFA) sont venus apporter un vent de fraîcheur à un plateau par ailleurs rompu aux joutes internationales. Les exigences physiques d'un tournoi olympique, qui se dispute en l'espace de dix-sept jours seulement, sont bien sûr totalement différentes de celles des autres compétitions. Si l'on ajoute à cela les trajets entre les sites ainsi que les conditions de jeu et le climat particuliers à chaque ville hôte, la priorité a logiquement été donnée à la récupération. Si Canada 2015 avait permis d'établir de nouveaux standards – l'épreuve avait en effet mis en lumière un état d'esprit plus offensif chez la plupart des équipes, avec notamment une qualité et une efficacité accrues dans les trente derniers mètres en matière de dernière passe et de frappe au but –, Rio 2016 a en revanche révélé une autre facette du football féminin avec de nombreuses formations cherchant avant tout à ne pas perdre et procédant par contre-attaques rapides. La Suède a ainsi décroché la médaille d'argent sans gagner le moindre match durant la phase à élimination directe. Elle a concédé deux nuls consécutifs (1-1 et 0-0) et s'est qualifiée à chaque fois aux tirs au but : d'abord en quart de finale contre les États-Unis, champions du monde 2015 et quadruples champions olympiques, puis en demi-finale contre l'hôte brésilien, jusqu'alors invaincu. L'Allemagne, d'une efficacité traditionnellement redoutable en attaque, a de son côté éprouvé des difficultés à trouver des solutions face aux défenses basses et regroupées. Grâce à cette tactique, la RP Chine a longtemps tenu tête au futur médaillé d'or et gardé ses cages inviolées pendant 75 minutes, ne s'inclinant que sur la plus petite des marges (1-0) en quart de finale. D'autres équipes ont pour leur part péché dans la dernière passe et le jeu sans ballon. En raison de ces carences, mais aussi de la solidité défensive des protagonistes, les huit derniers matches n'ont pas été particulièrement prolifiques. Les filets n'ont ainsi tremblé qu'à douze reprises, contre vingt-trois lors de l'édition 2012 à Londres.

Dans l'ensemble, les sélectionneurs ont fait preuve d'une intéressante capacité à préparer leurs joueuses et à analyser leurs adversaires. Ils sont devenus plus fins dans l'élaboration de stratégies et de plans de jeu, contribuant sans conteste à l'évolution du football féminin. Un hommage doit être rendu à Silvia Neid, l'une des techniciennes les plus réputées au monde, qui est partie à la retraite après avoir mené une équipe d'Allemagne en plein renouvellement sur la plus haute marche du podium.

L'expérimentée Pia Sundhage (Suède), double championne olympique à la tête des États-Unis en 2008 et 2012, a quant à elle démontré qu'il était important de savoir s'adapter. Après avoir péniblement terminé à la troisième place de son groupe avec sa sélection, elle a délibérément choisi de ne pas ouvrir le jeu face aux Américaines et de leur laisser la possession du ballon. Face au numéro un mondial, cette option s'est révélée judicieuse et payante.

Le Canada, premier de son groupe, a pour sa part enchaîné les succès jusqu'en demi-finale, où il a succombé face à une Allemagne qu'il avait pourtant dominée 2-1 lors de la première phase. John Herdman, médaillé de bronze il y a quatre ans, a une fois encore prouvé sa capacité à tirer le meilleur d'un réservoir de joueuses relativement restreint et – qui plus est – en phase de transition en obtenant une nouvelle troisième place.



COMENTARIOS DEL GET

Autora: Sylvie Béliveau

El Torneo Olímpico de Fútbol femenino de Río 2016 contó con la participación de doce países, diez de los cuales también disputaron la Copa Mundial Femenina de la FIFA Canadá 2015™ trece meses antes. Sudáfrica (segunda presencia en unos JJ. OO.) y Zimbabue (debut en un torneo femenino de la FIFA) fueron las selecciones que acompañaron a las diez escuadras más experimentadas.

El fútbol olímpico debe analizarse desde una perspectiva distinta dadas las exigencias físicas a las jugadoras, ya que el torneo se disputa en tan solo 17 días. Los desplazamientos entre los diferentes estadios y las condiciones climáticas y de juego en cada una de las sedes hacen que la recuperación después de los partidos tenga un papel primordial.

Por todos es conocido que el último Mundial femenino dejó patentes nuevas tendencias en cuanto a los estilos de juego, ya que las selecciones jugaron más al ataque y la calidad en los últimos metros había mejorado visiblemente, en especial en cuanto a la precisión del último pase y del remate a puerta. Sin embargo, en los JJ. OO. Se pudo ver otra variante del fútbol femenino, con varios combinados nacionales que jugaron sencillamente a no perder, cifrando sus esperanzas en la ejecución de letales contraataques.

Suecia fue un buen ejemplo de esta forma de entender el fútbol; se llevaron la medalla de plata después de empatar (1-1 y 0-0) en los dos partidos previos a la final, que acabaron cayendo de su lado en la tanda de penaltis. En cuartos, superaron a EE. UU., selección campeona mundial en 2015 y cuatro veces oro olímpico; mientras que en semifinales, acabaron con los sueños del combinado anfitrión, que no había conocido la derrota hasta ese encuentro. Alemania, que acabó haciéndose con el oro, fue otra de las selecciones que destacó por su mortífera efectividad de cara a gol, si bien nunca tuvo fácil atravesar las sólidas, compactas y rezagadas líneas defensivas de las adversarias. Otro buen ejemplo es el de la RP China, que perdió con un solitario 1-0 contra Alemania en cuartos; consiguieron mantener a las europeas 75 minutos lejos de su portería gracias a defender muy cerca

de su guardameta y de basar el juego en la defensa.

Al inicio del torneo, hubo selecciones que evidenciaron carencias en cuanto a la calidad del último pase y la falta de automatismos a la hora de mover el esférico; estos hechos, unidos a la solidez de las defensas contrarias, tuvieron como consecuencia que se marcaran 11 goles menos en los últimos ocho partidos (23 en Londres 2012, en comparación con los 12 de Río 2016).

En cualquier caso, hay que felicitar a los entrenadores y entrenadoras por su capacidad de adaptación, su minuciosa preparación y por sus certeros análisis de los oponentes. Todos ellos han desarrollado la astucia y la estrategia a la hora de plantear los partidos, por lo que es indudable su contribución a la evolución del fútbol femenino.

Una de las entrenadoras más afamadas del mundo, la alemana Silvia Neid, puso fin en Río a su carrera en los banquillos de la mejor manera posible, pues hizo campeona olímpica a la selección alemana.

Otras experimentadas entrenadoras como la sueca Pia Sundhage, oro olímpico en dos ocasiones y seleccionadora estadounidense en 2008 y 2012, demostraron que desde el otro lado de la línea de cal se puede influir en el resultado de un partido. Las pupilas de Sundhage solo pudieron acabar terceras de grupo; por esta razón, al tener que enfrentarse a EE. UU. en cuartos, decidió estratégicamente no abrir el juego y ceder a las norteamericanas la posesión del balón. Esta maniobra, fundamentada en el hecho cierto de que debía enfrentarse a una escuadra muy poderosa, le dio los frutos deseados.

Canadá, que acabó primera de grupo, llegó imbatida hasta semifinales, donde se enfrentó a Alemania, a la que ya había superado por 2 a 1 en el partido de la fase de grupos. Pero en esta fase del torneo no se repitió el desenlace; las de John Herdman (bronce en los JJ. OO. de Londres 2012) demostró una vez más su capacidad para gestionar a la perfección un pequeño grupo de jugadoras, a pesar de tratarse de un combinado nacional en transición, pero que consiguió de nuevo hacerse con el bronce olímpico.

BEOBACHTUNGEN DER TSG

Autorin: Sylvie Béliveau

Von den zwölf Teams beim Olympischen Fussballturnier der Frauen hatten zehn bereits an der FIFA Frauen-Weltmeisterschaft 2015™ teilgenommen. Südafrika (zweiter Olympiaauftritt) und Simbabwe (Premiere bei einem FIFA-Frauenwettbewerb) waren die einzigen Neulinge.

Da das Turnier lediglich 17 Tage dauerte, waren die Spielerinnen physisch und mental enorm gefordert. Hinzu kamen die Reisen zwischen den Spielorten und die unterschiedlichen Spiel- und Wetterverhältnisse an den einzelnen Spielorten, womit die Erholung nach den Spielen noch wichtiger wurde. Die WM im letzten Jahr setzte spielerisch neue Massstäbe: Die Teams agierten offensiver und im letzten Drittel dank präziseren Zuspielen und Torschüssen sicherer. Bei den Olympischen Spielen gab es aber leider auch Teams, die um keinen Preis verlieren wollten und sich deshalb aufs Kontern beschränkten.

Die Schwedinnen waren ein solches Beispiel und gewannen mit dieser Taktik die Silbermedaille, nachdem sie sich zweimal im Elfmeterschiessen den Finaleinzug gesichert hatten. Im Viertelfinale bezwangen sie die amtierenden Weltmeisterinnen und vierfachen Olympiasiegerinnen aus den USA, und im Halbfinale machten sie die Titelträume der bis dahin unbesiegten Brasilianerinnen zunichte. Auch die Deutschen, die vor dem Tor ebenfalls viel Effizienz zeigten, hatten Mühe, die sehr soliden, kompakten und weit zurückhängenden Abwehrreihen zu knacken. Die Chinesinnen etwa konnten im Viertelfinale die späteren Goldmedaillengewinnerinnen mit ihrer tiefen und disziplinierten Abwehr 75 Minuten in Schach halten und mussten sich letztlich nur mit 0:1 geschlagen geben.

Bei einigen Teams fehlte es an der Präzision beim letzten Pass oder an der Abstimmung im Spiel ohne Ball. Wegen dieser Schwächen und der soliden Verteidigungsarbeit wurden in den letzten acht Spielen nur noch zwölf Tore erzielt. Vor vier Jahren in London waren es noch 23 gewesen.

Ein grosses Lob gebührt den Trainern, die aufmerksam, bestens vorbereitet und gut auf den Gegner eingestellt waren. Sie gingen in der Spielplanung akribischer und strategischer vor und brachten den Frauenfussball damit zweifellos wieder einen Schritt weiter.



Silvia Neid, eine der besten Trainerinnen der Welt, krönte ihre Karriere in Rio mit dem Olympiasieg.

Auch andere erfahrene Trainerinnen wie Pia Sundhage (Schweden), die die USA 2008 und 2012 zum Olympiasieg geführt hatte, haben gezeigt, wie viel man an der Seitenlinie bewirken kann. Nachdem die Schwedinnen in ihrer Gruppe lediglich Platz drei belegt hatten, setzte Pia Sundhage im Viertelfinale auf eine kompakte Abwehr und überliess so den USA mehrheitlich das Spiel. Angesichts des starken Gegners war dies eine vielversprechende Strategie.

Die ungeschlagenen Kanadierinnen trafen im Halbfinale auf die Deutschen, die sie in der Gruppenphase mit 2:1 bezwungen hatten. Ein neuerlicher Erfolg blieb ihnen zwar verwehrt, aber im Spiel um Platz drei bewies John Herdman (bereits Bronzemedaillengewinner 2012 in London), dass er aus einem kleinen Spielerpool selbst im Neuaufbau das Optimum herausholen kann.

STATISTICS AND
TEAM DATA





FIRST ROUND

Group E		Brazil, China PR, Sweden, South Africa				
03.08.	Sweden v. South Africa	Rio de Janeiro				1-0 (0-0)
03.08.	Brazil v. China PR	Rio de Janeiro				3-0 (1-0)
06.08.	South Africa v. China PR	Rio de Janeiro				0-2 (0-1)
06.08.	Brazil v. Sweden	Rio de Janeiro				5-1 (3-0)
09.08.	South Africa v. Brazil	Manaus				0-0
09.08.	China PR v. Sweden	Brasilia				0-0
1.	Brazil	3	2	1	0	8-1 7
2.	China PR	3	1	1	1	2-3 4
3.	Sweden	3	1	1	1	2-5 4
4.	South Africa	3	0	1	2	0-3 1

Group F		Canada, Australia, Zimbabwe, Germany				
03.08.	Canada v. Australia	Sao Paulo				2-0 (1-0)
03.08.	Zimbabwe v. Germany	Sao Paulo				1-6 (0-2)
06.08.	Canada v. Zimbabwe	Sao Paulo				3-1 (3-0)
06.08.	Germany v. Australia	Sao Paulo				2-2 (1-2)
09.08.	Australia v. Zimbabwe	Salvador				6-1 (3-0)
09.08.	Germany v. Canada	Brasilia				1-2 (1-1)
1.	Canada	3	3	0	0	7-2 9
2.	Germany	3	1	1	1	9-5 4
3.	Australia	3	1	1	1	8-5 4
4.	Zimbabwe	3	0	0	3	3-15 0

Group G		USA, New Zealand, France, Colombia				
03.08.	USA v. New Zealand	Belo Horizonte				2-0 (1-0)
03.08.	France v. Colombia	Belo Horizonte				4-0 (3-0)
06.08.	USA v. France	Belo Horizonte				1-0 (0-0)
06.08.	Colombia v. New Zealand	Belo Horizonte				0-1 (0-1)
09.08.	Colombia v. USA	Manaus				2-2 (1-1)
09.08.	New Zealand v. France	Salvador				0-3 (0-1)
1.	USA	3	2	1	0	5-2 7
2.	France	3	2	0	1	7-1 6
3.	New Zealand	3	1	0	2	1-5 3
4.	Colombia	3	0	1	2	2-7 1



SECOND ROUND

Quarter-finals			
12.08.	USA v. Sweden	Brasilia	1-1 a.e.t. (1-1, 0-0), 3-4 PSO
12.08.	China PR v. Germany	Salvador	0-1 (0-0)
12.08.	Canada v. France	Sao Paulo	1-0 (0-0)
12.08.	Brazil v. Australia	Belo Horizonte	0-0 a.e.t., 7-6 PSO

Semi-finals			
16.08.	Canada v. Germany	Belo Horizonte	0-2 (0-1)
16.08.	Brazil v. Sweden	Rio de Janeiro	0-0 a.e.t., 3-4 PSO

Bronze medal match			
19.08.	Brazil v. Canada	Sao Paulo	1-2 (0-1)

Gold medal match			
19.08.	Sweden v. Germany	Rio de Janeiro	1-2 (0-0)

OVERALL RANKING

1. Germany
2. Sweden
3. Canada
4. Brazil
5. USA
6. France
7. Australia
8. China PR
9. New Zealand
10. South Africa
11. Colombia
12. Zimbabwe



VENUES AND STADIUMS





Belo Horizonte, Mineirão

Capacity	52,660
Matches	6



Brasilia, Mané Garrincha Stadium

Capacity	69,389
Matches	3



Manaus, Amazônia Arena

Capacity	43,247
Matches	2



Rio de Janeiro, Maracanã

Capacity	71,655
Matches	2



Rio de Janeiro, Olympic Stadium

Capacity	49,905
Matches	4



Salvador, Fonte Nova Arena

Capacity	65,684
Matches	3



São Paulo, Corinthians Arena

Capacity	62,276
Matches	6

GROUP E

Sweden v. South Africa		1-0 (0-0)	
1	03.08.2016 13:00 RIO DE JANEIRO	13,439	
<i>SWE:</i>	1 LINDAHL; 3 SEMBRANT, 5 FISCHER, 6 ERIKSSON, 7 DAHLKVIST, 8 SCHELIN (C), 9 ASLLANI, 10 JAKOBSSON, 13 ROLFO, 15 SAMUELSSON, 17 SEGER		
<i>RSA:</i>	1 BARKER; 2 RAMALEPE, 3 VILAKAZI, 4 MATLOU, 5 VAN WYK (C), 6 MAKHABANE, 7 MALHERBE, 9 DLAMINI Amanda, 11 NOGWANYA, 12 SEOPOSENWE, 15 JANE		
<i>Scorers:</i>	1-0 76' FISCHER (5)		
<i>Referee:</i>	Teodora ALBON (ROU)		
<i>Assistant referees:</i>	Petruta IUGULESCU (ROU), Maria SUKENIKOVA (SVK)		
<i>4th official:</i>	Claudia UMPIERREZ (URU)		
<i>Substitutions:</i>	<i>SWE:</i> 46' HT out DAHLKVIST (7), in RUBENSSON (16), 69' out JAKOBSSON (10), in BLACKSTENIUS (11), 76' out ROLFO (13), in SCHOUGH (12) <i>RSA:</i> 39' out NOGWANYA (11), in MOTLHALO (10), 84' out RAMALEPE (2), in MOLLO (14)		
<i>Cautions:</i>	-		
<i>Expulsions:</i>	-		

Brazil v. China PR		3-0 (1-0)	
3	03.08.2016 16:00 RIO DE JANEIRO	27,618	
<i>BRA:</i>	1 BARBARA; 2 FABIANA, 3 MONICA, 4 RAFAELLE, 5 THAISA, 6 TAMIRES, 8 FORMIGA, 9 ANDRESSA ALVES, 10 MARTA (C), 11 CRISTIANE, 16 BEATRIZ		
<i>CHN:</i>	1 ZHAO Lina; 2 LIU, 5 WU, 6 LI Dongna (C), 8 TAN, 10 YANG Li, 11 WANG Shanshan, 12 WANG Shuang, 13 PANG, 14 ZHAO Rong, 15 ZHANG Rui		
<i>Scorers:</i>	1-0 36' MONICA (3), 2-0 59' ANDRESSA ALVES (9), 3-0 90' CRISTIANE (11)		
<i>Referee:</i>	Carol Anne CHENARD (CAN)		
<i>Assistant referees:</i>	Marie-Josée CHARBONNEAU (CAN), Suzanne MORISSET (CAN)		
<i>4th official:</i>	Gladys LENGWE (ZAM)		
<i>Substitutions:</i>	<i>BRA:</i> 58' out THAISA (5), in ANDRESSA (17), 80' out MARTA (10), in DEBINHA (7), 85' out FABIANA (2), in POLIANA (12) <i>CHN:</i> 64' out WANG Shanshan (11), in MA (9), 79' out WANG Shuang (12), in GU (17)		
<i>Cautions:</i>	<i>CHN:</i> 22' WU (5)		
<i>Expulsions:</i>	-		

South Africa v. China PR		0-2 (0-1)	
10	06.08.2016 19:00 RIO DE JANEIRO	25,000	
<i>RSA:</i>	1 BARKER; 2 RAMALEPE, 3 VILAKAZI, 4 MATLOU, 5 VAN WYK (C), 6 MAKHABANE, 7 MALHERBE, 10 MOTLHALO, 12 SEOPOSENWE, 15 JANE, 20 KGATLANA		
<i>CHN:</i>	1 ZHAO Lina; 2 LIU, 4 GAO, 6 LI Dongna (C), 8 TAN, 10 YANG Li, 12 WANG Shuang, 13 PANG, 14 ZHAO Rong, 15 ZHANG Rui, 17 GU		
<i>Scorers:</i>	0-1 45'+1 GU (17), 0-2 87' TAN (8)		
<i>Referee:</i>	Esther STAUBLI (SUI)		
<i>Assistant referees:</i>	Lucie RATAJOVA (CZE), Chrysoula KOUROMPYLIA (GRE)		
<i>4th official:</i>	Carol Anne CHENARD (CAN)		
<i>Substitutions:</i>	<i>RSA:</i> 80' out MAKHABANE (6), in NYANDENI (18), 84' out KGATLANA (20), in MOLLO (14) <i>CHN:</i> 29' out ZHAO Rong (14), in WU (5), 65' out YANG Li (10), in WANG Shanshan (11)		
<i>Cautions:</i>	<i>RSA:</i> 72' MATLOU (4)		
<i>Expulsions:</i>	-		

Brazil v. Sweden		5-1 (3-0)	
12	06.08.2016 22:00 RIO DE JANEIRO	43,384	
<i>BRA:</i>	1 BARBARA; 2 FABIANA, 3 MONICA, 4 RAFAELLE, 5 THAISA, 6 TAMIRES, 8 FORMIGA, 9 ANDRESSA ALVES, 10 MARTA (C), 11 CRISTIANE, 16 BEATRIZ		
<i>SWE:</i>	1 LINDAHL; 4 BERGLUND, 5 FISCHER, 6 ERIKSSON, 7 DAHLKVIST, 8 SCHELIN, 9 ASLLANI, 10 JAKOBSSON, 13 ROLFO, 16 RUBENSSON, 17 SEGER (C)		
<i>Scorers:</i>	1-0 21' BEATRIZ (16), 2-0 24' CRISTIANE (11), 3-0 44' MARTA (10) pen., 4-0 80' MARTA (10), 5-0 86' BEATRIZ (16), 5-1 89' SCHELIN (8)		
<i>Referee:</i>	Lucila VENEGAS (MEX)		
<i>Assistant referees:</i>	Enedina CAUDILLO (MEX), Mayte CHAVEZ (MEX)		
<i>4th official:</i>	Rita GANI (MAS)		
<i>Substitutions:</i>	<i>BRA:</i> 56' out FORMIGA (8), in ANDRESSA (17), 66' out CRISTIANE (11), in DEBINHA (7), 83' out FABIANA (2), in POLIANA (12) <i>SWE:</i> 46' HT out ERIKSSON (6), in ANDERSSON (2), 64' out ROLFO (13), in SCHOUGH (12), 74' out ASLLANI (9), in APPELQVIST (14)		
<i>Cautions:</i>	<i>SWE:</i> 44' ERIKSSON (6), 49' ASLLANI (9)		
<i>Expulsions:</i>	-		

South Africa v. Brazil		0-0	
15	09.08.2016 21:00 MANAUS	38,415	
<i>RSA:</i>	1 BARKER; 3 VILAKAZI, 4 MATLOU, 5 VAN WYK (C), 6 MAKHABANE, 7 MALHERBE, 10 MOTLHALO, 12 SEOPOSENWE, 15 JANE, 17 SMEDA, 20 KGATLANA		
<i>BRA:</i>	18 ALINE; 3 MONICA, 5 THAISA, 6 TAMIRES, 7 DEBINHA, 9 ANDRESSA ALVES, 12 POLIANA, 13 ERIKA, 14 BRUNA (C), 15 RAQUEL FERNANDES, 17 ANDRESSA		
<i>Scorers:</i>	-		
<i>Referee:</i>	Stephanie FRAPPART (FRA)		
<i>Assistant referees:</i>	Manuela NICOLOSI (FRA), Yolanda PARGA (ESP)		
<i>4th official:</i>	Maria CARVAJAL (CHI)		
<i>Substitutions:</i>	<i>RSA:</i> 65' out MOTLHALO (10), in MOLLO (14), 82' out KGATLANA (20), in DLAMINI Amanda (9) <i>BRA:</i> 46' HT out TAMIRES (6), in MARTA (10), 82' out THAISA (5), in FABIANA (2)		
<i>Cautions:</i>	<i>RSA:</i> 57' VILAKAZI (3) <i>BRA:</i> 40' BRUNA (14), 44' ANDRESSA (17)		
<i>Expulsions:</i>	-		

China PR v. Sweden		0-0	
16	09.08.2016 22:00 BRASILIA	7,648	
<i>CHN:</i>	1 ZHAO Lina; 2 LIU, 4 GAO, 5 WU, 6 LI Dongna (C), 8 TAN, 10 YANG Li, 12 WANG Shuang, 13 PANG, 15 ZHANG Rui, 17 GU		
<i>SWE:</i>	1 LINDAHL; 3 SEMBRANT, 5 FISCHER, 6 ERIKSSON, 7 DAHLKVIST, 8 SCHELIN (C), 12 SCHOUGH, 13 ROLFO, 15 SAMUELSSON, 16 RUBENSSON, 17 SEGER		
<i>Scorers:</i>	-		
<i>Referee:</i>	Olga MIRANDA (PAR)		
<i>Assistant referees:</i>	Mariana DE ALMEIDA (ARG), Yoleida LARA CABARCAS (VEN)		
<i>4th official:</i>	Carol Anne CHENARD (CAN)		
<i>Substitutions:</i>	<i>CHN:</i> 83' out WANG Shuang (12), in WANG Shanshan (11), 89' out GU (17), in Li Ying (7) <i>SWE:</i> 62' out DAHLKVIST (7), in ASLLANI (9), 78' out FISCHER (5), in BERGLUND (4)		
<i>Cautions:</i>	<i>CHN:</i> 90'+3 PANG (13)		
<i>Expulsions:</i>	-		

GROUP F

Canada v. Australia		2-0 (1-0)	
2	03.08.2016 15:00 SAO PAULO		20,521
CAN:	1 LABBE; 3 BUCHANAN, 4 ZADORSKY, 7 WILKINSON, 8 MATHESON, 10 LAWRENCE, 11 SCOTT, 12 SINCLAIR (C), 14 TANCREDI, 16 BECKIE, 17 FLEMING		
AUS:	1 WILLIAMS; 3 GORRY, 4 POLKINGHORNE (C), 5 ALLEWAY, 6 LOGARZO, 8 KELLOND-KNIGHT, 9 FOORD, 10 VAN EGMOND, 14 KENNEDY, 15 KERR, 16 HEYMAN		
Scorers:	1-0 1' BECKIE (16), 2-0 78' SINCLAIR (12)		
Referee:	Stephanie FRAPPART (FRA)		
Assistant referees:	Manuela NICOLOSI (FRA), Yolanda PARGA (ESP)		
4th official:	Esther STAUBLI (SUI)		
Substitutions:	CAN: 23' out TANCREDI (14), in QUINN (5), 46' HT out WILKINSON (7), in CHAPMAN (2), 69' out MATHESON (8), in SCHMIDT (13) AUS: 46' HT out KERR (15), in CATLEY (7), 61' out LOGARZO (6), in DE VANNA (11), 71' out HEYMAN (16), in SIMON (17)		
Cautions:	CAN: 22' WILKINSON (7), 48' BUCHANAN (3)		
Expulsions:	CAN: 19' ZADORSKY (4)		

Zimbabwe v. Germany		1-6 (0-2)	
4	03.08.2016 18:00 SAO PAULO		20,521
ZIM:	16 MAGWEDE; 2 MUTOKUTO, 3 MAKOTO, 4 MAJIKA, 5 MSIPA, 6 MANDAZA, 7 NESHAMBA (C), 12 NYAUMWE, 14 CHIBANDA, 15 MAKORE, 17 BASOPO		
GER:	1 SCHULT; 3 BARTUSIAK (C), 4 MAIER, 5 KRAHN, 6 LAUDEHR, 7 BEHRINGER, 9 POPP, 10 MAROZSAN, 11 MITTAG, 13 DAEBRITZ, 17 KERSCHOWSKI		
Scorers:	0-1 22' DAEBRITZ (13), 0-2 36' POPP (9), 1-2 50' BASOPO (17), 1-3 53' BEHRINGER (7), 1-4 77' BEHRINGER (7), 1-5 83' LEUPOLZ (16), 1-6 90' CHIBANDA (14) own goal		
Referee:	Rita GANI (MAS)		
Assistant referees:	CUI Yongmei (CHN), Naomi TESHIOGI (JPN)		
4th official:	Lucila VENEGAS (MEX)		
Substitutions:	ZIM: 46' HT out NESHAMBA (7), in MUZONGONDI (18), 81' out BASOPO (17), in JEKE (13), 81' out MSIPA (5), in KAITANO (11) GER: 19' out LAUDEHR (6), in LEUPOLZ (16), 65' out MITTAG (11), in GOESSLING (8), 72' out KERSCHOWSKI (17), in KEMME (12)		
Cautions:	ZIM: 41' MAKOTO (3), 77' MAJIKA (4), 90'+1 MAKORE (15)		
Expulsions:	-		

Canada v. Zimbabwe		3-1 (3-0)	
7	06.08.2016 15:00 SAO PAULO		30,295
CAN:	18 D ANGELO; 3 BUCHANAN, 5 QUINN, 8 MATHESON, 9 BELANGER, 10 LAWRENCE, 12 SINCLAIR (C), 13 SCHMIDT, 14 TANCREDI, 16 BECKIE, 17 FLEMING		
ZIM:	1 DZINGIRAI; 3 MAKOTO, 4 MAJIKA, 5 MSIPA, 6 MANDAZA, 8 KAPFUMVUTI, 12 NYAUMWE, 14 CHIBANDA, 15 MAKORE, 17 BASOPO, 18 MUZONGONDI (C)		
Scorers:	1-0 7' BECKIE (16), 2-0 19' SINCLAIR (12) pen., 3-0 35' BECKIE (16), 3-1 86' CHIRANDU (10)		
Referee:	Olga MIRANDA (PAR)		
Assistant referees:	Mariana DE ALMEIDA (ARG), Yoleida LARA CABARCAS (VEN)		
4th official:	Teodora ALBON (ROU)		
Substitutions:	CAN: 61' out TANCREDI (14), in ROSE (6), 63' out MATHESON (8), in CHAPMAN (2), 70' out FLEMING (17), in PRINCE (15) ZIM: 68' out MUZONGONDI (18), in CHIRANDU (10), 79' out MAKORE (15), in KAITANO (11), 88' out BASOPO (17), in JEKE (13)		
Cautions:	CAN: 58' FLEMING (17), 59' BUCHANAN (3), 80' BELANGER (9) ZIM: 18' DZINGIRAI (1)		
Expulsions:	-		

Germany v. Australia		2-2 (1-2)	
9	06.08.2016 18:00 SAO PAULO		37,475
GER:	1 SCHULT; 3 BARTUSIAK (C), 4 MAIER, 5 KRAHN, 7 BEHRINGER, 9 POPP, 10 MAROZSAN, 11 MITTAG, 12 KEMME, 13 DAEBRITZ, 16 LEUPOLZ		
AUS:	1 WILLIAMS; 3 GORRY, 4 POLKINGHORNE, 5 ALLEWAY, 7 CATLEY, 8 KELLOND-KNIGHT, 9 FOORD, 11 DE VANNA (C), 14 KENNEDY, 15 KERR, 17 SIMON		
Scorers:	0-1 6' KERR (15), 0-2 45' FOORD (9), 1-2 45'+1 DAEBRITZ (13), 2-2 88' BARTUSIAK (3)		
Referee:	Anna-Marie KEIGHLEY (NZL)		
Assistant referees:	Sarah JONES (NZL), Lata KAUMATULE (TGA)		
4th official:	Stephanie FRAPPART (FRA)		
Substitutions:	GER: 46' HT out KRAHN (5), in HENNING (2), 61' out MITTAG (11), in KERSCHOWSKI (17), 70' out MAROZSAN (10), in GOESSLING (8) AUS: 67' out DE VANNA (11), in HEYMAN (16), 83' out KERR (15), in LOGARZO (6)		
Cautions:	GER: 30' POPP (9), 56' HENNING (2)		
Expulsions:	-		

Australia v. Zimbabwe		6-1 (3-0)	
17	09.08.2016 16:00 SALVADOR		5,115
AUS:	18 ARNOLD; 3 GORRY, 4 POLKINGHORNE (C), 6 LOGARZO, 7 CATLEY, 8 KELLOND-KNIGHT, 9 FOORD, 10 VAN EGMOND, 11 DE VANNA, 14 KENNEDY, 17 SIMON		
ZIM:	1 DZINGIRAI; 2 MUTOKUTO, 3 MAKOTO, 4 MAJIKA (C), 5 MSIPA, 6 MANDAZA, 8 KAPFUMVUTI, 10 CHIRANDU, 12 NYAUMWE, 14 CHIBANDA, 17 BASOPO		
Scorers:	1-0 2' DE VANNA (11), 2-0 15' POLKINGHORNE (4), 3-0 37' KENNEDY (14), 4-0 50' SIMON (17), 5-0 55' HEYMAN (16), 6-0 66' HEYMAN (16), 6-1 90'+1 MSIPA (5)		
Referee:	Esther STAUBLI (SUI)		
Assistant referees:	Lucie RATAJOVA (CZE), Chrysoula KOUROMPYLIA (GRE)		
4th official:	Kateryna MONZUL (UKR)		
Substitutions:	AUS: 52' out GORRY (3), in HEYMAN (16), 75' out DE VANNA (11), in CRUMMER (2), 75' out FOORD (9), in CARPENTER (12) ZIM: 46' HT out CHIRANDU (10), in MAKORE (15), 58' out DZINGIRAI (1), in MAGWEDE (16), 75' out KAPFUMVUTI (8), in KAITANO (11)		
Cautions:	AUS: 90'+5 LOGARZO (6) ZIM: 80' MAKOTO (3)		
Expulsions:	-		

Germany v. Canada		1-2 (1-1)	
18	09.08.2016 16:00 BRASILIA		8,227
GER:	1 SCHULT; 2 HENNING, 3 BARTUSIAK (C), 7 BEHRINGER, 8 GOESSLING, 10 MAROZSAN, 11 MITTAG, 12 KEMME, 14 PETER, 15 ISLACKER, 17 KERSCHOWSKI		
CAN:	1 LABBE; 2 CHAPMAN, 4 ZADORSKY, 5 QUINN, 6 ROSE, 7 WILKINSON, 9 BELANGER, 11 SCOTT, 13 SCHMIDT, 14 TANCREDI (C), 17 FLEMING		
Scorers:	1-0 13' BEHRINGER (7) pen., 1-1 26' TANCREDI (14), 1-2 60' TANCREDI (14)		
Referee:	RI Hyang Ok (PRK)		
Assistant referees:	HONG Kum Nyo (PRK), CUI Yongmei (CHN)		
4th official:	Gladys LENGWE (ZAM)		
Substitutions:	GER: 46' HT out HENNING (2), in KRAHN (5), 68' out MAROZSAN (10), in POPP (9), 68' out KERSCHOWSKI (17), in LEUPOLZ (16) CAN: 46' HT out FLEMING (17), in LAWRENCE (10), 64' out SCHMIDT (13), in MATHESON (8), 69' out ROSE (6), in PRINCE (15)		
Cautions:	GER: 59' MAROZSAN (10) CAN: 90' PRINCE (15)		
Expulsions:	-		

GROUP G

USA v. New Zealand		2-0 (1-0)
5	03.08.2016 19:00	BELO HORIZONTE 10,059
<i>USA:</i>	1 SOLO; 2 PUGH, 3 LONG, 4 SAUERBRUNN, 5 O HARA, 7 KLINGENBERG, 8 JOHNSTON, 10 LLOYD (C), 13 MORGAN, 14 BRIAN, 17 HEATH	
<i>NZL:</i>	1 NAYLER; 2 PERCIVAL, 4 DUNCAN, 5 ERCEG (C), 6 STOTT, 7 RILEY, 9 HEARN, 12 HASSETT, 14 BOWEN, 16 LONGO, 17 WILKINSON	
<i>Scorers:</i>	1-0 9' LLOYD (10), 2-0 46' MORGAN (13)	
<i>Referee:</i>	Kateryna MONZUL (UKR)	
<i>Assistant referees:</i>	Natalia RACHYNSKA (UKR), Sanja RODAK (CRO)	
<i>4th official:</i>	Maria CARVAJAL (CHI)	
<i>Substitutions:</i>	<i>USA:</i> 51' out PUGH (2), in DUNN (16), 64' out BRIAN (14), in HORAN (9), 81' out MORGAN (13), in PRESS (12) <i>NZL:</i> 60' out BOWEN (14), in GREGORIUS (10), 71' out DUNCAN (4), in YALLOP (11), 83' out WILKINSON (17), in PEREIRA (8)	
<i>Cautions:</i>	<i>NZL:</i> 18' HASSETT (12), 30' RILEY (7), 64' PERCIVAL (2)	
<i>Expulsions:</i>	-	

France v. Colombia		4-0 (3-0)
6	03.08.2016 22:00	BELO HORIZONTE 6,874
<i>FRA:</i>	16 BOUHADDI; 2 MBOCK BATHY, 3 RENARD (C), 6 HENRY, 7 MAJRI, 8 HOUARA, 9 LE SOMMER, 10 ABILY, 13 DIANI, 14 CADAMURO, 15 BUSSAGLIA	
<i>COL:</i>	18 SEPULVEDA; 3 GAITAN (C), 4 OSPINA, 6 SALAZAR, 9 VELASQUEZ, 10 SANTOS, 11 USME, 13 CLAVIJO, 14 ARIAS Nataly, 16 ANDRADE, 17 ARIAS Carolina	
<i>Scorers:</i>	1-0 2' ARIAS Carolina (17) own goal, 2-0 14' LE SOMMER (9), 3-0 42' ABILY (10), 4-0 83' MAJRI (7)	
<i>Referee:</i>	RI Hyang Ok (PRK)	
<i>Assistant referees:</i>	HONG Kum Nyo (PRK), Allyson FLYNN (AUS)	
<i>4th official:</i>	Melissa BORJAS (HON)	
<i>Substitutions:</i>	<i>FRA:</i> 72' out ABILY (10), in LAVOGEZ (11), 74' out LE SOMMER (9), in DELIE (18), 80' out DIANI (13), in THOMIS (12) <i>COL:</i> 67' out OSPINA (4), in VIDAL (7), 76' out ANDRADE (16), in ARIZA (15), 89' out SANTOS (10), in PINEDA (8)	
<i>Cautions:</i>	<i>FRA:</i> 50' MAJRI (7) <i>COL:</i> 71' VIDAL (7)	
<i>Expulsions:</i>	-	

USA v. France		1-0 (0-0)
8	06.08.2016 17:00	BELO HORIZONTE 11,782
<i>USA:</i>	1 SOLO; 3 LONG, 4 SAUERBRUNN, 5 O HARA, 6 ENGEN, 7 KLINGENBERG, 10 LLOYD (C), 13 MORGAN, 14 BRIAN, 16 DUNN, 17 HEATH	
<i>FRA:</i>	16 BOUHADDI; 2 MBOCK BATHY, 3 RENARD (C), 6 HENRY, 7 MAJRI, 8 HOUARA, 10 ABILY, 13 DIANI, 14 CADAMURO, 15 BUSSAGLIA, 18 DELIE	
<i>Scorers:</i>	1-0 63' LLOYD (10)	
<i>Referee:</i>	Claudia UMPIERREZ (URU)	
<i>Assistant referees:</i>	Loreto TOLOZA (CHI), Neuza BACK (BRA)	
<i>4th official:</i>	Maria CARVAJAL (CHI)	
<i>Substitutions:</i>	<i>USA:</i> 70' out DUNN (16), in KRIEGER (11), 82' out LLOYD (10), in HORAN (9), 90' out KLINGENBERG (7), in PRESS (12) <i>FRA:</i> 70' out CADAMURO (14), in THOMIS (12), 82' out ABILY (10), in HAMRAOUI (17), 86' out DELIE (18), in LAVOGEZ (11)	
<i>Cautions:</i>	<i>USA:</i> 67' DUNN (16) <i>FRA:</i> 80' MBOCK BATHY (2)	
<i>Expulsions:</i>	-	

Colombia v. New Zealand		0-1 (0-1)
11	06.08.2016 20:00	BELO HORIZONTE 8,505
<i>COL:</i>	18 SEPULVEDA; 3 GAITAN (C), 4 OSPINA, 6 SALAZAR, 9 VELASQUEZ, 10 SANTOS, 11 USME, 13 CLAVIJO, 14 ARIAS Nataly, 16 ANDRADE, 17 ARIAS Carolina	
<i>NZL:</i>	1 NAYLER; 2 PERCIVAL, 4 DUNCAN, 5 ERCEG (C), 6 STOTT, 7 RILEY, 9 HEARN, 10 GREGORIUS, 12 HASSETT, 16 LONGO, 17 WILKINSON	
<i>Scorers:</i>	0-1 31' HEARN (9)	
<i>Referee:</i>	Gladys LENGWE (ZAM)	
<i>Assistant referees:</i>	Bernadettar KWIMBIRA (MWI), Souad OULHAJ (MAR)	
<i>4th official:</i>	Melissa BORJAS (HON)	
<i>Substitutions:</i>	<i>COL:</i> 73' out ANDRADE (16), in ARIZA (15), 79' out OSPINA (4), in VIDAL (7), 89' out SALAZAR (6), in REGNIER (12) <i>NZL:</i> 57' out GREGORIUS (10), in BOWEN (14), 62' out WILKINSON (17), in WHITE (13), 90' out WHITE (13), in MOORE (15)	
<i>Cautions:</i>	<i>COL:</i> 21' SALAZAR (6) <i>NZL:</i> 26' WILKINSON (17), 45' DUNCAN (4)	
<i>Expulsions:</i>	<i>NZL:</i> 88' ERCEG (5)* * cancelled by decision of the FIFA Disciplinary Committee	

Colombia v. USA		2-2 (1-1)
13	09.08.2016 18:00	MANAUS 30,557
<i>COL:</i>	18 SEPULVEDA; 3 GAITAN (C), 6 SALAZAR, 9 VELASQUEZ, 10 SANTOS, 11 USME, 13 CLAVIJO, 14 ARIAS Nataly, 15 ARIZA, 16 ANDRADE, 17 ARIAS Carolina	
<i>USA:</i>	1 SOLO; 4 SAUERBRUNN, 5 O HARA, 6 ENGEN, 9 HORAN, 10 LLOYD (C), 11 KRIEGER, 12 PRESS, 14 BRIAN, 15 RAPINOE, 16 DUNN	
<i>Scorers:</i>	1-0 26' USME (11), 1-1 41' DUNN (16), 1-2 60' PUGH (2), 2-2 90' USME (11)	
<i>Referee:</i>	Teodora ALBON (ROU)	
<i>Assistant referees:</i>	Petruta IUGULESCU (ROU), Maria SUKENIKOVA (SVK)	
<i>4th official:</i>	Melissa BORJAS (HON)	
<i>Substitutions:</i>	<i>COL:</i> 46' HT out VELASQUEZ (9), in ECHEVERRI (5), 62' out ANDRADE (16), in OSPINA (4), 80' out ARIZA (15), in VIDAL (7) <i>USA:</i> 33' out RAPINOE (15), in PUGH (2), 46' HT out LLOYD (10), in MORGAN (13), 65' out BRIAN (14), in LONG (3)	
<i>Cautions:</i>	<i>COL:</i> 72' SALAZAR (6), 88' GAITAN (3) <i>USA:</i> 86' KRIEGER (11)	
<i>Expulsions:</i>	-	

New Zealand v. France		0-3 (0-1)
14	09.08.2016 19:00	SALVADOR 7,530
<i>NZL:</i>	1 NAYLER; 2 PERCIVAL, 4 DUNCAN, 5 ERCEG (C), 6 STOTT, 7 RILEY, 9 HEARN, 12 HASSETT, 14 BOWEN, 16 LONGO, 17 WILKINSON	
<i>FRA:</i>	16 BOUHADDI; 3 RENARD (C), 4 KARCHAQUI, 5 DELANNOY, 6 HENRY, 8 HOUARA, 11 LAVOGEZ, 12 THOMIS, 14 CADAMURO, 15 BUSSAGLIA, 18 DELIE	
<i>Scorers:</i>	0-1 38' LE SOMMER (9), 0-2 63' CADAMURO (14), 0-3 90'+1 CADAMURO (14) pen.	
<i>Referee:</i>	Lucila VENEGAS (MEX)	
<i>Assistant referees:</i>	Mayte CHAVEZ (MEX), Enedina CAUDILLO (MEX)	
<i>4th official:</i>	Rita GANI (MAS)	
<i>Substitutions:</i>	<i>NZL:</i> 60' out HASSETT (12), in GREGORIUS (10), 71' out WILKINSON (17), in WHITE (13), 78' out BOWEN (14), in PEREIRA (8) <i>FRA:</i> 35' out DELIE (18), in LE SOMMER (9), 67' out BUSSAGLIA (15), in ABILY (10), 72' out HENRY (6), in HAMRAOUI (17)	
<i>Cautions:</i>	<i>NZL:</i> 83' PEREIRA (8), 90'+1 RILEY (7)	
<i>Expulsions:</i>	-	

STANDINGS AFTER GROUP MATCHES

Group E		Brazil, China PR, Sweden, South Africa					
1.	Brazil	3	2	1	0	8-1	7
2.	China PR	3	1	1	1	2-3	4
3.	Sweden	3	1	1	1	2-5	4
4.	South Africa	3	0	1	2	0-3	1
Goals scored						12	
Cautions						8	
Red cards (indirect)						0	
Red cards (direct)						0	

Group F		Canada, Australia, Zimbabwe, Germany					
1.	Canada	3	3	0	0	7-2	9
2.	Germany	3	1	1	1	9-5	4
3.	Australia	3	1	1	1	8-5	4
4.	Zimbabwe	3	0	0	3	3-15	0
Goals scored						27	
Cautions						15	
Red cards (indirect)						0	
Red cards (direct)						1	

Group G		USA, New Zealand, France, Colombia					
1.	USA	3	2	1	0	5-2	7
2.	France	3	2	0	1	7-1	6
3.	New Zealand	3	1	0	2	1-5	3
4.	Colombia	3	0	1	2	2-7	1
Goals scored						15	
Cautions						15	
Red cards (indirect)						0	
Red cards (direct)						0	



QUARTER-FINALS

USA v. Sweden		1-1 a.e.t. (1-1, 0-0), 3-4 PSO	
19	12.08.2016 13:00 BRASILIA	13,892	
USA:	1 SOLO; 2 PUGH, 3 LONG, 4 SAUERBRUNN, 5 O HARA, 7 KLINGENBERG, 8 JOHNSTON, 10 LLOYD (C), 13 MORGAN, 14 BRIAN, 17 HEATH		
SWE:	1 LINDAHL; 3 SEMBRANT, 5 FISCHER, 7 DAHLKVIST, 8 SCHELIN, 9 ASLLANI, 10 JAKOBSSON, 13 ROLFO, 15 SAMUELSSON, 16 RUBENSSON, 17 SEGER (C)		
Scorers:	0-1 61' BLACKSTENIUS (11), 1-1 77' MORGAN (13)		
Penalty Shoot-out:	0-0 MORGAN (13), 0-1 SCHELIN (8), 1-1 HORAN (9), 1-2 ASLLANI (9), 2-2 LLOYD (10), 2-2 SEMBRANT (3), 3-2 BRIAN (14), 3-3 SEGER (17), 3-3 PRESS (12), 3-4 DAHLKVIST (7)		
Referee:	Anna-Marie KEIGHLEY (NZL)		
Assistant referees:	Sarah JONES (NZL), Lata KAUMATULE (TGA)		
4th official:	Rita GANI (MAS)		
Substitutions:	USA: 65' out LONG (3), in DUNN (16), 72' out O HARA (5), in RAPINOE (15), 99' out RAPINOE (15), in PRESS (12), 114' out PUGH (2), in HORAN (9) SWE: 18' out ROLFO (13), in BLACKSTENIUS (11), 71' out RUBENSSON (16), in ERIKSSON (6), 91' FT out JAKOBSSON (10), in SCHOUGH (12), 119' out SAMUELSSON (15), in BERGLUND (4)		
Cautions:	USA: 110' LLOYD (10) SWE: 57' SCHELIN (8), 78' SEGER (17)		
Expulsions:	-		

China PR v. Germany		0-1 (0-0)	
20	12.08.2016 16:00 SALVADOR	9,642	
CHN:	1 ZHAO Lina; 2 LIU, 4 GAO, 5 WU, 6 LI Dongna (C), 8 TAN, 10 YANG Li, 12 WANG Shuang, 13 PANG, 15 ZHANG Rui, 17 GU		
GER:	1 SCHULT; 3 BARTUSIAK (C), 4 MAIER, 5 KRAHN, 7 BEHRINGER, 9 POPP, 10 MAROZSAN, 11 MITTAG, 12 KEMME, 13 DAEBRITZ, 16 LEUPOLZ		
Scorers:	0-1 76' BEHRINGER (7)		
Referee:	Kateryna MONZUL (UKR)		
Assistant referees:	Nataliia RACHYNSKA (UKR), Sanja RODAK (CRO)		
4th official:	Esther STAUBLI (SUI)		
Substitutions:	CHN: 46' HT out YANG Li (10), in WANG Shanshan (11), 79' out PANG (13), in MA (9) GER: 69' out LEUPOLZ (16), in HUTH (19), 88' out MAROZSAN (10), in GOESSLING (8), 90' out POPP (9), in ISLACKER (15)		
Cautions:	CHN: 46' WANG Shanshan (11) GER: 83' MAIER (4), 86' HUTH (19)		
Expulsions:	CHN: 57' (2YR) WANG Shanshan (11)		

Canada v. France		1-0 (0-0)	
21	12.08.2016 19:00 SAO PAULO	38,688	
CAN:	1 LABBE; 2 CHAPMAN, 3 BUCHANAN, 4 ZADORSKY, 8 MATHESON, 10 LAWRENCE, 11 SCOTT, 12 SINCLAIR (C), 13 SCHMIDT, 16 BECKIE, 17 FLEMING		
FRA:	16 BOUHADDI; 2 MBOCK BATHY, 3 RENARD (C), 4 KARCHAOUI, 6 HENRY, 7 MAJRI, 8 HOUARA, 9 LE SOMMER, 10 ABILY, 13 DIANI, 15 BUSSAGLIA		
Scorers:	1-0 56' SCHMIDT (13)		
Referee:	Claudia UMPIERREZ (URU)		
Assistant referees:	Loreto TOLOZA (CHI), Neuza BACK (BRA)		
4th official:	Maria CARVAJAL (CHI)		
Substitutions:	CAN: 45'+1 out CHAPMAN (2), in BELANGER (9), 69' out MATHESON (8), in ROSE (6), 81' out SCHMIDT (13), in QUINN (5) FRA: 62' out BUSSAGLIA (15), in CADAMURO (14), 71' out DIANI (13), in THOMIS (12), 84' out KARCHAOUI (4), in LAVOGEZ (11)		
Cautions:	CAN: 49' BUCHANAN (3), 57' SCHMIDT (13), 83' BELANGER (9) FRA: 85' HENRY (6)		
Expulsions:	-		

Brazil v. Australia		0-0 a.e.t., 7-6 PSO	
22	12.08.2016 22:00 BELO HORIZONTE	52,660	
BRA:	1 BARBARA; 2 FABIANA, 3 MONICA, 4 RAFAELLE, 5 THAISA, 6 TAMIRES, 7 DEBINHA, 8 FORMIGA, 9 ANDRESSA ALVES, 10 MARTA (C), 16 BEATRIZ		
AUS:	1 WILLIAMS; 3 GORRY, 5 ALLEWAY, 7 CATLEY, 8 KELLOND-KNIGHT, 9 FOORD, 10 VAN EGMOND, 11 DE VANNA (C), 14 KENNEDY, 15 KERR, 17 SIMON		
Scorers:	-		
Penalty Shoot-out:	1-0 ANDRESSA ALVES (9), 1-1 KELLOND-KNIGHT (8), 2-1 ANDRESSA (17), 2-2 ALLEWAY (5), 3-2 BEATRIZ (16), 3-3 VAN EGMOND (10), 4-3 RAFAELLE (4), 4-4 POLKINGHORNE (4), 4-4 MARTA (10), 4-4 GORRY (3), 5-4 DEBINHA (7), 5-5 HEYMAN (16), 6-5 MONICA (3), 6-6 LOGARZO (6), 7-6 TAMIRES (6), 7-6 KENNEDY (14)		
Referee:	Carol Anne CHENARD (CAN)		
Assistant referees:	Marie-Josée CHARBONNEAU (CAN), Suzanne MORISSET (CAN)		
4th official:	Melissa BORJAS (HON)		
Substitutions:	BRA: 61' out FABIANA (2), in POLIANA (12), 116' out THAISA (5), in ANDRESSA (17) AUS: 20' out CATLEY (7), in LOGARZO (6), 60' out SIMON (17), in HEYMAN (16), 75' out DE VANNA (11), in POLKINGHORNE (4), 105' out KERR (15), in CRUMMER (2)		
Cautions:	BRA: 52' TAMIRES (6), 77' MARTA (10), 90'+2 ANDRESSA ALVES (9) AUS: 33' ALLEWAY (5), 69' FOORD (9), 81' KENNEDY (14)		
Expulsions:	-		



SEMI-FINALS, BRONZE MEDAL MATCH AND GOLD MEDAL MATCH

Canada v. Germany		0-2 (0-1)	
23	16.08.2016 16:00	BELO HORIZONTE	5,641
CAN:	1 LABBE; 3 BUCHANAN, 4 ZADORSKY, 7 WILKINSON, 10 LAWRENCE, 11 SCOTT, 12 SINCLAIR (C), 13 SCHMIDT, 14 TANCREDI, 16 BECKIE, 17 FLEMING		
GER:	1 SCHULT; 3 BARTUSIAK (C), 4 MAIER, 5 KRAHN, 7 BEHRINGER, 9 POPP, 10 MAROZSAN, 11 MITTAG, 12 KEMME, 13 DAEBRITZ, 16 LEUPOLZ		
Scorers:	0-1 21' BEHRINGER (7) pen., 0-2 59' DAEBRITZ (13)		
Referee:	RI Hyang Ok (PRK)		
Assistant referees:	HONG Kum Nyo (PRK), Allyson FLYNN (AUS)		
4th official:	Maria CARVAJAL (CHI)		
Substitutions:	CAN: 60' out WILKINSON (7), in MATHESON (8), 74' out SCOTT (11), in ROSE (6), 85' out TANCREDI (14), in PRINCE (15) GER: 46' HT out MAROZSAN (10), in GOESSLING (8), 80' out MITTAG (11), in KERSCHOWSKI (17), 90'+2 out LEUPOLZ (16), in ISLACKER (15)		
Cautions:	CAN: 20' BUCHANAN (3), 55' LAWRENCE (10), 66' TANCREDI (14)		
Expulsions:	-		

Brazil v. Sweden		0-0 a.e.t., 3-4 PSO	
24	16.08.2016 13:00	RIO DE JANEIRO	70,454
BRA:	1 BARBARA; 3 MONICA, 4 RAFAELLE, 5 THAISA, 6 TAMIRES, 7 DEBINHA, 8 FORMIGA, 9 ANDRESSA ALVES, 10 MARTA (C), 12 POLIANA, 16 BEATRIZ		
SWE:	1 LINDAHL; 3 SEMBRANT, 5 FISCHER, 7 DAHLKVIST, 8 SCHELIN (C), 9 ASLLANI, 11 BLACKSTENIUS, 14 APPELQVIST, 15 SAMUELSSON, 16 RUBENSSON, 17 SEGER		
Scorers:	-		
Penalty Shoot-out:	1-0 MARTA (10), 1-1 SCHELIN (8), 1-1 CRISTIANE (11), 1-1 ASLLANI (9), 2-1 ANDRESSA ALVES (9), 2-2 SEGER (17), 3-2 RAFAELLE (4), 3-3 FISCHER (5), 3-3 ANDRESSA (17), 3-4 DAHLKVIST (7)		
Referee:	Lucila VENEGAS (MEX)		
Assistant referees:	Mayte CHAVEZ (MEX), Enedina CAUDILLO (MEX)		
4th official:	Melissa BORJAS (HON)		
Substitutions:	BRA: 46' HT out THAISA (5), in ANDRESSA (17), 91' FT out DEBINHA (7), in CRISTIANE (11), 101' out BEATRIZ (16), in RAQUEL FERNANDES (15) SWE: 61' out BLACKSTENIUS (11), in JAKOBSSON (10), 104' out APPELQVIST (14), in SCHOUGH (12), 120'+1 out SAMUELSSON (15), in BERGLUND (4)		
Cautions:	BRA: 65' BEATRIZ (16), 69' ANDRESSA ALVES (9), 87' FORMIGA (8) SWE: 76' JAKOBSSON (10), 116' DAHLKVIST (7)		
Expulsions:	-		

Brazil v. Canada		1-2 (0-1)	
25	19.08.2016 13:00	SAO PAULO	39,718
BRA:	1 BARBARA; 2 FABIANA, 3 MONICA, 4 RAFAELLE, 5 THAISA, 6 TAMIRES, 8 FORMIGA, 9 ANDRESSA ALVES, 10 MARTA (C), 11 CRISTIANE, 16 BEATRIZ		
CAN:	1 LABBE; 3 BUCHANAN, 4 ZADORSKY, 6 ROSE, 8 MATHESON, 9 BELANGER, 10 LAWRENCE, 11 SCOTT, 12 SINCLAIR (C), 14 TANCREDI, 17 FLEMING		
Scorers:	0-1 25' ROSE (6), 0-2 52' SINCLAIR (12), 1-2 79' BEATRIZ (16)		
Referee:	Teodora ALBON (ROU)		
Assistant referees:	Petruta IUGULESCU (ROU), Maria SUKENIKOVA (SVK)		
4th official:	Esther STAUBLI (SUI)		
Substitutions:	BRA: 46' HT out CRISTIANE (11), in DEBINHA (7), 57' out ANDRESSA ALVES (9), in POLIANA (12), 63' out TAMIRES (6), in ERIKA (13) CAN: 59' out ROSE (6), in CHAPMAN (2), 66' out MATHESON (8), in SCHMIDT (13), 69' out TANCREDI (14), in BECKIE (16)		
Cautions:	BRA: 43' ANDRESSA ALVES (9), 49' MARTA (10), 87' RAFAELLE (4)		
Expulsions:	-		

Sweden v. Germany		1-2 (0-0)	
26	19.08.2016 17:30	RIO DE JANEIRO	52,432
SWE:	1 LINDAHL; 3 SEMBRANT, 5 FISCHER, 7 DAHLKVIST, 8 SCHELIN, 9 ASLLANI, 10 JAKOBSSON, 12 SCHOUGH, 15 SAMUELSSON, 16 RUBENSSON, 17 SEGER (C)		
GER:	1 SCHULT; 3 BARTUSIAK (C), 4 MAIER, 5 KRAHN, 7 BEHRINGER, 9 POPP, 10 MAROZSAN, 11 MITTAG, 12 KEMME, 13 DAEBRITZ, 16 LEUPOLZ		
Scorers:	0-1 48' MAROZSAN (10), 0-2 62' SEMBRANT (3) own goal, 1-2 67' BLACKSTENIUS (11)		
Referee:	Carol Anne CHENARD (CAN)		
Assistant referees:	Marie-Josée CHARBONNEAU (CAN), Suzanne MORISSET (CAN)		
4th official:	Olga MIRANDA (PAR)		
Substitutions:	SWE: 55' out JAKOBSSON (10), in BLACKSTENIUS (11), 68' out ASLLANI (9), in HAMMARLUND (19), 70' out RUBENSSON (16), in ERIKSSON (6) GER: 70' out BEHRINGER (7), in GOESSLING (8), 84' out DAEBRITZ (13), in HUTH (19)		
Cautions:	SWE: 22' JAKOBSSON (10), 51' RUBENSSON (16), 83' SEMBRANT (3)		
Expulsions:	-		



FIFA Fair Play Trophy

1.	Sweden	Ø 872
2.	France	Ø 859
3.	Germany	Ø 853
4.	Brazil	Ø 846
5.	USA	Ø 840
6.	Australia	Ø 838
7.	China PR	Ø 830
8.	Canada	Ø 768



The FIFA Fair Play Trophy is given to the team with the best fair play record, according to a points system and criteria specified by the competition regulations.

Every match in the final competition is taken into account but only teams that reach the second stage of the competition are eligible for the Fair Play Trophy.

COMPARISON RIO 2016 AND LONDON 2012

	Rio de Janeiro	London
	2016	2012
Number of goals scored:	66	71
Average per match:	2.54	2.73
Number of wins:	19	22
Number of draws:	4	3
Number of wins in extra-time:	0	0
Number of penalty shoot-outs (PSO):	3	4
Number of penalties awarded:	8	2
Number of penalties converted:	5	5
Number of matches ending 1-0*:	5	5
Number of matches ending 0-0*:	4	2
Highest score:	1-6	3-4
	(ZIM v. GER, AUS v. ZIM)	(CAN v. USA)
Number of goals scored by substitutes:	8	6
Number of matches won by numerically inferior teams:	2	0
Number of wins after conceding 1 st goal:	1	3

* after regular time

GOALS SCORED IN OLYMPIC FOOTBALL TOURNAMENTS 1996-2016

	Total goals	Total matches	Av. per match	Winners
1996 Atlanta	53	16	3.31	USA
2000 Sydney	42	16	2.63	Norway
2004 Athens	55	20	2.75	USA
2008 Beijing	66	26	2.54	USA
2012 London	71	26	2.72	USA
2016 Rio de Janeiro	66	26	2.54	Germany

LIST OF GOALSCORERS AND ASSISTS*

	Player	Goals	Assists
1	BEHRINGER Melanie (GER, 7)	5	0
2	SINCLAIR Christine (CAN, 12)	3	2
3	BECKIE Janine (CAN, 16)	3	0
4	DAEBRITZ Sara (GER, 13)	3	0
5	BEATRIZ (BRA, 16)	3	0
6	MARTA (BRA, 10)	2	2
7	CADAMURO Louisa (FRA, 14)	2	1
8	LLOYD Carli (USA, 10)	2	1
9	HEYMAN Michelle (AUS, 16)	2	0
10	LE SOMMER Eugenie (FRA, 9)	2	0
11	BLACKSTENIUS Stina (SWE, 11)	2	0
12	CRISTIANE (BRA, 11)	2	0
13	USME Catalina (COL, 11)	2	0

14	TANCREDI Melissa (CAN, 14)	2	0
15	MORGAN Alex (USA, 13)	2	0
16	LEUPOLZ Melanie (GER, 16)	1	2
17	POPP Alexandra (GER, 9)	1	2
18	ROSE Deanne (CAN, 6)	1	1
19	DE VANNA Lisa (AUS, 11)	1	1
20	FOORD Caitlin (AUS, 9)	1	1
21	MAROZSAN Dzsenufer (GER, 10)	1	1
22	ANDRESSA ALVES (BRA, 9)	1	1
23	CHIRANDU Mavis (ZIM, 10)	1	0
24	PUGH Mallory (USA, 2)	1	0
25	KERR Samantha (AUS, 15)	1	0
26	BASOPO Kudakwashe (ZIM, 17)	1	0
	DUNN Crystal (USA, 16)	1	0
28	ABILY Camille (FRA, 10)	1	0
	MSIPA Emmaculate (ZIM, 5)	1	0
	SIMON Kyah (AUS, 17)	1	0
31	MAJRI Amel (FRA, 7)	1	0
32	HEARN Amber (NZL, 9)	1	0
33	GU Yasha (CHN, 17)	1	0
34	POLKINGHORNE Clare (AUS, 4)	1	0
35	TAN Ruyin (CHN, 8)	1	0
36	SCHMIDT Sophie (CAN, 13)	1	0
37	KENNEDY Alanna (AUS, 14)	1	0
38	BARTUSIAK Saskia (GER, 3)	1	0
39	FISCHER Nilla (SWE, 5)	1	0
40	MONICA (BRA, 3)	1	0
41	SCHELIN Lotta (SWE, 8)	1	0
42	NYAUMWE Marjory (ZIM, 12)	0	2
43	VAN EGMOND Emily (AUS, 10)	0	2
44	KELLOND-KNIGHT Elise (AUS, 8)	0	2
45	CRUMMER Larissa (AUS, 2)	0	1
46	ERIKA (BRA, 13)	0	1
47	APPELQVIST Emilia (SWE, 14)	0	1
48	THOMIS Elodie (FRA, 12)	0	1
49	MAKORE Rutendo (ZIM, 15)	0	1
50	HASSETT Betsy (NZL, 12)	0	1
51	ANDRESSA (BRA, 17)	0	1
52	CATLEY Steph (AUS, 7)	0	1
53	SCHOUGH Olivia (SWE, 12)	0	1
54	HEATH Tobin (USA, 17)	0	1
55	BELANGER Josee (CAN, 9)	0	1
56	WANG Shuang (CHN, 12)	0	1
57	BRIAN Morgan (USA, 14)	0	1
58	SCOTT Desiree (CAN, 11)	0	1
59	MITTAG Anja (GER, 11)	0	1
60	LAWRENCE Ashley (CAN, 10)	0	1
61	RAFAELLE (BRA, 4)	0	1
62	DAHLKVIST Lisa (SWE, 7)	0	1

Own goals: 3

Total (26 matches): 66
Average per match: 2.54

* If two or more players have equal amounts of goals and assists, the player who had played fewer minutes in the final competition is ranked first.

HOW THE GOALS WERE SCORED

Group matches (18 matches)

From open play

Combination play	4
Wing play	8
– on left side	(2)
– on right side	(6)
Defence-splitting pass	8
Diagonal ball into penalty area	2
Long-range shot	0
Solo effort	3
Exceptional finish	2
Defensive error	3
Rebound	6
Own goal	2

From set pieces

After a corner kick	4
– left side	(2)
– right side	(2)
Direct from a free kick	5
Following a free kick	3
Penalty	4
Throw-in	0

Shots

Headers

Penalties

Own goals

Quarter-finals (4 matches)

From open play

Combination play	1
Wing play	1
– on left side	(0)
– on right side	(1)
Defence-splitting pass	1
Diagonal ball into penalty area	0
Long-range shot	0
Solo effort	0
Exceptional finish	0
Defensive error	0
Rebound	1
Own goal	0

From set pieces

After a corner kick	0
– left side	(0)
– right side	(0)
Direct from a free kick	0
Following a free kick	0
Penalty	0
Throw-in	0

Shots

Headers

Penalties

Own goals

54

38

4

8

(2)

(6)

8

2

0

3

2

3

6

2

16

4

(2)

(2)

5

3

4

0

39

9

4

2

4

4

1

1

(0)

(1)

1

0

0

0

0

0

1

0

0

0

(0)

(0)

0

0

0

0

4

0

0

0

Semi-finals, bronze medal match and gold medal match (4 matches)

From open play

Combination play	1
Wing play	1
– on left side	(0)
– on right side	(1)
Defence-splitting pass	1
Diagonal ball into penalty area	0
Long-range shot	1
Solo effort	0
Exceptional finish	0
Defensive error	0
Rebound	0
Own goal	1

From set pieces

After a corner kick	0
– left side	(0)
– right side	(0)
Direct from a free kick	0
Following a free kick	1
Penalty	1
Throw-in	1

Shots

Headers

Penalties

Own goals

Overall (26 matches)

From open play

Combination play	6
Wing play	10
– on left side	(2)
– on right side	(8)
Defence-splitting pass	10
Diagonal ball into penalty area	2
Long-range shot	1
Solo effort	3
Exceptional finish	2
Defensive error	3
Rebound	7
Own goal	3

From set pieces

After a corner kick	4
– left side	(2)
– right side	(2)
Direct from a free kick	5
Following a free kick	4
Penalty	5
Throw-in	1

Shots

Headers

Penalties

Own goals

8

5

1

1

(0)

(1)

1

0

1

0

0

0

0

1

3

0

(0)

(0)

0

1

1

1

6

0

1

1

66

47

6

10

(2)

(8)

10

2

1

3

2

3

7

3

19

4

(2)

(2)

5

4

5

1

49

9

5

3

WHO SCORED THE GOALS

Group matches (18 matches)

– Strikers	54
– Midfielders	30
– Defenders	17
– Own goals	5
	2

Quarter-finals (4 matches)

– Strikers	4
– Midfielders	2
– Defenders	2
– Own goals	0
	0

Semi-finals, bronze medal match and gold medal match (4 matches)

– Strikers	8
– Midfielders	2
– Defenders	5
– Own goals	0
	1

Overall (26 matches)

– Strikers	66
– Midfielders	34
– Defenders	24
– Own goals	5
	3

WHEN THE GOALS WERE SCORED

Group matches (18 matches)

– 1 st to 15 th minute:	54
– 16 th to 30 th minute:	9
– 31 st to 45 th minute:	6
– 46 th to 60 th minute:	12
– 61 st to 75 th minute:	8
– 76 th to 90 th minute:	3
	16

Number of goals scored in additional time:

– 1 st half (after 45 minutes):	2
– 2 nd half (after 90 minutes):	2

Quarter-finals (4 matches)

– 1 st to 15 th minute:	4
– 16 th to 30 th minute:	0
– 31 st to 45 th minute:	0
– 46 th to 60 th minute:	0
– 61 st to 75 th minute:	1
– 76 th to 90 th minute:	1
– 91 st to 105 th minute:	2
– 106 th to 120 th minute:	0

Number of goals scored in additional time:

– 1 st half (after 45 minutes):	0
– 2 nd half (after 90 minutes):	0
– 1 st half extra time (after 105 minutes):	0
– 2 nd half extra time (after 120 minutes):	0

Semi-finals, bronze medal match and gold medal match (4 matches)

– 1 st to 15 th minute:	8
– 16 th to 30 th minute:	0
– 31 st to 45 th minute:	2
– 46 th to 60 th minute:	0
– 61 st to 75 th minute:	3
– 76 th to 90 th minute:	2
	1

Number of goals scored in additional time:

– 1 st half (after 45 minutes):	0
– 2 nd half (after 90 minutes):	0

Overall (26 matches)

– 1 st to 15 th minute:	66
– 16 th to 30 th minute:	9
– 31 st to 45 th minute:	8
– 46 th to 60 th minute:	12
– 61 st to 75 th minute:	12
– 76 th to 90 th minute:	6
– 91 st to 105 th minute:	19
– 106 th to 120 th minute:	0

Number of goals scored in additional time:

– 1 st half (after 45 minutes):	2
– 2 nd half (after 90 minutes):	2
– 1 st half extra time (after 105 minutes):	0
– 2 nd half extra time (after 120 minutes):	0

FROM WHAT DISTANCE THE GOALS WERE SCORED

Group matches (18 matches)

– Inside the goal area	54
– Inside the penalty area	15
– Outside the penalty area	27
– Penalties	8
	4

Quarter-finals (4 matches)

– Inside the goal area	4
– Inside the penalty area	1
– Outside the penalty area	1
– Penalties	2
	0

Semi-finals, bronze medal match and gold medal match (4 matches)

– Inside the goal area	8
– Inside the penalty area	1
– Outside the penalty area	5
– Penalties	1
	1

Overall (26 matches)

– Inside the goal area	66
– Inside the penalty area	17
– Outside the penalty area	33
– Penalties	11
	5

PENALTIES

Date	Match	Name	
03.08.	CAN v. AUS	BECKIE Janine (CAN, 16)	saved
03.08.	ZIM v. GER	BEHRINGER Melanie (GER, 7)	saved
06.08.	CAN v. ZIM	SINCLAIR Christine (CAN, 12)	scored
06.08.	BRA v. SWE	MARTA (BRA, 10)	scored
09.08.	GER v. CAN	BEHRINGER Melanie (GER, 7)	scored
09.08.	NZL v. FRA	CADAMURO Louisa (FRA, 14)	scored
12.08.	CHN v. GER	WANG Shuang (CHN, 12)	missed
16.08.	CAN v. GER	BEHRINGER Melanie (GER, 7)	scored

Number of penalties awarded	8
– converted	5
– missed	1
– saved by goalkeeper	2

GOALS SCORED BY SUBSTITUTES

Match	Player	Came on min.	Scored min.	Score
ZIM v. GER	LEUPOLZ M. (GER, 16)	19'	83'	1-6
CAN v. ZIM	CHIRANDU M. (ZIM, 10)	68'	86'	3-1
COL v. USA	PUGH M. (USA, 2)	33'	60'	2-2
NZL v. FRA	LE SOMMER E. (FRA, 9)	35'	38'	0-3
AUS v. ZIM	HEYMAN M. (AUS, 16)	52'	55'	6-1
AUS v. ZIM	HEYMAN M. (AUS, 16)	52'	66'	6-1
USA v. SWE	BLACKSTENIUS S. (SWE, 11)	18'	61'	0-1
SWE v. GER	BLACKSTENIUS S. (SWE, 11)	55'	67'	1-2

TEAMS AND PLAYERS

Team	Average age (years/months)	Average height (cm)
Australia	24/03	169.2
Brazil	27/07	167.1
Canada	26/01	167.8
China PR	24/11	171.4
Colombia	24/10	165.7
France	26/09	169.4
Germany	27/02	170.7
New Zealand	26/06	167.9
South Africa	25/04	163.2
Sweden	26/08	172.4
USA	27/10	168.3
Zimbabwe	25/09	163.7
Average of all the teams	26/02	168.1

Youngest player:	CARPENTER Ellie (AUS, 12)	28.04.2000
Oldest players:	ROLLS Rebecca (NZL, 18)	22.08.1975

Smallest:	MATHESON Diana (CAN, 8)	153cm
Tallest:	ZHAO Lina (CHN, 1)	188cm

YELLOW AND RED CARDS

Yellow cards	Group stage	38
	Knockout stage	29

Red cards (indirect)	Group stage	0
	Knockout stage	1

Red cards (direct)	Group stage	1
	Knockout stage	0

Overall	Yellow cards	67
	Red cards (indirect)	1
	Red cards (direct)	1

ATTENDANCES

Group matches

Date	Venue	Match	Attendance
03.08.	Rio de Janeiro	Sweden v. South Africa	13,439
03.08.	Sao Paulo	Canada v. Australia	20,521
03.08.	Rio de Janeiro	Brazil v. China PR	27,618
03.08.	Sao Paulo	Zimbabwe v. Germany	20,521
03.08.	Belo Horizonte	USA v. New Zealand	10,059
03.08.	Belo Horizonte	France v. Colombia	6,874
06.08.	Sao Paulo	Canada v. Zimbabwe	30,295
06.08.	Belo Horizonte	USA v. France	11,782
06.08.	Sao Paulo	Germany v. Australia	37,475
06.08.	Rio de Janeiro	South Africa v. China PR	25,000
06.08.	Belo Horizonte	Colombia v. New Zealand	8,505
06.08.	Rio de Janeiro	Brazil v. Sweden	43,384
09.08.	Manaus	Colombia v. USA	30,557
09.08.	Salvador	New Zealand v. France	7,530
09.08.	Manaus	South Africa v. Brazil	38,415
09.08.	Brasilia	China PR v. Sweden	7,648
09.08.	Salvador	Australia v. Zimbabwe	5,115
09.08.	Brasilia	Germany v. Canada	8,227

Quarter-finals

12.08.	Brasilia	USA v. Sweden	13,892
12.08.	Salvador	China PR v. Germany	9,642
12.08.	Sao Paulo	Canada v. France	38,688
12.08.	Belo Horizonte	Brazil v. Australia	52,660

Semi-finals

16.08.	Belo Horizonte	Canada v. Germany	5,641
16.08.	Rio de Janeiro	Brazil v. Sweden	70,454

Bronze medal match

19.08.	Sao Paulo	Brazil v. Canada	39,718
--------	-----------	------------------	--------

Gold medal match

19.08.	Rio de Janeiro	Sweden v. Germany	52,432
--------	----------------	-------------------	--------

<i>Total attendance – group matches</i>	352,965
<i>Average attendance</i>	19,609

Total attendance – knockout stage 283,127
Average attendance 35,391

Total attendance – matches 1 to 26 636,092
Average attendance 24,465

ATTENDANCE PER VENUE/ STADIUM

Venue/Stadium	Total matches	Total attendance	Average attendance
Belo Horizonte	6	95,521	15,920
Brasilia	3	29,767	9,922
Manaus	2	68,972	34,486
Rio (Maracanã)	2	122,886	61,443
Rio (Olympic Stadium)	4	109,441	27,360
Salvador	3	22,287	7,429
Sao Paulo	6	187,218	31,203
Total	26	636,092	24,465

ACTUAL PLAYING TIME (APT)

Group matches

Date	Venue	Match	APT
03.08.	Rio de Janeiro	Sweden v. South Africa	63:00
03.08.	Sao Paulo	Canada v. Australia	70:00
03.08.	Rio de Janeiro	Brazil v. China PR	65:00
03.08.	Sao Paulo	Zimbabwe v. Germany	58:00
03.08.	Belo Horizonte	USA v. New Zealand	56:00
03.08.	Belo Horizonte	France v. Colombia	65:00
06.08.	Sao Paulo	Canada v. Zimbabwe	66:00
06.08.	Belo Horizonte	USA v. France	61:00
06.08.	Sao Paulo	Germany v. Australia	57:00
06.08.	Rio de Janeiro	South Africa v. China PR	61:00
06.08.	Belo Horizonte	Colombia v. New Zealand	59:00
06.08.	Rio de Janeiro	Brazil v. Sweden	67:00
09.08.	Manaus	Colombia v. USA	76:00
09.08.	Salvador	New Zealand v. France	70:00
09.08.	Manaus	South Africa v. Brazil	61:00
09.08.	Brasilia	China PR v. Sweden	61:00
09.08.	Salvador	Australia v. Zimbabwe	62:00
09.08.	Brasilia	Germany v. Canada	61:00

Quarter-finals

12.08.	Brasilia	USA v. Sweden	50:00
12.08.	Salvador	China PR v. Germany	69:00
12.08.	Sao Paulo	Canada v. France	64:00
12.08.	Belo Horizonte	Brazil v. Australia	58:00

Semi-finals

16.08.	Belo Horizonte	Canada v. Germany	59:00
16.08.	Rio de Janeiro	Brazil v. Sweden	68:00

Bronze medal match

19.08.	Sao Paulo	Brazil v. Canada	60:00
--------	-----------	------------------	-------

Gold medal match

19.08. Rio de Janeiro Sweden v. Germany 67:00

* = excluding extra time

Average actual playing time – matches 1 to 26 62:51

Comparison with London 2012 57:57

NUMBER OF APPEARANCES OF THE 12 TEAMS

Australia (3):	2000, 2004, 2016
Brazil (6):	1996, 2000, 2004, 2008, 2012, 2016
Canada (3):	2008, 2012, 2016
China PR (5):	1996, 2000, 2004, 2008, 2016
Colombia (2):	2012, 2016
France (2):	2012, 2016
Germany (5):	1996, 2000, 2004, 2008, 2016
New Zealand (3):	2008, 2012, 2016
South Africa (2):	2012, 2016
Sweden (6):	1996, 2000, 2004, 2008, 2012, 2016
USA (6):	1996, 2000, 2004, 2008, 2012, 2016
Zimbabwe (1):	2016

RANKING OF TEAMS BY CONFEDERATION

	1996	2000	2004	2008	2012	2016
AFC	2	5	6	5	2	7
	7		9	7	9	8
				8		
CAF				10	10	10
		8	7	11	12	12
CONCACAF	1	2	1	1	1	3
			8		3	5
CONMEBOL	4	4	2	2	6	4
				14	11	11
OFC		7	5	12	8	9
UEFA	3	1	3	3	4	1
	5	3	4	4	5	2
	6	6	10	6	7	6
	8					

ALL-TIME RANKING

Rank		MP	W	D	L	GF	GA	Pts.	Avg. Pts.	Part.	Atlanta 1996	Sydney 2000	Athens 2004	Beijing 2008	London 2012	Rio 2016
1	USA	32	25	5	2	64	26	80	2.5	6	1	2	1	1	1	5
2	Germany	25	17	3	5	49	21	54	2.16	5	5	3	3	3		1
3	Brazil	31	15	6	10	53	28	51	1.65	6	4	4	2	2	6	4
4	Norway	14	9	1	4	26	19	28	2	3	3	1		7		
5	Sweden	25	7	6	12	24	32	27	1.08	6	6	6	4	6	7	2
6	Canada	15	8	2	5	25	19	26	1.73	3				8	3	3
7	China PR	18	7	5	6	24	26	26	1.44	5	2	5	9	5		8
8	Japan	18	6	3	9	22	26	21	1.17	4	7		7	4	2	
9	France	10	5	0	5	18	10	15	1.5	2					4	6
10	Australia	11	2	4	5	13	15	10	0.91	3		7	5			7
11	New Zealand	9	2	1	6	6	16	7	0.78	3				10	8	9
12	Korea DPR	6	2	0	4	4	9	6	1	2				9	9	
13	Nigeria	9	1	0	8	7	18	3	0.33	3		8	6	11		
14	South Africa	6	0	2	4	1	10	2	0.33	2					10	10
15	Mexico	3	0	1	2	1	8	1	0.33	1			8			
16	Colombia	6	0	1	5	2	13	1	0.17	2					11	11
17	Cameroon	2	0	0	2	1	8	0	0	1					12	
18	Argentina	3	0	0	3	1	5	0	0	1				11		
19	Denmark	3	0	0	3	2	11	0	0	1	8					
20	Greece	3	0	0	3	0	11	0	0	1			10			
21	Zimbabwe	3	0	0	3	3	15	0	0	1						12

Key:

Overall matches played: 126

Overall goals scored: 346

Avg. goals per match: 2.75

MP: Matches played

W: Wins

D: Draws

L: Losses

GF: Goals for

GA: Goals against

Pts.: Points

Avg. Pts.: Average points per match

Part.: Number of participations

FINALS 1996-2016

Year	Country	Venue	Teams	Result	Referee
1996	USA	Athens, GA	China PR v. USA	1-2 (1-1)	Bente Skogvang (NOR)
2000	Australia	Sydney	Norway v. USA	3-2 a.e.t. (2-2, 1-1)	Sonia Denoncourt (CAN)
2004	Greece	Piraeus	USA v. Brazil	2-1 (1-1, 1-0)	Jenny Palmqvist (SWE)*
2008	China PR	Beijing	Brazil v. USA	0-1 a.e.t.	Dagmar Damkova (CZE)
2012	Great Britain	London	USA v. Japan	2-1 (1-0)	Bibiana Steinhaus (GER)
2016	Brazil	Rio de Janeiro	Sweden v. Germany	1-2 (0-0)	Carol Anne Chenard (CAN)

* replaced by Dianne Ferreira-James (GUY) after 90 minutes due to injury

FASTEST GOALS IN OLYMPIC TOURNAMENTS – WOMEN

Time elapsed	Player	Date	Match	Competition
0' 20"	BECKIE Janine, CAN	03.08.2016	CAN v. AUS	Olympic Football Tournament Rio 2016
0' 42"	O REILLY Heather, USA	12.08.2008	USA v. NZL	Olympic Football Tournament Beijing 2008
2'	LARSEN KAURIN Leni, NOR	06.08.2008	NOR v. USA	Olympic Football Tournament Beijing 2008
2'	HOUGHTON Stephanie, GBR	31.07.2012	GBR v. BRA	Olympic Football Tournament London 2012
2'	DE VANNA Lisa, AUS	09.08.2016	AUS v. ZIM	Olympic Football Tournament Rio 2016



Janine Beckie (CAN, 16)



Heather O'Reilly (USA, 9)

PLAYERS WHO PARTICIPATED IN PREVIOUS FIFA COMPETITIONS

Australia

ALLEWAY Laura (28.11.1989)	FWWC 2011, FWWC 2015
CATLEY Steph (26.01.1994)	FWWC 2015
CRUMMER Larissa (10.01.1996)	FWWC 2015
DE VANNA Lisa (14.11.1984)	OFT 2004, FWWC 2007, FWWC 2011, FWWC 2015
FOORD Caitlin (11.11.1994)	FWWC 2011, FWWC 2015
GORRY Katrina (13.08.1992)	FWWC 2015
HEYMAN Michelle (04.07.1988)	FWWC 2015
KENNEDY Alanna (21.01.1995)	FWWC 2015
KERR Samantha (10.09.1993)	FWWC 2011, FWWC 2015
POLKINGHORNE Clare (01.02.1989)	FU20WWC 2006, FWWC 2007, FWWC 2011
SIMON Kyah (25.06.1991)	FWWC 2011, FWWC 2015
VAN EGMOND Emily (12.07.1993)	FWWC 2011, FWWC 2015
WILLIAMS Lydia (13.05.1988)	FU20WWC 2006, FWWC 2011, FWWC 2015

Brazil

ANDRESSA (01.05.1995)	FU20WWC 2010, FU17WWC 2010, FU20WWC 2012, FU17WWC 2012, FU20WWC 2014, FWWC 2015
ANDRESSA ALVES (10.11.1992)	FWWC 2015
BARBARA (04.07.1988)	FU20WWC 2006
BEATRIZ (17.12.1993)	FU17WWC 2008, FU17WWC 2010, FWWC 2011, FU20WWC 2012, FWWC 2015
CRISTIANE (15.05.1985)	FU19WWC 2002, FWWC 2003, FU19WWC 2004, FWWC 2007, FWWC 2011, FWWC 2015
DEBINHA (20.10.1991)	FU20WWC 2010
ERIKA (04.02.1988)	FU19WWC 2004, FU20WWC 2006, FU20WWC 2008, FWWC 2011
FABIANA (04.08.1989)	FU20WWC 2006, FWWC 2011, FWWC 2015
FORMIGA (03.03.1978)	FWWC 1995, FWWC 1999, FWWC 2003, FWWC 2007, FWWC

MARTA (19.02.1986)	2011, FWWC 2015 FU19WWC 2002, FWWC 2003, FU19WWC 2004, FWWC 2007, FWWC 2011, FWWC 2015
MONICA (21.04.1987)	FU20WWC 2006, FWWC 2015
POLIANA (06.02.1991)	FU20WWC 2010, FWWC 2015
RAFAELLE (18.06.1991)	FU17WWC 2008, FU20WWC 2010, FWWC 2015
RAQUEL FERNANDES (21.03.1991)	FU17WWC 2008, FWWC 2015
TAMIRES (10.10.1987)	FWWC 2015
THAISA (17.12.1988)	FWWC 2015

Canada

BECKIE Janine (20.08.1994)	FU20WWC 2014
BELANGER Josee (14.05.1986)	FU19WWC 2004, FWWC 2015
BUCHANAN Kadeisha (05.11.1995)	FU17WWC 2012, FU20WWC 2014, FWWC 2015
CHAPMAN Allysha (25.01.1989)	FU20WWC 2008, FWWC 2015
D ANGELO Sabrina (11.05.1993)	FU17WWC 2010, FU20WWC 2012
FLEMING Jessie (11.03.1998)	FU17WWC 2014, FU20WWC 2014, FWWC 2015
LABBE Stephanie (10.10.1986)	FU19WWC 2004, FU20WWC 2006
LAWRENCE Ashley (11.06.1995)	FU17WWC 2010, FU17WWC 2012, FU20WWC 2014, FWWC 2015
MATHESON Diana (06.04.1984)	FWWC 2003, FWWC 2007, OFT 2008, FWWC 2011, OFT 2012, FWWC 2015
PRINCE Nichelle (19.02.1995)	FU17WWC 2012, FU20WWC 2014
QUINN Rebecca (11.08.1995)	FU17WWC 2012, FU20WWC 2014
SCHMIDT Sophie (28.06.1988)	FU19WWC 2004, FU20WWC 2006, FWWC 2007, OFT 2008, FWWC 2011, OFT 2012, FWWC 2015
SCOTT Desiree (31.07.1987)	FU20WWC 2006, FWWC 2011, OFT 2012, FWWC 2015
SINCLAIR Christine (12.06.1983)	FU19WWC 2002,

TANCREDI Melissa (27.12.1981)	FWWC 2003, FWWC 2007, OFT 2008, FWWC 2011, OFT 2012, FWWC 2015	REGNIER Nicole (28.02.1995)	FU17WWC 2012
WILKINSON Rhian (12.05.1982)	FWWC 2007, OFT 2008, FWWC 2011, OFT 2012, FWWC 2015	SALAZAR Liana (16.09.1992)	FU17WWC 2008, FU20WWC 2010, FWWC 2011, OFT 2012
ZADORSKY Shelina (24.10.1992)	FWWC 2003, FWWC 2007, OFT 2008, FWWC 2011, OFT 2012, FWWC 2015	SANTOS Leicy (16.05.1996)	FU17WWC 2012, FWWC 2015
China PR		SEPULVEDA Sandra (03.03.1988)	FWWC 2011, OFT 2012, FWWC 2015
GU Yasha (28.11.1990)	OFT 2008, FU20WWC 2008, FWWC 2015	USME Catalina (25.12.1989)	FWWC 2011, OFT 2012, FWWC 2015
LI Dongna (06.12.1988)	FU20WWC 2008, FWWC 2015	VELASQUEZ Orianica (01.08.1989)	FWWC 2011, OFT 2012, FWWC 2015
LI Ying (07.01.1993)	FU20WWC 2012, FWWC 2015	VIDAL Ingrid (22.04.1991)	FU17WWC 2008, FU20WWC 2010, FWWC 2011, OFT 2012, FWWC 2015
LIU Shanshan (16.03.1992)	FU20WWC 2012, FWWC 2015	France	
MA Xiaoxu (05.06.1988)	FU19WWC 2004, FU20WWC 2006, FWWC 2007	ABILY Camille (05.12.1984)	FU19WWC 2002, FWWC 2011, OFT 2012, FWWC 2015
PANG Fengyue (19.01.1989)	FU20WWC 2008, FWWC 2015	BOUHADDI Sarah (17.10.1986)	FU20WWC 2006, OFT 2012, FWWC 2015
TAN Ruyin (17.07.1994)	FU20WWC 2014, FWWC 2015	BUSSAGLIA Elise (24.09.1985)	FWWC 2011, OFT 2012, FWWC 2015
WANG Shanshan (27.01.1990)	FWWC 2015	DELANNOY Sabrina (18.05.1986)	FU20WWC 2006, FWWC 2015
WANG Shuang (23.01.1995)	FU20WWC 2012, FU20WWC 2014, FWWC 2015	DELIE Marie Laure (29.01.1988)	FU20WWC 2006, FU20WWC 2008, FWWC 2011, OFT 2012, FWWC 2015
WU Haiyan (26.02.1993)	FU20WWC 2012, FWWC 2015	DIANI Kadidiatou (01.04.1995)	FU17WWC 2012, FU20WWC 2014, FWWC 2015
ZHANG Rui (17.01.1989)	FU20WWC 2008, FWWC 2015	HAMRAOUI Kheira (13.01.1990)	FU20WWC 2008, FWWC 2015
ZHAO Rong (02.08.1991)	FWWC 2015	HENRY Amandine (28.09.1989)	FU20WWC 2006, FWWC 2015
Colombia		HOUARA Jessica (29.09.1987)	FU20WWC 2006, FWWC 2015
ANDRADE Lady (10.01.1992)	FU20WWC 2010, FWWC 2011, OFT 2012, FWWC 2015	LAVOGEZ Claire (18.06.1994)	FU20WWC 2014, FWWC 2015
ARIAS Carolina (02.09.1990)	FU20WWC 2010, FWWC 2015	LE SOMMER Eugenie (18.05.1989)	FU20WWC 2008, FWWC 2011, OFT 2012, FWWC 2015
ARIAS Nataly (02.04.1986)	FWWC 2011, OFT 2012, FWWC 2015	MAJRI Amel (25.01.1993)	FWWC 2015
ARIZA Tatiana (21.02.1991)	FU17WWC 2008, FU20WWC 2010, OFT 2012, FWWC 2015	MBOCK BATHY Griedge (26.02.1995)	FU17WWC 2012, FU20WWC 2014
CLAVIJO Angela (01.09.1993)	FWWC 2015	NECIB Louisa (23.01.1987)	FU20WWC 2006, FWWC 2011, OFT 2012, FWWC 2015
ECHVERRI Isabella (16.06.1994)	FWWC 2015	RENARD Wendie (20.07.1990)	FU20WWC 2008, FWWC 2011, OFT 2012, FWWC 2015
GAITAN Natalia (03.04.1991)	FU17WWC 2008, FU20WWC 2010, FWWC 2011, OFT 2012, FWWC 2015	THOMIS Elodie (13.08.1986)	FU20WWC 2006, FWWC 2011, OFT 2012, FWWC 2015
OSPINA Diana (03.03.1989)	FWWC 2011, FWWC 2015		

Germany

BARTUSIAK Saskia (09.09.1982)	FWWC 2007, FWWC 2011, FWWC 2015	GREGORIUS Sarah (06.08.1987)	2011, OFT 2012, FWWC 2015
BEHRINGER Melanie (18.11.1985)	FU19WWC 2004, FWWC 2007, OFT 2008, FWWC 2011, FWWC 2015	HASSETT Betsy (04.08.1990)	FU20WWC 2006, FWWC 2011, OFT 2012, FWWC 2015
DAEBRITZ Sara (15.02.1995)	FU17WWC 2012, FU20WWC 2014, FWWC 2015	HEARN Amber (28.11.1984)	FU20WWC 2008, FU20WWC 2010, FWWC 2011, OFT 2012, FWWC 2015
GOESSLING Lena (08.03.1986)	FU19WWC 2004, FU20WWC 2006, FWWC 2011, FWWC 2015	LONGO Annalie (01.07.1991)	OFT 2008, FWWC 2011, OFT 2012, FWWC 2015
HENNING Josephine (08.09.1989)	FU20WWC 2008, FWWC 2015	MOORE Meikayla (04.06.1996)	FU20WWC 2006, FWWC 2007, FU17WWC 2008, FU20WWC 2008, FU20WWC 2010, FWWC 2011, OFT 2012, FWWC 2015
HUTH Svenja (25.01.1991)	FU17WWC 2008, FU20WWC 2010	NAYLER Erin (17.04.1992)	FU17WWC 2012, FU20WWC 2014
KEMME Tabea (14.12.1991)	FU17WWC 2008, FU20WWC 2010, FWWC 2015	PERCIVAL Ria (07.12.1989)	FU20WWC 2010, FU20WWC 2012, FWWC 2015
KERSCHOWSKI Isabel (22.01.1988)	FU20WWC 2008	PEREIRA Jasmine (20.07.1996)	FU20WWC 2006, FWWC 2007, OFT 2008, FU20WWC 2008, FWWC 2011, OFT 2012, FWWC 2015
KRAHN Annike (01.07.1985)	FU19WWC 2004, FWWC 2007, OFT 2008, FWWC 2011, FWWC 2015	RILEY Ali (30.10.1987)	FU17WWC 2012, FU20WWC 2014, FWWC 2015
LAUDEHR Simone (12.07.1986)	FU19WWC 2004, FU20WWC 2006, FWWC 2007, OFT 2008, FWWC 2011, FWWC 2015	STOTT Rebekah (17.06.1993)	FU20WWC 2006, FWWC 2007, OFT 2008, FWWC 2011, OFT 2012, FWWC 2015
LEUPOLZ Melanie (14.04.1994)	FU17WWC 2010, FU20WWC 2012, FWWC 2015	WHITE Rosie (06.06.1993)	FU17WWC 2008, FU20WWC 2008, FU20WWC 2010, FWWC 2011, OFT 2012, FU20WWC 2012, FWWC 2015
MAIER Leonie (29.09.1992)	FU17WWC 2008, FU20WWC 2012, FWWC 2015	WILKINSON Hannah (28.05.1992)	FU20WWC 2010, FWWC 2011, OFT 2012, FU20WWC 2012, FWWC 2015
MAROZSAN Dzszenifer (18.04.1992)	FU17WWC 2008, FU20WWC 2010, FU20WWC 2012, FWWC 2015	YALLOP Kirsty (04.11.1986)	FU20WWC 2006, OFT 2008, FWWC 2011, OFT 2012, FWWC 2015
MITTAG Anja (16.05.1985)	FU19WWC 2002, FU19WWC 2004, FWWC 2007, OFT 2008, FWWC 2015		
PETER Babett (12.05.1988)	FU20WWC 2006, OFT 2008, FWWC 2011, FWWC 2015		
POPP Alexandra (06.04.1991)	FU17WWC 2008, FU20WWC 2010, FWWC 2011, FWWC 2015		
SCHULT Almuth (09.02.1991)	FU17WWC 2008, FU20WWC 2010		

New Zealand

BOWEN Katie (15.04.1994)	FU17WWC 2008, FU17WWC 2010, FWWC 2011, FU20WWC 2012, FU20WWC 2014, FWWC 2015
DUNCAN Katie (01.02.1988)	FWWC 2015
ERCEG Abby (20.11.1989)	FU20WWC 2006, FWWC 2007, OFT 2008, FU20WWC 2008, FWWC

South Africa

BARKER Roxanne (06.05.1991)	OFT 2012
DLAMINI Amanda (02.09.1992)	OFT 2012
JANE Refiloe (04.08.1992)	OFT 2012
MATLOU Noko (30.09.1985)	OFT 2012
MOLLO Sanah (30.01.1987)	OFT 2012
NYANDENI Mpumi (19.08.1987)	OFT 2012
SEOPOSENWE Jermaine (12.10.1993)	FU17WWC 2010
VAN WYK Janine (17.04.1987)	OFT 2012
VILAKAZI Nothando (28.10.1988)	OFT 2012

Sweden

APPELQVIST Emilia (11.02.1990)	FU20WWC 2010, FWWC 2015
ASLLANI Kosovare (29.07.1989)	OFT 2012, FWWC 2015
BERGLUND Emma (19.12.1988)	OFT 2012, FWWC 2015
DAHLKVIST Lisa (06.02.1987)	FWWC 2011, OFT 2012, FWWC 2015
FISCHER Nilla (02.08.1984)	FWWC 2007, OFT 2008, FWWC 2011, OFT 2012, FWWC 2015
JAKOBSSON Sofia (23.04.1990)	FU20WWC 2010, FWWC 2011, OFT 2012, FWWC 2015
LINDAHL Hedvig (29.04.1983)	FWWC 2007, OFT 2008, FWWC 2011, OFT 2012, FWWC 2015
RUBENSSON Elin (11.05.1993)	FWWC 2015
SAMUELSSON Jessica (30.01.1992)	FU20WWC 2010, FWWC 2015
SCHELIN Lotta (27.02.1984)	OFT 2004 - Women, FWWC 2007, OFT 2008, FWWC 2011, OFT 2012, FWWC 2015
SCHOUGH Olivia (11.03.1991)	FU20WWC 2010, FWWC 2015
SEGER Caroline (19.03.1985)	FWWC 2007, OFT 2008, FWWC 2011, OFT 2012, FWWC 2015
SEMBRANT Linda (15.05.1987)	FWWC 2011, OFT 2012, FWWC 2015

USA

BRIAN Morgan (26.02.1993)	FU17WWC 2008, FU20WWC 2012, FWWC 2015
DUNN Crystal (03.07.1992)	FU17WWC 2008, FU20WWC 2010, FU20WWC 2012
HEATH Tobin (29.05.1988)	FU20WWC 2006, OFT 2008, FWWC 2011, OFT 2012, FWWC 2015
HORAN Lindsey (26.05.1994)	FU20WWC 2014
JOHNSTON Julie (06.04.1992)	FU20WWC 2012, FWWC 2015
KLINGENBERG Meghan (02.08.1988)	FU20WWC 2008, FWWC 2015
KRIEGER Ali (28.07.1984)	FWWC 2011, FWWC 2015
LLOYD Carli (16.07.1982)	FWWC 2007, OFT 2008, FWWC 2011, OFT 2012, FWWC 2015
MORGAN Alex (02.07.1989)	FU20WWC 2008, FWWC 2011, OFT 2012, FWWC 2015
O HARA Kelley (04.08.1988)	FU20WWC 2006, FWWC 2011, OFT 2012, FWWC 2015
PRESS Christen (29.12.1988)	FWWC 2015
PUGH Mallory (29.04.1998)	FU20WWC 2014

RAPINOE Megan (05.07.1985)	FU19WWC 2004, FWWC 2011, OFT 2012, FWWC 2015
SAUERBRUNN Becky (06.06.1985)	FU19WWC 2004, FWWC 2011, OFT 2012, FWWC 2015
SOLO Hope (30.07.1981)	FWWC 2007, OFT 2008, FWWC 2011, OFT 2012, FWWC 2015

Zimbabwe

-

Key

<i>FWWC 1995:</i>	<i>FIFA Women's World Cup Sweden 1995</i>
<i>FWWC 1999:</i>	<i>FIFA Women's World Cup USA 1999</i>
<i>FU19WWC 2002:</i>	<i>FIFA U-19 Women's World Championship Canada 2002</i>
<i>FWWC 2003:</i>	<i>FIFA Women's World Cup USA 2003™</i>
<i>FU19WWC 2004:</i>	<i>FIFA U-19 Women's World Championship Thailand 2004</i>
<i>OFT 2004:</i>	<i>Olympic Football Tournaments Athens 2004</i>
<i>FU20WWC 2006:</i>	<i>FIFA U-20 Women's World Championship Russia 2006</i>
<i>FWWC 2007:</i>	<i>FIFA Women's World Cup China 2007™</i>
<i>FU17WWC 2008:</i>	<i>FIFA U-17 Women's World Cup New Zealand 2008</i>
<i>FU20WWC 2008:</i>	<i>FIFA U-20 Women's World Cup Chile 2008</i>
<i>OFT 2008:</i>	<i>Olympic Football Tournaments Beijing 2008</i>
<i>FU20WWC 2010:</i>	<i>FIFA U-20 Women's World Cup Germany 2010</i>
<i>FU17WWC 2010:</i>	<i>FIFA U-17 Women's World Cup Trinidad & Tobago 2010</i>
<i>FWWC 2011:</i>	<i>FIFA Women's World Cup Germany 2011™</i>
<i>OFT 2012:</i>	<i>Olympic Football Tournaments London 2012</i>
<i>FU17WWC 2012:</i>	<i>FIFA U-17 Women's World Cup Azerbaijan 2012</i>
<i>FU20WWC 2012:</i>	<i>FIFA U-20 Women's World Cup Japan 2012</i>
<i>FU20WWC 2014:</i>	<i>FIFA U-20 Women's World Cup Canada 2014</i>
<i>FU17WWC 2014:</i>	<i>FIFA U-17 Women's World Cup Costa Rica 2014</i>
<i>FWWC 2015:</i>	<i>FIFA Women's World Cup Canada 2015™</i>

REFEREES AND ASSISTANT REFEREES



AFC

Referee	GANI Rita, MAS	11.05.1977
Referee	RI Hyang Ok, PRK	18.12.1977
Assistant	FLYNN Allyson, AUS	17.03.1982
Assistant	TESHIROGI Naomi, JPN	12.09.1980
Assistant	HONG Kum Nyo, PRK	11.10.1973
Assistant	CUI Yongmei, CHN	24.11.1979

CAF

Referee	LENGWE Gladys, ZAM	06.02.1978
Assistant	KWIMBIRA Bernadettar, MWI	11.09.1981
Assistant	OULHAJ Souad, MAR	12.06.1974

CONCACAF

Referee	CHENARD Carol Anne, CAN	17.02.1977
Referee	VENEGAS MONTES Lucila, MEX	23.04.1981
Assistant	CHARBONNEAU Marie-Josée, CAN	20.08.1982
Assistant	MORISSET Suzanne, CAN	02.04.1984
Assistant	CAUDILLO GOMEZ Enedina, MEX	08.10.1984
Assistant	CHAVEZ GARCIA Mayte, MEX	26.08.1979

CONMEBOL

Referee	MIRANDA Olga Marilin, PAR	31.05.1982
Referee	UMPIERREZ Claudia Ines, URU	06.01.1983
Assistant	DE ALMEIDA Mariana Lorena, ARG	14.09.1982
Assistant	LARA Yoleida, VEN	02.01.1985
Assistant	TOLOZA CRAVERO Loreto, CHI	06.01.1984
Assistant	BACK Neuza, BRA	11.08.1984



OFC

Referee	KEIGHLEY Anna-Marie, NZL	30.06.1982
Assistant	JONES Sarah, NZL	03.05.1990
Assistant	KAUMATULE Lata, TGA	28.02.1985

UEFA

Referee	ALBON Teodora, ROU	02.12.1977
Referee	FRAPPART Stephanie, FRA	14.12.1983
Referee	MONZUL Kateryna, UKR	05.07.1981
Referee	STAUBLI Esther, SUI	03.10.1979
Assistant	IUGULESCU Petruta, ROU	20.09.1979
Assistant	SUKENIKOVA Maria, SVK	16.11.1975
Assistant	NICOLOSI Manuela, FRA	18.01.1980
Assistant	PARGA RODRIGUEZ Yolanda, ESP	06.09.1978
Assistant	RACHYNSKA Natalia, UKR	14.08.1970
Assistant	RODAK KARSIC Sanja, CRO	16.12.1983
Assistant	RATAJOVA Lucie, CZE	02.12.1979
Assistant	KOUROMPYLIA Chrysoula, GRE	29.07.1977

Support

BORJAS PASTRANA Melissa, HON	20.10.1986
CARVAJAL Maria, CHI	13.09.1983





PRELIMINARY COMPETITION

AFC

Round 1

Group A

11.03.15	Sri Lanka v. Myanmar	0-16 (0-11)
13.03.15	India v. Sri Lanka	4-0 (2-0)
15.03.15	Myanmar v. India	7-0 (4-0)

Team	MP	W	D	L	Goals	Points
1 Myanmar	2	2	0	0	23-0	6
2 India	2	1	0	1	4-7	3
3 Sri Lanka	2	0	0	2	0-20	0

Group B

11.03.15	Uzbekistan v. Palestine	6-0 (5-0)
11.03.15	Jordan v. Hong Kong	1-0 (1-0)
13.03.15	Hong Kong v. Uzbekistan	0-1 (0-0)
13.03.15	Palestine v. Jordan	0-6 (0-4)
15.03.15	Hong Kong v. Palestine	2-2 (2-1)
15.03.15	Uzbekistan v. Jordan	0-2 (0-0)

Team	MP	W	D	L	Goals	Points
1 Jordan	3	3	0	0	9-0	9
2 Uzbekistan	3	2	0	1	7-2	6
3 Hong Kong	3	0	1	2	2-4	1
4 Palestine	3	0	1	2	2-14	1

Group C

20.03.15	Laos v. Chinese Taipei	0-4 (0-2)
22.03.15	Iran v. Laos	5-1 (2-1)
24.03.15	Chinese Taipei v. Iran	1-0 (1-0)

Team	MP	W	D	L	Goals	Points
1 Chinese Taipei	2	2	0	0	5-0	6
2 Iran	2	1	0	1	5-2	3
3 Laos	2	0	0	2	1-9	0



Round 2

14.09.15	Chinese Taipei v. Vietnam	1-0 (0-0)
14.09.15	Jordan v. Myanmar	0-2 (0-1)
16.09.15	Jordan v. Chinese Taipei	0-3 (0-2)
16.09.15	Myanmar v. Thailand	1-2 (0-1)
18.09.15	Thailand v. Jordan	1-0 (1-0)
18.09.15	Vietnam v. Myanmar	4-2 (3-0)
20.09.15	Vietnam v. Jordan	2-1 (2-0)
20.09.15	Chinese Taipei v. Thailand	0-0
22.09.15	Thailand v. Vietnam	0-2 (0-1)
22.09.15	Myanmar v. Chinese Taipei	3-1 (0-0)

Team	MP	W	D	L	Goals	Points
1 Vietnam	4	3	0	1	8-4	9
2 Chinese Taipei	4	2	1	1	5-3	7
3 Thailand	4	2	1	1	3-3	7
4 Myanmar	4	2	0	2	8-7	6
5 Jordan	4	0	0	4	1-8	0

Final round

29.02.16	China PR v. Vietnam	2-0 (0-0)
29.02.16	Korea DPR v. Korea Republic	1-1 (0-1)
29.02.16	Japan v. Australia	1-3 (1-2)
02.03.16	Australia v. Vietnam	9-0 (5-0)
02.03.16	Korea DPR v. China PR	1-1 (1-0)
02.03.16	Japan v. Korea Republic	1-1 (0-0)
04.03.16	Vietnam v. Korea DPR	0-1 (0-0)
04.03.16	Korea Republic v. Australia	0-2 (0-2)
04.03.16	Japan v. China PR	1-2 (0-1)
07.03.16	China PR v. Korea Republic	1-0 (1-0)
07.03.16	Korea DPR v. Australia	1-2 (0-1)
07.03.16	Japan v. Vietnam	6-1 (2-1)
09.03.16	Korea Republic v. Vietnam	4-0 (2-0)
09.03.16	Australia v. China PR	1-1 (0-1)
09.03.16	Japan v. Korea DPR	1-0 (0-0)

Team	MP	W	D	L	Goals	Points
1 Australia	5	4	1	0	17-3	13
2 China PR	5	3	2	0	7-3	11
3 Japan	5	2	1	2	10-7	7
4 Korea Republic	5	1	2	2	6-5	5
5 Korea DPR	5	1	2	2	4-5	5
6 Vietnam	5	0	0	5	1-22	0

Qualified for the Women's Olympic Football Tournament Rio 2016: Australia, China PR

CAF

First round

not played

Second round

22.05.15	Botswana v. Kenya	2-1 (2-0)
23.05.15	Congo v. Equatorial Guinea	0-3 (0-3)
23.05.15	Gabon v. South Africa	2-3 (1-2)
23.05.15	Egypt v. Ghana	1-1 (0-1)
24.05.15	Zambia v. Zimbabwe	2-1 (2-0)
31.05.15	Ghana v. Egypt	3-0 (0-0)
31.05.15	South Africa v. Gabon	5-0 (3-0)
31.05.15	Zimbabwe v. Zambia	1-0 (1-0)
31.05.15	Kenya v. Botswana	1-0 (0-0)
31.05.15	Equatorial Guinea v. Congo	4-0 (0-0)

Third round

18.07.15	South Africa v. Kenya	1-0 (0-0)
18.07.15	Cameroon v. Ghana	1-1 (0-1)

18.07.15	Nigeria v. Equatorial Guinea	1-1 (1-0)
19.07.15	Côte d'Ivoire v. Zimbabwe	3-0 (forfeit)
01.08.15	Ghana v. Cameroon	2-2 (1-1)
02.08.15	Kenya v. South Africa	0-1 (0-1)
02.08.15	Equatorial Guinea v. Nigeria	2-1 a.e.t. (1-1, 0-1)
	Zimbabwe v. Côte d'Ivoire	cancelled

Fourth round

03.10.15	Cameroon v. Zimbabwe	2-1 (0-1)
03.10.15	South Africa v. Equatorial Guinea	0-0
18.10.15	Zimbabwe v. Cameroon	1-0 (1-0)
18.10.15	Equatorial Guinea v. South Africa	0-1 (0-0)

Qualified for the Women's Olympic Football Tournament Rio 2016: South Africa, Zimbabwe



CONCACAF

Caribbean zone

Group 1

21.08.15	Aruba v. Haiti	0-14 (0-4)
21.08.15	Puerto Rico v. Grenada	12-0 (3-0)
23.08.15	Haiti v. Grenada	13-0 (7-0)
23.08.15	Puerto Rico v. Aruba	9-0 (5-0)
25.08.15	Grenada v. Aruba	2-0 (2-0)
25.08.15	Puerto Rico v. Haiti	3-2 (0-0)

	Team	MP	W	D	L	Goals	Points
1	Puerto Rico	3	3	0	0	24-2	9
2	Haiti	3	2	0	1	29-3	6
3	Grenada	3	1	0	2	2-25	3
4	Aruba	3	0	0	3	0-25	0

Group 2

13.11.15	Trinidad and Tobago v. St Lucia	6-0 (4-0)
15.11.15	St Lucia v. Trinidad and Tobago	1-8 (0-4)

	Team	MP	W	D	L	Goals	Points
1	Trinidad and Tobago	2	2	0	0	14-1	6
2	St Lucia	2	0	0	2	1-14	0

Group 3

21.08.15	Dominican Republic v. Dominica	11-0 (6-0)
23.08.15	Dominican Republic v. Jamaica	0-6 (0-2)
25.08.15	Dominica v. Jamaica	0-13 (0-8)

	Team	MP	W	D	L	Goals	Points
1	Jamaica	2	2	0	0	19-0	6
2	Dominican Republic	2	1	0	1	11-6	3
3	Dominica	2	0	0	2	0-24	0

Group 4

21.08.15	St Kitts and Nevis v. Guyana	0-8 (0-2)
23.08.15	Guyana v. Cuba	1-1 (1-0)
25.08.15	St Kitts and Nevis v. Cuba	0-6

	Team	MP	W	D	L	Goals	Points
1	Guyana	2	1	1	0	9-1	4
2	Cuba	2	1	1	0	7-1	4
3	St Kitts and Nevis	2	0	0	2	0-14	0

Final round

18.11.15	Puerto Rico v. Guyana	1-0 a.e.t.
18.11.15	Trinidad and Tobago v. Jamaica	2-1 a.e.t. (1-1, 0-1)
20.11.15	Guyana v. Jamaica	2-1 (0-1)
20.11.15	Trinidad and Tobago v. Puerto Rico	1-0 (1-0)

	Team	MP	W	D	L	Goals	Points
1	Trinidad and Tobago	2	2	0	0	3-1	6
2	Guyana	2	1	0	1	2-2	3
3	Puerto Rico	2	1	0	1	1-1	3
4	Jamaica	2	0	0	2	2-4	0

Central American zone

30.09.15	Guatemala v. Costa Rica	1-2 (1-1)
30.09.15	Nicaragua v. El Salvador	0-1 (0-0)
02.10.15	Costa Rica v. El Salvador	3-0 (0-0)
02.10.15	Nicaragua v. Guatemala	1-2 (1-1)
04.10.15	El Salvador v. Guatemala	0-2 (0-2)
04.10.15	Nicaragua v. Costa Rica	0-5 (0-2)

	Team	MP	W	D	L	Goals	Points
1	Costa Rica	3	3	0	0	10-1	9
2	Guatemala	3	2	0	1	5-3	6
3	El Salvador	3	1	0	2	1-5	3
4	Nicaragua	3	0	0	3	1-8	0

Final tournament

Group A

10.02.16	Puerto Rico v. Mexico	0-6 (0-2)
10.02.16	USA v. Costa Rica	5-0 (3-0)
13.02.16	Costa Rica v. Puerto Rico	9-0 (2-0)
13.02.16	USA v. Mexico	1-0 (0-0)
15.02.16	Mexico v. Costa Rica	1-2 (0-1)
15.02.16	USA v. Puerto Rico	10-0 (4-0)

	Team	MP	W	D	L	Goals	Points
1	USA	3	3	0	0	16-0	9
2	Costa Rica	3	2	0	1	11-6	6
3	Mexico	3	1	0	2	7-3	3
4	Puerto Rico	3	0	0	3	0-25	0

Group B

11.02.16	Guatemala v. Trinidad and Tobago	1-2 (1-0)
11.02.16	Canada v. Guyana	5-0 (3-0)
14.02.16	Guyana v. Guatemala	2-1 (0-0)
14.02.16	Trinidad and Tobago v. Canada	0-6 (0-2)
16.02.16	Trinidad and Tobago v. Guyana	5-1 (4-1)
16.02.16	Canada v. Guatemala	10-0 (5-0)

	Team	MP	W	D	L	Goals	Points
1	Canada	3	3	0	0	21-0	9
2	Trinidad and Tobago	3	2	0	1	7-8	6
3	Guyana	3	1	0	2	3-11	3
4	Guatemala	3	0	0	3	2-14	0

Semi-finals

19.02.16	Canada v. Costa Rica	3-1 (1-0)
19.02.16	USA v. Trinidad and Tobago	5-0 (3-0)

Final

21.02.16	USA v. Canada	2-0 (0-0)
----------	---------------	-----------

**Qualified for the Women's Olympic Football
Tournament Rio 2016: USA, Canada**

CONMEBOL

First stage

Group A

11.09.14	Uruguay v. Venezuela	1-3 (1-2)
11.09.14	Ecuador v. Peru	1-0 (0-0)
13.09.14	Colombia v. Uruguay	4-0 (1-0)
13.09.14	Ecuador v. Venezuela	1-0 (1-0)
15.09.14	Colombia v. Venezuela	4-1 (2-0)
15.09.14	Uruguay v. Peru	2-1 (1-1)
17.09.14	Venezuela v. Peru	0-0
17.09.14	Ecuador v. Colombia	0-1 (0-0)
19.09.14	Colombia v. Peru	1-0 (1-0)
19.09.14	Ecuador v. Uruguay	1-2 (0-1)

Team	MP	W	D	L	Goals	Points
1 Colombia	4	4	0	0	10-1	12
2 Ecuador	4	2	0	2	3-3	6
3 Uruguay	4	2	0	2	5-9	6
4 Venezuela	4	1	1	2	4-6	4
5 Peru	4	0	1	3	1-4	1

Group B

12.09.14	Argentina v. Chile	0-1 (0-0)
12.09.14	Brazil v. Bolivia	6-0 (2-0)
14.09.14	Bolivia v. Argentina	0-6 (0-0)
14.09.14	Paraguay v. Brazil	1-4 (1-2)
16.09.14	Chile v. Bolivia	3-0 (1-0)
16.09.14	Argentina v. Paraguay	1-0 (1-0)
18.09.14	Bolivia v. Paraguay	2-10 (1-3)

18.09.14	Chile v. Brazil	0-2 (0-1)
20.09.14	Paraguay v. Chile	3-2 (1-0)
20.09.14	Brazil v. Argentina	0-2 (0-1)

Team	MP	W	D	L	Goals	Points
1 Brazil	4	3	0	1	12-3	9
2 Argentina	4	3	0	1	9-1	9
3 Paraguay	4	2	0	2	14-9	6
4 Chile	4	2	0	2	6-5	6
5 Bolivia	4	0	0	4	2-25	0

Second stage

Final round

24.09.14	Colombia v. Argentina	0-0
24.09.14	Brazil v. Ecuador	4-0 (3-0)
26.09.14	Colombia v. Ecuador	2-1 (1-0)
26.09.14	Brazil v. Argentina	6-0 (2-0)
28.09.14	Argentina v. Ecuador	2-3 (2-1)
28.09.14	Colombia v. Brazil	0-0

Team	MP	W	D	L	Goals	Points
1 Brazil	3	2	1	0	10-0	7
2 Colombia	3	1	2	0	2-1	5
3 Ecuador	3	1	0	2	4-8	3
4 Argentina	3	0	1	2	2-9	1

Qualified for the Women's Olympic Football Tournament Rio 2016: Colombia, Brazil as hosts



OFC

First stage

Group A

06.07.15	Solomon Islands v. New Caledonia	1-8 (0-3)
06.07.15	Tonga v. Samoa	0-1 (0-0)
08.07.15	Solomon Islands v. Tonga	0-2 (0-0)
08.07.15	New Caledonia v. Samoa	2-2 (1-2)
11.07.15	New Caledonia v. Tonga	6-0 (4-0)
11.07.15	Samoa v. Solomon Islands	2-1 (2-1)

Team	MP	W	D	L	Goals	Points
1 New Caledonia	3	2	1	0	16-3	7
2 Samoa	3	2	1	0	5-3	7
3 Tonga	3	1	0	2	2-7	3
4 Solomon Islands	3	0	0	3	2-12	0

Group B

06.07.15	Papua New Guinea v. Fiji	5-1 (2-0)
08.07.15	Fiji v. Cook Islands	1-1 (0-1)
11.07.15	Papua New Guinea v. Cook Islands	2-0 (1-0)

Team	MP	W	D	L	Goals	Points
1 Papua New Guinea	2	2	0	0	7-1	6
2 Cook Islands	2	0	1	1	1-3	1
3 Fiji	2	0	1	1	2-6	1

Semi-finals

13.07.15	New Caledonia v. Cook Islands	5-1 (3-0)
13.07.15	Papua New Guinea v. Samoa	3-0 (3-0)

Match for third place

16.07.15	Cook Islands v. Samoa	2-0 (1-0)
----------	-----------------------	-----------

Final

16.07.15	Papua New Guinea v. New Caledonia	1-0 (1-0)
----------	-----------------------------------	-----------

Second stage

Play-offs

23.01.16	Papua New Guinea v. New Zealand	1-7 (0-4)
28.01.16	New Zealand v. Papua New Guinea	cancelled

**Qualified for the Women's Olympic Football
Tournament Rio 2016: New Zealand**



UEFA

The FIFA Women's World Cup Canada 2015 served as qualification for Rio 2016, with the top three eligible teams progressing. Germany and France qualified as the top ranked eligible UEFA teams in Canada. Sweden reached Rio as the third European team after sneaking past Netherlands, Norway and Switzerland in a play-off-tournament in March 2016, topping the four-team group with seven points.

Play-offs

02.03.16	Netherlands v. Switzerland	4-3 (1-1)
02.03.16	Sweden v. Norway	1-0 (1-0)
05.03.16	Netherlands v. Norway	1-4 (0-1)

05.03.16	Sweden v. Switzerland	1-0 (1-0)
09.03.16	Netherlands v. Sweden	1-1 (1-1)
09.03.16	Norway v. Switzerland	1-2 (1-1)

Team	MP	W	D	L	Goals	Points
1 Sweden	3	2	1	0	3-1	7
2 Netherlands	3	1	1	1	6-8	4
3 Norway	3	1	0	2	5-4	3
4 Switzerland	3	1	0	2	5-6	3

Qualified for the Women's Olympic Football Tournament Rio 2016: Germany, France, Sweden



GERMANY



Final ranking: 1st place

Matches

03.08.16	Sao Paulo	Zimbabwe v. Germany	1-6 (0-2)
06.08.16	Sao Paulo	Germany v. Australia	2-2 (1-2)
09.08.16	Brasilia	Germany v. Canada	1-2 (1-1)
12.08.16	Salvador	China PR v. Germany	0-1 (0-0)
16.08.16	Belo Horizonte	Canada v. Germany	0-2 (0-1)
19.08.16	Rio de Janeiro	Sweden v. Germany	1-2 (0-0)

Goalscorers

BEHRINGER Melanie (7)	5
DAEBRITZ Sara (13)	3
BARTUSIAK Saskia (3)	1
LEUPOLZ Melanie (16)	1
MAROZSAN Dzszenifer (10)	1
POPP Alexandra (9)	1
Own goal (SWE)	1
Own goal (ZIM)	1

Average age 27/02

Number of players playing abroad 3

Disciplinary record
 Yellow cards 5
 Red cards (indirect) 0
 Red cards (direct) 0



Starting formation

Sweden v. Germany (4-4-2)

Appearances

No.	Pos.	Name	Date of birth	Club (Country)	Match 1	Match 2	Match 3	Match 4	Match 5	Match 6	Total
					ZIM 6-1	AUS 2-2	CAN 1-2	CHN 1-0	CAN 2-0	SWE 2-1	
1	GK	SCHULT Almuth	09.02.1991	VfL Wolfsburg	90	90	90	90	90	90	540
2	DF	HENNING Josephine	08.09.1989	Arsenal LFC (ENG)	RES	>45	45>	RES	RES	RES	90
3	DF	BARTUSIAK Saskia (C)	09.09.1982	1. FFC Frankfurt	90	90	90	90	90	90	540
4	DF	MAIER Leonie	29.09.1992	FC Bayern München	90	90	RES	90	90	90	450
5	DF	KRAHN Annike	01.07.1985	Bayer 04 Leverkusen	90	45>	>45	90	90	90	450
6	MF	LAUDEHR Simone	12.07.1986	FC Bayern München	19>						19
7	MF	BEHRINGER Melanie	18.11.1985	FC Bayern München	90	90	90	90	90	70>	520
8	MF	GOESLING Lena	08.03.1986	VfL Wolfsburg	>25	>20	90	>2	>45	>20	202
9	FW	POPP Alexandra	06.04.1991	VfL Wolfsburg	90	90	>22	89>	90	90	471
10	FW	MAROZSAN Dzszenifer	18.04.1992	Olympique Lyonnais (FRA)	90	70>	68>	88>	45>	90	451
11	FW	MITTAG Anja	16.05.1985	Paris Saint-Germain FC (FRA)	65>	61>	90	90	80>	90	476
12	DF	KEMME Tabea	14.12.1991	1. FFC Turbine Potsdam	>18	90	90	90	90	90	468
13	MF	DAEBRITZ Sara	15.02.1995	FC Bayern München	90	90	RES	90	90	84>	444
14	DF	PETER Babet	12.05.1988	VfL Wolfsburg	RES	RES	90	RES	RES	RES	90
15	FW	ISLACKER Mandy	08.08.1988	1. FFC Frankfurt	RES	RES	90	>1	>1	RES	92
16	MF	LEUPOLZ Melanie	14.04.1994	FC Bayern München	>71	90	>22	69>	89>	90	431
17	MF	KERSCHOWSKI Isabel	22.01.1988	VfL Wolfsburg	72>	>29	68>	RES	>10	RES	179
18	GK	BENKARTH Laura	14.10.1992	SC Freiburg	RES	RES	RES	RES	RES	RES	0
19	MF	HUTH Svenja*	25.01.1991	1. FFC Turbine Potsdam				>21	RES	>6	27

Key: *late replacement; GK: Goalkeeper; DF: Defender; MF: Midfielder; FW: Forward; RES: Substitute; NEL: Not eligible to play; INJ: Injured; ABS: Absent; DNP: Not in line-up; exp.: Sent off

**NEID Silvia**

02.05.1964

Germany

Head Coach since 2005

Coaching staff

BALLWEG Ulrike (Assistant Coach)

JONES Steffi (Assistant Coach)

FUCHS Michael (Goalkeeper Coach)

SCHADE Falk (Physical Trainer)

TUSK Ingo (Team Doctor)

BIRNBAUM-HENSSLER Maiken (Physiotherapist)

STEEGER-ADAMS Angelika (Physiotherapist)

Key points

- Basic formation: 4-4-2 / 4-3-3
- High defensive line, goalkeeper covered the space behind the defence well
- Midfield pressing
- Constructive build-up play
- Assured combination play
- Good wing play
- Effective use of full-backs
- Aerial strength used effectively at set pieces in defence
- Experience and composure
- Good substitutions by the coach
- Système de jeu : 4-4-2 / 4-3-3
- Défense jouant haut, avec bonne couverture de la gardienne
- Pressing au milieu
- Jeu posé et construit
- Bonne construction
- Bonne utilisation des couloirs
- Participation active des latérales
- Qualité du jeu de tête mise à profit sur balles arrêtées
- Expérience et sérénité
- Remplacements judicieux
- Esquema táctico general: 4-4-2 / 4-3-3
- Defensa adelantada, la guardameta cubre bien los espacios en su zona
- Presión de la línea media
- Armado equilibrado
- Hábil juego de combinaciones
- Marcado despliegue por las bandas
- Intervención eficiente de las zagueras laterales
- Eficaz juego aéreo defensivo ante jugadas ensayadas
- Experiencia e ingenio
- Buenas sustituciones de la entrenadora
- Generales Spielsystem: 4-4-2 / 4-3-3
- Aufrückende Verteidigung, Absicherung durch die Torhüterin
- Mittelfeldpressing
- Überlegter Spielaufbau
- Sicheres Kombinationsspiel
- Ausgeprägtes Flügelspiel
- Effektives Einschalten der Aussenverteidigerinnen
- Kopfballstärke bei gegnerischen Standardsituationen
- Erfahrung und Abgeklärtheit
- Entscheidende Einwechslungen der Trainerin

Key players

- **1 SCHULT Almuth:** goalkeeper comfortable with the ball at her feet, excellent technique and reflexes, good positional play, defensive organiser
- gardienne sûre techniquement et dotée de bons réflexes, bon placement, participe activement au jeu et organise efficacement sa défense
- guardameta de gran técnica y rápidos reflejos, participa en el juego y sabe leer el partido; organiza la defensa de su equipo
- mitspielende, technisch versierte und reaktionsstarke Torhüterin mit gutem Stellungsspiel; organisierte die Defensive ihres Teams
- **7 BEHRINGER Melanie:** competitive defensive midfielder with good positional play and passing skills; good long-range shots and dangerous at set pieces
- milieu défensive solide dans les duels, dotée d'un bon jeu de passes et d'un bon placement, bonnes frappes lointaines, dangereuse sur coups de pied arrêtés
- infatigable centrocampista defensiva; buen juego de posiciones y pases precisos; peligrosa en los centros y las jugadas a balón parado
- zweikampfstarke defensive Mittelfeldspielerin mit gutem Positions- und Passspiel; gefährlich bei Weitschüssen und Standardsituationen
- **10 MAROZSÁN Dzsennifer:** attacking midfielder with excellent technique, good vision and good passing skills
- milieu de terrain technique, dotée d'une bonne lecture du jeu et d'une bonne qualité de passes
- centrocampista ofensiva de excelente técnica, buenos pases y sabe leer el juego
- technisch starke offensive Mittelfeldspielerin mit guter Spielübersicht und gutem Passspiel

GERMANY (CONTINUED)

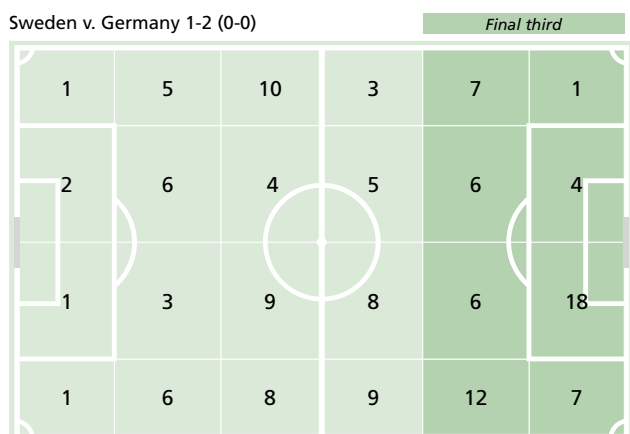
Key players

- **13 DÄBRITZ Sara:** mobile and versatile defensive midfielder with good technique and vision
 - milieu défensive mobile et polyvalente ; bonne technique et bonne vision du jeu
 - ágil y versátil centrocampista rezagada, exquisita técnica y visión de juego
 - bewegliche und vielseitige defensive Mittelfeldspielerin mit guter Technik und Spielübersicht
-
- **11 MITTAG Anja:** mobile attacker with excellent technique, good hold-up play and intelligent runs
 - attaquante mobile et technique ; bonne protection de balle et bons déplacements
 - ágil atacante de excelente técnica, sabe proteger el balón y desmarcarse
 - bewegliche und technisch versierte Angreiferin mit guter Ballabdeckung und guten Laufwegen

Regains / Récupérations / Recuperaciones del balón / Ballgewinne

90 minutes only / 90 minutes uniquement / Solo de 90 minutos / Nur bezogen auf 90 Minuten

Sweden v. Germany 1-2 (0-0)




Direction of play →

- Regains / Récupérations / Recuperaciones del balón / Ballgewinne **142**
- Regains in final third / Récupérations dans les 30 derniers mètres / Recuperaciones del balón en el último tercio / Ballgewinne im letzten Drittel **25**
- % of regains in final third / Pourcentage de récupérations dans les 30 derniers mètres / % de recuperaciones del balón en el último tercio / % Ballgewinne im letzten Drittel **18**

Successful passes / Pases réussies / Pases realizados / Erfolgreiche Pässe

90 minutes only / 90 minutes uniquement / Solo de 90 minutos / Nur bezogen auf 90 Minuten

Sweden v. Germany 1-2 (0-0)



Direction of play →

- Successful passes on entire pitch / Pases réussies sur l'ensemble du terrain / Pases realizados con éxito en todo el campo / Erfolgreiche Pässe im ganzen Spielfeld **381**
- % of successful passes on entire pitch / Pourcentage de passes réussies sur l'ensemble du terrain / % de pases realizados con éxito en todo el campo / % erfolgreiche Pässe im ganzen Spielfeld **80**
- Successful passes in final third / Pases réussies dans les 30 derniers mètres / Pases realizados con éxito en el último tercio / Erfolgreiche Pässe im letzten Drittel **48**
- % of successful passes in final third / Pourcentage de passes réussies dans les 30 derniers mètres / % de pases realizados con éxito en el último tercio / % erfolgreiche Pässe im letzten Drittel **59**

SWEDEN



Final ranking: 2nd place

Matches

03.08.16	Rio de Janeiro	Sweden v. South Africa	1-0 (0-0)
06.08.16	Rio de Janeiro	Brazil v. Sweden	5-1 (3-0)
09.18.16	Brasilia	China PR v. Sweden	0-0
12.08.16	Brasilia	USA v. Sweden	1-1 a.e.t. (1-1, 0-0), 3-4 PSO
16.08.16	Rio de Janeiro	Brazil v. Sweden	0-0 a.e.t., 3-4 PSO
19.08.16	Rio de Janeiro	Sweden v. Germany	1-2 (0-0)

Goalscorers

BLACKSTENIUS Stina (11)	2
FISCHER Nilla (5)	1
SCHELIN Lotta (8)	1

Average age 26/08

Number of players playing abroad 6

Disciplinary record

Yellow cards	9
Red cards (indirect)	0
Red cards (direct)	0



Starting formation

Sweden v. Germany (4-5-1)

Appearances

No.	Pos.	Name	Date of birth	Club (Country)	Match 1	Match 2	Match 3	Match 4	Match 5	Match 6	Total
					RSA 1-0	BRA 1-5	CHN 0-0	USA 4-3 PSO	BRA 4-3 PSO	GER 1-2	
1	GK	LINDAHL Hedvig	29.04.1983	Chelsea LFC (ENG)	90	90	90	120	120	90	600
2	DF	ANDERSSON Jonna	02.01.1993	Linkopings FC	RES	>45	RES	RES	RES	RES	45
3	DF	SEMBRANT Linda	15.05.1987	Montpellier HSC (FRA)	90	RES	90	120	120	90	510
4	DF	BERGLUND Emma	19.12.1988	FC Rosengard	RES	90	>12	>1	>1	RES	104
5	DF	FISCHER Nilla	02.08.1984	VfL Wolfsburg (GER)	90	90	78>	120	120	90	588
6	DF	ERIKSSON Magdalena	08.09.1993	Linkopings FC	90	45>	90	>49	RES	>20	294
7	MF	DAHLKVIST Lisa	06.02.1987	KIF Örebro DFF	45>	90	62>	120	120	90	527
8	FW	SCHELIN Lotta (C)	27.02.1984	FC Rosengard	90	90	90	120	120	90	600
9	MF	ASLLANI Kosovare	29.07.1989	Manchester City WFC (ENG)	90	74>	>28	120	120	68>	500
10	FW	JAKOBSSON Sofia	23.04.1990	Montpellier HSC (FRA)	69>	90	RES	90>	>59	55>	363
11	FW	BLACKSTENIUS Stina	05.02.1996	Linkopings FC	>21	RES	RES	>102	61>	>35	219
12	FW	SCHOUGH Olivia	11.03.1991	Eskilstuna United DFF	>14	>26	90	>30	>16	90	266
13	FW	ROLFO Fridolina	24.11.1993	Linkopings FC	76>	64>	90	18>			248
14	MF	APPELQVIST Emilia	11.02.1990	Djurgårdens IF DFF	RES	>16	RES	RES	104>	RES	120
15	DF	SAMUELSSON Jessica	30.01.1992	Linkopings FC	90	RES	90	119>	119>	90	508
16	MF	RUBENSSON Elin	11.05.1993	Kopparbergs/Göteborg FC	>45	90	90	71>	120	70>	486
17	MF	SEGER Caroline (C)	19.03.1985	Olympique Lyonnais (FRA)	90	90	90	120	120	90	600
18	GK	CARLEN Hilda	13.08.1991	Piteå IF	RES	RES	RES	RES	RES	RES	0
19	FW	HAMMARLUND Pauline*	07.05.1994	Kopparbergs/Göteborg FC					RES	>22	22

Key: *late replacement; GK: Goalkeeper; DF: Defender; MF: Midfielder; FW: Forward; RES: Substitute; NEL: Not eligible to play; INJ: Injured; ABS: Absent; DNP: Not in line-up; exp.: Sent off

**SUNDHAGE Pia**

13.02.1960

Sweden

Head Coach since 2012

Coaching staff

DEMEGARD Matti (Assistant Coach)

PERSSON Lilie (Assistant Coach)

OLSSON Mikael (Goalkeeper Coach)

ANDERSSON Helena (Physical Trainer)

BORJESSON Mats (Team Doctor)

NASMARK Annica (Physiotherapist)

SCHROEDER Karin (Physiotherapist)

Key points

- Basic formation: 4-5-1 / 4-3-3
- Good links between the team lines
- Disciplined, well-organised defence
- Midfield pressing
- Counter-attacks
- Rapid transition from attack to defence
- Attacks using the width
- Well organised at set pieces (defending corner kicks, free kicks, special throw-in routines)
- Strong, hard-working players
- Tactical flexibility (adapting to the state of play)
- Système de jeu : 4-5-1 / 4-3-3
- Bonne entente entre les lignes
- Défense disciplinée
- Pressing au milieu
- Bon jeu en contre
- Bon repli défensif
- Offensives utilisant la largeur
- Bonne organisation défensive sur balles arrêtées (corners, coups francs, touches)
- Joueuses endurantes et volontaires
- Flexibilité tactique (adaptation à la situation)
- Esquema táctico general: 4-5-1 / 4-3-3
- Buen engranaje entre las líneas
- Defensa disciplinada y bien organizada
- Presión de la línea media
- Contraataque
- Rápida transición ataque-defensa
- Ataques por las bandas
- Buena organización defensiva ante jugadas ensayadas (tiros libres, saques de esquina y de banda)
- Impresionante capacidad de carrera de algunas jugadoras
- Flexibilidad táctica (adaptación a la situación)
- Generelles Spielsystem: 4-5-1 / 4-3-3
- Gute Abstimmung zwischen den Mannschaftsteilen
- Disziplinierte, gut organisierte Abwehr
- Mittelfeldpressing
- Konterspiel
- Schnelles Umschalten von Angriff auf Abwehr
- Angriffsspiel über die Flügel
- Gute Organisation bei generischen Standardsituationen (Eckbälle, Freistöße, Einwürfe)
- Grosse Lauf- und Einsatzbereitschaft der Spielerinnen
- Taktische Flexibilität (situative Anpassung)

Key players

- **1 LINDAHL Hedvig:** reliable goalkeeper with excellent reflexes and good positional play, commanded her penalty area well
- gardienne de but sûre dotée d'excellents réflexes ; bon placement, maître de sa surface
- portera con magníficos reflejos, buena ubicación y cobertura del área
- fangssichere und reaktions-schnelle Torhüterin mit gutem Stellungsspiel und guter Strafraumbherrschaft
- **8 SCHELIN Lotta:** left-sided midfielder with excellent technique, good passing skills and vision
- milieu gauche technique, bon placement et bonne vision du jeu
- volante izquierda de refinada técnica y buena colocación; sabe leer el partido
- technisch starke linke Mittelfeldspielerin mit gutem Positionsspiel und guter Spielübersicht
- **9 ASLLANI Kosovare:** versatile and hard-working midfielder with good passing skills and technique
- milieu de terrain technique, endurante et polyvalente, bon jeu de passes
- versátil e infatigable centrocampista, pases magistrales y excelente técnica
- vielseitige und laufstarke Mittelfeldspielerin mit gutem Passspiel und guter Technik

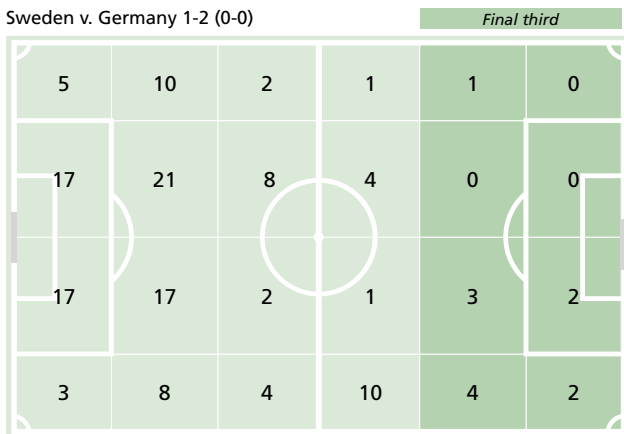
Key players

- **13 ROLFO Fridolina:** mobile and hard-working right-sided midfielder with excellent dribbling skills and good hold-up play
- milieu droite mobile, endurante et bonne dribbleuse ; bonne protection de balle
- veloz y ágil centrocampista derecha de regate perfecto; sabe proteger el balón
- bewegliche, lauf- und dribbelstarke rechte Mittelfeldspielerin mit guter Ballabdeckung

Regains / Récupérations / Recuperaciones del balón / Ballgewinne

90 minutes only / 90 minutes uniquement / Solo de 90 minutos / Nur bezogen auf 90 Minuten

Sweden v. Germany 1-2 (0-0)



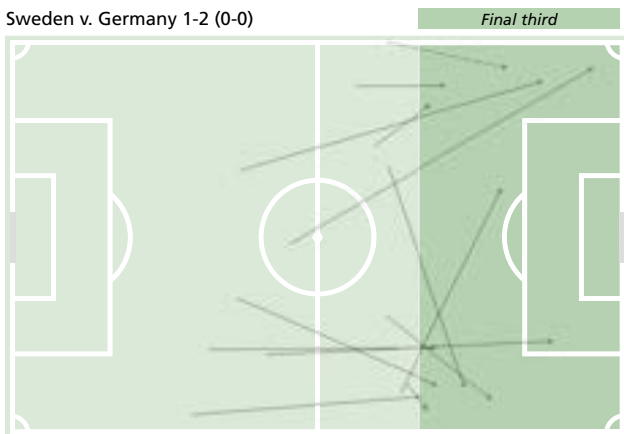
Direction of play →

- Regains / Récupérations / Recuperaciones del balón / Ballgewinne **172**
- Regains in final third / Récupérations dans les 30 derniers mètres / Recuperaciones del balón en el último tercio / Ballgewinne im letzten Drittel **12**
- % of regains in final third / Pourcentage de récupérations dans les 30 derniers mètres / % de recuperaciones del balón en el último tercio / % Ballgewinne im letzten Drittel **7**

Successful passes / Passes réussies / Pases realizados / Erfolgreiche Pässe

90 minutes only / 90 minutes uniquement / Solo de 90 minutos / Nur bezogen auf 90 Minuten

Sweden v. Germany 1-2 (0-0)



Direction of play →

- Successful passes on entire pitch / Passes réussies sur l'ensemble du terrain / Pases realizados con éxito en todo el campo / Erfolgreiche Pässe im ganzen Spielfeld **248**
- % of successful passes on entire pitch / Pourcentage de passes réussies sur l'ensemble du terrain / % de pases realizados con éxito en todo el campo / % erfolgreiche Pässe im ganzen Spielfeld **69**
- Successful passes in final third / Passes réussies dans les 30 derniers mètres / Pases realizados con éxito en el último tercio / Erfolgreiche Pässe im letzten Drittel **13**
- % of successful passes in final third / Pourcentage de passes réussies dans les 30 derniers mètres / % de pases realizados con éxito en el último tercio / % erfolgreiche Pässe im letzten Drittel **24**

CANADA



Final ranking: 3rd place

Matches

03.08.16	Sao Paulo	Canada v. Australia	2-0 (1-0)
06.08.16	Sao Paulo	Canada v. Zimbabwe	3-1 (3-0)
09.08.16	Brasilia	Germany v. Canada	1-2 (1-1)
12.08.16	Salvador	Canada v. France	1-0 (0-0)
16.08.16	Belo Horizonte	Canada v. Germany	0-2 (0-1)
19.08.16	Sao Paulo	Brazil v. Canada	1-2 (0-1)

Goalscorers

BECKIE Janine (16)	3
SINCLAIR Christine (12)	3
TANCREDI Melissa (14)	2
ROSE Deanne (6)	1
SCHMIDT Sophie (13)	1

Average age

26/01

Number of players playing abroad

16

Disciplinary record

Yellow cards	12
Red cards (indirect)	0
Red cards (direct)	1



Starting formation

Brazil v. Canada (4-3-3)

Appearances

No.	Pos.	Name	Date of birth	Club (Country)	Match 1	Match 2	Match 3	Match 4	Match 5	Match 6	Total
					AUS 2-0	ZIM 3-1	GER 2-1	FRA 1-0	GER 0-2	BRA 2-1	
1	GK	LABBE Stephanie	10.10.1986	Washington Spirit (USA)	90	RES	90	90	90	90	450
2	DF	CHAPMAN Allysha	25.01.1989	Houston Dash (USA)	>45	>27	90	44>	RES	>31	237
3	DF	BUCHANAN Kadeisha	05.11.1995	West Virginia University (USA)	90	90	NEL	90	90	90	450
4	DF	ZADORSKY Shelina	24.10.1992	Washington Spirit (USA)	19 exp.	NEL	90	90	90	90	379
5	MF	QUINN Rebecca	11.08.1995	Duke University (USA)	>67	90	90	>9	RES	RES	256
6	FW	ROSE Deanne	03.03.1999	Scarborough GS United	RES	>29	69>	>21	>16	59>	194
7	DF	WILKINSON Rhian	12.05.1982	No Club Affiliation (UNK)	45>	RES	90	RES	60>	RES	195
8	MF	MATHESON Diana	06.04.1984	Washington Spirit (USA)	69>	63>	>26	69>	>30	66>	323
9	DF	BELANGER Josee	14.05.1986	Orlando Pride (USA)	RES	90	90	>46	NEL	90	316
10	DF	LAWRENCE Ashley	11.06.1995	West Virginia University (USA)	90	90	>45	90	90	90	495
11	MF	SCOTT Desiree	31.07.1987	FC Kansas City (USA)	90	RES	90	90	74>	90	434
12	FW	SINCLAIR Christine (C)	12.06.1983	Portland Thorns FC (USA)	90	90	RES	90	90	90	450
13	MF	SCHMIDT Sophie	28.06.1988	1. FFC Frankfurt (GER)	>21	90	64>	81>	90	>24	370
14	FW	TANCREDI Melissa (C)	27.12.1981	KIF Örebro DFF (SWE)	23>	61>	90	RES	85>	69>	328
15	FW	PRINCE Nichelle	19.02.1995	Ohio State University (USA)	RES	>20	>21	RES	>5	RES	46
16	FW	BECKIE Janine	20.08.1994	Houston Dash (USA)	90	90	RES	90	90	>21	381
17	MF	FLEMING Jessie	11.03.1998	UC Los Angeles (USA)	90	70>	45>	90	90	90	475
18	GK	D ANGELO Sabrina	11.05.1993	Western New York Flash (USA)	RES	90	RES	RES	RES	RES	90

Key: *late replacement; GK: Goalkeeper; DF: Defender; MF: Midfielder; FW: Forward; RES: Substitute; NEL: Not eligible to play; INJ: Injured; ABS: Absent; DNP: Not in line-up; exp.: Sent off

**HERDMAN John**

19.07.1975
England
Head Coach since 2011

Coaching staff

HEINER-MOLLER Kenneth (Assistant Coach)
DE VOS Jason (Assistant Coach)
EADDY Simon (Goalkeeper Coach)
DOTY Tim (Team Doctor)
HOLUBEC Helen (Physiotherapist)
SMITH Sarah (Physiotherapist)
HOLLAND Hana (Masseur)
MEYLAN Cesar (Kinesiologist)

Key points

- Basic formation: 4-3-3 / 4-4-2 / 4-1-4-1
- Strong, hard-working players
- Disciplined, well-organised defence
- Excellent defensive play (positional play, one-on-one situations)
- Good links between the team lines
- Attacks using the width
- Determination
- Counter-attacks
- Effective use of full-backs
- Système de jeu : 4-3-3 / 4-4-2 / 4-1-4-1
- Joueuses endurantes et volontaires
- Défense disciplinée
- Excellente défense (placement, un contre un)
- Bonne entente entre les lignes
- Offensives utilisant la largeur
- Grande détermination
- Bon jeu en contre
- Participation active des latérales
- Esquema táctico general: 4-3-3 / 4-4-2 / 4-1-4-1
- Impresionante capacidad de carrera de algunas jugadoras
- Defensa disciplinada y bien organizada
- Excelente defensa (emplazamiento, uno contra uno)
- Buen engranaje entre las líneas
- Ataques por las bandas
- Gran determinación
- Contraataque
- Intervención eficiente de las zagueras laterales
- Generelles Spielsystem: 4-3-3 / 4-4-2 / 4-1-4-1
- Grosse Lauf- und Einsatzbereitschaft der Spielerinnen
- Disziplinierte, gut organisierte Abwehr
- Ausgezeichnetes Abwehrverhalten (Stellungsspiel, Zweikämpfe)
- Gute Abstimmung zwischen den Mannschaftsteilen
- Angriffsspiel über die Flügel
- Grosse Einsatzbereitschaft
- Konterspiel
- Effektives Einschalten der Aussenverteidigerinnen)

Key players

- **3 BUCHANAN Kadeisha:** competitive central defender with good positional play and anticipation
- arrière centrale solide dans les duels, bon placement et bon sens de l'anticipation
- Combativa defensa central con buen juego de posiciones y capaz de anticiparse
- zweikampfstarke Innenverteidigerin mit gutem Positionsspiel und guter Antizipation
- **11 SCOTT Desiree:** competitive defensive midfielder with good passing skills, linked defence and attack
- milieu défensive solide dans les duels et dotée d'un bon jeu de passes ; relais entre la défense et l'attaque
- centrocampista defensiva, de buen regate y excelentes pases; engranaje entre la defensa y el ataque
- zweikampfstarke defensive Mittelfeldspielerin mit gutem Passspiel; Bindeglied zwischen Abwehr und Angriff
- **13 SCHMIDT Sophie:** energetic and hard-working central midfielder with good vision and passing skills
- milieu axiale endurante et volontaire ; bon placement et bonne vision du jeu
- centrocampista central, infatigable e implicada, con gran visión de juego y buena colocación
- einsatz- und laufstarke zentrale Mittelfeldspielerin mit guter Spielübersicht und gutem Positionsspiel

CANADA (CONTINUED)


Key players

- **17 FLEMING Jessie:** hard-working and versatile midfielder with excellent technique, good vision and passing skills
- milieu de terrain endurante, technique et polyvalente ; bonne lecture du jeu et bonne qualité de passes
- incansable y dinámica centrocampista de excelente técnica, buenos pases y visión de juego
- laufstarke, technisch versierte und vielseitige Mittelfeldspielerin mit guter Spielübersicht und gutem Passspiel

Regains / Récupérations / Recuperaciones del balón / Ballgewinne

90 minutes only / 90 minutes uniquement / Solo de 90 minutos / Nur bezogen auf 90 Minuten

Brazil v. Canada 1-2 (0-1)



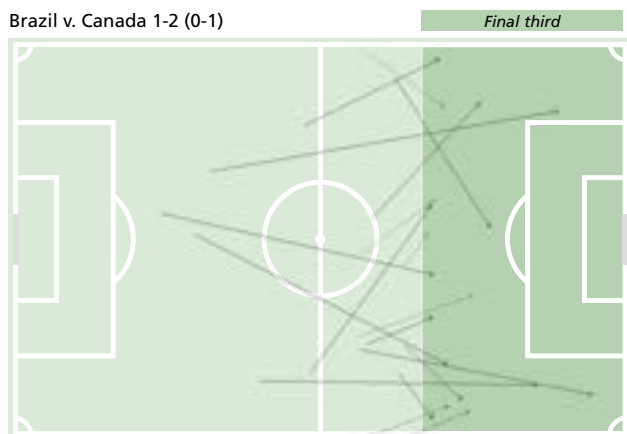
Direction of play →

- Regains / Récupérations / Recuperaciones del balón / Ballgewinne **138**
- Regains in final third / Récupérations dans les 30 derniers mètres / Recuperaciones del balón en el último tercio / Ballgewinne im letzten Drittel **6**
- % of regains in final third / Pourcentage de récupérations dans les 30 derniers mètres / % de recuperaciones del balón en el último tercio / % Ballgewinne im letzten Drittel **4**

Successful passes / Passes réussies / Pases realizados / Erfolgreiche Pässe

90 minutes only / 90 minutes uniquement / Solo de 90 minutos / Nur bezogen auf 90 Minuten

Brazil v. Canada 1-2 (0-1)



Direction of play →

- Successful passes on entire pitch / Passes réussies sur l'ensemble du terrain / Pases realizados con éxito en todo el campo / Erfolgreiche Pässe im ganzen Spielfeld **131**
- % of successful passes on entire pitch / Pourcentage de passes réussies sur l'ensemble du terrain / % de pases realizados con éxito en todo el campo / % erfolgreiche Pässe im ganzen Spielfeld **52**
- Successful passes in final third / Passes réussies dans les 30 derniers mètres / Pases realizados con éxito en el último tercio / Erfolgreiche Pässe im letzten Drittel **18**
- % of successful passes in final third / Pourcentage de passes réussies dans les 30 derniers mètres / % de pases realizados con éxito en el último tercio / % erfolgreiche Pässe im letzten Drittel **38**

BRAZIL



Final ranking: 4th place

Matches

03.08.16	Rio de Janeiro	Brazil v. China PR	3-0 (1-0)
06.08.16	Rio de Janeiro	Brazil v. Sweden	5-1 (3-0)
09.08.16	Manaus	South Africa v. Brazil	0-0
12.08.16	Belo Horizonte	Brazil v. Australia	0-0 a.e.t., 7-6 PSO
16.08.16	Rio de Janeiro	Brazil v. Sweden	0-0 a.e.t., 3-4 PSO
19.08.16	Sao Paulo	Brazil v. Canada	1-2 (0-1)

Goalscorers

BEATRIZ (16)	3
CRISTIANE (11)	2
MARTA (10)	2
ANDRESSA ALVES (9)	1
MONICA (3)	1

Average age

27/07

Number of players playing abroad

13

Disciplinary record

Yellow cards	11
Red cards (indirect)	0
Red cards (direct)	0



Starting formation

Brazil v. Canada (4-4-2 / 4-2-4)

Appearances

No.	Pos.	Name	Date of birth	Club (Country)	Match 1	Match 2	Match 3	Match 4	Match 5	Match 6	Total
					CHN 3-0	SWE 5-1	RSA 0-0	AUS 7-6 PSO	SWE 3-4 PSO	CAN 1-2	
1	GK	BARBARA	04.07.1988	CBF - Permanent Selection	90	90	RES	120	120	90	510
2	DF	FABIANA	04.08.1989	Dalian Quanjian WFC (CHN)	85>	83>	>8	61>	RES	90	327
3	DF	MONICA	21.04.1987	Orlando City SC (USA)	90	90	90	120	120	90	600
4	DF	RAFAELLE	18.06.1991	Changchun Volkswagen WFC (CHN)	90	90	RES	120	120	90	510
5	MF	THAISA	17.12.1988	CBF - Permanent Selection	58>	90	82>	116>	45>	90	481
6	DF	TAMIREZ	10.10.1987	Fortuna Hjørring (DEN)	90	90	45>	120	120	63>	528
7	FW	DEBINHA	20.10.1991	Dalian Quanjian WFC (CHN)	>10	>24	90	120	90>	>45	379
8	MF	FORMIGA	03.03.1978	CBF - Permanent Selection	90	56>	RES	120	120	90	476
9	FW	ANDRESSA ALVES	10.11.1992	FC Barcelona (ESP)	90	90	90	120	120	57>	567
10	MF	MARTA (C)	19.02.1986	FC Rosengård (SWE)	80>	90	>45	120	120	90	545
11	FW	CRISTIANE	15.05.1985	Paris Saint-Germain FC (FRA)	90	66>	RES	RES	>30	45>	231
12	DF	POLIANA	06.02.1991	Houston Dash (USA)	>5	>7	90	>59	120	>33	314
13	DF	ERIKA	04.02.1988	Paris Saint-Germain FC (FRA)	RES	RES	90	RES	RES	>27	117
14	DF	BRUNA (C)	16.10.1985	CBF - Permanent Selection	RES	RES	90	RES	RES	RES	90
15	FW	RAQUEL FERNANDES	21.03.1991	Changchun Volkswagen WFC (CHN)	RES	RES	90	RES	>19	RES	109
16	FW	BEATRIZ	17.12.1993	Hyundai Steel Red Angels (KOR)	90	90	RES	120	101>	90	491
17	MF	ANDRESSA	01.05.1995	Houston Dash (USA)	>32	>34	90	>4	>75	RES	235
18	GK	ALINE	15.04.1989	CBF - Permanent Selection	RES	RES	90	RES	RES	RES	90

Key: *late replacement; GK: Goalkeeper; DF: Defender; MF: Midfielder; FW: Forward; RES: Substitute; NEL: Not eligible to play; INJ: Injured; ABS: Absent; DNP: Not in line-up; exp.: Sent off

**VADAO**

21.08.1956

Brazil

Head Coach since 2014

Coaching staff

DOS SANTOS Vagner (Assistant Coach)

FRANCISCO Juarez (Goalkeeper Coach)

DA GAMA Fabio (Physical Trainer)

SABEH Nemi (Team Doctor)

FERNANDES Flavio (Physiotherapist)

Key points

- Basic formation: 4-4-2 / 4-2-4
- Good control, good ability to run with the ball
- Midfield pressing
- Ability to change direction/pace suddenly
- Attacks using the width
- Patient build-up play from the back through the midfield
- Defence-splitting passes
- Players with pace
- Winning mentality
- Système de jeu : 4-4-2 / 4-2-4
- Bon contrôle, bonne conduite de balle
- Pressing au milieu
- Capacité à changer de rythme/d'orientation
- Offensives utilisant la largeur
- Construction patiente depuis l'arrière et passant par le milieu
- PASSES précises en profondeur
- Joueuses rapides
- Volonté de gagner
- Esquema táctico general: 4-4-2 / 4-2-4
- Buena recepción y conducción del balón
- Presión de la línea media
- Súbito cambio de dirección o de ritmo
- Ataques por las bandas
- Paciente armado de juego desde la retaguardia, pasando por el medio campo
- Pases precisos en profundidad
- Jugadoras veloces
- Mentalidad ganadora
- Generales Spielsystem: 4-4-2 / 4-2-4
- Gute Ballannahme und Ballmitnahme
- Mittelfeldpressing
- Plötzlicher Rhythmus- und Richtungswechsel
- Angriffsspiel über die Flügel
- Geduldiger Spielaufbau aus der Verteidigung über das Mittelfeld
- Präzise Pässe in die Tiefe
- Schnelle Spielerinnen
- Siegermentalität

Key players

- **7 DEBINHA:** versatile and mobile attacking midfielder with good vision and passing skills
- milieu offensive endurante et polyvalente ; bonne technique et bon jeu de passes
- centrocampista de corte ofensivo, escurridiza y versátil, buena técnica y pases certeros
- vielseitige und bewegliche offensive Mittelfeldspielerin mit guter Technik und gutem Passspiel
- **8 FORMIGA:** competitive defensive midfielder with good positional play and vision, linked defence and attack
- milieu défensive solide dans les duels et dotée d'une bonne vision du jeu ; bon placement, relais entre la défense et l'attaque
- veloz volante de contención; siempre bien posicionada y con buena visión de juego; engranaje entre la defensa y el ataque
- zweikampfstarke defensive Mittelfeldspielerin mit gutem Positionsspiel und guter Spielübersicht; Bindeglied zwischen Abwehr und Angriff
- **9 ANDRESSA ALVES:** pacy left-sided midfielder with excellent dribbling skills and good technique
- milieu gauche rapide, technique et bonne dribbleuse
- veloz centrocampista izquierda, de buen regate y técnica potente
- schnelle, dribbelstarke linke Mittelfeldspielerin mit guter Technik

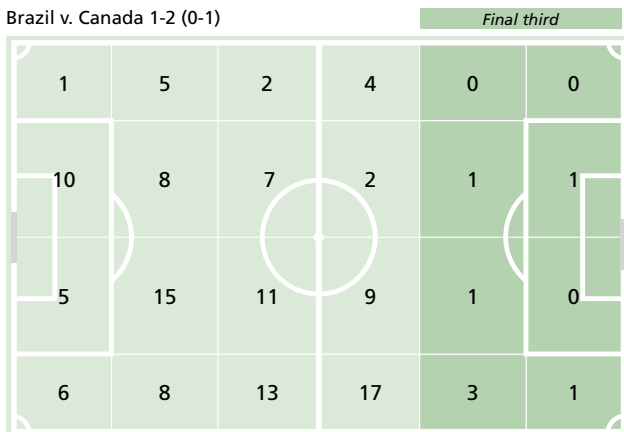
Key players

- **10 MARTA:** creative attacking right-sided midfielder and playmaker with excellent dribbling skills and technique, as well as good vision
- milieu offensive droite/ meneuse de jeu créative et bonne dribbleuse ; excellente technique et bonne vision du jeu
- centrocampista ofensiva, creativa y de gran regate; orquestadora de juego de técnica sobresaliente; sabe leer el partido
- kreative und dribbelstarke offensive rechte Mittelfeldspielerin und Spielmacherin mit hervorragender Technik und guter Spielübersicht

Regains / Récupérations / Recuperaciones del balón / Ballgewinne

90 minutes only / 90 minutes uniquement / Solo de 90 minutos / Nur bezogen auf 90 Minuten

Brazil v. Canada 1-2 (0-1)



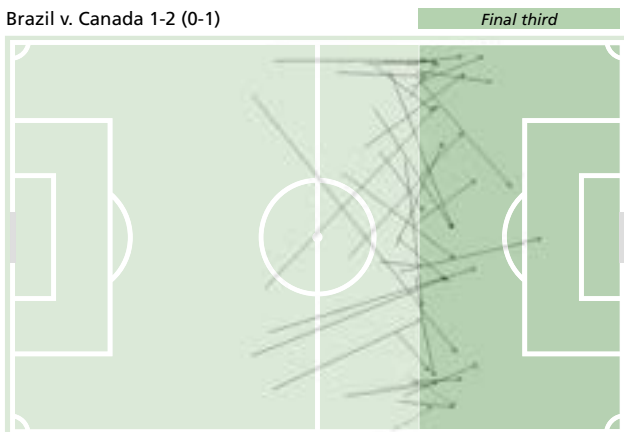
Direction of play →

- Regains / Récupérations / Recuperaciones del balón / Ballgewinne **130**
- Regains in final third / Récupérations dans les 30 derniers mètres / Recuperaciones del balón en el último tercio / Ballgewinne im letzten Drittel **7**
- % of regains in final third / Pourcentage de récupérations dans les 30 derniers mètres / % de recuperaciones del balón en el último tercio / % Ballgewinne im letzten Drittel **5**

Successful passes / Pases réussies / Pases realizados / Erfolgreiche Pässe

90 minutes only / 90 minutes uniquement / Solo de 90 minutos / Nur bezogen auf 90 Minuten

Brazil v. Canada 1-2 (0-1)



Direction of play →

- Successful passes on entire pitch / Pases réussies sur l'ensemble du terrain / Pases realizados con éxito en todo el campo / Erfolgreiche Pässe im ganzen Spielfeld **367**
- % of successful passes on entire pitch / Pourcentage de passes réussies sur l'ensemble du terrain / % de pases realizados con éxito en todo el campo / % erfolgreiche Pässe im ganzen Spielfeld **79**
- Successful passes in final third / Pases réussies dans les 30 derniers mètres / Pases realizados con éxito en el último tercio / Erfolgreiche Pässe im letzten Drittel **36**
- % of successful passes in final third / Pourcentage de passes réussies dans les 30 derniers mètres / % de pases realizados con éxito en el último tercio / % erfolgreiche Pässe im letzten Drittel **55**

USA



Final ranking: 5th place

Matches

03.08.16	Belo Horizonte	USA v. New Zealand	2-0 (1-0)
06.08.16	Belo Horizonte	USA v. France	1-0 (0-0)
09.08.16	Manaus	Colombia v. USA	2-2 (1-1)
12.08.16	Brasilia	USA v. Schweden	1-1 a.e.t. (1-1, 0-0), 3-4 PSO

Goalscorers

LLOYD Carli (10)	2
MORGAN Alex (13)	2
DUNN Crystal (16)	1
PUGH Mallory (2)	1

Average age

27/10

Number of players
playing abroad

0

Disciplinary record

Yellow cards	3
Red cards (indirect)	0
Red cards (direct)	0



Starting formation

USA v. Sweden (4-4-2)

Appearances

No.	Pos.	Name	Date of birth	Club (Country)	Match 1	Match 2	Match 3	Match 4			Total
					NZL 2-0	FRA 1-0	COL 2-2	SWE 3-4 PSO			
1	GK	SOLO Hope	30.07.1981	Seattle Reign FC	90	90	90	120			390
2	FW	PUGH Mallory	29.04.1998	Real Colorado	51>	RES	>57	114>			222
3	MF	LONG Allie	13.08.1987	Portland Thorns FC	90	90	>25	65>			270
4	DF	SAUERBRUNN Becky	06.06.1985	FC Kansas City	90	90	90	120			390
5	DF	O HARA Kelley	04.08.1988	Sky Blue FC	90	90	90	72>			342
6	DF	ENGEN Whitney	28.11.1987	Boston Breakers	RES	90	90	RES			180
7	DF	KLINGENBERG Meghan	02.08.1988	Portland Thorns FC	90	89>	RES	120			299
8	DF	JOHNSTON Julie	06.04.1992	Chicago Red Stars	90	RES	RES	120			210
9	MF	HORAN Lindsey	26.05.1994	Portland Thorns FC	>26	>8	90	>6			130
10	MF	LLOYD Carli (C)	16.07.1982	Houston Dash	90	82>	45>	120			337
11	DF	KRIEGER Ali	28.07.1984	Washington Spirit	RES	>20	90	RES			110
12	FW	PRESS Christen	29.12.1988	Chicago Red Stars	>9	>1	90	>21			121
13	FW	MORGAN Alex	02.07.1989	Orlando Pride	81>	90	>45	120			336
14	MF	BRIAN Morgan	26.02.1993	Houston Dash	64>	90	65>	120			339
15	MF	RAPINOE Megan	05.07.1985	Seattle Reign FC	RES	RES	33>	>27>			60
16	FW	DUNN Crystal	03.07.1992	Washington Spirit	>39	70>	90	>55			254
17	MF	HEATH Tobin	29.05.1988	Portland Thorns FC	90	90	RES	120			300
18	GK	NAEHER Alyssa	20.04.1988	Chicago Red Stars	RES	RES	RES	RES			0

Key: *late replacement; GK: Goalkeeper; DF: Defender; MF: Midfielder; FW: Forward; RES: Substitute; NEL: Not eligible to play; INJ: Injured; ABS: Absent; DNP: Not in line-up; exp.: Sent off

**ELLIS Jill**

06.09.1966

USA

Head Coach since 2014

Coaching staff

CHESLER David, FRENCH Michelle, GUSTAVSSON Tony, SWANSON Steve (Assistant Coaches), ABEL Graeme (Goalkeeper Coach), SCOTT Dawn (Physical Trainer), SHAHTAJI Alan (Team Doctor), GUTER Richard, LAFIOSCA Michelle (Physiotherapists)

Key points

- Basic formation: 4-4-2
- Width of the pitch used well – wingers attack the goal, are able to cut in, good in one-on-one situations
- Experience and composure
- Disciplined, well-organised defence
- Constructive build-up play
- Attacks using the width
- Comfortable in possession when under pressure
- Immediate pressure after losing possession
- Système de jeu : 4-4-2
- Jeu bien déployé sur la largeur – les ailières, bonnes en un contre un, repiquent dans l'axe
- Expérience et sérénité
- Défense disciplinée
- Jeu posé et construit
- Offensives utilisant la largeur
- Bonne gestion du pressing adverse
- Pressing immédiat dès la perte du ballon
- Esquema táctico general: 4-4-2
- Juego que aprovecha todo el campo – extremos que incursionan en el centro, buenas en el uno contra uno
- Experiencia e ingenio
- Defensa disciplinada y bien organizada
- Armado equilibrado
- Ataques por las bandas
- Notable dominio del balón bajo presión
- Acoso directo tras la pérdida del balón
- Generelles Spielsystem: 4-4-2
- Spiel über die ganze Spielfeldbreite, zweikampfstarke und bei Bedarf nach innen ziehende Flügelspielerinnen
- Erfahrung und Abgeklärtheit
- Disziplinierte, gut organisierte Abwehr
- Überlegter Spielaufbau
- Angriffsspiel über die Flügel
- Ballsicherheit unter Druck
- Direktes Stören bei Ballverlust

Key players

- **10 LLOYD Carli:** dynamic attacker and playmaker with excellent technique, good vision and intelligent runs
- milieu offensive dynamique et technique ; bonne vision du jeu et bons déplacements
- delantera y organizadora de juego dinámica y de técnica pulida, sabe leer el partido y desmarcarse
- technisch starke, dynamische Angreiferin und Spielmacherin mit guter Spielübersicht und guten Laufwegen
- **14 BRIAN Morgan:** defensive midfielder with excellent technique, good positional play and ball distribution
- milieu défensive technique ; bon placement et bonnes relances
- centrocampista de buena técnica; se sabe mover y distribuir el juego
- technisch versierte defensive Mittelfeldspielerin mit gutem Positionsspiel und guter Ballverteilung
- **17 HEATH Tobin:** Versatile right-sided midfielder, quick off the mark, excellent dribbling skills, good technique and crosses
- milieu de terrain polyvalente, rapide, technique et bonne dribbleuse ; bonne qualité de centres
- centrocampista derecha, versátil, proactiva, hábil en el regate, con buena técnica y precisión en los centros
- vielseitige, antritts- und dribbelstarke rechte Mittelfeldspielerin mit guter Technik und guten Flankbällen

FRANCE

Final ranking: 6th place

Matches

03.08.16	Belo Horizonte	France v. Colombia	4-0 (3-0)
06.08.16	Belo Horizonte	USA v. France	1-0 (0-0)
09.08.16	Salvador	New Zealand v. France	0-3 (0-1)
12.08.16	Sao Paulo	Canada v. France	1-0 (0-0)

Goalscorers

CADAMURO Louisa (14)	2
LE SOMMER Eugenie (9)	2
ABILY Camille (10)	1
MAJRI Amel (7)	1
Own goal (COL)	1

Average age

26/09

Number of players playing abroad

2

Disciplinary record

Yellow cards	3
Red cards (indirect)	0
Red cards (direct)	0



Starting formation

France v. Colombia (4-2-3-1)

Appearances

No.	Pos.	Name	Date of birth	Club (Country)	Match 1	Match 2	Match 3	Match 4	Total
					COL 4-0	USA 0-1	NZL 3-0	CAN 0-1	
1	GK	GERARD Meline	30.05.1990	Olympique Lyonnais	RES	RES	RES	RES	0
2	DF	MBOCK BATHY Griedge	26.02.1995	Olympique Lyonnais	90	90	RES	90	270
3	DF	RENARD Wendie (C)	20.07.1990	Olympique Lyonnais	90	90	90	90	360
4	DF	KARCHAOUI Sakina	26.01.1996	Montpellier HSC	RES	RES	90	84>	174
5	DF	DELANNOY Sabrina	18.05.1986	Paris Saint-Germain FC	RES	RES	90	RES	90
6	MF	HENRY Amandine	28.09.1989	Portland Thorns FC (USA)	90	90	72>	90	342
7	DF	MAJRI Amel	25.01.1993	Olympique Lyonnais	90	90	RES	90	270
8	DF	HOUARA Jessica	29.09.1987	Olympique Lyonnais	90	90	90	90	360
9	FW	LE SOMMER Eugenie	18.05.1989	Olympique Lyonnais	74>	RES	>55	90	219
10	MF	ABILY Camille	05.12.1984	Olympique Lyonnais	72>	82>	>23	90	267
11	MF	LAVOGEZ Claire	18.06.1994	Olympique Lyonnais	>18	>4	90	>6	118
12	MF	THOMIS Elodie	13.08.1986	Olympique Lyonnais	>10	>20	90	>19	139
13	FW	DIANI Kadidiatou	01.04.1995	FCF Juvisy	80>	90	RES	71>	241
14	MF	CADAMURO Louisa	23.01.1987	Olympique Lyonnais	90	70>	90	>28	278
15	MF	BUSSAGLIA Elise	24.09.1985	VfL Wolfsburg (GER)	90	90	67>	62>	309
16	GK	BOUHADDI Sarah	17.10.1986	Olympique Lyonnais	90	90	90	90	360
17	MF	HAMRAOUI Kheira	13.01.1990	Olympique Lyonnais	RES	>8	>18	RES	26
18	FW	DELIE Marie Laure	29.01.1988	Paris Saint-Germain FC	>16	86>	35>	RES	137

Key: *late replacement; GK: Goalkeeper; DF: Defender; MF: Midfielder; FW: Forward; RES: Substitute; NEL: Not eligible to play; INJ: Injured; ABS: Absent; DNP: Not in line-up; exp.: Sent off

**BERGEROO Philippe**

13.01.1954

France

Head Coach since 2013

Coaching staff

ASSELOOS Thierry (Assistant Coach)

RUST Albert (Goalkeeper Coach)

VOUTIER Cedric (Physical Trainer)

BRYAND Fabrice (Team Doctor)

BARTHE Joel (Physiotherapist)

BOUSSELY Marianne (Physiotherapist)

Key points

- Basic formation: 4-2-3-1 / 4-4-1-1 / 4-1-2-3
- Good individual technique
- Good links between the team lines
- Midfield pressing
- Immediate pressure after losing possession
- Constructive build-up play
- Attacks using the width
- Experience and composure
- Système de jeu : 4-2-3-1 / 4-4-1-1 / 4-1-2-3
- Bonne technique individuelle
- Bonne entente entre les lignes
- Pressing au milieu
- Pressing immédiat dès la perte du ballon
- Jeu posé et construit
- Offensives utilisant la largeur
- Expérience et sérénité
- Esquema táctico general: 4-2-3-1 / 4-4-1-1 / 4-1-2-3
- Excelente técnica individual
- Buen engranaje entre las líneas
- Presión de la línea media
- Acoso directo tras la pérdida del balón
- Armado equilibrado
- Ataques por las bandas
- Experiencia e ingenio
- Generelles Spielsystem: 4-2-3-1 / 4-4-1-1 / 4-1-2-3
- Gute individuelle Technik
- Gute Abstimmung zwischen den Mannschaftsteilen
- Mittelfeldpressing
- Direktes Stören bei Ballverlust
- Überlegter Spielaufbau
- Angriffsspiel über die Flügel
- Erfahrung und Abgeklärtheit

Key players

- **3 RENARD Wendie:** competitive and aerially dominant defensive organiser with good positional play and anticipation
- arrière centrale solide dans les duels et dans le jeu aérien ; bon placement et bon sens de l'anticipation
- aguerrida defensa que destaca por alto, dirige la zaga; sabe colocarse en el campo y anticiparse
- zweikampf- und kopfballstarke Abwehrchefin mit gutem Positionsspiel und guter Antizipation
- **6 HENRY Amandine:** energetic and hard-working defensive midfielder with good technique and vision
- milieu défensive endurante et volontaire ; bonne technique et bonne vision du jeu
- incansable mediocentro defensiva, fuerte en el uno contra uno, de depurada técnica y con excelente visión de juego
- einsatz- und laufstarke defensive Mittelfeldspielerin mit guter Technik und Spielübersicht
- **10 ABILY Camille:** versatile midfielder with excellent technique and good passing skills; dangerous at set pieces
- milieu de terrain technique, polyvalente et dotée d'un bon jeu de passes ; dangereuse sur coups de pied arrêtés
- centrocampista versátil y de excelente técnica, destacan sus pases precisos y genera peligro en la jugadas a balón parado
- technisch starke, vielseitige Mittelfeldspielerin mit gutem Passspiel; gefährlich bei Standardsituationen

AUSTRALIA



Final ranking: 7th place

Matches

03.08.16	Sao Paulo	Canada v. Australia	2-0 (1-0)
06.08.16	Sao Paulo	Germany v. Australia	2-2 (1-2)
09.08.16	Salvador	Australia v. Zimbabwe	6-1 (3-0)
12.08.16	Belo Horizonte	Brazil v. Australia	0-0 a.e.t., 7-6 PSO

Goalscorers

HEYMAN Michelle (16)	2
DE VANNA Lisa (11)	1
FOORD Caitlin (9)	1
KENNEDY Alanna (14)	1
KERR Samantha (15)	1
POLKINGHORNE Clare (4)	1
SIMON Kyah (17)	1

Average age

24/03

Number of players
playing abroad

6

Disciplinary record

Yellow cards	4
Red cards (indirect)	0
Red cards (direct)	0



Starting formation

Brazil v. Australia (4-2-1-3 / 4-3-3)

Appearances

No.	Pos.	Name	Date of birth	Club (Country)	Match 1	Match 2	Match 3	Match 4	Total
					CAN 0-2	GER 2-2	ZIM 6-1	BRA 6-7 PSO	
1	GK	WILLIAMS Lydia	13.05.1988	Houston Dash (USA)	90	90	RES	120	300
2	FW	CRUMMER Larissa	10.01.1996	Melbourne City FC	RES	RES	>15	>16	31
3	MF	GORRY Katrina	13.08.1992	Brisbane Roar FC	90	90	52>	120	352
4	DF	POLKINGHORNE Clare (C)	01.02.1989	Brisbane Roar FC	90	90	90	>45	315
5	DF	ALLEWAY Laura	28.11.1989	Orlando Pride (USA)	90	90	RES	120	300
6	MF	LOGARZO Chloe	22.12.1994	Newcastle United Jets FC	61>	>7	90	>100	258
7	DF	CATLEY Steph	26.01.1994	Melbourne City FC	>45	90	90	20>	245
8	MF	KELLOND-KNIGHT Elise	10.08.1990	1. FFC Turbine Potsdam (GER)	90	90	90	120	390
9	FW	FOORD Caitlin	11.11.1994	Perth Glory SC	90	90	75>	120	375
10	MF	VAN EGMOND Emily	12.07.1993	Newcastle United Jets FC	90	RES	90	120	300
11	FW	DE VANNA Lisa (C)	14.11.1984	Melbourne City FC	>29	67>	75>	75>	246
12	DF	CARPENTER Ellie	28.04.2000	WS Wanderers FC	RES	RES	>15	RES	15
13	MF	BUTT Tameka	16.06.1991	Mallbackens IF (SWE)	RES	RES	RES	RES	0
14	DF	KENNEDY Alanna	21.01.1995	Perth Glory SC	90	90	90	120	390
15	FW	KERR Samantha	10.09.1993	Sky Blue FC (USA)	45>	83>	RES	104>	232
16	FW	HEYMAN Michelle	04.07.1988	Canberra United	71>	>23	>38	>60	192
17	FW	SIMON Kyah	25.06.1991	Boston Breakers (USA)	>19	90	90	60>	259
18	GK	ARNOLD Mackenzie	25.02.1994	Perth Glory SC	RES	RES	90	RES	90

Key: *late replacement; GK: Goalkeeper; DF: Defender; MF: Midfielder; FW: Forward; RES: Substitute; NEL: Not eligible to play; INJ: Injured; ABS: Absent; DNP: Not in line-up; exp.: Sent off

**STAJCIC Alen**

02.11.1973

Australia

Head Coach since 2014

Coaching staff

LINTON Vicki (Assistant Coach)

VAN EGMOND Gary (Assistant Coach)

JONES Paul (Goalkeeper Coach)

ILIC James (Team Doctor)

BEERWORTH Kate (Physiotherapist)

Key points

- Basic formation: 4-2-1-3 / 4-4-1-1
- Midfield pressing
- Athletic players
- Good links between the team lines
- Ability to change direction/pace suddenly
- Aerial strength used effectively at set pieces in attack
- Strong, hard-working players
- Excellent team spirit
- Système de jeu : 4-2-1-3 / 4-4-1-1
- Pressing au milieu
- Joueuses athlétiques
- Bonne entente entre les lignes
- Capacité à changer de rythme/d'orientation
- Qualité du jeu de tête mise à profit sur balles arrêtées
- Joueuses endurantes et volontaires
- Excellent esprit d'équipe
- Esquema táctico general: 4-2-1-3 / 4-4-1-1
- Presión de la línea media
- Jugadoras atléticas
- Buen engranaje entre las líneas
- Súbito cambio de dirección o de ritmo
- Eficaz juego aéreo en jugadas ensayadas
- Jugadoras fuertes, siempre dispuestas a entrar en acción
- Excelente espíritu de equipo
- Generelles Spielsystem: 4-2-1-3 / 4-4-1-1
- Mittelfeldpressing
- Athletische Spielerinnen
- Gute Abstimmung zwischen den Mannschaftsteilen
- Plötzlicher Rhythmus- und Richtungswechsel
- Kopfballstärke bei eigenen Standardsituationen
- Grosse Lauf- und Einsatzbereitschaft der Spielerinnen
- Stark ausgeprägter Teamgeist

Key players

- **3 GORRY Katrina:** competitive defensive midfielder with good vision, linked defence and attack
- milieu défensive solide dans les duels et dotée d'une bonne vision du jeu ; relais entre la défense et l'attaque
- infatigable centrocampista defensiva con buena visión de juego; sirve de engranaje entre defensa y ataque
- zweikampfstarke defensive Mittelfeldspielerin mit guter Spielübersicht; Bindeglied zwischen Abwehr und Angriff
- **8 KELLOND-KNIGHT Elise:** competitive and hard-working defensive midfielder with good technique and passing skills
- milieu défensive endurante et solide dans les duels ; bonne technique et bon jeu de passes
- incansable mediocentro defensiva, fuerte en el uno contra uno; buena técnica y precisión en el pase
- zweikampf- und laufstarke defensive Mittelfeldspielerin mit guter Technik und gutem Passspiel
- **10 VAN EGMOND Emily:** attacking midfielder with excellent technique, good passing skills and good vision
- milieu offensive mobile et technique ; bon jeu de passes et bonne lecture du jeu
- centrocampista ofensiva de técnica brillante y con visión de juego
- technisch versierte offensive Mittelfeldspielerin mit gutem Passspiel und guter Spielübersicht

CHINA PR



Final ranking: 8th place

Matches

03.08.16	Rio de Janeiro	Brazil v. China PR	3-0 (1-0)
06.08.16	Rio de Janeiro	South Africa v. China PR	0-2 (0-1)
09.08.16	Brasilia	China PR v. Sweden	0-0
12.08.16	Salvador	China PR v. Germany	0-1 (0-0)

Goalscorers

GU Yasha (17)	1
TAN Ruyin (8)	1

Average age 24/11

Number of players playing abroad 0

Disciplinary record

Yellow cards	2
Red cards (indirect)	1
Red cards (direct)	0



Starting formation

China PR v. Germany (4-1-4-1)

Appearances

No.	Pos.	Name	Date of birth	Club (Country)	Match 1	Match 2	Match 3	Match 4			Total
					BRA 0-3	RSA 2-0	SWE 0-0	GER 0-1			
1	GK	ZHAO Lina	18.09.1991	Shanghai Women	90	90	90	90			360
2	DF	LIU Shanshan	16.03.1992	Changchun Volkswagen WFC	90	90	90	90			360
3	DF	XUE Jiao	30.01.1993	Dalian Qianjian WFC	RES	RES	RES	RES			0
4	DF	GAO Chen	11.08.1992	Dalian Qianjian WFC	RES	90	90	90			270
5	DF	WU Haiyan	26.02.1993	Shandong Huangming WFC	90	>61	90	90			331
6	DF	LI Dongna (C)	06.12.1988	Dalian Qianjian WFC	90	90	90	90			360
7	MF	LI Ying	07.01.1993	Shandong Huangming WFC	RES	RES	>1	RES			1
8	MF	TAN Ruyin	17.07.1994	Changchun Volkswagen WFC	90	90	90	90			360
9	FW	MA Xiaoxu	05.06.1988	Dalian Qianjian WFC	>26	RES	RES	>11			37
10	FW	YANG Li	31.01.1991	Jiangsu Huatai	90	65>	90	45>			290
11	FW	WANG Shanshan	27.01.1990	Tianjin Huisen	64>	>25	>7	>12 exp.			108
12	FW	WANG Shuang	23.01.1995	Dalian Qianjian WFC	79>	90	83>	90			342
13	MF	PANG Fengyue	19.01.1989	Dalian Qianjian WFC	90	90	90	79>			349
14	DF	ZHAO Rong	02.08.1991	Changchun Volkswagen WFC	90	29>	RES	RES			119
15	MF	ZHANG Rui	17.01.1989	Army Club	90	90	90	90			360
16	MF	YANG Man	02.11.1995	Shandong Huangming WFC	RES	RES	RES	RES			0
17	FW	GU Yasha	28.11.1990	Beijing Enterprises Group WFC	>11	90	89>	90			280
18	GK	ZHANG Yue	30.09.1990	Beijing Enterprises Group WFC	RES	RES	RES	RES			0

Key: *late replacement; GK: Goalkeeper; DF: Defender; MF: Midfielder; FW: Forward; RES: Substitute; NEL: Not eligible to play; INJ: Injured; ABS: Absent; DNP: Not in line-up; exp.: Sent off

**BINI Bruno**

01.10.1954

France

Head Coach since 2015

Coaching staff

GARCIN Eric (Assistant Coach)

HUANG Yong (Assistant Coach)

LYU Qien (Goalkeeper Coach)

ZHANG Qingshan (Team Doctor)

FAN Fangyuan (Interpreter)

Key points

- Basic formation: 4-1-4-1 / 4-2-3-1
- Strong, hard-working players
- Disciplined, well-organised defence
- Good individual technique
- Effective combination play between target striker and deep-lying striker
- Attacks using the width
- Determination
- Constructive build-up play
- Système de jeu : 4-1-4-1 / 4-2-3-1
- Joueuses endurantes et volontaires
- Défense disciplinée
- Bonne technique individuelle
- Bonne entente entre l'avant-centre et la seconde attaquante
- Offensives utilisant la largeur
- Grande détermination
- Jeu posé et construit
- Esquema táctico general: 4-1-4-1 / 4-2-3-1
- Jugadoras esforzadas y volcadas con el partido
- Defensa disciplinada y bien organizada
- Excelente técnica individual
- Buena combinación de pases entre la punta y la mediapunta
- Ataques por las bandas
- Gran determinación
- Armado equilibrado
- Generelles Spielsystem: 4-1-4-1 / 4-2-3-1
- Grosse Lauf- und Einsatzbereitschaft der Spielerinnen
- Disziplinierte, gut organisierte Abwehr
- Gute individuelle Technik
- Gutes Zusammenspiel zwischen Sturmspitze und hängender Spitze
- Angriffsspiel über die Flügel
- Grosse Einsatzbereitschaft
- Überlegter Spielaufbau

Key players

- **1 ZHAO Lina:** reliable goalkeeper with excellent reflexes and good positional play
- **13 PANG Fengyue:** hard-working and competitive defensive midfielder with good positional play and passing skills; linked defence and attack
- **15 ZHANG Rui:** attacking central midfielder with excellent technique, good passing skills and good vision
- gardienne sûre et dotée de bons réflexes ; bon placement
- milieu défensive endurante et solide dans les duels ; bon placement et bon jeu de passes, relais entre la défense et l'attaque
- milieu offensive axiale technique dotée d'un bon jeu de passes et d'une bonne vision du jeu
- infalible guardameta de reflejos felinos y buen posicionamiento
- infatigable centrocampista defensiva, destaca en el uno contra uno, buen juego de posiciones y pases precisos; sirve de engranaje entre defensa y ataque
- poderosa medio que sube al ataque, de pases certeros y con capacidad para leer el partido
- reaktionsschnelle und fang-sichere Torhüterin mit gutem Stellungsspiel
- lauf- und zweikampfstarke defensive Mittelfeldspielerin mit gutem Positions- und Passspiel; Bindeglied zwischen Abwehr und Angriff
- technisch starke zentrale offensive Mittelfeldspielerin mit gutem Passspiel und guter Spielübersicht

NEW ZEALAND



Final ranking: 9th place

Matches

03.08.16	Belo Horizonte	USA v. New Zealand	2-0 (1-0)
06.08.16	Belo Horizonte	Colombia v. New Zealand	0-1 (0-1)
09.08.16	Salvador	New Zealand v. France	0-3 (0-1)

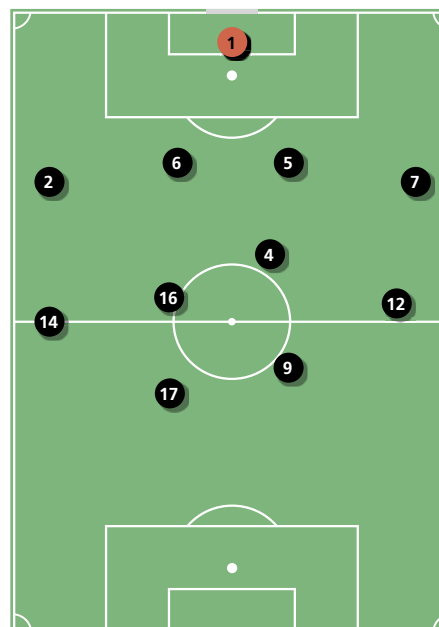
Goalscorers

HEARN Amber (9) 1

Average age 26/06

Number of players playing abroad 12

Disciplinary record
 Yellow cards 7
 Red cards (indirect) 0
 Red cards (direct) 0



Starting formation

USA v. New Zealand (4-4-2)

Appearances

No.	Pos.	Name	Date of birth	Club (Country)	Match 1	Match 2	Match 3				Total
					USA 0-2	COL 1-0	FRA 0-3				
1	GK	NAYLER Erin	17.04.1992	No Club Affiliation (UNK)	90	90	90				270
2	DF	PERCIVAL Ria	07.12.1989	FC Basel 1893 (SUI)	90	90	90				270
3	DF	GREEN Anna	20.08.1990	Mallbackens IF (SWE)	RES	RES	RES				0
4	MF	DUNCAN Katie	01.02.1988	No Club Affiliation (UNK)	71>	90	90				251
5	DF	ERCEG Abby (C)	20.11.1989	Western New York Flash (USA)	90	88 exp.	90				268
6	DF	STOTT Rebekah	17.06.1993	Melbourne City FC (AUS)	90	90	90				270
7	DF	RILEY Ali	30.10.1987	FC Rosengard (SWE)	90	90	90				270
8	FW	PEREIRA Jasmine	20.07.1996	Three Kings United SC	>7	RES	>12				19
9	FW	HEARN Amber	28.11.1984	FF USV Jena (GER)	90	90	90				270
10	FW	GREGORIUS Sarah	06.08.1987	Speranza FC Takatsuki (JPN)	>30	57>	>30				117
11	MF	YALLOP Kirsty	04.11.1986	Mallbackens IF (SWE)	>19	RES	RES				19
12	MF	HASSETT Betsy	04.08.1990	AFC Ajax (NED)	90	90	60>				240
13	FW	WHITE Rosie	06.06.1993	Liverpool LFC (ENG)	RES	>27>	>19				46
14	MF	BOWEN Katie	15.04.1994	FC Kansas City (USA)	60>	>33	78>				171
15	DF	MOORE Meikayla	04.06.1996	Cashmere Technical FC	RES	>1	RES				1
16	MF	LONGO Annalie	01.07.1991	Cashmere Technical FC	90	90	90				270
17	FW	WILKINSON Hannah	28.05.1992	Univ. Tennessee (USA)	83>	62>	71>				216
18	GK	ROLLS Rebecca	22.08.1975	Three Kings United SC	RES	RES	RES				0

Key: *late replacement; GK: Goalkeeper; DF: Defender; MF: Midfielder; FW: Forward; RES: Substitute; NEL: Not eligible to play; INJ: Injured; ABS: Absent; DNP: Not in line-up; exp.: Sent off

**READINGS Tony**

27.10.1975
England
Head Coach since 2011

Coaching staff

McFARLAND Aaron (Assistant Coach)
ROBINSON Danny (Assistant Coach)
STEELE Harriet (Physical Trainer)
FULCHER Mark (Team Doctor)
BARLOW Anna (Physiotherapist)
LOPES Justin (Physiotherapist)

Key points

- Basic formation: 4-4-2
- Strong, hard-working players
- Excellent team spirit
- Disciplined, well-organised defence
- Attacks using the width
- Patient build-up play from the back through the midfield
- High pressing
- Système de jeu : 4-4-2
- Joueures endurantes et volontaires
- Excellent esprit d'équipe
- Défense disciplinée
- Offensives utilisant la largeur
- Construction patiente depuis l'arrière et passant par le milieu
- Pressing haut
- Esquema táctico general: 4-4-2
- Jugadoras incombustibles
- Excelente espíritu de equipo
- Defensa disciplinada y bien organizada
- Ataques por las bandas
- Paciente armado de juego desde la retaguardia, pasando por el medio campo
- Acoso en profundidad
- Generelles Spielsystem: 4-4-2
- Grosse Lauf- und Einsatzbereitschaft der Spielerinnen
- Stark ausgeprägter Teamgeist
- Disziplinierte, gut organisierte Abwehr
- Angriffsspiel über die Flügel
- Geduldiger Spielaufbau aus der Verteidigung über das Mittelfeld
- Hohes Pressing

Key players

- **5 ERCEG Abby:** competitive and aerially dominant defensive organiser with good positional play and the ability to launch attacks
- arrière centrale solide dans les duels et dans le jeu aérien ; bon placement et bonne lecture du jeu
- pieza fundamental en la línea defensiva, insuperable en el uno contra uno y en balones por alto; se posiciona y sube el balón con criterio
- zweikampf- und kopfballstarke Abwehrchefin mit gutem Positionsspiel und guter Spielauslösung
- **7 RILEY Ali:** hard-working and competitive left-sided defender with good attacking runs
- arrière gauche endurante et solide dans les duels ; bon apport offensif
- desafiante e incombustible zaguera izquierda de corte ofensivo
- lauf- und zweikampfstarke linke Verteidigerin mit Offensivdrang

SOUTH AFRICA

Final ranking: 10th place



Matches

03.08.16	Rio de Janeiro	Sweden v. South Africa	1-0 (0-0)
06.08.16	Rio de Janeiro	South Africa v. China PR	0-2 (0-1)
09.18.16	Brasilia	South Africa v. Brazil	0-0

Goalscorers

–

Average age 25/04

Number of players playing abroad 3

Disciplinary record
 Yellow cards 2
 Red cards (indirect) 0
 Red cards (direct) 0



Starting formation

Sweden v. South Africa (4-2-3-1)

Appearances

No.	Pos.	Name	Date of birth	Club (Country)	Match 1	Match 2	Match 3	Total
					SWE 0-1	CHN 0-2	BRA 0-0	
1	GK	BARKER Roxanne	06.05.1991	Knattspyrnufélag Akureyrar (ISL)	90	90	90	270
2	DF	RAMALEPE Lebohang	03.12.1991	Ma-Indies FC	84>	90	RES	174
3	DF	VILAKAZI Nothando	28.10.1988	Palace Super Falcons	90	90	90	270
4	DF	MATLOU Noko	30.09.1985	Ma-Indies FC	90	90	90	270
5	DF	VAN WYK Janine (C)	17.04.1987	University of Johannesburg	90	90	90	270
6	MF	MAKHABANE Mamello	24.02.1988	University of Johannesburg	90	80>	90	260
7	MF	MALHERBE Stephanie	05.04.1996	Texas A&M University (USA)	90	90	90	270
8	MF	MOODALY Robyn	16.06.1994	University of Northwestern Ohio (USA)	RES	RES	RES	0
9	MF	DLAMINI Amanda	22.07.1988	University of Johannesburg	90	RES	>8	98
10	MF	MOTLHALO Linda	01.07.1998	University of Johannesburg	>51	90	65>	206
11	FW	NOGWANYA Shiwe	07.03.1994	Bloemfontein Celtic Ladies	39>			39
12	FW	SEOPOSENWE Jermaine	12.10.1993	Samford University	90	90	90	270
13	DF	MBANE Bambanani	12.03.1990	Bloemfontein Celtic Ladies	RES	RES	RES	0
14	FW	MOLLO Sanah	30.01.1987	Mamelodi Sundowns Ladies FC	>6	>6	>25	37
15	MF	JANE Refiloe	04.08.1992	Mamelodi Sundowns Ladies FC	90	90	90	270
16	GK	DLAMINI Andile	02.09.1992	Mamelodi Sundowns Ladies FC	RES	RES	RES	0
17	MF	SMEDA Leandra	22.07.1989	University of Western Cape	RES	RES	90	90
18	MF	NYANDENI Mpumi	19.08.1987	University of Johannesburg	RES	>10	RES	10
20	FW	KGATLANA Thembi*	02.05.1996	University of Western Cape		84>	82>	166

Key: *late replacement; GK: Goalkeeper; DF: Defender; MF: Midfielder; FW: Forward; RES: Substitute; NEL: Not eligible to play; INJ: Injured; ABS: Absent; DNP: Not in line-up; exp.: Sent off

**PAUW Vera**

18.01.1963
Netherlands
Head Coach since 2014

Coaching staff

ELLIS Desiree (Assistant Coach)
MIGCHELSEN Elisabeth (Assistant Coach)
CHANSA Francis (Goalkeeper Coach)
MAPHOTO Paul (Team Doctor)
RAMASHALA Raisibe (Physiotherapist)
MOHODISA Lizzie (Masseur)

Key points

- | | | | |
|---|--|--|--|
| <ul style="list-style-type: none"> • Basic formation: 4-2-3-1 / 5-3-2 • Good links between the team lines • Compact defence • Midfield pressing • Influential goalkeeper: BARKER (1) • Strong, hard-working players • Tactical flexibility (adapting to the state of play) | <ul style="list-style-type: none"> • Système de jeu : 4-2-3-1 / 5-3-2 • Bonne entente entre les lignes • Défense compacte • Pressing au milieu • Gardienne de but décisive : BARKER (1) • Joueuses endurantes et volontaires • Flexibilité tactique (adaptation à la situation) | <ul style="list-style-type: none"> • Esquema táctico general: 4-2-3-1 / 5-3-2 • Buen engranaje entre las líneas • Defensa compacta • Presión de la línea media • Intervenciones decisivas de la guardameta: BARKER (1) • Impresionante capacidad de carrera de algunas jugadoras • Flexibilidad táctica (adaptación a la situación) | <ul style="list-style-type: none"> • Generelles Spielsystem: 4-2-3-1 / 5-3-2 • Gute Abstimmung zwischen den Mannschaftsteilen • Kompaktes Defensivverhalten • Mittelfeldpressing • Einflussreiche Torhüterin: BARKER (1) • Grosse Lauf- und Einsatzbereitschaft der Spielerinnen • Taktische Flexibilität (situative Anpassung) |
|---|--|--|--|

Key players

- | | | | |
|---|---|--|---|
| <ul style="list-style-type: none"> • 1 BARKER Roxanne: goalkeeper with good reflexes and positional play, commanded her penalty area well | <ul style="list-style-type: none"> • gardienne de but au bon placement et dotée d'excellents réflexes ; maître de sa surface | <ul style="list-style-type: none"> • portera con magníficos reflejos, buena ubicación y cobertura del área | <ul style="list-style-type: none"> • reaktionsschnelle Torhüterin mit gutem Stellungsspiel und guter Strafraumbeherrschung |
| <ul style="list-style-type: none"> • 5 VAN WYK Janine: competitive defensive organiser with good positional play and anticipation | <ul style="list-style-type: none"> • arrière centrale solide dans les duels ; bon placement et bon sens de l'anticipation | <ul style="list-style-type: none"> • aguerrida líder de la zaga, siempre bien colocada y capaz de anticipar jugadas | <ul style="list-style-type: none"> • zweikampfstarke Abwehrchefin mit gutem Positionsspiel und guter Antizipation |

COLOMBIA



Final ranking: 11th place

Matches

03.08.16	Belo Horizonte	France v. Colombia	4-0 (3-0)
06.08.16	Belo Horizonte	Colombia v. New Zealand	0-1 (0-1)
09.08.16	Salvador	Colombia v. USA	2-2 (1-1)

Goalscorers

USME Catalina (11)

2

Average age

24/10

Number of players playing abroad

6

Disciplinary record

Yellow cards

4

Red cards (indirect)

0

Red cards (direct)

0



Starting formation

Colombia v. New Zealand (4-4-2)

Appearances

No.	Pos.	Name	Date of birth	Club (Country)	Match 1	Match 2	Match 3				Total
					FRA 0-4	NZL 0-1	USA 2-2				
1	GK	PEREZ Catalina	08.11.1994	Miami Hurricanes (USA)	RES	RES	RES				0
2	MF	ARBELAEZ Carolina	08.03.1995	Formas Intimas Medellin	RES	RES	RES				0
3	MF	GAITAN Natalia (C)	03.04.1991	Valencia Femenas CF (ESP)	90	90	90				270
4	MF	OSPINA Diana	03.03.1989	Formas Intimas Medellin	67>	79>	>28				174
5	DF	ECHEVERRI Isabella	16.06.1994	University of Toledo (USA)	RES	RES	>45				45
6	DF	SALAZAR Liana	16.09.1992	Club Futuro Soccer	90	89>	90				269
7	FW	VIDAL Ingrid	22.04.1991	Generaciones Palmiranas	>23	>11	>10				44
8	DF	PINEDA Mildrey	01.10.1989	Generaciones Palmiranas	>1	RES	RES				1
9	DF	VELASQUEZ Orianica	01.08.1989	CD Gol Star	90	90	45>				225
10	MF	SANTOS Leicy	16.05.1996	CD Gol Star	89>	90	90				269
11	MF	USME Catalina	25.12.1989	Formas Intimas Medellin	90	90	90				270
12	FW	REGNIER Nicole	28.02.1995	Rayo Vallecano (ESP)	RES	>1	RES				1
13	DF	CLAVIJO Angela	01.09.1993	Club Kamatsa FC	90	90	90				270
14	DF	ARIAS Nataly	02.04.1986	Formas Intimas Medellin	90	90	90				270
15	MF	ARIZA Tatiana	21.02.1991	Houston Aces (USA)	>14	>17	80>				111
16	FW	ANDRADE Lady	10.01.1992	Western New York Flash (USA)	76>	73>	62>				211
17	DF	ARIAS Carolina	02.09.1990	Orsomaso SC	90	90	90				270
18	GK	SEPULVEDA Sandra	03.03.1988	Formas Intimas Medellin	90	90	90				270

Key: *late replacement; GK: Goalkeeper; DF: Defender; MF: Midfielder; FW: Forward; RES: Substitute; NEL: Not eligible to play; INJ: Injured; ABS: Absent; DNP: Not in line-up; exp.: Sent off

**TABORDA Fabian**

19.09.1978

Colombia

Head Coach since 2014

Coaching staff

ALZATE Pedro (Assistant Coach)

JANER Mario (Physical Trainer)

CIFUENTES Karen (Team Doctor)

ZORRILLA Heinar (Physiotherapist)

Key points

- Basic formation: 4-4-2 / 4-5-1
- Assured combination play
- Free-kick specialist: USME (11)
- Deep defensive block
- Strong, hard-working players
- Mental strength/attitude
- Good individual technique
- Système de jeu : 4-4-2 / 4-5-1
- Bonne construction
- Spécialiste du coup franc : USME (11)
- Bloc défensif bas
- Joueuses endurantes et volontaires
- Grande force mentale
- Bonne technique individuelle
- Esquema táctico general: 4-4-2 / 4-5-1
- Hábil juego de combinaciones
- Especialista en tiros libres: USME (11)
- Línea defensiva rezagada
- Jugadoras esforzadas y volcadas con el partido
- Gran fuerza mental
- Excelente técnica individual
- Generelles Spielsystem: 4-4-2 / 4-5-1
- Sicheres Kombinationsspiel
- Freistossspezialistin: USME (11)
- Tief stehende Abwehr
- Grosse Lauf- und Einsatzbereitschaft der Spielerinnen
- Mentale Stärke
- Gute individuelle Technik

Key players

- **6 SALAZAR Liana:** competitive defensive midfielder with good technique and vision
- milieu défensive technique et solide dans les duels ; bonne vision du jeu
- centrocampista rezagada hábil en el cara a cara, exquisita técnica y visión de juego
- zweikampfstarke defensive Mittelfeldspielerin mit guter Technik und Spielübersicht
- **11 USME Catalina:** mobile attacker with good dribbling skills, technique and passing; dangerous at free kicks
- attaquante mobile, technique et bonne dribbleuse ; bon jeu de passes ; dangereuse sur coups de pied arrêtés
- atacante de gran regate y ágil, con buena técnica y dominio de los pases; destaca en el lanzamiento de tiros libres
- dribbelstarke und bewegliche Angreiferin mit guter Technik und gutem Passspiel; gefährlich bei Freistößen

ZIMBABWE

Final ranking: 12th place



Matches

03.08.16	Sao Paulo	Zimbabwe v. Germany	1-6 (0-2)
06.08.16	Sao Paulo	Canada v. Zimbabwe	3-1 (3-0)
09.08.16	Salvador	Australia v. Zimbabwe	6-1 (3-0)

Goalscorers

BASOPO Kudakwashe (17)	1
CHIRANDU Mavis (10)	1
MSIPA Emmaculate (5)	1

Average age

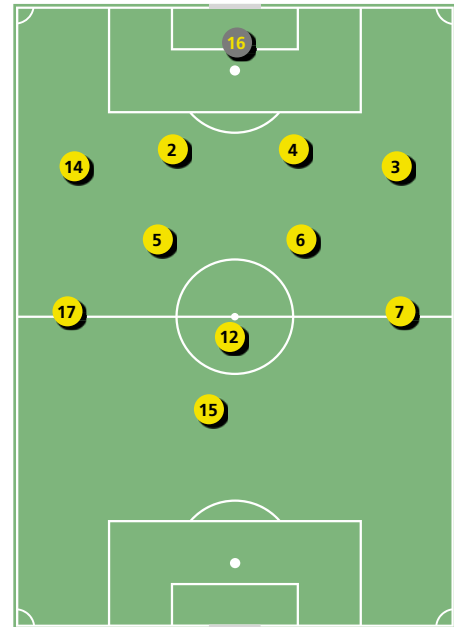
25/09

Number of players playing abroad

0

Disciplinary record

Yellow cards	5
Red cards (indirect)	0
Red cards (direct)	0



Starting formation

Zimbabwe v. Germany (4-4-1-1)

Appearances

No.	Pos.	Name	Date of birth	Club (Country)	Match 1	Match 2	Match 3				Total
					GER 1-6	CAN 1-3	AUS 1-6				
1	GK	DZINGIRAI Chido	25.10.1991	Flame Lily Queens FC	RES	90	58>				148
2	DF	MUTOKUTO Lynett	01.09.1988	Black Rhinos FC	90	NEL	90				180
3	DF	MAKOTO Sheila	14.01.1990	Blue Swallows Queens FC	90	90	90				270
4	DF	MAJIKA Nobuhle (C)	09.05.1991	Inline Academy FC	90	90	90				270
5	MF	MSIPA Emmaculate	07.06.1992	Black Rhinos FC	81>	90	90				261
6	MF	MANDAZA Talent	11.12.1985	Black Rhinos FC	90	90	90				270
7	FW	NESHAMBA Rudo (C)	10.02.1992	Weerams FC	45>	RES	RES				45
8	MF	KAPFUMVUTI Rejoice	18.11.1991	Inline Academy FC	RES	90	75>				165
9	FW	ZULU Samkelisiwe	14.04.1990	Flame Lily Queens FC	RES	RES	RES				0
10	MF	CHIRANDU Mavis	15.01.1995	Weerams FC	RES	>22	45>				67
11	MF	KAITANO Daisy	20.09.1993	Black Rhinos FC	>9	>11	>15				35
12	MF	NYAUMWE Marjory	10.07.1987	Flame Lily Queens FC	90	90	90				270
13	FW	JEKE Erina	16.09.1990	Flame Lily Queens FC	>9	>2	RES				11
14	DF	CHIBANDA Eunice	26.03.1993	Black Rhinos FC	90	90	90				270
15	FW	MAKORE Rutendo	30.09.1992	Black Rhinos FC	90	79>	>45				214
16	GK	MAGWEDE Lindiwe	01.12.1991	Cyclone Stars FC	90	RES	>32				122
17	FW	BASOPO Kudakwashe	18.07.1990	Black Rhinos FC	81>	88>	90				259
18	FW	MUZONGONDI Felistas (C)	22.03.1986	Mwenezana FC	>45	68>	RES				113

Key: *late replacement; GK: Goalkeeper; DF: Defender; MF: Midfielder; FW: Forward; RES: Substitute; NEL: Not eligible to play; INJ: Injured; ABS: Absent; DNP: Not in line-up; exp.: Sent off



MLAUZI Shadreck
06.01.1980
Zimbabwe
Head Coach since 2015

Coaching staff

CHIKAOLA Yohane (Assistant Coach)
SIBANDA Sithethelelwe (Assistant Coach)
MASIBERA Peter (Goalkeeper Coach)
MASAWI Dorothy (Team Doctor)
MASHINGAIDZE Sharon (Physiotherapist)

Key points

- Basic formation: 4-4-1-1
- Strong, hard-working players
- Deep defensive block
- Players with pace
- Determination
- Mental strength/attitude
- Système de jeu : 4-4-1-1
- Joueuses endurantes et volontaires
- Bloc défensif bas
- Joueuses rapides
- Grande détermination
- Grande force mentale
- Esquema táctico general: 4-4-1-1
- Jugadoras incombustibles
- Línea defensiva rezagada
- Jugadoras veloces
- Gran determinación
- Fuerza mental
- Generelles Spielsystem: 4-4-1-1
- Grosse Lauf- und Einsatzbereitschaft der Spielerinnen
- Tief stehende Abwehr
- Schnelle Spielerinnen
- Grosse Einsatzbereitschaft
- Mentale Stärke

Key players

- **4 MAJIKA Nobuhle:** competitive and tireless defensive organiser with the ability to launch attacks
- arrière centrale solide dans les duels ; gros engagement et bonne lecture du jeu
- jefa de la defensa que no se amilana en los duelos, gran entrega y control del esférico
- zweikampfstarke Abwehrchefin mit grosser Einsatzbereitschaft und guter Spielauslösung



REFEREEING REPORT

adidas



REFEREEING REPORT

Author: Massimo Busacca

The FIFA Referees Committee appointed 28 refereeing trios for this competition: 16 male and 12 female trios, representing all six confederations.

In addition, four support referees (two women and two men) acting as fourth officials were appointed.

All of the referees passed the FIFA fitness test held a few weeks before arriving in Rio de Janeiro.

Focusing on quality and having the best referees and assistant referees in FIFA competitions, FIFA Refereeing applies the same principles for men and women, the main targets being:

- Protecting players and the image of the game: fair play and respect
- Guarantee of decisional consistency and uniformity by making the right interpretation of the Laws of the Game
- Reading the game > technical, tactical and intelligent approach > anticipation, feeling, communication, keeping it simple
- Understanding of different football mentalities (knowledge of teams)

After arriving in Rio de Janeiro, all of the referees and assistant referees (men and women) participated together in a variety of daily theoretical and practical activities



prepared by the fitness and technical instructors. The main focus was on a technical/tactical approach to the participating teams' way of playing for the best possible understanding and reading of the expected games. The match officials were instructed to maintain their own personality and apply their interpretation of the revised Laws of the Game uniformly considering the current situation on the field.

The daily training sessions took place with the assistance of youth football teams who helped to set up real in-game situations. During the practical training sessions on the field of play, which involved the men and women together, some of the exercises (e.g. positioning and offside situations) carried out by the referees and assistant referees were recorded and their decisions instantly analysed on a screen adjacent to the pitch. The exercises were subsequently repeated at different speeds and levels of complexity.

Focusing on prevention, a referee instructor met each of the participating teams before the start of the competition. All of the players and the technical staff attended the sessions, and they were reminded of various aspects of the revised Laws of the Game and informed about the instructions that had been given to the referees. At the end of the meeting, they were provided with copies of the presentation materials for their own further study and later use. These meetings were well received by all of the participating teams because, besides providing a uniform interpretation on the Laws of the Game, it also brought players, coaches and referees closer together.

During the competition, all 58 matches (32 for men and 26 for women) were recorded and the instructors selected significant incidents for analysis. General debriefings were then held to analyse these incidents and to further prepare the referees for the upcoming matches in the competition.

The refereeing delegation stayed at the Hotel Novo Mundo in Rio de Janeiro, where they received excellent hospitality and enjoyed good facilities, suitable meeting rooms, etc. In addition, special mention should be made of the high attention and professional support received from the Local Organising Committee and its partners, particularly for the referees'



practical training sessions with local football players.

Members of the Referees Committee took on the important role of assessor and assisted the match officials in the venues. Accordingly, they were responsible for FIFA refereeing matters and meeting the referees' needs for the duration of their stay in the respective venues. The technical instructors assisted by performing as match analysts.

The members of the Referees Committee and instructors carefully monitored all of the match officials' performances, and their evaluations were very positive.

The high level of fair play and respect on the pitch during this tournament was noteworthy. The work carried out before, during and after the matches and the good working relationships with players and coaches on and off the field of play were instrumental in fostering mutual respect.

In summary, thanks to the excellent preparation of the referees and assistant referees, the performances in this competition were very successful, with players and coaches unanimous in their praise of the excellent work done by the match officials.

RAPPORT SUR L'ARBITRAGE

Auteur : Massimo Busacca

La Commission des Arbitres de la FIFA a désigné 28 trios arbitraux, 16 masculins et 12 féminins, représentant les six confédérations. En outre, quatre arbitres de réserve (deux hommes et deux femmes) agissant en tant que quatrième officiel ont été désignés. Tous les arbitres ont passé avec succès les tests physiques de la FIFA réalisés quelques semaines avant leur arrivée à Rio de Janeiro. Mettant l'accent sur la qualité et sur le fait d'avoir les meilleurs arbitres et arbitres assistants lors des compétitions de la FIFA, le département de l'Arbitrage de la FIFA applique les mêmes principes aux hommes qu'aux femmes. Les principaux objectifs étant : de protéger les joueurs et l'image du football (fair-play et respect) ;

- de garantir une cohérence et une uniformité des décisions à travers une bonne interprétation des Lois du Jeu ;
- Lecture du jeu > approche technique, tactique et intelligente > anticipation, ressenti, communication, simplicité ;
- de garantir une bonne compréhension des différentes mentalités footballistiques (connaissance des équipes).

À leur arrivée à Rio de Janeiro, tous les arbitres et arbitres assistants (hommes et femmes) ont participé ensemble à diverses activités théoriques et pratiques

préparées par les instructeurs techniques et préparateurs physiques. Ces derniers ont insisté sur l'approche technico-tactique du jeu des équipes participantes pour offrir aux arbitres une meilleure compréhension et une meilleure lecture des matches. Ils ont conseillé aux arbitres de rester fidèles à leur propre personnalité et d'appliquer une interprétation uniforme des Lois du Jeu révisées en fonction de l'action sur le terrain.

Les entraînements quotidiens ont été organisés avec l'assistance d'équipes de jeunes afin de réaliser sur le terrain des exercices portant sur diverses situations de jeu. Pendant les sessions pratiques – qui réunissaient hommes et femmes –, certains exercices réalisés par les arbitres et arbitres assistants (tels que ceux portant sur le positionnement et les situations de hors-jeu) ont été filmés afin d'analyser a posteriori leurs décisions en vidéo sur un écran installé au bord du terrain. Les exercices ont ensuite été répétés à différentes vitesses et niveaux de difficulté.

Dans un souci de prévention, un instructeur d'arbitres a rencontré avant le début de la compétition chacune des équipes participantes. Tous les joueurs et l'encadrement technique ont assisté aux sessions qui illustraient divers aspects des Lois du Jeu révisées et présentaient les instructions données aux arbitres. À la fin de la réunion,





les équipes se sont vu remettre un DVD de la présentation pour étude et utilisation ultérieure. Ces réunions ont été très bien accueillies par les équipes participantes puisque, outre une interprétation uniforme des Lois du Jeu, elles ont permis des rapprochements entre joueurs, sélectionneurs et arbitres.

Durant la compétition, les 58 matches (32 dans le tournoi masculin, 26 pour le tournoi féminin) ont été enregistrés et les instructeurs ont sélectionné diverses séquences pour analyse. Des réunions ont ensuite été organisées afin d'analyser les principaux incidents et améliorer les performances du corps arbitral lors des rencontres à venir. La délégation des arbitres était logée à l'hôtel Novo Mundo de Rio de Janeiro, où elle a été très bien traitée et a profité des excellentes installations mises à sa disposition. Il convient également de souligner la grande attention et le soutien professionnel apportés par le Comité Organisateur Local et ses partenaires, notamment en mettant à la disposition des arbitres des joueurs locaux bien préparés pour les aider dans leurs séances pratiques.

Sur chaque site, un membre de la Commission des Arbitres a joué un rôle prépondérant en matière d'inspection et de soutien apporté aux arbitres. Chaque membre a été décentralisé sur un site où il était responsable des questions d'arbitrage et du soutien aux arbitres pendant le tournoi. Les instructeurs techniques ont travaillé comme analystes de match.

Les membres de la Commission des Arbitres et les instructeurs ont supervisé minutieusement les performances des arbitres et leurs évaluations ont été globalement très positives. Le très grand fair-play et respect sur le terrain pendant le tournoi doit également être souligné. Le travail effectué avant, pendant et après les matches, de même que les bonnes relations de travail avec les joueurs et les entraîneurs, sur le terrain comme en dehors, ont été à la base de ce respect mutuel. En résumé, grâce à l'excellente préparation des arbitres et arbitres assistants, les performances dans cette compétition ont été très bonnes, et les joueurs et entraîneurs ont unanimement loué l'excellent travail des arbitres.

INFORME DE ARBITRAJE

Autor: Massimo Busacca

La Comisión de Árbitros de la FIFA designó a 28 tríos de árbitros para esta competición. 16 de árbitros y 12 de árbitras en representación de las seis confederaciones.

Además, cuatro árbitros de apoyo (dos mujeres y dos hombres) que fungieron de cuarto árbitro.

Todos los árbitros pasaron la prueba de condición física de la FIFA a la que se sometieron pocas semanas antes de llegar a Río de Janeiro.

Nos centramos en la calidad y en lograr los mejores árbitros y asistentes en las competiciones de la FIFA, el Departamento de Arbitraje de la FIFA aplica los mismos principios a los árbitros y las árbitras y sus principales objetivos son los siguientes:

- Velar por los jugadores y por la imagen del fútbol: deportividad y respeto
- Garantizar la uniformidad de las decisiones y la uniformidad general mediante la correcta interpretación de las Reglas de Juego
- Leer el partido > enfoque técnico, táctico e inteligente > anticipación, instinto, comunicación, sencillez
- Comprender las diversas mentalidades futbolísticas (conocimiento sobre los equipos)

Una vez en Río de Janeiro, todos los árbitros y sus asistentes (hombres y mujeres) participaron a diario y juntos en diversas actividades teóricas y prácticas preparadas por instructores técnicos y preparadores físicos. Con objeto de que pudieran leer y entender de la mejor manera posible los partidos, se dio prioridad a las explicaciones técnicas y tácticas sobre el estilo de juego de las selecciones participantes. Los árbitros recibieron instrucciones de hacer prevalecer su personalidad en todo momento y de aplicar las Reglas de Juego revisadas de manera coherente y acorde con las circunstancias del momento.

Las sesiones de entrenamiento diarias se llevaron a cabo con la ayuda de equipos juveniles para escenificar las diferentes situaciones. Durante las sesiones prácticas, se grabaron algunos de los ejercicios realizados conjuntamente por los árbitros, las árbitras y sus asistentes (p. ej. posicionamientos y fueras de juego), lo que permitió analizar las decisiones de forma inmediata en una pantalla dispuesta junto al campo a tal efecto. Luego, los ejercicios se repitieron a diferentes velocidades y distintos niveles de complejidad.

Con fines preventivos, antes del inicio de la competición un instructor de árbitros se reunió con cada una de las selecciones participantes. A estas sesiones acudieron todos los jugadores y el cuadro técnico al completo, y en ellas se les remitió a determinados aspectos de las Reglas de Juego revisadas y se les informó sobre las instrucciones impartidas a los colegiados. Al final de la reunión, se les facilitaron copias del material presentado para que lo estudiaran y aplicaran. Estas sesiones tuvieron muy buena acogida entre las selecciones, ya que presentaban una interpretación uniforme de las Reglas de Juego y, además, sirvieron para acercar a jugadores, técnicos y colectivo arbitral.

Se grabaron los 58 encuentros (32 masculinos y 26 femeninos) de los torneos y los instructores seleccionaron los incidentes más relevantes para su posterior análisis. Se celebraron reuniones tras los partidos para analizar junto con los árbitros estos incidentes y que estuvieran así mejor preparados para los próximos encuentros.

La delegación de árbitros se alojó en el Hotel Novo Mundo de Río de Janeiro, donde se les atendió de forma excelente; allí dispusieron



de buenas instalaciones, con salas de juntas muy adecuadas. Mención especial merece la atención y asesoramiento profesional brindado por el Comité Organizador Local y sus socios, concretamente en lo que respecta al transporte, la logística y las diversas instalaciones deportivas utilizadas por los árbitros en sus sesiones prácticas, además de los jugadores muy bien preparados que ayudaron a simular los lances de juego. Algunos miembros de la Comisión de Árbitros actuaron como asesores y asistieron a los colegiados en los estadios. Fueron los responsables de todo lo referente al arbitraje de la FIFA, así como de satisfacer todas las necesidades que pudieran tener los árbitros durante los torneos en las diferentes sedes. Los instructores técnicos colaboraron en esta labor en calidad de analistas de partidos.

Tanto los miembros de la Comisión de Árbitros como los instructores examinaron la labor de los colegiados y, en líneas generales, la valoración fue muy positiva.

Cabe destacar la gran deportividad y el absoluto respeto mostrado en el césped por los futbolistas a lo largo de toda la competición. La labor de prevención realizada antes, durante y después de los partidos, y las buenas relaciones profesionales con los jugadores y entrenadores tanto dentro como fuera del campo fueron esenciales para lograr el respeto mutuo.

En resumen, gracias a la excelente preparación de árbitros, árbitras y asistentes, las actuaciones en este torneo fueron excepcionales, y los jugadores, las jugadoras y entrenadores y entrenadoras alabaron la gran labor de los colegiados.



SCHIEDSRICHTERBERICHT

Autor: Massimo Busacca

Die FIFA-Schiedsrichterkommission hat für die beiden Turniere 28 Schiedsrichtertrios (16 männliche und 12 weibliche) aus allen sechs Konföderationen aufgebildet. Zur ihrer Unterstützung wurden zudem je zwei Schiedsrichterinnen und Schiedsrichter ausgewählt, die als vierte Offizielle zum Einsatz kamen.

Alle Schiedsrichter bestanden den FIFA-Fittestest, den sie einige Wochen vor der Abreise nach Rio de Janeiro absolvieren mussten.

Um bei FIFA-Wettbewerben ein möglichst hohes Niveau zu garantieren und deshalb die besten Schiedsrichter und Schiedsrichterassistenten aufzubieten, achtet die FIFA-Schiedsrichterabteilung sowohl bei den Männern als auch bei den Frauen auf folgende Punkte:

- Schutz der Spieler und des Ansehens des Fußballs: Fairness und Respekt
- Einheitliche und konsequente Spielleitung dank richtiger Regelauslegung
- Spielverständnis > technisches, taktisches und intelligentes Vorgehen > Antizipation, Intuition, Kommunikation, alles einfach halten
- Kenntnis verschiedener Fußballmentalitäten (Teams)

Nach der Ankunft in Rio de Janeiro standen für alle Schiedsrichter und Schiedsrichterassistenten täglich verschiedene theoretische und praktische Übungen auf dem Programm, die von den Fitness- und Technikinstruktoren vorbereitet wurden. Im Zentrum stand dabei die technisch-taktische Konzeption der Spielweise der Teams. Die Unparteiischen sollten letztlich in der Lage sein, das Spiel bestmöglich zu verstehen und zu lesen. Sie sollten sich treu bleiben, die überarbeiteten Spielregeln unter Berücksichtigung der jeweiligen Spielsituationen aber einheitlich anwenden.

Bei den täglichen Trainings simulierten Jugendteams reale Spielsituationen. Einige Übungen (z. B. Stellungsspiel und Abseits-situationen) der gemeinsamen Trainings der Männer und Frauen wurden aufgezeichnet. Die Entscheidungen der Unparteiischen wurden am Bildschirm neben dem Spielfeld sofort analysiert und die Übungen danach mit unterschiedlichem Tempo und verschiedenen Schwierigkeitsstufen wiederholt. Zwecks Prävention traf sich ein Schiedsrichterinstrukteur vor Turnierbeginn mit jedem teilnehmenden Team. Dabei informierte er die Spieler und technischen Betreuer über





verschiedene Punkte der überarbeiteten Spielregeln sowie die Weisungen an die Schiedsrichter. Nach der Sitzung erhielten sie Kopien der gezeigten Unterlagen zum weiteren Studium und zur späteren Nutzung. Die Sitzungen stiessen bei allen Teams auf ein positives Echo, weil sie nicht nur aktuelle Informationen zu den Spielregeln lieferten, sondern auch eine Annäherung zwischen Spielern, Trainern und Schiedsrichtern ermöglichten.

Alle 58 Spiele des Turniers (32 bei den Männern und 26 bei den Frauen) wurden aufgezeichnet. Die Instrukteure wählten wichtige Szenen aus, um sie mit den Schiedsrichtern zu besprechen. Die Spielszenen wurden jeweils ausgewertet und mit den Schiedsrichtern im Hinblick auf die weiteren Einsätze besprochen. Die Schiedsrichterdelegation war im Hotel Novo Mundo in Rio de Janeiro untergebracht, wo sie eine ausgezeichnete Betreuung und eine gute Infrastruktur samt Sitzungszimmern etc. genoss. Erfreulich waren auch die Hilfsbereitschaft und die professionelle Unterstützung seitens des lokalen Organisationskomitees und seiner Partner, vor allem

bei den praktischen Übungen der Schiedsrichter mit lokalen Fussballern.

Mitglieder der Schiedsrichterkommission leisteten als Experten und Betreuer der Spieloffiziellen an den Spielorten ebenfalls wertvolle Unterstützung. Sie waren an den Spielorten für sämtliche FIFA-Schiedsrichterbelange verantwortlich und standen den Schiedsrichtern während ihres Aufenthalts zur Seite. Die technischen Instrukteure walteten als Spielanalytiker.

Die Mitglieder der Schiedsrichterkommission und die Instrukteure nahmen die Leistungen der Unparteiischen genau unter die Lupe. Ihr Fazit war im Allgemeinen sehr positiv.

Bemerkenswert waren auch die Fairness und der Respekt auf dem Spielfeld, die wesentlich der Präventionsarbeit vor, während und nach den Spielen sowie dem guten Einvernehmen mit den Spielern und Trainern auf und neben dem Platz zu verdanken waren.

Dank der ausgezeichneten Vorbereitung zeigten die Schiedsrichter und Schiedsrichterassistenten hervorragende Leistungen und erhielten von Spielern und Trainern einhelliges Lob.

MEDICAL REPORT





MEDICAL REPORT

Author: Prof. Jiří Dvořák

The organisation of the Olympic Games is always different to that of FIFA's other competitions, which posed challenges for the FIFA Medical & Anti-Doping Department and F-MARC. Prof. Jiří Dvořák, FIFA Chief Medical Officer, managed the FIFA medical officers at the various venues and coordinated all activities with the IOC Medical Department. While the medical services for the participating athletes were centralised at the Olympic Village, there was also medical support for the football teams in the various venues. In general, the support from the local accredited hospitals was good; the medical support at the HQ in Rio was organised and provided in collaboration with Rio-based medical specialists.

Injury-recording study

The F-MARC injury recording system was established in 1998 as a routine procedure for all international football competitions. The frequency and characteristics of injuries in other sports and particularly in individual disciplines were assessed for the first time at the 2008 Olympic Games in Beijing. For the 2016 Men's and Women's Olympic Football Tournaments, F-MARC followed the standard procedure in order to analyse the data in the same manner. The daily reports showed that there was 100% compliance with the enhanced IOC protocol. This will prove to be excellent when the 2016 figures are compared to the data collected at the Olympic Games



in Beijing and London, especially as different climatic conditions needed to be taken into account. The IOC's results are expected towards the end of the year. The results of the F-MARC injury surveillance system were immediately analysed by Prof. Astrid Junge and her team at F-MARC. In the men's tournament, 1.9 injuries per match were recorded as opposed to 3.7 in 2000, 2.4 in 2004, 1.8 in 2008, and 1.3 in 2012. For the Women's Olympic Football Tournament, there was a very pleasing observation as the rate fell by 37.5% to 1.5 injuries per game (see Fig. 1). This is probably due to the better preparation of football players and more fair play, but also thanks to the referees strictly applying the Laws of the Game.



Anti-doping

Prior to Rio 2016, FIFA conducted unannounced out-of-competition anti-doping controls and collected 57 urine and 57 blood samples. At the Olympic Games, however, the testing authority lies with the IOC. Nevertheless, FIFA was mandated by the IOC to observe and assist with conducting doping controls at all football matches, following the same procedures that are applied for FIFA competitions as described in the FIFA Anti-Doping Regulations. Urine sampling

procedures were performed on randomly selected players. The urine samples were analysed at the WADA-accredited laboratory in Rio, and all tests proved negative. Since the 1996 Olympic Games in Atlanta, six consecutive Olympic Games have been clear of positive findings, which reinforces the statement of the FIFA Anti-Doping Unit that there is no evidence of systematic doping in football. It also confirms FIFA's long-term strategy in the fight against doping in football, which is primarily based on education and prevention.

Men's Olympic Football Tournament

Women's Olympic Football Tournament

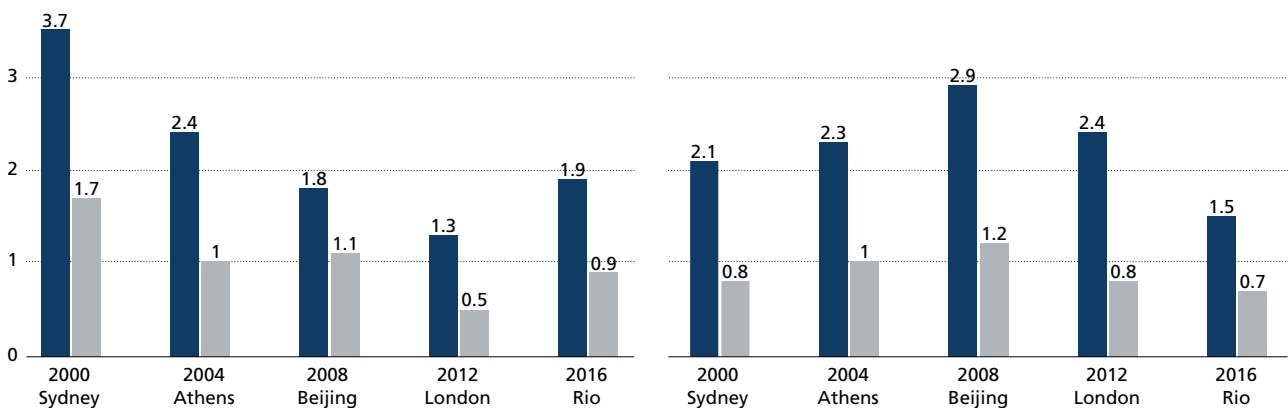


Fig. 1: Average number of injuries per match 2000-2016 (blue = all injuries; grey = time-loss injuries)

RAPPORT MÉDICAL

Auteur : Prof. Jiří Dvořák

Différente de celle des autres compétitions de la FIFA, l'organisation des Tournois Olympiques de Football a, à plusieurs égards, représenté un défi pour le département Médecine et Antidopage de la FIFA ainsi que pour le F-MARC. Le Prof. Jiří Dvořák, médecin en chef de la FIFA, a dirigé les responsables médicaux sur les différents sites et coordonné l'ensemble des activités avec le département médical du CIO. Alors que les

services médicaux pour les athlètes des Jeux étaient centralisés au Village Olympique, un soutien médical a également été proposé sur les autres sites des deux tournois de football. En règle générale, le soutien des hôpitaux locaux accrédités s'est révélé de bonne qualité ; les services médicaux au quartier général de Rio ont quant à eux été organisés et fournis en collaboration avec des spécialistes basés à Rio.



Étude sur le recensement des blessures

L'enregistrement des blessures, mis en place par le F-MARC en 1998, est devenu une procédure de routine lors de toutes les compétitions internationales de football. La fréquence et les caractéristiques des blessures dans d'autres sports, en particulier dans les disciplines individuelles, sont également contrôlées depuis les Jeux Olympiques de 2008 à Pékin. Pour ce qui est des deux Tournois Olympiques de Football de Rio 2016, le F-MARC a suivi la procédure standard afin d'analyser les données selon la même méthode. Les rapports journaliers montrent une conformité totale avec le protocole du CIO. Cela facilitera la comparaison des données de 2016 avec celles des deux éditions précédentes à Pékin et à Londres, notamment dans la mesure où il faudra prendre en compte les conditions climatiques différentes. Les résultats du CIO sont attendus avant la fin de l'année ; ceux du système de surveillance des blessures du F-MARC ont été immédiatement analysés par le professeur Astrid Junge et son équipe. Durant le tournoi masculin, un taux de 1,9 blessure par match a été enregistré cette année, contre 3,7 en 2000, 2,4 en 2004, 1,8 en 2008 et 1,3 en 2012. Une chute de 37,5% a pu être constatée dans le tournoi féminin, avec 1,5 blessure par match (voir tableau 1). Cette évolution est probablement due à une meilleure préparation des joueuses et une hausse

généralisée du fair-play, mais aussi à la stricte application des Lois du Jeu par les arbitres.

Lutte contre le dopage

Avant Rio 2016, la FIFA a procédé à des contrôles antidopage inopinés en dehors des périodes de compétition, collectant 57 échantillons d'urine et 57 échantillons de sang. Lors des Jeux Olympiques, les procédures de contrôle sont toutefois du ressort du CIO. Celui-ci n'en a pas moins demandé à la FIFA de jouer un rôle d'observatrice et d'assistante pour les contrôles antidopage lors de tous les matches de football, les procédures étant les mêmes que lors des compétitions habituelles de la FIFA, en accord avec le Règlement antidopage de la FIFA. Des échantillons d'urine ont été prélevés sur des joueurs et joueuses déterminés de façon aléatoire. Ces échantillons, qui ont ensuite été analysés par le laboratoire accrédité par l'AMA à Rio, se sont tous révélés négatifs. Depuis les Jeux d'Atlanta en 1996, six Tournois Olympiques de Football consécutifs ont été disputés sans le moindre contrôle positif, ce qui renforce l'affirmation de l'Unité antidopage de la FIFA selon laquelle il n'existe aucune preuve d'un dopage systématique dans le football. Cela confirme également l'efficacité de la stratégie mise en place sur le long terme par la FIFA dans la lutte contre le dopage dans le football, laquelle se fonde principalement sur la prévention.

Tournois Olympiques de Football masculins

Tournois Olympiques de Football féminins

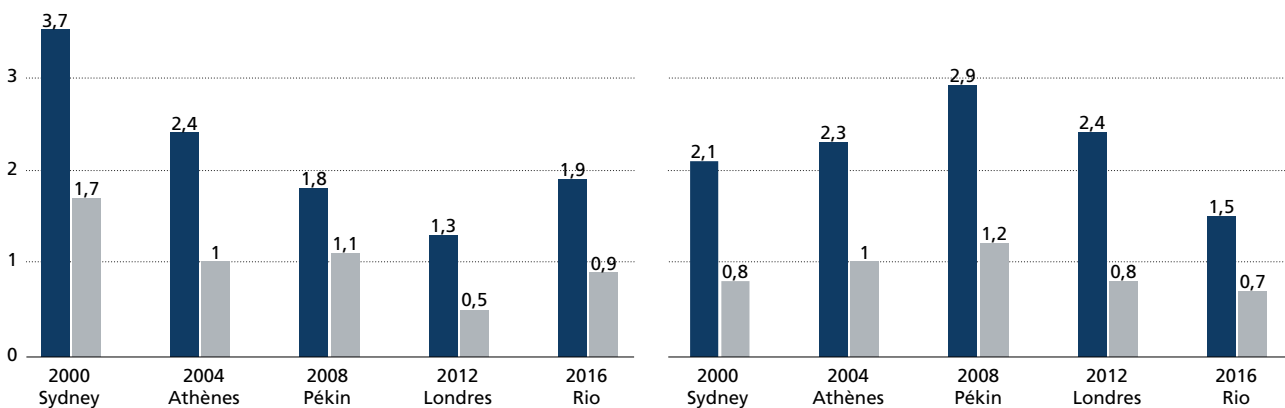


Fig. 1 : moyenne de blessures par match entre 2000 et 2016 (bleu = toutes blessures confondues ; gris = blessures entraînant une indisponibilité)


INFORME MÉDICO

Autor: Dr. Jiří Dvořák

La organización de los Juegos Olímpicos siempre es diferente a la de las otras competiciones de la FIFA, lo que presenta retos para el Departamento de Medicina y Control de Dopaje y el F-MARC. El Dr. Jiří Dvořák, médico en jefe de la FIFA, coordinó los servicios de los oficiales médicos de la FIFA en las diferentes sedes, así como todas las actividades con el Departamento de Medicina del COI. Aunque que los servicios médicos destinados a los deportistas participantes se centralizaron en la Villa Olímpica, las selecciones también dispusieron de asistencia médica en la sedes. En general, el apoyo de los hospitales locales acreditados fue satisfactorio; la asistencia médica se organizó en el hotel del centro de operaciones en Río de Janeiro y se brindó en colaboración con los especialistas de esta ciudad.

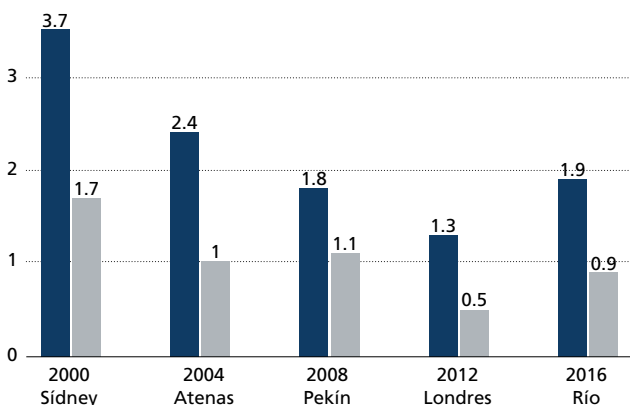
Estudio sobre las lesiones

El sistema de registro de lesiones del F-MARC se estableció en 1998 como un procedimiento rutinario en todas las competiciones internacionales de fútbol. La frecuencia y las características de las lesiones en otros deportes y, en particular, en disciplinas individuales, se evaluaron por primera vez en los Juegos Olímpicos de Pekín en 2008. Para los dos Torneos Olímpicos de Fútbol de 2016, el F-MARC siguió el procedimiento estándar a fin de analizar los datos de la misma manera. Los informes diarios mostraron un cumplimiento



del 100 % con el protocolo mejorado del COI. Esto será excelente para comparar las cifras de 2016 con los datos recabados en Pekín y Londres, en especial, porque se deben tener en cuenta las diferentes condiciones climáticas. Se espera que los resultados del COI se publiquen a finales de año. Los resultados del sistema de control de lesiones del F-MARC fueron analizados de inmediato por la Dra. Astrid Junge y su equipo del F-MARC. En el

Torneos Olímpicos de Fútbol Masculino



Torneos Olímpicos de Fútbol Femenino

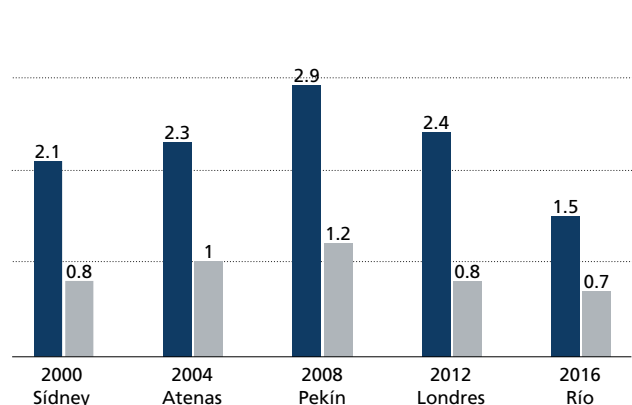


Fig. 1: Promedio de lesiones por partido 2000-2016 (azul = todas las lesiones; gris = lesiones con baja)

torneo de fútbol masculino, se registraron 1.9 lesiones por partido, en oposición a las 3.7 de 2000, las 2.4 de 2004, las 1.8 de 2008 y las 1.3 de 2012.

En el caso del torneo olímpico femenino, hubo una observación muy gratificante: la tasa se redujo un 37.5 % por partido a 1.5 lesiones por partido (v. Fig. 1). Esto se debe probablemente a la mejor preparación de las futbolistas y a la deportividad, pero también a la aplicación estricta de las Reglas de Juego por parte de las árbitras.

Medidas antidopaje

Antes de Río 2016, la FIFA realizó controles de dopaje fuera de competición y sin previo aviso y recogió 57 muestras de orina y otras tantas de sangre. Sin embargo, en los Juegos Olímpicos, es el COI quien tiene la autoridad

para llevar a cabo los controles. No obstante, el COI encomendó a la FIFA la misión de observar y asistir en la realización de los controles en todos los partidos de fútbol, siguiendo los mismos procedimientos que se aplican en las competiciones de la FIFA, descritas en su reglamento antidopaje. Se recogieron muestras de orina de jugadores seleccionados al azar. Todas las muestras fueron analizadas en los laboratorios acreditados de la AMA en Río de Janeiro y todas arrojaron resultados negativos. Desde los Juegos Olímpicos de Atlanta 1996, ninguna olimpiada ha registrado positivos, lo que confirma la afirmación de la Unidad Antidopaje de la FIFA de que no hay pruebas de que exista el dopaje sistemático en el fútbol. Asimismo, también corrobora la eficacia de la estrategia a largo plazo de lucha contra el dopaje en el fútbol, lo que se basa fundamentalmente en la educación y la prevención.



MEDIZINISCHER BERICHT

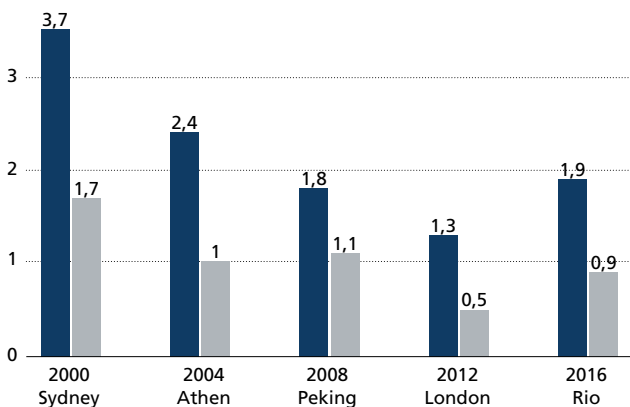
Autor: Prof. Jiří Dvořák



Da sich die Olympischen Fussballturniere in organisatorischer Hinsicht deutlich von anderen FIFA-Wettbewerben unterscheiden, stellen sie die medizinische Abteilung der FIFA und F-MARC jeweils vor einige besondere Herausforderungen. Prof. Jiří Dvořák, Chefarzt der FIFA, leitete das Team der medizinischen Koordinatoren der FIFA an den verschiedenen Spielorten und koordinierte die Zusammenarbeit mit der medizinischen Abteilung des IOC.

Während die medizinische Betreuung der anderen Olympiateilnehmer vorwiegend im olympischen Dorf erfolgte, wurden die Fussballerinnen und Fussballer direkt an den einzelnen Spielorten versorgt. Die Betreuung in den lokalen akkreditierten Krankenhäusern war im Allgemeinen ausgezeichnet. Die medizinische Versorgung im Hauptquartier in Rio wurde in Zusammenarbeit mit lokalen Fachkräften geplant und erbracht.

Olympische Fussballturniere der Männer



Olympische Fussballturniere der Frauen

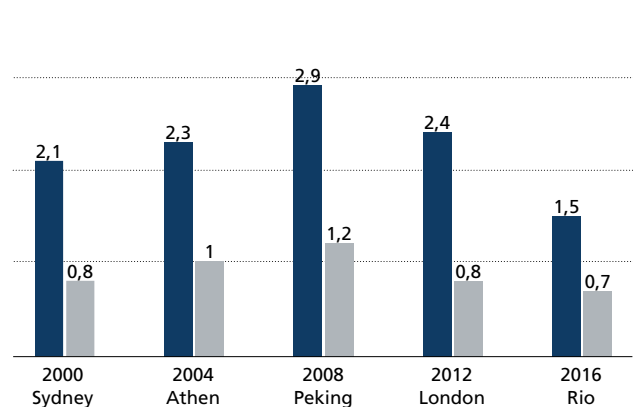


Abbildung 1: Durchschnittliche Anzahl Verletzungen pro Spiel von 2000 bis 2016 (blau = alle Verletzungen, grau = Verletzungen mit Trainings- oder Spielausfall)



Verletzungserhebung

Während F-MARC seit 1998 alle Verletzungen bei internationalen Fussballturnieren erfasst, werden Häufigkeit und Art von Verletzungen in anderen Sportarten und insbesondere in Einzeldisziplinen erst seit den Olympischen Spielen in Peking 2008 systematisch untersucht. Das Standardverfahren, mit dem F-MARC die Olympischen Fussballturniere der Männer und der Frauen diesbezüglich analysierte, lieferte Daten, die zu 100 % auch die Vorgaben des IOC erfüllten, was – unter Berücksichtigung der unterschiedlichen klimatischen Bedingungen – einen aussagekräftigen Vergleich mit den Spielen in Peking und London ermöglicht. Die entsprechende Analyse des IOC dürfte gegen Ende des Jahres vorliegen. Die bei den Fussballturnieren erhobenen Daten wurden von Prof. Astrid Junge, Forschungsleiterin von F-MARC, und ihrem Team umgehend analysiert. Während bei den Männern die Zahl der Verletzungen pro Spiel nach 2000 (3,7), 2004 (2,4), 2008 (1,8) und 2012 (1,3) in Rio wieder leicht anstieg (auf 1,9), sank dieser Wert bei den Frauen erfreulicherweise um 37,5 % auf durchschnittlich 1,5 Verletzungen pro Spiel (siehe Abb. 1). Die Gründe für diese Abnahme sind wahrscheinlich die immer bessere körperliche Vorbereitung der

Spielerinnen sowie mehr Fairplay und die strikte Anwendung der Spielregeln durch die Schiedsrichterinnen.

Dopingkontrollen

Im Vorfeld der Turniere in Brasilien nahm die FIFA unangekündigte Dopingkontrollen ausserhalb von Wettbewerben vor (je 57 Urin- und Bluttests). Bei Olympischen Spielen liegt die Zuständigkeit für die Dopingkontrollen beim IOC, das jedoch die FIFA damit beauftragte, die Kontrollen im Rahmen der Fussballturniere zu beobachten und deren Durchführung zu unterstützen. In Einklang mit den Bestimmungen des FIFA-Anti-Doping-Reglements für Tests bei FIFA-Wettbewerben mussten ausgeloste Spielerinnen und Spieler Urinproben abgeben, die anschliessend vom WADA-akkreditierten Labor in Rio analysiert wurden. Alle Tests fielen negativ aus, womit bei den Olympischen Fussballturnieren seit Atlanta 1996 zum sechsten Mal in Folge keine positiven Dopingbefunde zu verzeichnen waren. Dies stützt die Aussage der FIFA-Anti-Doping-Stelle, dass es keine Hinweise auf systematisches Doping im Fussball gibt, und bestätigt den Erfolg der langfristigen Strategie der FIFA im Kampf gegen Doping, die in erster Linie auf Aufklärung und Prävention beruht.

FIFA DELEGATION

FIFA President President	INFANTINO Gianni, Switzerland/Italy	FAHMY Amr, Egypt KOUTRA Marilena, Greece OTANI Kenya, Japan REHANE Sara, FIFA TALL Issa, FIFA WATERHOUSE Tom, New Zealand
FIFA Council Confederation President CAF Confederation President OFC	HAYATOU Issa, Cameroon CHUNG David, Papua New Guinea	
Confederation President CONMEBOL Confederation President CONCACAF Member	DOMÍNGUEZ Alejandro, Paraguay MONTAGLIANI Victor, Canada SARNEY Fernando, Brazil	FIFA Technical Study Group TSG members BÉLIVEAU Sylvie, Canada FAN Yunjie, China PR OLISEH Sunday, Nigeria PARREIRA Carlos Alberto, Brazil POWELL Hope, England RYSER Dany, Switzerland
FIFA Secretary General Secretary General	SAMOURA Fatma, FIFA	
Organising Committee Deputy chairwoman Members	NSEKERA Lydia, Burundi TASHIMA Kohzo, Japan FOK Timothy Tsun Ting, Hong Kong KASSABOV Michail, Bulgaria BOUTUREIRA Serafin, Venezuela GUZMÁN Osiris, Dominican Rep. SINGH Gurcharan, Malaysia BOLKIAH Sufri, Brunei Darussalam NZAMWITA Vincent, Rwanda GARCIA Rodrigo, Brazil	Medical Officers FIFA Chief Medical Officer FIFA Medical Officers FIFA Doping Control Officer FIFA Medical Officers DVORAK Jiří, FIFA CHOMIAK Jiří, Czech Republic HERMANN Ecki, Liechtenstein KLEINEFELD Jens, Germany MANDELBAUM Bert, USA ZERGUINI Yacine, Algeria
Special adviser		Media Officers ALMIRÓN Carolina, FIFA BINYAM Junior, Cameroon DE AGUIAR CANEDO Mariana, Brazil HUC Olivier, Tahiti KULKARNI Chetan, India PEREIRA Renata, Brazil VALENTIN Ségolène, FIFA
Match Commissioner Member	LIN Xiaohua, China PR	
Referees Committee Members	ALARCÓN Carlos, Paraguay HARMON Lee, Cook Islands LELEU Jacqueline, Australia MIKKELSEN Peter, Denmark SÈNE Badara, Senegal VERGARA Hector, Canada	Chief Officers Competitions Security SMITH Colin, FIFA MUTSCHKE Ralf, FIFA
Disciplinary Committee Members	HAMMAMI Mahmoud, Tunisia HONG Martin, Hong Kong SULSER Claudio, Switzerland	Executive Office of the President Adviser GRAFSTRÖM Mattias, FIFA
Appeal Committee Member	GARZA Victor, Mexico	FIFA Council entourage Assistant of Mr Hayatou GAGG Walter, FIFA
FIFA General Coordinators	BAFFOE Anthony, Ghana FERNANDES Jo, Australia JANSSENS Priscilla, Brazil MORETTI Gary, Australia SHIN Man Gil, Korea Republic TINOCO Rafael, Guatemala	Competitions Event Management Head of Department Competitions Management Coordinators MAYER-VORFELDER Marion, FIFA VOGT Oliver, FIFA RESTREPO Felipe, FIFA LU Tracy, FIFA STORELLI Eliana, FIFA SALCEDO Hugo, USA
FIFA Assistant General Coordinators FIFA Assistant General Coordinators	BORBON Mariela, Costa Rica	Match Commissioner Women's Football Head of Department FIFA Assistant General Coordinator SMITH Rebecca, FIFA
		Guest and Delegation Management Head of Department FIFA Protocol Officer ZAHND Marianne, FIFA STREIFF Andrea, FIFA

Refereeing

Head of Department	BUSACCA Massimo, FIFA
Deputy Head	NAVARRO Manuel, FIFA
Referee Administration	OTERO Javier, FIFA PILOT Claudio, FIFA RAMOS DÍAZ Juanpe, FIFA

Technical Study Group Management

TSG Director	BRIGGER Jean-Paul, FIFA
TSG Coordinator	BRANTSCHEN Roberto T., FIFA
TSG Coordinator/TSG Member	STEINEGGER Prisca, FIFA
Match Analyst	CLEMENS Christofer, Germany
Production TSG report	MAHRER Philipp, FIFA

Security

Coordinator	DUMORTIER Serge, FIFA
FIFA Security Officer	DOE Deborah, England

Digital

FIFA Digital coordinator	SASSI Bruno, FIFA
Editor – French channel	DUBOSC Baptiste, France
Editor – Spanish channel	GARCÍA Eduardo, Argentina
FIFA (100) – Digital [FNM]	GIAMPIETRO Giancarlo, Brazil
Lead Editor Men's Tournament	FEEKINS Steve, England
Lead Editor Women's Tournament	RAETZMANN Nicole, Germany
Social Media Editor	CREECH Hayes, USA

Disciplinary and Governance

Coordinators	RITTER Wilma, FIFA SALMERÓN GARCÍA Alejandra, FIFA
--------------	---

Medicine and Science

Medical Manager	WEBER Alexis, FIFA
-----------------	--------------------

ICT

Event IT Manager	JOBIN Philipp, FIFA
Content Management Services	SCHULER Daniel, FIFA KÖHLER Alexander, FIFA
IT Managers	STUTZ Beat, FIFA VAN SOMEREN Marcel, FIFA

Travel and Transport

Travel and Transportation	CAMPOS Mariana, FIFA PUGLIESE Jolanda, FIFA
Transportation Manager	DIAS Emanuel, FIFA

Logistics

Logistics	PAEPER Sybille, FIFA AVILA Gualfrido, FIFA
-----------	---

FIFA Accommodation Office

Project Lead	ROLIM Renato, Brazil
Accommodation Managers	ALMEIDA Buena, Brazil NEVEU Mike, USA RUPF Daniel, Switzerland

Competitions Event Management Support

Travel and Transportation Consultant	BARBAS Nikolaos, Germany SIEBER Walter, Canada
---	---

Delegation Management
STRI

OSTERBERGER Karin, FIFA
HODGE Ewen, New Zealand
SARTORETTO Carlos, Italy

Refereeing Support

Referee Instructors

BAHARMAST Esse, USA
DAMKOVÁ Dagmar, Czech Rep.
JOUINI Neji, Tunisia
LARRIONDA Jorge, Uruguay
RUIZ Oscar, Colombia
SAFAR Hany, Qatar
SEITZ Kari, USA

Fitness Instructors

VILLA Marisa, Spain
AGUINAGA Silvio, Paraguay
BULTYNCK Jean-Baptist, Belgium
BURKART Esther, Switzerland
LOVELL Tracey, South Africa
SAMAYOA CUTE Erick Joel, Guatemala

Physio/F-MARC
Physiotherapists

BIZZINI Mario, Switzerland
BRADY Peter, England
MATURANA Carlos, Chile
NATIVIDADE Raldrei, Brazil
SOARES Priscila, Brazil

Refereeing IT

CANO Andres, Spain
FERNÁNDEZ RUIZ Marta, Spain
SERRANO Alberto, Spain
VENEGAS Diego, Brazil

Referees' Liaison Officer

Guest and Delegation Management Supplier

FIFA Tailor
Digital Support
Photographers

MICHEL Heike, Germany
CHUNG Sung-Jun, Korea Rep.
POLLEX Joern, Germany

FIFA/Getty Images HQ Photographers

FRANKLIN Stuart, England
ROSE Martin, Germany
BARDENS Stephen, England
BRUNSKILL Christian, England
HOW Harry, Canada
CIANFLONE Roberto, Australia

Logistics Support

Logistics

NOETZLI Adrian, Switzerland

Marketing Support

adidas Product Manager

DOTTERWEICH Alexander, Germany

ICT Support

IT support

AERNE Daniel, Switzerland
SCHIBLI Mike, Switzerland
MODAN Alin, Romania

IBM IFES support

THE TECHNICAL STUDY GROUP

1st row (f.l.t.r.):

Hope Powell
Sylvie Béliveau
Jean-Paul Brigger
Prisca Steinegger
Yunjie Fan

2nd row (f.l.t.r.):

Philipp Mahrer
Sunday Oliseh
Dany Ryser
Christofer Clemens
Carlos Alberto Parreira
Roberto T. Brantschen

EDITORIAL

Editors

Technical Study Group

Translations

Gabriela Straube (Head), FIFA Language Services

Documentation/Data management

Daniel Schuler, Alexander Köhler

Production and layout

Hans-Peter Frei (Head), Philipp Mahrer

Pictures

Getty Images

Printing

galledia ag, Switzerland





