

**FIFA**<sup>®</sup>

For the Game. For the World.



**FIFA WORLD CUP**  
**Brasil**

# 2014 FIFA World Cup Brazil™ Technical Report and Statistics







2014 FIFA World Cup Brazil™

# TECHNICAL REPORT AND STATISTICS

**12 June – 13 July 2014**

**Rapport technique et statistiques  
Informe técnico y estadísticas  
Technischer Bericht und Statistik**







FIFA WORLD CUP  
Brasil

## TABLE OF CONTENTS

<b>Foreword</b>	<b>4</b>
<b>Story of the tournament</b>	<b>8</b>
<b>Technical and tactical analysis</b>	<b>42</b>
<b>Trends</b>	<b>60</b>
<b>What made the difference?</b>	<b>74</b>
<b>Confederation analysis</b>	<b>80</b>
<b>Refereeing report</b>	<b>106</b>
<b>Medical report</b>	<b>120</b>
<b>Goal-line technology</b>	<b>130</b>
<b>Statistics and team data</b>	<b>148</b>
- Results and ranking	150
- Venues and stadiums	152
- Match telegrams	154
- Official FIFA awards	168
- Statistics	171
- Preliminary competition	194
- Referees and assistant referees	208
- Team data	210
- FIFA delegation	274
- FIFA Technical Study Group/Editorial	280



**Eugenio Figueredo**

Chairman of the Organising Committee  
for the FIFA World Cup™

**Dear friends of football,**

Attacking football, breathtaking goals and vibrant crowds were at the heart of the 2014 FIFA World Cup Brazil™.

The “spiritual home of football” welcomed visitors from all over the world for an unforgettable fiesta that will live long in the memory of football fans everywhere. From the opening match played at the Arena de São Paulo on 12 June to the epic final at the Maracanã on 13 July, football brought the crowds in the stadiums and the millions of viewers around the world following the action on TV and digital platforms to their feet.

After seven years of intensive teamwork by FIFA, the LOC, the Brazilian government and the Host Cities, the stage was set for the world’s best players to shine, and shine they did, putting in some magnificent performances.

The fact that the total number of goals scored at the 2010 FIFA World Cup™ (145) was reached with 12 matches to go and that Brazil 2014 had the second highest average attendance in World Cup history gives a clear picture of the resounding success of the event.

This Technical Report, produced by the experts of the FIFA Technical Study Group (TSG), not only represents a key insight into the main tactical and technical trends that marked the tournament but also an educational tool for all 209 member associations. Indeed, we will engage all confederations in a series of conferences in order to share with them the knowledge and findings accumulated by the FIFA TSG during the 2014 FIFA World Cup.

As such, besides being FIFA’s flagship event, the FIFA World Cup is also a unique platform that enables us to further develop the game and inspire those who are responsible for coaching and educating future generations of talented players.

A stylized, handwritten signature in black ink, appearing to read 'Eugenio Figueredo'.

**Eugenio Figueredo**  
Chairman of the  
Organising Committee

**Jérôme Valcke**  
FIFA Secretary General



**Jérôme Valcke**  
FIFA Secretary General

### Chers amis du football,

Un football offensif, des buts splendides et un public en émoi, telles ont été les composantes de cette Coupe du Monde de la FIFA, Brésil 2014™.

Berceau spirituel du football, le Brésil a accueilli les supporters de tous horizons lors d'une grande fête qui restera longtemps gravée dans les mémoires des amateurs de football du monde entier. Du match d'ouverture disputé le 12 juin à l'Arena de São Paulo jusqu'à cette épique finale du 13 juillet au Maracanã, le football a fait lever les foules par millions, que ce soit au stade, à la télévision ou sur les plateformes numériques.

Après sept années d'un intense travail d'équipe entre la FIFA, le Comité Organisateur Local, le gouvernement brésilien et les villes hôtes, le décor était planté pour que les meilleurs joueurs de la planète puissent briller, ce qu'ils firent lors de matches plus haletants les uns que les autres.

Le fait que l'affluence globale ait été la deuxième plus élevée de l'histoire et que le nombre total de buts de la Coupe du Monde de la FIFA 2010™ ait été égalé alors qu'il restait encore douze matches à disputer sont deux des plus édifiants indices quant au retentissant succès de l'événement.

Ce rapport technique, produit par les experts du groupe d'étude technique de la FIFA, offre d'une part un aperçu inédit des principales tendances tactiques et techniques qui ont marqué la compétition tout en constituant un outil pédagogique pour les 209 associations membres de la FIFA. En effet, nous allons nous engager avec toutes les confédérations dans une série de conférences afin de partager avec elles les connaissances et enseignements accumulés par le groupe d'étude technique de la FIFA durant Brésil 2014.

En plus d'être l'événement phare de notre organisation, la Coupe du Monde de la FIFA™ est également une plateforme unique qui nous permet de développer encore davantage le football et d'inspirer les personnes en charge de l'entraînement, de la formation et de l'éducation des générations futures.

**Eugenio Figueredo**  
Président de la Commission  
d'Organisation

**Jérôme Valcke**  
Secrétaire Général de la  
FIFA

### **Apreciados amigos del fútbol:**

La Copa Mundial de la FIFA Brasil 2014™ estuvo protagonizada por un fútbol ofensivo, unos goles de infarto y una hinchada rebosante de energía.

Brasil, «el hogar espiritual del fútbol», recibió a visitantes de todo el mundo para una fiesta que perdurará por mucho tiempo en la memoria de los aficionados al balompié. Desde el partido inaugural del 12 de junio en el Arena de São Paulo hasta la emocionante final del 13 de julio en Maracanã, el fútbol mantuvo en vilo tanto a quienes se acercaron a los estadios como a los millones de telespectadores que siguieron el torneo desde sus casas.

Tras siete años de duro trabajo por parte de la FIFA, el COL, el Gobierno brasileño y las ciudades anfitrionas, estaba listo el escenario para que los mejores futbolistas del mundo pudieran brillar, y brillar fue lo que hicieron en numerosas actuaciones estelares.

El hecho de que cuando aún quedaban doce partidos por disputar ya se hubieran marcado el mismo número de goles que durante todo el torneo en la edición de 2010 (145) y que Brasil 2014 haya registrado el segundo promedio de asistentes más alto en la historia de la Copa Mundial reflejan claramente el éxito rotundo del torneo.

Además de ser un documento clave para conocer las tendencias técnicas y tácticas que marcaron la competición, este informe, redactado por los expertos del grupo de estudio técnico (GET) de la FIFA, sirve de herramienta educativa para las 209 asociaciones miembro. De hecho, invitaremos a las confederaciones a participar en una serie de conferencias para compartir los conocimientos y experiencias que el GET ha recabado durante la Copa Mundial de la FIFA 2014™.

Además de ser el torneo estrella de la FIFA, el Mundial ofrece una plataforma única que nos permite seguir desarrollando este deporte y sirve de inspiración a las personas responsables de entrenar y formar a las siguientes generaciones de grandes futbolistas.

**Eugenio Figueredo**  
Presidente del Comité  
Organizador

**Jérôme Valcke**  
Secretario General de la  
FIFA



## Liebe Fussballfreunde,

Die FIFA Fussball-Weltmeisterschaft Brasilien 2014™ begeisterte mit Offensivfussball, atemberaubenden Toren und einer gewaltigen Zuschauerkulisse.

Die geistige Heimat des Fussballs bot den Besuchern aus aller Welt ein einmaliges Fest, das niemand so schnell vergessen wird. Vom Eröffnungsspiel am 12. Juni in der Arena de São Paulo bis zum epischen Finale am 13. Juli im Maracanã zog die WM in den Stadien, vor den Fernsehern und auf den digitalen Plattformen Abermillionen in ihren Bann.

Nachdem die FIFA, das LOC, die brasilianische Regierung und die Spielorte während sieben Jahren hart gearbeitet hatten, war für den grossen Auftritt der besten Spieler der Welt alles bereit. Diese begeisterten mit hervorragenden Leistungen und egalisierten schon zwölf Spiele vor Schluss die Tormarke von Südafrika 2010 (145).

Auch bei den Zuschauern war Brasilien 2014 ein voller Erfolg. Erst einmal bei einer FIFA Fussball-Weltmeisterschaft waren noch mehr Besucher in die Stadien geströmt.

Dieser technische Bericht von den Experten der technischen Studiengruppe der FIFA (TSG) gibt nicht nur Aufschluss über die taktischen und technischen Trends bei dieser WM, sondern ist auch Lehrmittel. Bei einer Reihe von Konferenzen werden die Erkenntnisse darin vertieft, damit die Konföderationen und 209 FIFA-Mitgliedsverbände aus erster Hand vom Wissen der TSG profitieren können.

Die FIFA Fussball-Weltmeisterschaft ist für die FIFA nicht nur der wichtigste Wettbewerb, sondern auch eine einzigartige Plattform, um den Fussball weiterzuentwickeln und die Trainer und Ausbilder künftiger Spielergenerationen zu inspirieren.



STORY OF THE  
TOURNAMENT





## STORY OF THE TOURNAMENT

### Group stage

#### Group A: Brazil advance as expected

Hosts Brazil started strongly with a 3-1 win over Croatia while Mexico overcame Cameroon 1-0 in the opening round. After being held to a goalless draw against Mexico in their second match, Brazil had to wait until their last match to ensure their passage to the round of 16, which they did with a 4-1 victory over Cameroon. Meanwhile, Mexico put in a rousing second-half performance to beat Croatia 3-1 and advance with the hosts. Cameroon lost all their matches, including 4-0 to Croatia, who finished in third place.

#### Group B: an early exit for the defending champions

The Netherlands cruised into the knockout stage on the back of three victories in the

group stage: a 5-1 demolition of reigning world champions Spain, followed by a 3-2 win over Australia and a hard-fought 2-0 win in the final group clash with Chile. *La Roja's* early departure was confirmed after they lost 2-0 to Chile in the second game, though they took away a 3-0 consolation victory against the *Socceroos* in their final match. Chile joined the *Oranje* in the next round by overcoming Australia 3-1, with six points proving enough to advance. Australia suffered three defeats but put in a memorable performance against the Netherlands as they went down 3-2.

#### Group C: teams on equal footing

South American hopefuls Colombia made a good start by beating Greece 3-0 in the opening match and went on to win their other games: 2-1 against Côte d'Ivoire and 4-1 against Asian champions Japan to march convincingly into the second round. Greece





came through an extremely difficult test: having lost their opening match and suffered the set-back of a 0-0 draw with Japan, they faced a crucial match against the Africans in which only a converted penalty, won in the dying seconds, took them into the round of 16. Having been on the verge of qualifying from the group, Côte d'Ivoire had only themselves to blame for giving away that penalty, while the *Blue Samurai* also had reason to feel disappointed, earning only a solitary point in the tournament.

#### **Group D: Costa Rica surprise the world**

With three former world champions in the group, Costa Rica stunned the footballing world by coming out on top, beating Uruguay 3-1, toppling Italy 1-0 and holding England to a goalless draw. Uruguay faced Italy in their final game, with striker Luis Suárez's (9) double having overcome England 2-1. Skipper Diego Godín (3) was the hero this time as he headed home late on to defeat Italy and take his side through to join *Los Ticos* in the next round. England lost their first two matches and Italy also went home early having earned just three points.

#### **Group E: France show their superiority**

France showed their quality by comfortably winning their first two matches, 3-0 against Honduras and 5-2 against Switzerland, to confirm their early progress. Switzerland, on the other hand, could not rely on the points from a 2-1 win against Ecuador to be enough to advance, and fought hard in their final group game to defeat Honduras 3-0 and go through to the second stage in second position. Ecuador finished with four points from a win and a draw while Honduras lost all their matches.

#### **Group F: Argentina collect full points**

Messi (10) was on the score sheet in all three victories, contributing four goals. Argentina overcame Bosnia 2-1 and Iran 1-0 before beating Nigeria 3-2, when both teams had already qualified ahead of the last group match. The *Super Eagles* edged Bosnia and Herzegovina 1-0 and a draw against Iran was enough to see them advance to the knockout



stage. Iran lost their final match against Bosnia and Herzegovina 3-1, confirming their position at the bottom of the group.

#### **Group G: going down to the wire**

Germany had the best possible start with a convincing 4-0 win against Portugal while the USA edged Ghana 2-1. The Americans could have advanced early but dropped points in the last minute of a thrilling 2-2 draw with Portugal as *Die Mannschaft* also tied against Ghana with the same scoreline. The final round of matches was crucial to all teams. Germany's Müller (13) scored the only goal in the game against the USA, who still managed to pip Portugal on goal difference, even though Portugal beat Ghana 2-1. Both



Germany and the USA advanced to the knockout stage while Portugal and Ghana cut short their stay in Brazil.

#### **Group H: Algeria and Belgium show their potential**

Belgium came from behind to defeat Algeria 2-1 in their opening match and continued with a 1-0 victory over Russia. Having already guaranteed their passage to the next round, they beat Korea Republic 1-0 in the final group game, leaving the latter at the foot of the group. Belgium joined the Netherlands, Colombia and Argentina in the exclusive group of teams who won all their matches in the group stage. Algeria got over their opening-match defeat with a 4-2 win over Korea Republic and fought hard to hold Russia to a 1-1 draw and advance. Korea Republic returned home early with only one point.

## **Round of 16**

#### **Brazil v. Chile 1-1 a.e.t. (1-1, 1-1), 3-2 PSO**

Brazil took on neighbours Chile in a high-tempo match in Belo Horizonte. The hosts took an 18<sup>th</sup>-minute lead when David Luiz (4) converted a goalmouth tap-in from a corner before Chilean forward Sánchez (7) replied just quarter of an hour later. The second half was a closely contested affair as the two teams struggled to maintain the high tempo of

the first period. Chile took the initiative and created a number of dangerous attacks and forced the *Seleção* to drop back to defend, leaving only the two attackers Fred (9) and Neymar (10) forward. Despite their solo efforts, Brazil came nowhere near to scoring. Chilean forward Pinilla (9) crashed a shot against the crossbar in extra time but Brazil held out and went on to win 3-2 on spot kicks.

#### **Colombia v. Uruguay 2-0 (1-0)**

Having topped Group C, Colombia came up against a Uruguay team that was without their suspended striker Luis Suárez and went all out to attack. Uruguay added another defensive midfielder, leaving only Diego Forlán (10) and Edinson Cavani (21) up front, and broke up the game with some muscular tackling as the game struggled to ignite. Colombian striker James Rodríguez (10) picked his moment to shine when he hit a magnificent volley home from outside the penalty area to give his side a 28<sup>th</sup>-minute lead. The second goal came after some excellent combination play by Colombia, with Rodríguez pouncing to complete the scoring and send his side through.

#### **Netherlands v. Mexico 2-1 (0-0)**

The *Oranje* took on Mexico in a match with a quick tempo from the start. Dutchman Arjen Robben (11) and *el Tri's* Giovani dos Santos (10) provided the main goal threat for each



side. Having gone into the interval goalless, the Mexicans made a flying start to the second half when Dos Santos volleyed home beyond the despairing dive of keeper Cillessen (1) in the 48<sup>th</sup> minute. The Netherlands fought back hard, however, with the efforts of Sneijder (10) and Robben either going only inches wide or being denied by Ochoa (13). Coach Louis van Gaal chose his moment to make a smart tactical change during the cooling break in the heat of Fortaleza by sending on Huntelaar (19) who duly set up Sneijder's volleyed equaliser and then converted the injury-time spot kick to take the Dutch through to the quarter-finals in dramatic fashion.

#### **Costa Rica v. Greece 1-1 a.e.t. (1-1, 0-0), 5-3 PSO**

The match was cagy right from the initial exchanges as both keepers went largely untested. The game became more of a contest after the break when *La Sele* captain Ruiz (10) placed a precise shot low into the corner to give the *Ticos* the lead in the 52<sup>nd</sup> minute. After going down to ten men when Duarte (6) received a second yellow card, Costa Rica dropped further back to defend their lead. The Greeks, meanwhile, threw everything forward to save the match, but the outstanding Navas (1) kept them at bay. The Greek breakthrough came in injury time when Papastathopoulos (19) equalised to force the game into extra time. Greece relied too much on deep deliveries into the box while *La Sele* kept all ten men behind the ball. Penalty kicks were inevitable and Costa Rica won a thrilling shoot-out 5-3 to go through to their first-ever World Cup quarter-final.

#### **France v. Nigeria 2-0 (0-0)**

This was an extremely close contest between the two teams as *Les Bleus* were well resisted by the African side, notably by the in-form keeper Enyeama (1). However, it wasn't all one-way traffic as the *Super Eagles* also formed some strong attacks, but defenders Koscielny (21) and Varane (4) dealt with these excellently. As the game entered its latter stages, Nigeria made an unfortunate error from a corner to allow Pogba (19) to head home, and *Les Bleus* confirmed their

win when a fast-paced cross caught out the unfortunate Yobo (2) who put the ball past his own keeper, sending the Frenchmen marching into the next round.

#### **Germany v. Algeria 2-1 a.e.t.**

The first half provided plenty of entertainment as Algeria started off at a high tempo, with striker Slimani (13) causing plenty of problems for the Germans. Keeper Neuer (1) had to be alert enough to rush out of his area to snuff out the danger on several occasions. Müller and Özil (8) had their own share of chances but saw them all denied by keeper Mbolhi (23). Algeria began to struggle in the second half as Germany took the game by the scruff of the neck, although the German efforts still couldn't beat Mbolhi. When the match went to extra time, substitute Schürrle (9) and Özil both scored, showing the Germans' superiority, though Algeria were able to register a late consolation goal.

#### **Argentina v. Switzerland 1-0 a.e.t.**

Argentina squeezed into the quarter-finals thanks to a last-gasp extra-time winner from Di María (7). Messi had a quiet game, only testing Benaglio (1) the Swiss keeper on two occasions, but played a key role in setting up Di María's goal. The Swiss looked the more dangerous in attack with impressive strikes from Xhaka (10) and Lichtsteiner (2) both denied by keeper Romero (1). The Argentinians dominated the second half, but couldn't find a way past Benaglio. Late in extra time as the Swiss sought an equaliser, substitute Dzemaili (15) saw his header hit the post and sent the rebound wide from just two metres leaving the *Albicelestes* very relieved and with a place in the quarter-finals.

#### **Belgium v. USA 2-1 a.e.t.**

Belgium made a blazing start with young striker Origi (17) and De Bruyne (7) particularly active in attack, though the US keeper Howard (1) was equal to every attempt on goal. The match seemed to settle after the frenetic start, with the USA gradually managing to impose their style on proceedings. Bradley (4) and Dempsey (8)



combined well and tested the Belgian defence. Belgium upped the tempo in the second half, with Mertens (14) in particular causing the USA problems and bringing out an astonishing performance from Howard who made a World Cup-record number of saves to hold the *Red Devils* to 0-0 until the end of normal time. De Bruyne scored soon into extra time and substitute Lukaku (9) doubled the advantage before the end of the first period. The Americans battled hard and Green (16) pulled one back, but they were still unable to escape elimination.

## Quarter-finals

### Brazil v. Colombia 2-1 (1-0)

Brazil adopted their usual attacking style in this contest against Colombia. They went all out and were rewarded with an early goal in just the 7<sup>th</sup> minute: from Neymar's corner, skipper Thiago Silva (3) tapped in from close range. The goal drew an instant response from Colombia, although Rodríguez, the leading scorer, struggled to impose himself on the game as the Brazilians harassed and restricted him every time he had the ball. Hulk (7) had a couple of scoring chances but they were denied by keeper Ospina (1). The second period offered up a great deal of drama.

David Luiz scored with a powerful direct free kick to add a second goal in the 69<sup>th</sup> minute. Ten minutes later Rodríguez scored from the spot to close the gap and the momentum swung in favour of Colombia; they pressed forward for an equaliser, sensing an upset could be on the cards. Brazil were forced to defend in numbers and were dealt a blow when Neymar was injured seriously enough to rule him out of the rest of the tournament. Despite the further setback of losing captain Silva to suspension, Brazil marched on to the semi-finals.

### France v. Germany 0-1 (0-1)

As expected, the first half was a closely contested affair, with both sides aiming to nullify each other's attacking threats. It was the Germans who started the brightest and threatened early on when Kroos (18) had a shot blocked. France hit back with efforts from Benzema (10) and Valbuena (8), but they never really tested Neuer. Kroos then sent in a curling free kick in the 13<sup>th</sup> minute that found Hummels (5), who headed home to give the Germans the lead. France desperately chased the equaliser but their attempts either missed the target or were kept out by the keeper. They continued to push forward but the disciplined and organised German defence proved difficult to break down and Neuer was rarely called into action. The best chance arrived in the 77<sup>th</sup> minute, but Matuidi's (14) powerful shot from a tight angle was not good enough to get past the keeper. German substitute Schürrle twice went close to adding his name to the score sheet but it mattered little that he did not as Germany sealed their place in the semi-finals.

### Netherlands v. Costa Rica 0-0 a.e.t., 5-3 PSO

Dutch coach Van Gaal set out an attacking 3-4-3 formation and his side enjoyed plenty of possession early in the game, but it was not until after the quarter-hour mark that the Costa Rica keeper was tested. Having had success in the group stage and the round of 16, the *Ticos* kept their 5-4-1 formation and were once more very organised in defence and dealt well with the ever-present threat



of the *Oranje*, especially Robben. Primarily, it was the career-defining performance and heroic efforts of keeper Navas that kept the *Oranje* strikers at bay. Set pieces looked to be the most likely way for the *Ticos* to breach the Dutch defence and they came close with an effort in each half. The Dutch pushed hard to break through the *Ticos'* compact defence. However, the woodwork wasn't to help them as two of Sneijder's shots rebounded out. Striker Huntelaar was brought on during extra time but to no avail. Louis Van Gaal used his last substitution to bring on keeper Tim Krul (23) for the penalty shoot-out, and the move paid off as Krul saved two spot kicks to take the Netherlands into the semi-finals.

#### **Argentina v. Belgium 1-0 (1-0)**

Argentina booked their passage to the semi-finals of the World Cup with a 1-0

win over Belgium at the Estádio Nacional in Brasília. It wasn't a glorious advert for free-flowing attacking football, but it was a thoroughly professional performance built on Argentina striker Higuain's (9) early goal after just eight minutes. Belgium had ample chances to get back into the game, but they lacked the zip in the final third of the pitch despite having the attacking qualities of Hazard (10) and De Bruyne. Coach Wilmots made a tactical change by moving central defender Van Buyten (15) to a much more advanced attacking position in order to use his aerial superiority, but chances that fell to both Witsel (6) and Fellaini (8) failed to hit the target. Messi could have added a second in injury time after he broke through to a one-on-one against Courtois (1), but he saw his hurried shot blocked by the keeper and the score proved to be enough to take them through.



## Semi-finals

### Brazil v Germany 1-7 (0-5)

Hosts Brazil went into the semi-final encounter without their suspended skipper Silva and injured striker Neymar. They went all out against the Germans from the start in search of an early lead, but it was the Germans who took the lead in the 11<sup>th</sup> minute as Kroos whipped in a corner to the unmarked Müller, who duly scored. The *Seleção* then capitulated for seven first-half minutes in which Germany played without mercy: Klose (11) scored in the 23<sup>rd</sup> minute to claim his place as the top scorer in World Cup history, Kroos clinically put away the next two goals, before Khedira (6) added a fifth just on the half-hour mark. The Brazilians managed to get some breathing space for the next 15 minutes and did not concede again before half-time. Brazil appeared to be reinvigorated in the second half as they looked to restore their pride. German keeper Neuer was up to the task, reacting brilliantly on a number of occasions to deny strong efforts from Ramires (16), Oscar (11) and Paulinho (8). However, substitute Schürrle added two more goals to extend the lead to seven. Oscar finally got a consolation goal for his team in stoppage time, but Germany marched irresistibly on to the World Cup final.

### Netherlands v. Argentina 0-0 a.e.t., 2-4 PSO

Both the Netherlands and Argentina were extremely cautious, perhaps as a result of the lessons learned from the other semi-final. With so much at stake, it was hardly surprising that both teams played cagily in the first half and few clear-cut opportunities developed. Early on, Sneijder blazed wide from the edge of the box while Messi drove a free kick straight into the arms of keeper Cillessen. Argentina received a scare when Mascherano (14) was forced to leave the field briefly after suffering a head injury. The second half was just as tight as the first, and the best chance came in stoppage time as Robben burst clear in the box after a layoff from Sneijder only for his shot to be cleared with a perfectly timed tackle by Mascherano.

There were precious few chances in extra time and so the match had to be decided with penalties. While all four players converted for Argentina, Romero saved penalties from Vlaar (2) and Sneijder to put Argentina through to face Germany in Rio de Janeiro in their fifth World Cup final.

## Play-off for third place

### Brazil v. Netherlands 0-3 (0-2)

Skipper Van Persie (9) netted a penalty in the third minute after Robben had been brought down. Blind (5) doubled the lead in the 17<sup>th</sup> minute after a poor headed clearance by David Luiz. The *Seleção* only started to play with more composure after they had fallen behind. They pushed forward through Oscar and Maicon (23), who looked to be their best attacking outlets, and the hosts went on to create a number of good chances from set pieces. Brazil gave a better account of themselves after the half-time break but lacked the edge in front of goal and so missed chances to reduce the deficit. Hulk was brought on and combined well with Oscar but their shots never troubled the Dutch keeper. Time ran out for the Brazilians and Wijnaldum (20) added a third for the Dutch in injury time, firing in from close range. While Brazil were unable to recover from their heavy semi-final defeat, the Netherlands played outstanding football throughout the tournament and fully deserved third place at the 2014 FIFA World Cup.

## Final

### Germany v. Argentina 1-0 a.e.t.

From the opening exchanges, Germany dominated possession while Argentina patiently waited to attack on the counter. The strategy proved effective for both sides. Despite being goalless, the first half was by no means dull. It was Argentina who had the better opportunities, but Higuaín failed to capitalise on two golden chances. Messi went close when he burst into the box and rounded Neuer, only for Boateng (20) to clear off his own line. Germany also went close just





before half-time with a fine chance from a corner as defender Höwedes (4) powered a header against the post. Argentina had the best chance of the second period when Messi raced free onto Biglia's (6) throughball, but despite beating Neuer he dragged his shot just beyond the far post. After a scoreless 90 minutes, Germany substitute Götze (19) set up

a chance for Schürrle, whose shot was saved by Romero. Argentina went close again when Palacio (18) lifted a lob over Neuer, only to see it go just wide of the post. It was in the 113<sup>th</sup> minute that Götze fired a powerful volley home from Schürrle's cross to propel Germany to their fourth FIFA World Cup title at the Estádio do Maracanã in Rio de Janeiro.

## COMPTE RENDU DE LA COMPÉTITION

### Phase de groupes

#### Groupe A : le Brésil en toute logique

Pour son premier match, le Brésil a commencé fort en l'emportant 3-1 contre la Croatie, tandis que le Mexique battait le Cameroun 1-0. Les deux équipes se sont ensuite neutralisées lors d'un match nul et vierge, laissant planer le suspense jusqu'à la dernière journée, lors de laquelle la *Seleção* a pu s'assurer de la première place grâce à une victoire 4-1 sur le Cameroun pendant que le Mexique dominait la Croatie 3-1 et décrochait lui aussi sa qualification. Croates et Camerounais – dont la confrontation directe avait vu les Croates s'imposer 4-0 – ont respectivement terminé troisièmes et quatrièmes.

#### Groupe B : élimination prématurée des champions en titre

Forts de trois victoires dont un tonitruant 5-1 infligé à l'Espagne, un difficile 3-2 face à l'Australie et le match au sommet

du groupe face au Chili, remporté 2-0, les Pays-Bas ont terminé premiers. Le mauvais départ des Espagnols face aux *Oranje* s'est confirmé par une défaite 2-0 face au Chili, avant que l'honneur ne soit sauvé grâce à une victoire 3-0 sur l'Australie. Le Chili, qui avait commencé son parcours en dominant l'Australie 3-1, a totalisé six points, suffisant pour se qualifier lui aussi. Éliminée avec trois défaites, l'Australie aura néanmoins livré une fort belle prestation face aux Pays-Bas, ne s'inclinant que 3-2.

#### Groupe C : un groupe indécis

La Colombie, favorite du groupe, a bien débuté face à la Grèce (3-0) avant de l'emporter également face à la Côte d'Ivoire (2-1) puis face au Japon (4-1), décrochant ainsi avec maîtrise une qualification méritée. La Grèce, mal en point après avoir perdu son premier match et partagé les points avec le Japon (0-0), s'est retrouvée au pied du mur contre la Côte d'Ivoire, dans un match serré qu'elle ne gagna qu'au bénéfice d'un penalty obtenu dans les arrêts de jeu mais synonyme de qualification pour les huitièmes. Après avoir été tout près de se qualifier, les *Éléphants* ne peuvent que regretter d'avoir concédé ce penalty, tandis que les Japonais quittaient la compétition avec un seul et unique point, loin de leurs attentes.

#### Groupe D : la surprise costaricienne

Opposé à trois anciens champions du monde, le Costa Rica a surpris les observateurs en terminant premier du groupe, grâce à des victoires face à l'Uruguay (3-1) puis l'Italie (1-0) avant de tenir en échec l'Angleterre (0-0). Après avoir battu l'Angleterre 2-1 grâce à un doublé de Luis Suárez (9) lors de son deuxième match, l'Uruguay a obtenu la deuxième place en l'emportant face à l'Italie grâce à un but tardif de Diego Godín (3). Ayant perdu 2-1 face à l'Italie puis à l'Uruguay, l'Angleterre fut éliminée avec un point, au même titre que l'Italie qui n'en a totalisé que trois.

#### Groupe E : une France dominatrice

L'équipe de France a bien maîtrisé sa phase de groupes en dominant successivement le







Honduras (3-0) puis la Suisse (5-2) avant de partager les points avec l'Équateur (0-0). Victorieuse 2-1 de l'Équateur pour son premier match, la Suisse a dû aller chercher sa qualification lors du dernier match face au Honduras (3-0), tandis que les Équatoriens et les Honduriens, avec respectivement quatre et zéro points, étaient éliminés.

#### **Groupe F : carton plein de l'Argentine**

Auteur de quatre buts lors des trois matches remportés par l'*Albiceleste* – face à la Bosnie-et-Herzégovine (2-1), à l'Iran (1-0) et au Nigeria (3-2) –, Messi (10) aura été le grand artisan de la qualification de l'Argentine. Malgré cette honorable défaite 3-2, le Nigeria a pu obtenir sa qualification grâce aux trois points préalablement remportés face à la Bosnie-et-Herzégovine (1-0) et au point du match nul obtenu face à l'Iran (0-0). La victoire 3-1 des Bosniens sur les Iraniens leur a permis de laisser la dernière place du groupe au représentant asiatique.

#### **Groupe G : sur le fil**

Pour les premiers matches, l'Allemagne a débuté en fanfare en s'imposant 4-0 face au Portugal tandis que les États-Unis l'ont emporté 2-1 face au Ghana. En passe de se qualifier dès leur deuxième match, Américains et Allemands n'ont pu que faire match nul (2-2) respectivement face aux Portugais et aux Ghanéens. Tout allait se jouer lors de

la dernière journée. Le but de l'Allemand Thomas Müller (13) fut synonyme de défaite pour les États-Unis, mais les *US Boys* se sont qualifiés à la différence de buts au détriment du Portugal qui n'a pu battre le Ghana que 2-1. Ghanéens et Portugais ont ainsi quitté la compétition prématurément.

#### **Groupe H : Belgique et Algérie répondent présent**

Menée au score par l'Algérie, la Belgique s'est ressaisie pour l'emporter 2-1 avant de confirmer face à la Russie (1-0), puis de remporter son dernier match face à la République de Corée (1-0), rejoignant ainsi l'Argentine, la Colombie et les Pays-Bas dans le cercle fermé des pays à avoir remporté leurs trois matches de groupe. Pour son deuxième match, l'Algérie a dominé la République de Corée (4-2) puis a obtenu sa qualification en tenant en échec la Russie (1-1). La Russie de Fabio Capello et la République de Corée ont ainsi été éliminées.

## **Huitièmes de finale**

#### **Brésil – Chili 1-1 a.p. (1-1, 1-1), 3-2 t.a.b.**

Pour ce match 100% sud-américain à Belo Horizonte, le Brésil a ouvert la marque à la 18<sup>e</sup> minute par David Luiz (4) sur corner, avant qu'Alexis Sánchez (7) n'égalise un quart



d'heure plus tard. Toujours très équilibré, le match a néanmoins perdu en intensité après la pause. Le Chili a pris l'initiative du jeu et s'est créé de dangereuses occasions, poussant la *Seleção* à défendre et à ne laisser que Fred (9) et Neymar (10) aux avant-postes, dont les actions individuelles n'ont pas constitué de grand danger pour le gardien chilien. Le Chilien Pinilla (9) décocha une puissante frappe sur la barre durant les prolongations, mais c'est finalement le Brésil qui s'imposa aux tirs au but (3-2).

#### **Colombie – Uruguay 2-0 (1-0)**

Convaincante première du groupe C, la Colombie a joué un football très offensif face à l'Uruguay qui était privé de son buteur Luis Suárez, suspendu, et avait fait le choix d'aligner un milieu défensif supplémentaire et de ne laisser que Diego Forlán (10) et Edinson Cavani (21) en attaque. Le jeu s'en est retrouvé musclé et haché, et le match a eu du mal à se lancer. La lumière est venue à la demi-heure de jeu par James Rodríguez (10), le maître à jouer par la sélection colombienne, qui a catapulté sous la barre une superbe reprise de volée du gauche depuis l'entrée de la surface de réparation. Et c'est ce même Rodríguez qui, au terme d'une magnifique action collective, portait la marque à 2-0 au retour des vestiaires.

#### **Pays-Bas – Mexique 2-1 (0-0)**

Dans un match disputé d'emblée avec rythme et intensité, le Néerlandais Robben (11) et le Mexicain Dos Santos (10) ont été les joueurs les plus dangereux. Après la pause, à la 48<sup>e</sup> minute, *El Tri* a ouvert le score d'une frappe lointaine signée Dos Santos sur laquelle le malheureux Cillessen (1) n'a rien pu faire. Les Pays-Bas, par le biais de Sneijder (10) et Robben notamment, ont tout fait pour recoller au score, mais leurs tentatives passaient de peu à côté ou étaient repoussées par Ochoa (13). Louis van Gaal a ensuite profité de la pause rafraîchissement accordée par l'arbitre sous le soleil de Fortaleza pour faire entrer en jeu Huntelaar (19) qui était à l'origine de l'égalisation de Sneijder puis transformait dans les arrêts de jeu un penalty synonyme de qualification.

#### **Costa Rica – Grèce 1-1 a.p. (1-1, 0-0), 5-3 t.a.b.**

Après un début de match peu animé ne mettant pas les gardiens à contribution, le match s'est réellement lancé avec l'ouverture du score par le capitaine costaricien Ruiz (10), qui donnait l'avantage aux siens à la 52<sup>e</sup> minute grâce à une frappe précise au ras du poteau. Après l'expulsion de Duarte (6) pour un second carton jaune, le Costa Rica a reculé et cherché à conserver son avance. Les



Grecs se sont ensuite rués sur le but adverse mais la défense ou le gardien Navas (1) sont toujours parvenus à les contrer, jusqu'à ce que Papastathopoulos (19) n'égalise peu avant la fin du temps réglementaire et n'offre une prolongation aux Hellènes. La Grèce a alors abusé d'un jeu en profondeur dans la surface, sans parvenir à prendre à défaut un Costa Rica bien regroupé en défense. Enfin, c'est l'inexorable séance de tirs aux but, remportée 5-3 par les *Ticos*, qui a permis à ces derniers de décrocher une historique qualification pour les quarts.

#### **France – Nigeria 2-0 (0-0)**

Lors de ce match très serré, la France a longtemps buté sur une équipe bien en place et un excellent Enyeama (1) dans les buts. Mais les *Super Eagles* n'étaient pas en reste et les arrières centraux Koscielny (21) et Varane (4) ont souvent été mis à contribution. En fin de match, sur un coup de pied de coin, Pogba (19) a pu profiter d'une erreur du Nigeria pour ouvrir la marque de la tête, avant qu'un centre puissant à ras de terre ne soit propulsé dans son propre but par le malheureux Yobo (2) en toute fin de match.

#### **Allemagne – Algérie 2-1 a.p.**

Débutant pied au plancher, l'Algérie a causé des problèmes à l'équipe d'Allemagne, notamment par son attaquant Slimani (13), et le gardien de la *Mannschaft* Neuer (1) a même dû jaillir hors de sa surface à de nombreuses reprises pour écarter le danger. Müller et Özil (8) se sont montrés dangereux côté allemand, mais ils n'ont pu tromper la vigilance du portier algérien Mbolhi (23). Peu à peu, l'emprise allemande s'est accentuée mais c'était toujours sans compter sur un héroïque Mbolhi qui permettait à l'Algérie de pousser l'Allemagne jusqu'en prolongations, durant lesquelles Schürrle (9) puis Özil ont enfin pu marquer et donner la qualification aux Allemands malgré un but pour l'honneur inscrit par l'Algérie en toute fin de match.

#### **Argentine – Suisse 1-0 a.p.**

L'Argentine a eu fort à faire pour se qualifier pour les quarts, profitant durant



les prolongations d'une perte de balle suisse bien exploitée par Messi et conclue par Di María (7). Le gardien suisse Benaglio (1) avait auparavant réussi à repousser deux tentatives de Messi, tandis qu'à l'opposé c'était Romero (1) qui repoussait des frappes de Xhaka (10) et Lichtsteiner (2). Dominateurs notamment en seconde période, les Argentins ne sont pas parvenus à trouver la brèche dans le temps réglementaire et se sont causé quelques frayeurs en toute fin de match lorsque le remplaçant Dzemaili (15) a vu sa tête heurter le poteau puis lui rebondir sur le genou et filer de peu à côté du but argentin.

#### **Belgique – États-Unis 2-1 a.p.**

Avec notamment les jeunes Origi (17) et De Bruyne (7), virevoltants en attaque, la Belgique a mieux débuté la rencontre, tandis que les États-Unis s'en remettaient au talent de leur gardien Howard (1). Le match s'est ensuite équilibré et les États-Unis ont peu à peu pu imposer leur style de jeu et se montrer dangereux par l'intermédiaire de Bradley (4) et Dempsey (8). Haussant le rythme en seconde période avec Mertens (14), particulièrement actif, la Belgique a toujours buté sur un Howard qui, en plus de permettre aux *US Boys* d'aller en prolongations, a battu le record du nombre de parades en un match de Coupe du Monde. De Bruyne a fini par trouver la faille à la 93<sup>e</sup> avant que Lukaku (9),



entré en cours de jeu, ne double la mise à la 105<sup>e</sup>. Ne s'avouant pas vaincus, les États-Unis ont réduit le score par Green (16) mais sans pour autant pouvoir égaliser.

## Quarts de finale

### Brésil – Colombie 2-1 (1-0)

Comme toujours, le Brésil a pris le jeu à son compte en allant de l'avant et a été récompensé par un but dès la 7<sup>e</sup> minute, Thiago Silva (3) reprenant de près un corner de Neymar. La Colombie a alors répliqué mais Rodríguez, meilleur buteur de la compétition, était surveillé de près par les Brésiliens. Hulk (7) s'est créé quelques occasions, à chaque fois repoussées par le gardien Ospina (1). En deuxième période, le match a encore gagné en intensité. David Luiz a doublé la mise d'un puissant coup franc à la 69<sup>e</sup> minute. Dix minutes plus tard, Rodríguez, sur penalty, a relancé les *Cafeteros* qui se sont mis à presser et faire douter des Brésiliens contraints de défendre leur but jusqu'au coup de sifflet final. Qualifiée dans la douleur, la *Seleção* a lors de ce match perdu sur blessure son joueur clé, Neymar, et son capitaine, Thiago Silva, suspendu au prochain match.



### France – Allemagne 0-1 (0-1)

Dans un début de match disputé où les défenses ont pris le pas sur les attaques, ce sont néanmoins les Allemands qui ont tiré les premiers par l'intermédiaire de Kroos (18), avant que Benzema puis Valbuena ne voient leurs tentatives repoussées par Neuer. Et c'est à la 13<sup>e</sup> minute, sur un coup franc enroulé de Kroos, que Hummels (5) s'imposait dans les airs pour marquer de la tête. La France a ensuite poussé pour égaliser, mais en vain, ses attaquants ne trouvant pas le cadre ou butant sur le gardien allemand. Les *Bleus* n'auront au final que rarement mis en difficulté le bloc allemand, lequel était à l'occasion brillamment suppléé par un impeccable Neuer, comme sur une frappe de Matuidi (14) à la 77<sup>e</sup> minute depuis la gauche de la surface de but, puis de Benzema en toute fin de match. Côté allemand, Schürrle, entré en cours de jeu, aurait lui aussi pu marquer, mais l'Allemagne



n'en a pas eu besoin pour obtenir sa place en demies.

#### **Pays-Bas – Costa Rica 0-0 a.p., 5-3 t.a.b.**

Pour ce match, Van Gaal a disposé son équipe en 3-4-3, un dispositif offensif qui a permis aux Néerlandais de s'assurer la possession de balle dès l'entame, même s'il leur a fallu attendre un bon quart d'heure avant de solliciter le gardien adverse. Fort de sa réussite lors des précédents matches, le Costa Rica a quant à lui conservé son 5-4-1 et sa rigoureuse organisation défensive, tentant de ne laisser que peu d'espaces à la menace qu'a en permanence constitué Robben. Héroïque sur sa ligne, Navas a repoussé toutes les tentatives néerlandaises, quand ce n'étaient pas ses poteaux, comme par deux fois face à Sneijder. À l'opposé, ce n'est que sur balles arrêtées que les *Ticos* se sont montrés menaçants. La défense costaricienne tenait bon malgré la pression croissante des Pays-Bas, et l'entrée en jeu de Huntelaar durant les prolongations n'a cette fois rien changé. Peu avant la fin des prolongations, Louis Van Gaal utilisait son dernier changement pour faire entrer le gardien Tim Krul (23), pour la séance de tirs au but, un changement payant puisque Krul a repoussé deux tirs et offert la qualification à son équipe.

#### **Argentine – Belgique 1-0 (1-0)**

L'Argentine s'est imposée 1-0 contre les *Diablos Rouges* à l'Estádio Nacional de Brasília, au terme d'un match qui n'a pas brillé par son aspect offensif mais plutôt par la maîtrise collective des Argentins qui ont parfaitement su gérer le score après que Higuaín (9) a ouvert la marque après seulement 8 minutes de jeu. Si la Belgique a eu des occasions de but, ni Hazard (10) ni De Bruyne ne sont parvenus à être décisifs dans les trente derniers mètres. Le sélectionneur Marc Wilmots a ensuite opéré un changement tactique en plaçant le défenseur central Van Buyten (15) un cran plus haut pour utiliser sa taille au milieu du terrain, mais les occasions qui ont été créées pour Witsel (6) et Fellaini (8) n'ont pas été concrétisées. Messi aurait pu doubler la mise mais manqua son face-à-face avec le gardien Courtois (1), sans conséquence



toutefois puisque l'Argentine est parvenue à conserver son but d'avance.

## **Demi-finales**

#### **Brésil – Allemagne 1-7 (0-5)**

Privés de Thiago Silva, suspendu, et de Neymar, blessé, le Brésil a attaqué le match avec envie mais l'Allemagne a marqué dès la 11<sup>e</sup> minute sur un corner de Kroos repris par Müller, libre de tout marquage. Peu avant la demi-heure de jeu, la *Seleção* a ensuite traversé sept terribles minutes durant lesquelles elle a concédé pas moins de quatre buts, tout d'abord par Klose (11) – signant par là même le record de buts marqués en Coupe du Monde – puis par Kroos à deux reprises et enfin Khedira (6). Le Brésil a ensuite semblé sortir la tête de l'eau et n'a plus encaissé de but avant la pause. L'équipe s'est montrée entreprenante au retour des vestiaires mais Neuer s'est successivement interposé sur des tentatives de Ramires (16), Oscar (11) et Paulinho (8). Solide et réaliste jusqu'au bout, c'est au contraire l'Allemagne qui a aggravé le score par Schürrle aux 69<sup>e</sup> et 79<sup>e</sup>. Dans les arrêts de jeu, Oscar parvenait enfin à tromper Neuer.



### **Pays-Bas – Argentine 0-0 a.p., 2-4 t.a.b.**

Peut-être désireuses d'éviter une déconvenue similaire à celle du Brésil et conscientes de l'enjeu, les deux équipes ont commencé ce match avec une grande prudence et la première période a été pauvre en occasions franches. Sneijder s'essayait de l'extérieur de la surface, tandis que Messi frappait un coup franc dans les bras de Cillessen. Seul fait réellement marquant du premier acte : la frayeur des Argentins due au choc à la tête subi par Mascherano (14), qui l'a contraint à sortir du terrain le temps de recevoir des soins et reprendre ses esprits. La seconde période s'est avérée tout aussi serrée et tactique que la première. Bien servi par Sneijder dans le temps additionnel, Robben avait une occasion de marquer, mais un tackle désespéré de Mascherano annihilait les espoirs néerlandais d'éviter la prolongation. Les trente minutes supplémentaires n'ont pas été plus riches en actions décisives et c'est aux tirs au but que cette demi-finale s'est jouée. Sans trembler, les quatre premiers tireurs Argentins ont transformé leur tentative, tandis que Romero repoussait celles de Vlaar (2) et Sneijder, offrant à l'*Albiceleste* son billet pour la finale.

## **Match pour la troisième place**

### **Brésil – Pays-Bas 0-3 (0-2)**

Dès la 3<sup>e</sup> minute du match, le capitaine néerlandais Van Persie (9) a transformé un penalty après une faute sur Robben ; Blind (5) a ensuite doublé la mise sur un ballon mal renvoyé par David Luiz à la 17<sup>e</sup> minute. Ce n'est que menés au score que les Brésiliens ont commencé à mieux développer leur jeu. Emmenés par un Oscar et un Maicon (23) plutôt en vue, ils se sont procurés quelques occasions et ont créé le danger sur coups francs. Plus entreprenants en seconde période, ils ont néanmoins manqué de tranchant devant le but et ne sont pas parvenus à réduire le score. Hulk, entré en jeu, est souvent parvenu à bien combiner avec Oscar, mais leurs frappes n'ont jamais inquiété le portier batave. C'est au contraire Wijnaldum (20), à la réception d'un centre en retrait imparable, qui enfonçait le clou en toute fin de match. Face à un Brésil probablement mal remis de la lourde défaite concédée en demi-finale, les Pays-Bas ont quant à eux continué de produire un bon football et se sont adjugés une troisième place méritée.



## Finale

### Allemagne – Argentine 1-0 a.p.

D'entrée, l'Allemagne a pris les commandes du match et de la possession de balle, l'Argentine opérant plutôt en contre, et ce pour le plus grand bonheur des spectateurs car le premier acte de cette finale, même sans but au tableau d'affichage, a été intense et séduisant. Les meilleures occasions de but ont été à l'actif de l'Argentine, mais Higuain, pourtant par deux fois en excellente position, n'est pas parvenu à battre Neuer. Messi s'est quant à lui infiltré dans la surface en évitant Neuer, mais Boateng (20) est parvenu à écarter le danger. Peu avant la pause, c'est l'Allemagne

par Höwedes (4) qui a failli marquer, mais la tête du latéral gauche a trouvé le poteau. En seconde période, l'Argentine s'est procuré sa meilleure occasion par Messi qui, bien lancé en profondeur par Biglia (6), a toutefois trop croisé sa frappe du gauche. En prolongations, Götze (19), entré en cours de jeu, a offert une occasion de but à Schürrle, bien contré par Romero. C'est ensuite l'Argentin Palacio (18) qui aurait pu ouvrir la marque en ajustant mieux son lob face à Neuer. Enfin, à la 113<sup>e</sup> minute, Schürrle débordait côté gauche et centrait dans la course de Götze qui contrôlait de la poitrine et reprenait de volée dans un angle fermé pour permettre à l'Allemagne de brandir dans le ciel de Rio de Janeiro sa quatrième Coupe du Monde de la FIFA™.





## CRÓNICA DEL TORNEO

### Fase de grupos

#### Grupo A: Brasil avanza como era de esperar

El anfitrión Brasil abrió el torneo con una contundente victoria por 3 a 1 contra Croacia, mientras que México superó 1 a 0 a Camerún en el primer partido. Tras empatar a cero contra México en el segundo choque, Brasil debió esperar hasta el último encuentro para sellar su pase a octavos de final, lográndolo con una goleada por 4 a 1 contra Camerún. México, por su parte, jugó un arrollador segundo tiempo contra Croacia, derrotándola 3 a 1 y pasando igualmente a la siguiente ronda. Camerún perdió todos sus encuentros, incluida una vapuleada por 4 a 0 contra Croacia, que terminó tercera.


#### Grupo B: temprana eliminación del campeón reinante

Holanda se trabajó la ruta a las rondas de eliminatoria directa con tres victorias en los

partidos de grupo: destrozó por 5 a 1 a España, vigente campeona, derrotó a Australia por 3 a 2 y se impuso con sufrimiento por 2 a 0 a la selección chilena en el último choque. La prematura despedida de la Roja se selló con su segunda derrota contra Chile por 2 a 0, pese al triunfo de consolación por 3 a 0 sobre los australianos en el último partido. Al sumar seis puntos, Chile acompañó a Holanda a la siguiente vuelta tras derrotar a Australia por 3 a 1, la cual, a pesar de sufrir tres reveses, dejó lo mejor de sí en un memorable partido contra Holanda, que acabó perdiendo por 3 a 2.

#### Grupo C: equipos a similar compás

Colombia, el aspirante sudamericano, arrancó con buen pie al batir a Grecia por 3 a 0 en su primer encuentro, y continuó su marcha triunfal en sus otros dos choques: 2 a 1 contra Costa de Marfil y 4 a 1 contra Japón, pasando de forma convincente a la siguiente fase. Grecia debió someterse a una prueba extremadamente difícil: tras perder su primer partido y empatar a cero con Japón en el



segundo, debió dirimir el pase a octavos en un encuentro decisivo contra los Elefantes costamarfileños, pase que logró gracias a un penal en los instantes finales del partido. A pesar de haber tenido la clasificación al alcance de la mano, Costa de Marfil es la única culpable de su eliminación. Por su parte, los Blue Samurai nipones decepcionaron totalmente con un saldo de tan solo un punto.

### **Grupo D: Costa Rica sorprende al mundo**

Con tres campeones mundiales en su grupo, Costa Rica asombró al mundo futbolístico al acabar liderándolo, tras derrotar por 3 a 1 a Uruguay, 1 a 0 a Italia y empatar a cero con Inglaterra. Uruguay se enfrentó a Italia en el último choque, tras superar a Inglaterra por 2 a 1 en el segundo encuentro con dos tantos de Luis Suárez (9). En este tercer partido contra Italia, el capitán Diego Godín (3) emergió como héroe al decidir el choque con un cabezazo tardío, con lo que llevó a su elenco a octavos de final. Inglaterra perdió sus primeros dos partidos. Italia se marchó a casa con solo tres puntos en su haber.

### **Grupo E: Francia muestra su superioridad**

Francia dio muestras de su calidad al ganar cómodamente sus dos primeros partidos, 3 a 0 contra Honduras y 5 a 2 contra Suiza, asegurando así su temprana clasificación. Por otra parte, Suiza no podía confiar en los tres puntos obtenidos tras el 2 a 1 contra Ecuador y debió esforzarse a fondo en el tercer choque para derrotar 3 a 0 a Honduras y pasar como segunda a la siguiente vuelta. Ecuador sumó cuatro puntos —una victoria y un empate—, mientras que Honduras perdió todos sus partidos.

### **Grupo F: Argentina acumula la máxima puntuación**

Lionel Messi (10) figuró en la lista de goleadores en las tres victorias con cuatro goles a su favor. La Albiceleste superó 2 a 1 a Bosnia y 1 a 0 a Irán, antes de batir a Nigeria por 3 a 2, cuando ambas escuadras estaban ya clasificadas. Los Super Águilas le ganaron 1 a 0 a Bosnia y empataron con Irán, resultado suficiente para continuar a la ronda



eliminatória. Irán quedó último al perder contra Bosnia por 3 a 1.

### **Grupo G: hasta el último suspiro**

Alemania impuso su fuerza arrolladora y derrotó de forma contundente a Portugal por 4 a 0, mientras que EE. UU. se impuso a Ghana por un tanteador final de 2 a 1. La escuadra norteamericana tenía la clasificación prácticamente asegurada en el segundo choque contra Portugal, pero dejó escapar dos puntos en el último minuto de un emocionante desenlace al empatar los lusos a dos. El conjunto germano registró asimismo una paridad con igual marcador contra Ghana. La última jornada fue crucial para todas las escuadras. El alemán Müller (13) anotó el único tanto en la contienda



contra EE. UU., que no obstante logró eliminar a Portugal por diferencia de goles, si bien los lusitanos derrotaron por 2 a 1 a Ghana. Alemania y EE. UU. pasaron a la siguiente ronda, relegando a Portugal y Ghana.

### Group H: Argelia y Bélgica convencen

En el partido inaugural, Bélgica derrotó a Argelia por 2 a 1 tras remontar una desventaja, y batió luego a Rusia por 1 a 0. Asegurada la clasificación, triunfó igualmente sobre Corea por 1 a 0 en el último partido, convirtiendo a los asiáticos en el furgón de cola del grupo. Bélgica formó así parte del exclusivo grupo con Holanda, Colombia y Argentina que ganaron todos sus partidos de la primera fase. Tras su fracaso inicial, Argelia cambió el tercio al batir por 4 a 2 a Corea y continuó en el torneo gracias a la garra mostrada en el empate a uno con Rusia. Corea retornó a casa con un único punto.

## Octavos de final

### Brazil - Chile 1-1 t.pr. (1-1, 1-1), 3-2 t.p.

Brasil se enfrentó a Chile en un partido muy reñido en Belo Horizonte. El anfitrión abrió la cuenta en el minuto 18 con un tanto a boca de gol de David Luiz (4), tras saque de esquina. El delantero chileno Alexis Sánchez (7) equilibró el marcador apenas un cuarto de hora más tarde. El segundo tiempo deparó un fútbol vibrante y atrayente, con ambas escuadras intentando mantener el alto ritmo de juego del primer tiempo. Chile tomó la iniciativa y creó toda una serie de peligrosos ataques que forzaron a la Seleção a rezagarse, delante únicamente con Fred (9) y Neymar (10). A pesar de sus incursiones individuales, Brasil no tuvo llegada limpia a la meta contraria. Mauricio Pinilla (9) estrelló un tiro contra el travesaño brasileño en el minuto 120, y en la lotería de los penales, el dueño de casa se impuso por 5 a 3.

### Colombia - Uruguay 2-0 (1-0)

Tras encabezar el grupo C, Colombia debió enfrentarse a Uruguay (sin su artillero Luis Suárez, suspendido) y salió muy lanzada

en pos de la victoria. Uruguay añadió un centrocampista a la defensa, con únicamente Diego Forlán (10) y Edinson Cavani (21) en la vanguardia, y procuró avivar un monótono juego con algunas entradas bastante físicas. El artillero colombiano James Rodríguez (10) abrió la cuenta en el minuto 28 al aprovechar un descuido defensivo, luciendo con una extraordinaria volea desde el borde del área. El segundo tanto cafetero fue propiciado por una excelente combinación coronada por remate de Rodríguez a las redes rioplatenses, asegurando así el pase de su escuadra a cuartos de final.

### Holanda - México 2-1 (0-0)

El conjunto naranja enfrentó a México en un encuentro con elevado ritmo de juego desde el inicio. El holandés Robben (11) y el mexicano Giovani dos Santos (10) constituyeron la fuente de peligro de ambos equipos. Tras un primer tiempo sin goles, los aztecas reanudaron el juego con máxima eficacia cuando Dos Santos envió el esférico de volea a las mallas holandesas ante la desesperada intervención del portero Cilllessen (1) en el minuto 48. Holanda no se amilanó y reaccionó con ímpetu y peligrosas





incursiones, acariciando los remates de Sneijder (10) y Robben la meta azteca o siendo neutralizados por Ochoa (13). El técnico Louis van Gaal eligió el momento idóneo para un astuto cambio táctico durante la pausa de hidratación bajo el sofocante calor de Fortaleza, al enviar a Huntelaar (19) a la cancha, quien instantes después habilitó a Sneijder para subir la paridad; luego, sentenció personalmente el partido con tiro penal en el descuento, lo que clasificó a Holanda a cuartos de final no sin dramatismo.

#### **Costa Rica - Grecia 1-1 t.pr. (1-1, 0-0), 5-3 t.p.**

El cotejo, insulso en la primera mitad y sin intervenciones de los porteros, mejoró sensiblemente en la segunda parte cuando el capitán costarricense Bryan Ruiz (10) envió el balón al ángulo inferior de la meta, adelantando así a los Ticos en el minuto 52. Al quedarse con diez hombres tras la segunda tarjeta amarilla de Duarte (6), Costa Rica se replegó para mantener su ventaja. Los griegos se volcaron en ataque para remontar el marcador, pero el extraordinario Keylor Navas (1) los mantuvo a raya. Finalmente, el conjunto heleno logró la paridad en el descuento, con un tanto de Papastathopoulos (19), lo que forzó el alargue. Los europeos confiaron demasiado en largos pases en profundidad, mientras que los costarricenses retrocedieron todos detrás de la pelota. Así, advino la definición por tiros desde el punto penal. Costa Rica venció en esta emocionante lotería por 5 a 4, y accedió así por primera vez a cuartos de final de un Mundial.

#### **Francia - Nigeria 2-0 (0-0)**

Fue un choque extremadamente apretado, al ser el conjunto tricolor neutralizado por los africanos, particularmente por las excelentes intervenciones del portero Vincent Enyeama (1). Sin embargo, no fue un choque de sentido único, ya que los Super Águilas llegaron también con peligrosidad al área rival, si bien se toparon con los excelentes defensores Koscielny (21) y Varane (4). Con el juego ya en sus compases finales, Nigeria cometió un error en un saque de esquina que permitió a Pogba (19) anotar el primer tanto. Los franceses sellaron su victoria y su clasificación con un



rápido centro raso desviado a sus propias redes por el desafortunado defensa Joseph Yobo (2).

#### **Alemania - Argelia 2-1 t.pr.**

El primer tiempo se caracterizó por un verdadero espectáculo de fútbol; Argelia arrancó con ritmo aceleradísimo, y su ariete Slimani (13) puso en serios aprietos a Alemania. El arquero Neuer (1) se mantuvo en constante alerta y salió varias veces fuera de su área de rigor para sofocar el peligro inminente. Müller (13) y Özil (8) tuvieron sus propias ocasiones, pero fallaron ante el guardameta Mbolhi (23). Los argelinos comenzaron a tambalearse en el segundo tiempo cuando Alemania optó por tomar las riendas, si bien sus esfuerzos se vieron truncados por Mbolhi. En el alargue, el sustituto Schürrle (9) y Özil anotaron los tantos de la victoria, y Argelia logró marcar un tardío gol de consolación.

#### **Argentina - Suiza 1-0 t.pr.**

Argentina pasó con apuros a cuartos de final gracias a un tanto de Di María (7) en los últimos compases del alargue. Messi (10) no brilló como era de esperar, y puso a prueba al portero suizo Benaglio (1) en solo dos ocasiones; sin embargo, jugó un papel clave en la elaboración del gol de Di María. Los suizos eran más peligrosos en el ataque, y dos exquisitos remates de Xhaka (10) y Lichtsteiner

(2) fueron neutralizados por el arquero Romero (1). Argentina dominó el segundo tiempo, pero sin hallar la fórmula para superar a Benaglio. En los segundos finales del período suplementario, el sustituto suizo Dzemaili (15) estrelló un frentazo hacia abajo contra el palo derecho y envió fuera el rebote a escasos dos metros del arco, lo que causó en la Albiceleste suma sensación de alivio y, posteriormente, la alegría del pase.

### **Bélgica - EE. UU. 2-1 t.pr.**

Bélgica arrancó queriendo ser protagonista, con los jóvenes delanteros Origi (17) y De Bruyne (7) particularmente activos en el ataque, si bien el portero americano Howard (1) mostró un alto grado de efectividad en todas las tentativas de gol. El partido se

tranquilizó tras el frenético inicio y EE. UU. comenzó a imponer gradualmente su estilo de juego. Bradley (4) y Dempsey (8) pusieron a prueba a la defensa belga con hábiles combinaciones. Los Diablos Rojos aumentaron el ritmo en la segunda parte; particularmente Mertens (14) creó enormes problemas a la defensa norteamericana y obligó a Howard a superarse a sí mismo, al punto de establecer un nuevo récord mundialista de atajadas, con lo que mantuvo inalterado el marcador hasta el final del tiempo reglamentario. Apenas iniciado el alargue, De Bruyne anotó la ventaja belga y poco antes de concluir el primer período, el sustituto Lukaku (9) redobló la ventaja. Los norteamericanos se esforzaron y redujeron distancias, pero sin lograr evitar la eliminación.

## **Cuartos de final**

### **Brasil - Colombia 2-1 (1-0)**

Brasil aplicó su habitual sistema de juego ofensivo contra Colombia. Los anfitriones se desplazaron velozmente por todo el campo y fueron recompensados muy pronto con el uno a cero en el minuto 7: tras un saque de esquina de Neymar (10), el capitán Thiago Silva (3) empalmó de corta distancia el esférico, colocándolo en las redes. La respuesta de Colombia fue inmediata, si bien el máximo goleador Rodríguez (10) tuvo inconvenientes para imponer su juego, por cuanto los brasileños lo acosaban a sol y a sombra, neutralizándolo cada vez que llevaba la pelota. Por el lado local, Hulk (7) tuvo dos ocasiones de gol, que fueron anuladas por el portero Ospina (1). El partido tuvo tintes más dramáticos en el segundo tiempo. David Luiz (4) subió el segundo tanto con un violento remate de tiro libre en el minuto 69. Diez minutos más tarde, Rodríguez redujo distancias de penal, y el cotejo se inclinó a favor de Colombia, que apretaba firme en la vanguardia en busca de la paridad. Brasil, forzado a defender en superioridad numérica, sufrió una conmoción al lesionarse Neymar (10) con tal gravedad que ya no volvió a participar en el torneo. A pesar de un nuevo revés al perder a su capitán Silva por suspensión, Brasil logró pasar a semifinales.





#### **Francia - Alemania 0-1 (0-1)**

Tal como se esperaba, el primer tiempo fue una lucha muy equilibrada, con ambos equipos intentando neutralizar los respectivos despliegues ofensivos. Los alemanes comenzaron a imponerse gradualmente; el primer intento de remate de Kroos (18) fue bloqueado sin inconvenientes. Los franceses dieron la réplica y respondieron con tentativas de Benzema (10) y Valbuena (8) que, sin embargo, no inquietaron realmente a Manuel Neuer (1). En el minuto 13, Kroos lanzó una falta con efecto que Hummels (5) remató de cabeza para abrir la cuenta a favor de Alemania. Francia buscó desesperadamente el empate, pero sus tiros no daban en el blanco o fueron atajados por el portero germano. La Tricolore continuó presionando, pero la sólida defensa alemana se convirtió en un verdadero baluarte, prácticamente sin intervención alguna de Neuer. La mejor oportunidad gala vino en el minuto 77, pero el potente remate de Matuidi (14) desde un ángulo muy cerrado no fue lo suficientemente preciso para superar al portero alemán. El sustituto Schürrle (9) estuvo muy cerca de figurar en la lista de goleadores en dos ocasiones, aunque no fue decisivo que no lo lograra, ya que los alemanes ya habían sellado su pase a semifinales.

#### **Holanda - Costa Rica 0-0 t.pr, 5-3 t.p.**

El técnico holandés Van Gaal planteó un sistema 3-4-3 que condujo a una clara

posesión de balón, pero fue solo después de 15 minutos que se puso a prueba por primera vez al portero costarricense. Tras su inconmensurable labor en la fase de grupos y en octavos de final, los Ticos se atuvieron a su formación de 5-4-1, una vez más con una defensa muy organizada que supo contrarrestar el constante acoso letal de la «naranja mecánica», especialmente de Robben (11). Ante todo, fue la grandiosa actuación y las heroicas intervenciones del arquero Navas (1) lo que mantuvo a raya a los atacantes holandeses. Las jugadas ensayadas parecían ser la forma más adecuada de los Ticos para superar la línea de contención holandesa y estuvieron muy cerca de lograrlo una vez en cada tiempo. Holanda continuaba presionando a la sólida defensa centroamericana, pero el travesaño no parecía aliarse a su favor en ocasión de los remates que Sneijder's (10) estrelló contra la barra transversal. El artillero Huntelaar (18) ingresó como suplente en el suplemento, aunque en vano. Louis Van Gaal introdujo al portero suplente Tim Krul (23) en la tanda de penales, treta que obtuvo sus frutos, ya que Krul atajó dos tiros, lo que permitió a Holanda pasar a semifinales.

#### **Argentina - Bélgica 1-0 (1-0)**

Argentina reservó su pasaje a semifinales con un ajustado 1 a 0 frente a Bélgica en Brasilia. El cotejo no fue necesariamente la mejor publicidad del fluido fútbol ofensivo, sino más bien un gran ejemplo de profesionalidad a



partir del gol temprano de Higuaín (9) en el minuto 8. Bélgica dispuso de innumerables oportunidades para dar vuelta al marcador, pero careció de la efectividad necesaria en el último tercio de cancha, a pesar de contar con piezas ofensivas cotizadas como Hazard (10) y De Bruyne (7). El seleccionador belga Wilmots efectuó un cambio táctico, moviendo al zaguero central Van Buyten (15) a una posición ofensiva más avanzada con la finalidad de utilizar su potencia aérea, pero las dos ocasiones creadas para Witsel (6) y Fellaini (8) no dieron en el blanco. Messi pudo haber aumentado su saldo de goles en el descuento luego de enfrentarse directamente a Courtois (1), pero su tiro apresurado fue atajado por el portero belga. El 1 a 0 fue suficiente para alcanzar las semifinales.

## Semifinales

### Brasil - Alemania 1-7 (0-5)

Brasil debió disputar las semifinales sin su capitán Silva, suspendido, y sin el lesionado Neymar. El conjunto local salió con la intención de anotar un gol temprano; sin embargo, fueron los alemanes quienes abrieron la cuenta en el minuto 11 cuando Kroos (18) envió un centro a Müller (13), quien —completamente solo— anidó el esférico en la meta contraria. Durante siete minutos, la Seleçao prácticamente desapareció de la cancha, moviéndose el conjunto alemán a voluntad, golpeando sin tregua: Klose (11) anotó en el minuto 23 el gol que lo convertía en el máximo goleador de la historia de la Copa Mundial; Kroos agregó dos más en 180 segundos, antes de que Khedira (6) subiera el quinto justo a la media hora de juego. Los brasileños consiguieron un poco de espacio para respirar y no concedieron más goles en el siguiente cuarto de hora. En la reanudación, la Canarinha salió con algo más de ímpetu para restituir su orgullo. Sin embargo, el arquero alemán Neuer (1) estaba a la altura de los acontecimientos, reaccionó brillantemente en una serie de ocasiones y frustró las tentativas de Ramires (16), Oscar (11) y Paulinho (8). Finalmente, el sustituto Schürrle (9) asestó el golpe de gracia con dos tantos más a favor

de Alemania. En el descuento, Oscar logró anotar el gol del honor para Brasil. Alemania había accedido a lo grande y con paso firme a la final de la Copa Mundial.

### Holanda - Argentina 0-0 t.pr., 2-4 t.p.

Quizás con la mente puesta en lo sucedido en la semifinal del día anterior, holandeses y argentinos saltaron a la cancha con extremada cautela. Con tanto en juego, no sorprendió que ambas escuadras jugaran pausada y sigilosamente en el primer tiempo y que se armaran muy pocas jugadas con peligro. En un momento dado, Sneijder (10) reventó un balón desde el borde del área penal, mientras que Messi (10) envió un tiro libre directamente a los brazos de Cillessen (1). Argentina pasó un mal rato cuando Javier Mascherano (14) debió dejar la cancha brevemente por una lesión en la cabeza. El segundo tiempo se presentó tan apretado como el primero, y la mejor oportunidad la tuvo Robben (11) en el descuento, luego de irrumpir peligrosamente en el área de rigor tras una asistencia de Sneijder, pero la intervención oportuna de Mascherano anuló el peligro interceptando el esférico. Hubo muy pocas situaciones de gol auténticas en la prórroga, de modo que el partido llegó al lanzamiento de penales. Mientras que los cuatro tiradores argentinos dieron en el blanco, Romero (1) detuvo los remates de Vlaar (2) y Sneijder, por lo que Argentina accedió a la final para enfrentar a Alemania en Maracanã en su quinta final mundialista.

## Partido por el tercer puesto

### Brasil - Holanda 0-3 (0-2)

El capitán Van Persie (9) convirtió un penal en el tercer minuto, luego de una infracción sobre Robben (11). Blind (5) dobló la ventaja en el minuto 17, tras un rechace de cabeza demasiado corto de David Luiz (4). La Seleçao comenzó a jugar con más sentido luego de estar dos a cero abajo; atacó por intermedio de Oscar (11) y Maicón (23) —aparentemente los mejores elementos ofensivos— y creó toda una serie de buenas oportunidades con jugadas ensayadas. La selección local mejoró

aún más en el segundo tiempo, pero careció de precisión y tino ante la meta contraria, por lo que no pudo remontar el marcador. Ingresó Hulk (7), quien combinó bien con Oscar, pero sus remates no inquietaron al portero holandés. El tiempo se le escurría a la escuadra local y, en el descuento, Wijnaldum (20) cerró la cuenta, rematando con sangre fría casi a bocajarro. Brasil nunca estuvo en condición de reponerse de la vapuleada sufrida en semifinales y Holanda se proclamó ganador de la medalla de bronce de la Copa Mundial 2014.

## Final

### Alemania - Argentina 1-0 t.pr.

Desde los primeros compases, Alemania dominó la contienda, mientras que Argentina esperaba pacientemente para lanzar contraataques: la estrategia resultó eficaz para ambas partes. Pese a la ausencia de goles, el primer tiempo no fue tedioso. Argentina dispuso de mejores ocasiones, pero Higuain (9) no logró capitalizar dos

oportunidades de oro. Messi (10) estuvo cerca de abrir el tanteador cuando irrumpió en el área de rigor alemana y eludió a Neuer (1), pero Boateng (20) ahogó el grito de gol con un despeje sobre la línea. Alemania estuvo igualmente a punto de marcar poco antes de la pausa, cuando el defensa Höwedes (4) estrelló un cabezazo contra el poste tras un saque de esquina. Argentina dispuso de la mejor oportunidad en el segundo tiempo tras un pase en profundidad de Biglia (6). Messi se acercó libre contra Neuer, pero su tiro salió fuera raspando el segundo poste. Al cabo de 90 minutos sin goles, el suplente alemán Mario Götze (19) creó una grandiosa chance para Schürrle, cuyo remate fue atajado por Romero. Argentina volvió a detener la respiración de todos cuando Palacio (18) le hizo un sombrero a Neuer, pero la jugada se perdió junto al poste. Corría el minuto 113 cuando Götze durmió con el pecho un cruce de Schürrle, clavándolo con una potente volea en las redes albicelestes, con el resultado de la proclamación de Alemania como campeona mundial por cuarta vez en el Estadio Maracanã de Río de Janeiro.



## TURNIERVERLAUF

### Gruppenphase

#### Gruppe A: Brasilien wie erwartet weiter

Gastgeber Brasilien begann standesgemäss mit einem 3:1 gegen Kroatien, während Mexiko Kamerun mit 1:0 bezwang. Nach einem torlosen Unentschieden gegen Mexiko sicherten sich die Brasilianer mit einem 4:1 gegen Kamerun den Einzug ins Achtelfinale. Die Mexikaner taten es ihnen mit einer starken zweiten Halbzeit gegen Kroatien (3:1) gleich. Ernüchternd war der Auftritt der Kameruner, die auch die Partie gegen Kroatien verloren (0:4).

#### Gruppe B: Titelverteidiger früh out

Die Niederlande stürmten mit drei Siegen ins Achtelfinale: Nach einer 5:1-Demonstration gegen Titelverteidiger Spanien bezwangen sie Australien mit 3:2 und erkämpften sich zum Schluss ein 2:0 gegen Chile. Für die Spanier

war das Turnier nach dem 0:2 gegen Chile bereits gelaufen. Immerhin gelang ihnen mit einem 3:0 gegen die Soccerros ein versöhnlicher Abschluss. Das zweite Ticket fürs Achtelfinale holte sich Chile mit einem 3:1-Erfolg über die Australier, die ohne Punkte blieben, mit dem 2:3 gegen die Niederländer aber aufhören liessen.

#### Gruppe C: enger Kampf um Platz zwei

Kolumbien war in dieser Gruppe nicht zu schlagen: 3:0 gegen Griechenland, 2:1 gegen die Elfenbeinküste und 4:1 gegen Asienmeister Japan. Dahinter wurde es eng. Nach dem missratenen Auftakt und einem enttäuschenden 0:0 gegen Japan waren die Griechen gegen die Ivorer gefordert und zogen den Kopf dank einem Strafstoss in den letzten Sekunden gerade noch aus der Schlinge. Für die Afrikaner hiess es Koffer packen, ebenso für die blauen Samurai, die nicht über ein Unentschieden hinausgekommen waren.







### **Gruppe D: Costa Rica überrascht alle**

Costa Rica verblüffte alle und setzte sich gleich gegen drei ehemalige Weltmeister durch. Nach dem 3:1 gegen Uruguay besiegten die Ticos auch Italien (1:0) und hielten zum Schluss England in Schach (0:0). Dahinter lieferten sich die Uruguayer, die dank zwei Toren von Suárez (9) England mit 2:1 bezwungen hatten, und die Italiener ein Duell um Platz zwei. Dank einem Kopfballtor von Kapitän Godín (3) kurz vor Schluss setzten sich schliesslich die Südamerikaner durch, während die Italiener auf ihren drei Punkten vom 2:1-Sieg gegen England sitzen blieben. Schlusslicht mit nur einem Punkt war England.

### **Gruppe E: Frankreich souverän**

Frankreich stand nach zwei souveränen Siegen (3:0 gegen Honduras und 5:2 gegen die Schweiz) bereits als Achtelfinalist fest. Nach dem 2:1 gegen Ecuador sicherte sich die Schweiz mit einem 3:0-Erfolg gegen Honduras ebenfalls das Achtelfinalticket, während Ecua-

dor mit vier Punkten und Honduras nach drei Niederlagen die Heimreise antreten mussten.

### **Gruppe F: Argentinien mit makelloser Bilanz**

Argentinien gab sich keine Blöße. Mit vier Toren war Messi (10) an allen drei Siegen beteiligt: 2:1 gegen Bosnien und Herzegowina, 1:0 gegen Iran und 3:2 gegen die Nigerianer, die dank einem 1:0 gegen die Bosnier und einem 0:0 gegen Iran ebenfalls bereits für die zweite Runde qualifiziert waren. Im Duell der Kellerkinder setzte sich Bosnien durch und schloss sein WM-Debüt auf Rang drei ab.

### **Gruppe G: spannend bis zum Schluss**

Deutschland erwischte mit dem überzeugenden 4:0-Sieg gegen Portugal einen Traumstart, während die USA gegen Ghana ebenfalls mit einem Sieg (2:1) starteten. Danach mussten beide einen Dämpfer hinnehmen: je ein 2:2, die Deutschen gegen Ghana und die USA gegen Portugal, nachdem sie in dieser

mitreissenden Partie bis zur letzten Minute 2:1 geführt hatten. Somit mussten die beiden letzten Spiele entscheiden. Der Treffer von Müller (13) reichte Deutschland gegen die USA, die dank der besseren Tordifferenz aber ebenfalls weiterkamen. Das Nachsehen hatten die Portugiesen, die gegen Ghana „nur“ 2:1 gewonnen hatten.

### Gruppe H: Algerien und Belgien überzeugen

Nach anfänglichem Rückstand setzten sich die Belgier gegen Algerien durch und hatten die Qualifikation nach dem 1:0 gegen Russland bereits auf sicher. Dank dem 1:0 gegen die Republik Korea schlossen sie die Gruppenphase wie die Niederlande, Kolumbien und Argentinien mit dem Punktemaximum ab. Die Algerier meldeten sich nach dem Rückschlag im Auftaktspiel mit einem 4:2-Sieg über die Koreaner eindrucksvoll zurück und erkämpften sich mit einem 1:1 gegen Russland die Fahrkarte für die nächste Runde. Russland und Korea mussten die Heimreise antreten.



## Achtelfinale

### Brasilien – Chile 1:1 n. V. (1:1, 1:1), 3:2 n. E.

Die Zuschauer in Belo Horizonte sahen einen hitzigen Schlagabtausch. Die Gastgeber gingen nach einem Eckstoss dank einem Abstauber von David Luiz (4) in Führung, ehe Stürmer Sánchez (7) eine Viertelstunde später den Ausgleich erzielte. Hart zur Sache ging es auch in der zweiten Hälfte, in der beide Teams versuchten, das hohe Tempo beizubehalten. Chile übernahm resolut das Zepter und drängte die Seleção zunehmend in die Verteidigung, so dass nur noch die beiden Angreifer Fred (9) und Neymar (10) vorne blieben, die aber kaum für Gefahr sorgten. Chile schien dem Siegtreffer näher, auch in der fälligen Verlängerung, in der Pinilla (9) aber nur die Latte traf. Im Elfmeterschiessen hatte die Seleção schliesslich die besseren Nerven und hielt sich dank dem 3:2 im Turnier.

### Kolumbien – Uruguay 2:0 (1:0)

Nach den drei Gruppensiegen ging Kolumbien gegen Uruguay ohne den gesperrten Suárez

wieder sehr offensiv ans Werk. Uruguay reagierte mit einem zusätzlichen defensiven Mittelfeldspieler und liess nur Forlán (10) und Cavani (21) vorne. Mit hartnäckigen Zweikämpfen unterband die Celeste das gegnerische Spiel, so dass kaum Spielfluss aufkam. Schliesslich war es eine grandiose Einzelaktion des kolumbianischen Stürmers Rodríguez (10), der in der 28. Minute mit einer Direktabnahme ausserhalb des Strafraums das 1:0 erzielte. Nach einer tollen Kombination war er auch für den zweiten Treffer besorgt und schoss Kolumbien somit ins Viertelfinale.

### Niederlande – Mexiko 2:1 (0:0)

Beide Teams legten los wie die Feuerwehr und kamen vor allem durch Robben (11) und Dos Santos (10) zu guten Chancen. Dennoch stand es zur Pause 0:0. In der zweiten Halbzeit erwischten die Mexikaner den besseren Start und gingen in der 48. Minute dank einem Volleyschuss von Dos Santos in Führung. Die Niederländer machten daraufhin mächtig Druck. Sneijder (10) und Robben verfehlten nur um Haaresbreite oder scheiterten an Ochoa (13). Für die Entscheidung sorgte



schliesslich eine taktische Meisterleistung von Trainer Van Gaal, der während der Trinkpause in der Hitze von Fortaleza Huntelaar (19) einwechselte, der zuerst mustergültig auf Sneijder vorlegte und in der Nachspielzeit einen Strafstoss kaltblütig zum 2:1 verwertete.

#### **Costa Rica – Griechenland 1:1 n. V. (1:1, 0:0), 5:3 n. E.**

Das Spiel begann zähflüssig. Nur selten wurden die Torhüter geprüft. Erst in der 52. Minute kam Schwung ins Spiel, als Costa Ricas Kapitän Ruiz (10) mit einem präzisen Flachschuss in die Ecke das 1:0 erzielte. Nach der gelb-roten Karte gegen Duarte (6) versuchten die Costa-Ricaner, den Vorsprung über die Zeit zu retten, doch die Griechen warfen nun alles nach vorne, scheiterten aber immer wieder am herausragenden Navas (1). Erst in der Nachspielzeit knackte Papastathopoulos (19) das costa-ricanische Bollwerk. In der Verlängerung

setzten die Mittelamerikaner weiter auf eine kompakte Abwehr, an der die Europäer mit ihren langen Bällen immer wieder hängenblieben. So kam es zum Elfmeterschiessen, das die Ticos mit 5:4 hauchdünn zum erstmaligen Viertelfinaleinzug für sich entschieden.

#### **Frankreich – Nigeria 2:0 (0:0)**

Die beiden lieferten sich ein Duell auf Augenhöhe. Während sich die Bleus am erstklassigen Torhüter Enyeama (1) lange Zeit die Zähne ausbissen, kamen die Super Eagles zu gefährlichen Kontern, die aber von den beiden starken Verteidigern Koscielny (21) und Varane (4) entschärft wurden. In der Schlussphase nutzte Pogba (19) einen Defensivfehler zur Entscheidung. Nach einem Eigentor von Yobo (2), der eine schnelle Hereingabe unglücklich abfälschte, war das Aus der Afrikaner besiegelt.

#### **Deutschland – Algerien 2:1 n. V.**

Die Algerier, allen voran Stürmer Islam Slimani (13), starteten furios und sorgten in der deutschen Abwehr einige Male für höchste Alarmstufe. Torhüter Neuer (1) musste mehrmals ausserhalb des Strafraums in extremis klären. Müller und Özil (8) hatten auf der anderen Seite ebenfalls gute Chancen, scheiterten aber an Torhüter Mbolhi (23). In der zweiten Halbzeit gewannen die Deutschen langsam die Oberhand, allerdings ohne zählbaren Erfolg. In der Verlängerung brachen schliesslich der eingewechselte Schürrle (9) und Özil den Bann. Algerien schaffte zwar noch den Anschluss, vermochte das Blatt aber nicht mehr zu wenden.

#### **Argentinien – Schweiz 1:0 n. V.**

Ein spätes Tor von Di María (7) in der Verlängerung brachte Argentinien den Sieg. Messi blieb für einmal im Hintergrund und konnte Benaglio (1) im Tor der Schweizer nur zweimal ernsthaft prüfen. Dafür lieferte er die Vorlage für Di Marías Siegestor. Die Schweizer waren über weite Strecken die gefährlichere Mannschaft mit beeindruckenden Vorstössen von Xhaka (10) und Lichtsteiner (2), die aber von Romero (1) entschärft wurden. Die Argentinier hatten in der zweiten Hälfte mehr vom Spiel, fanden aber kein Rezept gegen







Benaglio. Nach der späten Führung hatten sie schliesslich Glück, als der eingewechselte Dzemali (15) per Kopf nur den Pfosten traf und den Abpraller aus zwei Meter Entfernung verschoss.

#### **Belgien – USA 2:1 n. V.**

Belgien machte über die jungen Stürmer Origi (17) und De Bruyne (7) viel Druck, doch Torhüter Howard (1) war auf seinem Posten. Nach dem furiosen belgischen Start dominierten zunehmend die USA und hatten nach einem schönen Zusammenspiel zwischen Bradley (4) und Dempsey (8) die Chance zur Führung. Nach der Pause zogen die Europäer das Tempo wieder an und kamen vor allem über Mertens (14) zu Möglichkeiten. Howard machte sie mit rekordverdächtigen Paraden aber alle zunichte und rettete sein Team damit in die Verlängerung. Kurz nach Wiederanpfiff war aber auch er machtlos: De Bruyne traf unhaltbar in die linke untere Ecke. Noch vor der Pause erhöhte der eingewechselte Lukaku (9) auf 2:0. Die Amerikaner warfen nun alles nach vorne, kamen durch Green (16) aber nur noch zum Ehrentreffer.

## Viertelfinale

### **Brasilien – Kolumbien 2:1 (1:0)**

Die Brasilianer starteten wie immer offensiv und gingen schon in der 7. Minute nach einem Eckball von Neymar durch Kapitän Silva (3) in Führung. Die Kolumbianer reagierten sofort, auch wenn sich ihr bester Torschütze Rodríguez nicht wie gewohnt in Szene setzen konnte, weil ihn die Brasilianer bei Ballbesitz sofort störten und attackierten. Hulk (7) hatte zweimal das 2:0 auf dem Fuss, scheiterte aber an Ospina (1). Die zweite Hälfte bot viel Dramatik, angefangen mit dem herrlichen Freistosttreffer von David Luiz in der 69. Minute zum 2:0. Zehn Minuten später besorgte Rodríguez per Strafstoß den Anschluss. Die Kolumbianer bekamen nun wieder Oberwasser und drängten vehement auf den Ausgleich, während die Brasilianer mit Mann und Maus verteidigten. Als Neymar verletzt vom Platz musste, schien ihnen die Partie vollends zu entgleiten. Doch die Seleção rettete sich über die Zeit. Der Ausfall von Neymar für den Rest des Turniers und die Gelbsperre von Kapitän Silva fürs Halbfinale wogen aber schwer.

**Frankreich – Deutschland 0:1 (0:1)**

Wie erwartet war das Spiel äusserst umstritten. Beide Teams waren bestrebt, gegnerische Angriffe schon im Keim zu erstickten. Als Erster vermochte sich der Deutsche Kroos (18) durchzusetzen, sein Schuss wurde allerdings abgeblockt. Die Antwort kam von Benzema (10) und Valbuena (8), deren Schüsse für Torwart Neuer aber leichte Beute waren. In der 13. Minute zirkelte Kroos einen Freistoss genau auf Hummels (5), der per Kopf zum 1:0 traf. Die Franzosen suchten den Ausgleich, verfehlten aber entweder das Ziel oder scheiterten an Neuer. Die deutsche Abwehr war zudem gut organisiert und liess kaum Chancen zu. Die beste Möglichkeit hatte Matuidi (14) in der 77. Minute, doch sein Schuss aus spitzem Winkel war zu wenig platziert. Auf der anderen Seite hatte der eingewechselte Schürle zwei gute Möglichkeiten, letztlich blieb es aber beim 1:0.

**Niederlande – Costa Rica 0:0, 5:3 n. E.**

Die Niederländer starteten mit einem offensiven 3-4-3 und machten gleich Dampf. Dennoch dauerte es rund 15 Minuten, bis Torhüter Navas erstmals getestet wurde. Die Ticos, die an ihrem bewährten 5-4-1-System festhielten, spielten defensiv wiederum sehr solid und hatten die niederländische Offensive, insbesondere Robben, gut im Griff. Ihr grösster Rückhalt war Navas, der mit einer sagenhaften Leistung die niederländischen Stürmer schier zum Verzweifeln brachte. Im Spiel nach vorne mussten die Mittelamerikaner auf Standardsituationen hoffen und hatten zweimal fast Erfolg. Die Niederländer machten derweil weiter Druck und hatten mit einem Pfosten- und Lattenknaller von Sneijder auch noch Pech. Auch der in der Verlängerung eingewechselte Huntelaar stach diesmal nicht, so dass Van Gaal ein anderes Ass aus







dem Ärmel schütteln musste. Für das Elfmeterschiessen wechselte er Ersatztorhüter Krul (23) ein, der prompt zwei Schüsse hielt und seinem Team damit den Einzug ins Halbfinale sicherte.

### **Argentinien – Belgien 1:0 (1:0)**

Das 1:0 im Estádio Nacional in Brasília war beileibe kein Offensivspektakel, aber eine abgeklärte Leistung der Argentinier, die durch Stürmer Higuain (9) schon nach acht Minuten in Führung gingen. Den Belgiern gelang es in der Folge nicht, ihr Spiel aufzuziehen. Trotz der geballten Offensivkraft von Hazard (10) und De Bruyne blieben sie im Angriffsdrittel harmlos. Daran änderte sich auch nichts, nachdem Wilmots den kopfballstarken Innenverteidiger Van Buyten (15) nach vorne beordert hatte. Witsel (6) und Fellaini (8) kamen zwar zu Chancen, verfehlten aber das Ziel. In der Nachspielzeit zeigte Messi mit einem unwiderstehlichen Solo nochmals sein Talent, scheiterte aber an Courtois (1).

## **Halbfinale**

### **Brasilien – Deutschland 1:7 (0:5)**

Die Gastgeber setzten ohne ihren gesperrten Kapitän Silva und ihren verletzten Stürmer Neymar auf eine bedingungslose Offensive

und liefen prompt ins Messer. In der 11. Minute kam Müller nach einem Eckball von Kroos völlig frei zum Abschluss. Nach dem 0:1 war die Seleção völlig von der Rolle und kassierte binnen sieben Minuten gleich vier Treffer: Klose (11) – neu alleiniger WM-Rekordtorschütze –, zweimal Kroos und Khedira (6) sorgten zwischen der 23. und 29. Minute für ein wahres Schützenfest. Nach dem 0:5 zur Pause wollten die Brasilianer in der zweiten Halbzeit zumindest ihre Ehre retten, doch weder Ramires (16) noch Oscar (11) noch Paulinho (8) kamen am überragenden Neuer vorbei. Der eingewechselte Schürhler bewies auf der anderen Seite mehr Geschick und erzielte die deutschen Treffer sechs und sieben. Oscar gelang in der Nachspielzeit immerhin noch der Ehrentreffer – Deutschland konnte es verschmerzen.

### **Niederlande – Argentinien 0:0 n. V., 2:4 n. E.**

Beide Teams schienen ihre Lehren aus der Kanterniederlage Brasiliens im ersten Halbfinale gezogen zu haben und gingen entsprechend vorsichtig ans Werk. Angesichts der Bedeutung der Partie war es kaum verwunderlich, dass beide in der ersten Halbzeit auf Sicherheit bedacht waren und klare Torchancen deshalb Mangelware waren. Sneijder sorgte mit seiner scharfen Hereingabe immerhin für etwas Gefahr, während Messis Freistoss genau bei Torhüter Cillessen (1) landete. Einen Schreckmoment erlebte Argentinien, als Mascherano (14) wegen einer Kopfverletzung



vom Platz musste, letztlich aber weiterspielen konnte. Auch in der zweiten Halbzeit ging es im gleichen Stil weiter. Die beste Chance hatte Robben in der Nachspielzeit, als er nach einem Zuspiel von Sneijder frei aufs Tor ziehen konnte. Sein Schuss wurde aber in letzter Sekunde von Mascherano ins Aus gespitzelt. Nach einer ereignisarmen Verlängerung musste das Elfmeterschiessen entscheiden. Romero wurde mit den beiden Paraden gegen Vlaar (2) und Sneijder zum Matchwinner. Argentinien stand damit zum fünften Mal im WM-Finale.



## Spiel um Platz drei

### Brasilien – Niederlande 0:3 (0:2)

Die Niederlande erwischten einen Blitzstart und gingen nach einem Foul an Robben in der 3. Minute per Strafstoß durch Kapitän Van Persie (9) in Führung. Nach einer missratenen Kopfballabwehr von Luiz legte Blind (5) in der 17. Minute nach. Das 0:2 war für die Seleção wie ein Weckruf, die nun mit ihren stärksten Waffen Oscar und Maicon (23) nach vorne stürmten und nach Standardsituationen zu einigen guten Chancen kamen. Nach der Pause steigerten sich die Brasilianer weiter, waren vor dem Tor aber zu wenig abgeklärt. Das Zusammenspiel zwischen dem eingewechselten Hulk und Oscar war zwar gefällig, aber nie wirklich gefährlich. Während den Gastgebern die Zeit davonlief, sorgte Wijnaldum (20) in der Nachspielzeit aus kurzer Distanz für den K.-o.-Schlag. Dem Heimteam blieb damit ein versöhnlicher Abschluss verwehrt, während die Niederländer ein starkes Turnier krönten.

## Finale

### Deutschland – Argentinien 1:0 n. V.

Mit Deutschland und Argentinien trafen im Estádio do Maracanã in Rio de Janeiro zwei Fußballschulen aufeinander: Ballbesitz gegen Konterfußball. Die erste Halbzeit bot zwar keine Tore, aber dennoch gute Unterhaltung. Argentinien hatte die besseren Chancen: Higuaín verpasste zweimal aus aussichtsreicher Position, während Messi mit seinem Schuss zwar an Neuer, nicht aber Boateng (20) auf der Torlinie vorbeikam. Kurz vor der Pause hatten die Südamerikaner schließlich Glück, als Verteidiger Höwedes (4) nach einem Eckball per Kopf nur den Pfosten traf. In der zweiten Halbzeit war es wieder Messi, der die Führung nach einem glänzenden Zuspiel von Biglia (6) nur knapp verpasste. In der Verlängerung legte dann der eingewechselte Götze (19) auf Schürrle auf, der aber an Romero scheiterte. Nachdem Palacio (18) mit seinem Lob über Neuer das Tor nur knapp verfehlt hatte, verwertete Götze in der 113. Minute eine Hereingabe von Schürrle gekonnt zum Siegtreffer. Der vierte Weltmeistertitel der Deutschen war damit perfekt.





# TECHNICAL AND TACTICAL ANALYSIS







## TECHNICAL AND TACTICAL ANALYSIS

The 2014 FIFA World Cup Brazil™ was marked by top quality and attacking football, excellent players and a positive general football philosophy. The teams' objectives were to score and win matches instead of trying not to lose or concede. This led to a glut of goals, 171 in total at an impressive average of 2.67 goals per match, which matched the record set in France in 1998.

Praise has to be given to the coaches and players who contributed first and foremost to this outstanding competition.

The World Cup also witnessed the rise and development of countries such as Costa Rica and Algeria, who successfully and efficiently challenged the more established teams.

Speed, tempo and power football has never been so high. Many matches were end-to-end affairs, and a lot of games were not decided until the very end. Often little details made all the difference between winning and losing.

The most successful teams had key players in all areas who had a major influence with their play, work rate, personality and outstanding performances.

Moreover, this World Cup was an extremely balanced affair. Eight of the 16 matches in the second stage went to extra time, and four all the way to a penalty shoot-out. This underlines how close the teams are together as well as the good development work being done by the member associations.

### Shapes

The overriding tactic was to use the players in the position in which they could give their best for the team. Organisation was one of the keys to success. However, teams tended to use flexible systems rather than static formations, with players assuming different positions but also sticking to their role when the match situation required it. The players were thereby able to make the best use of their talent.

The most successful teams were well organised and had effective shapes, usually with four at the back. However, systems with three central defenders are on the rise again (e.g. Chile, Netherlands, Uruguay, Mexico and Costa Rica). Defenders showed that they were comfortable on the ball and in one-versus-one situations.

The best teams also played with one holding player in front of the defence (instead of two as seen at South Africa 2010) and forming a defensive triangle with the central defenders.

Two wide midfielders assisted in both attack and defence. Full-backs regularly pushed forward, providing width in attack and creating a number of crossing options.

Most teams played with two strikers (if not three), and the few teams that played with one lone attacker left the competition early. Play was built up consistently from defence through midfield to attack. Long balls to the strikers were rarely used (and mostly only when a team was tired or trailing with only minutes to go).

Successful teams were not limited to just one creative player, and instead they gave responsibility to a number of players with a view towards working as a unit but still with creativity. Teamwork was essential, as were key players who worked hard for the team, such as Neymar (Brazil, 10), Messi (Argentina, 10), Robben (Netherlands, 11), Kroos (Germany, 18) and Rodríguez (Colombia, 10) who all made a difference and were able to decide a game on their own.

Overall, it was vital that the team's shape was in line with an effective system of play.

### System of play

Most teams' build-up play was on the floor, and long balls were often not successful.

Teams started games by pressing their opponents aggressively in the first 15 minutes before adopting a semi-high pressing concept in midfield to create space for swift counter-attacks once back in possession to get behind the opponent's defence.

Screening midfielders often stayed back to give the full-backs the opportunity to push forward. In general, one of the strikers dropped back into central midfield after losing possession, and the backline of the defending team did not drop less than 40 metres in front of their own goal. Teams defended in a compact block in a high line and overloaded the area where the ball was. The central areas were mostly crowded as the wingers dropped into the centre to close down space after possession had been lost. In terms of attacking play, the quality of

crosses was remarkable and resulted in 37 goals, with slightly more from the left (20) than from the right side.

### Tempo/physical fitness

The players' physical fitness and high level of commitment was vital given the high intensity of play right up until the closing stages of matches. Teams who prepared well in this aspect were successful, and tactics such as pressing and efficient possession play were closely related. There was a lot of fair, physical play (speed, challenges, duels) with good determination from players (example: Switzerland's winning goal versus Ecuador).

### Transitions

The quality and pace of transitions made this World Cup a special event. At times transitions can be the key to success in football as their execution can be the difference between victory and defeat. There were three types of transitions once a team had regained possession:

- A player running/dribbling with the ball into the opponent's defensive area.
- Two to three quick passes forward.
- Long balls to players up front behind the opponent's defence.

Teams were extremely keen to get forward quickly after the ball had been recovered. Every successful team had at least one player who could run outstandingly well with the ball (e.g. Messi, Robben, Neymar, Müller (Germany, 13), Rodríguez, Sánchez (Chile, 7)). All teams used rapid counter-attacks as part of their game. Thirty-four of the 171 goals scored at the World Cup came from quick transition play or counter-attacks. Counter-attacking tactics were once a tool in a team's armoury, but now some teams base their entire play around such tactics.

### Strikers

A successful team is characterised by the quality of its strikers with their work rate, personality and outstanding performances. We are currently being spoiled by a generation of good attackers (Neymar, Messi, Rodríguez, Müller, Sánchez, Benzema



(France, 10), Musa (Nigeria, 7) to name but a few). Such strikers are priceless assets, as they reward team play and finish off build-up play in a moment of individual brilliance.

There are generally two types of strikers:

- Lone forwards who stay deep in the opponent's half and drop back into defence after losing the ball (e.g. Fred (Brazil, 9), Giroud (France, 9), Klose (Germany, 11) to link attack with midfield in such situations.
- Mobile and versatile strikers who are difficult to mark (Neymar, Benzema, Messi, Rodríguez, Sánchez). They also act as a link to the midfielders and create the space for them or the wingers/full backs to get behind the defensive line.

Over 50% of all goals were scored by strikers, a number and percentage that was not reached in the last few World Cups.

### Possession and progression

The 2010 FIFA World Cup South Africa™ was a demonstration that ball possession was vital for success. In 2014, there were 21 matches in which teams who had a smaller percentage of ball possession emerged victorious. This was the result of outstanding fast transitions and counter-attacking tactics. Possession play must be efficient and not sterile. All successful teams played a possession game but also used counter-attacks as an important tactical manoeuvre.

Every loss of possession means an increased physical effort to regain the ball or to track back and re-organise the team's defensive shape.

The better teams also demonstrated good progression (e.g. Germany, Colombia,



Netherlands, Argentina), as instead of just keeping the ball, creative progression up the field towards the opponent's goal was essential to be successful at the tournament.

### **Flexibility**

The 2014 FIFA World Cup Brazil™ saw a great deal of flexibility in the interpretation of the teams' playing systems. The better teams tried to win in style and had no fear of losing their shape for a brief moment if this increased their chance of success. They showed great flexibility without losing the focus on their initial organisation.

The same team shape can also be used with different players, and teams often started in a certain line-up before changing completely with the introduction of new players while still applying the same system.

Interpretation of the system is also important. For instance, when defenders go forward, they need to be covered by midfielders or wingers who take up their positions.

### **Mental aspects**

Scoring the first goal was not always an advantage, especially at the beginning of the competition because in five of the first ten

group matches, the team that opened the scoring ultimately lost. This trend was reversed in the latter stages of the World Cup.

However, teams rarely gave up hope of finding a way back into the game. Most matches were very close and in the balance until the final whistle of the game, which underlines:

- the teams' mental strength and determination
- the players' outstanding physical fitness
- the coaches' good decisions to substitute players and/or change tactics

On the other hand, teams that scored the first goal were at times too confident and too sure of themselves, or maybe wanted to save their energy for the next game.

### **Set pieces**

Set pieces were crucial in deciding the outcome of games, with various matches decided or shaped by a free kick or corner kick, especially in the round of 16, quarter-finals and semi-finals (examples: Germany v. France (1-0), Brazil v. Chile (first goal), France v. Switzerland (first goal), Germany v. Brazil (first goal), etc.). Hosts Brazil even scored three of their four goals in the second stage from set pieces.



11% of all goals came from corner kicks, an unusually high number compared with other top competitions (e.g. the UEFA Champions League in which only 2-3% of goals are scored from such situations). A total of 32 headed goals were scored in Brazil 2014, six more than in South Africa 2010. Eighteen of these goals in 2014 were from set pieces.

The importance of set pieces has increased tremendously and every team used this tactic as a valuable attacking tool in their game. Defending teams tried to avoid any kind of free-kick situations close to their penalty box, fully aware that they created danger.

**The vanishing spray also helped to ensure that there were no discussions, disruptions or encroachments at free kicks.**

### Goalkeeping

Although the 2014 FIFA World Cup Brazil™ was characterised by the many goals that were scored, the goalkeeping was outstanding at this competition too. Nowadays, there are new characters and personalities of goalkeepers who have gone through a new way of training and development. They not only perform excellently when preventing goalscoring opportunities but especially when contributing to the build-up of attacks by being available to help a defender when he is under pressure.

The modern goalkeeper acts like an additional outfield player and is the starting point of many attacking movements with precise short or long passes out of defence. He reads the game well and must be ready for an intervention outside the penalty area to intercept an opponent's attack.

Good examples of this new generation of goalkeepers were Neuer (Germany, 1), Navas (Costa Rica, 1), Ospina (Colombia, 1), Bravo (Chile, 1), Benaglio (Switzerland, 1), Ochoa (Mexico, 13) and Mbolhi (Algeria, 23).

### Importance of the last 15/30 minutes

One-hundred-and-six goals (out of 171) or almost two-thirds were scored in the second half of matches or in extra time. Eighty-two of these goals fell either in the last 30 minutes (33 goals between the 61<sup>st</sup> and 75<sup>th</sup> minutes, and 41 between the 76<sup>th</sup> and 90<sup>th</sup>) or in extra



time (eight goals) when physical fitness became an issue for many teams. More risks were taken, the lines were more stretched and the teams' all-out attacking play came to the fore and underlined two things:

- The physical demands placed on the players
- The attacking attitude of all teams until the very end of the game

This was yet more proof that physical fitness was a key element at this tournament and only those who prepared well lived up to expectations.

### Coaching and substitutions

Rarely have substitutions been as successful as they were at the 2014 FIFA World Cup Brazil™. Thirty-two goals (19%) – compared to 15 at South Africa 2010 – were scored by players who came on during the match, some immediately after entering the fray (e.g. Klose after only two minutes versus Ghana). Belgium and the Netherlands were particularly successful with four goals apiece by substitutes. Depay (Netherlands, 21) even scored in two different matches after coming on as a substitute.

The previous record in this respect was held by Germany 2006 with 23 goals. The new record speaks volumes for the quality of the coaches, who knew exactly what was needed to win a game, but also the quality of the players on the bench. It also required a system of play that enabled substitute players to find their feet immediately.

Other reasons for the success of this tactic were the players' attitude in accepting their role as a substitute and being ready to come on at any moment, and the ability of the coaches to keep a good spirit in the team camp.

## ANALYSE TECHNICO-TACTIQUE

La Coupe du Monde de la FIFA, Brésil 2014™ a été marquée par un football offensif de grande qualité, d'excellents joueurs et une philosophie footballistique positive. Les équipes avaient pour objectif de marquer et de gagner leurs matches au lieu de se contenter de ne pas perdre ou de ne pas concéder de buts. Cela a généré une pléiade de buts, 171 au total, ainsi qu'une moyenne impressionnante de 2,67 buts par match, égalant le record établi lors de France 1998. Il convient de rendre hommage aux sélectionneurs et aux joueurs, les principaux acteurs ayant contribué à faire de cette compétition une édition exceptionnelle. La Coupe du Monde a également permis d'assister à l'essor et au développement de pays tels que le Costa Rica et l'Algérie, qui ont mené la vie dure à des nations plus établies. Jamais la vitesse, le rythme et la puissance n'avait été si élevés auparavant. L'action est très souvent allée d'un but à l'autre, et le sort de beaucoup de rencontres s'est joué dans les derniers instants. Ce sont des petits détails qui ont fait la différence entre la victoire et la défaite. Les meilleures équipes avaient des joueurs clés à différents postes, et ceux-ci ont eu une influence majeure de par leur jeu, leur activité, leur personnalité et leurs performances exceptionnelles. En outre, cette Coupe du Monde était extrêmement équilibrée. Huit des seize matches de la phase à élimination directe sont allés en prolongation, et quatre ont été décidés aux tirs au but. Cela souligne à quel point les équipes sont proches les unes des autres ainsi que le bon travail de développement effectué par les associations membres.

### Formations

La tactique principale consistait à utiliser les joueurs dans la position leur permettant d'apporter leur maximum pour l'équipe. L'organisation était l'une des clés de la réussite. Cependant, les équipes ont eu tendance à utiliser des systèmes flexibles plutôt que statiques, avec des joueurs occupant différents postes, mais qui pouvaient également s'en tenir à leur rôle quand la situation l'exigeait. Les joueurs ont ainsi pu utiliser leurs capacités de manière optimale.

Les meilleures équipes étaient très bien organisées et avaient une disposition efficace, utilisant généralement quatre défenseurs. Cependant, les systèmes avec trois défenseurs centraux sont de plus en plus utilisés (ex. : Chili, Pays-Bas, Uruguay). Les défenseurs ont montré qu'ils étaient à l'aise balle au pied et en situation de un-contre-un. Généralement, les équipes les plus en vue n'alignaient qu'un seul milieu défensif axial devant la défense (au lieu de deux lors d'Afrique du Sud 2010) qui formait un triangle avec les défenseurs centraux. À ses côtés se trouvaient deux milieux relayeurs, légèrement excentrés, qui s'impliquaient en attaque comme en défense. Les arrières latéraux montaient souvent aux avant-postes, offrant de la largeur aux offensives ainsi que de nombreuses possibilités de centres. La plupart des équipes ont joué avec deux attaquants (si ce n'est trois), et les rares équipes qui n'ont aligné qu'une seule pointe ont été éliminées prématurément. Le jeu était construit depuis l'arrière, et passait systématiquement par le milieu de terrain : les longs ballons vers les attaquants n'ont été utilisés que rarement (généralement quand une équipe était fatiguée ou menée au score à quelques minutes de la fin du match). Les meilleures équipes n'étaient pas limitées à un seul joueur créatif. Au contraire, elles confiaient des responsabilités à plusieurs joueurs qui travaillaient ensemble et apportaient leur créativité. Le travail d'équipe est essentiel, comme l'étaient les principaux acteurs qui ont travaillé dur pour leur équipe, tels que Neymar (Brésil, 10), Messi (Argentine, 10), Robben (Pays-Bas, 11), Kroos (Allemagne, 18) et Rodríguez (Colombie, 10), qui pouvaient à eux seuls faire la différence et changer le cours d'un match. Dans l'ensemble, il était essentiel que la formation d'une équipe soit adaptée à un système de jeu efficace.

### Système de jeu

La plupart des équipes ont construit leur jeu au sol, les longs ballons et transversales n'ayant pas été véritablement efficaces. Les équipes ont commencé leurs matches en exerçant un pressing agressif sur leurs adversaires durant les quinze premières

minutes avant d'adopter un concept de pressing semi-haut au milieu de terrain pour créer des espaces en vue de lancer des contre-attaques rapides une fois le ballon récupéré. Les milieux défensifs restaient souvent en retrait pour permettre aux arrières latéraux de monter. En général, l'un des attaquants reculait au milieu de terrain lorsque le ballon était perdu, et la ligne défensive ne se repliait pas à moins de 40 mètres de son propre but. Les équipes ont défendu haut, formant un bloc compact afin d'être en surnombre dans la zone où se trouvait le ballon.

Les zones axiales étaient souvent très peuplées étant donné que les ailiers se replaçaient dans l'axe pour fermer les espaces lorsque le ballon était perdu.

La qualité de centres était remarquable, générant 37 buts, majoritairement depuis le côté gauche (20).

### **Rythme/condition physique**

La condition physique des joueurs et un engagement de tous les instants étaient essentiels compte tenu de la forte intensité des rencontres jusque dans les dernières minutes. Les équipes qui se sont bien préparées ont été récompensées, et les tactiques utilisées – telles qu'un pressing intense et un jeu de possession efficace – étaient étroitement liées. Il y avait une grande dimension physique (vitesse, interventions, duels) ainsi qu'une grande détermination.

### **Jeu de transition**

La qualité et le rythme du jeu de transition ont fait de cette Coupe du Monde un événement spécial. Les transitions sont la clé du succès dans le football, et leur exécution peut faire la différence et décider d'une victoire ou d'une défaite. Il y avait trois types de transitions une fois qu'une équipe avait repris possession du ballon :

- un joueur s'engageant dans une course balle au pied dans la zone défensive adverse ;
- deux ou trois passes rapides vers l'avant ;
- de longs ballons vers les attaquants dans le dos de la défense adverse.

Les équipes ont systématiquement cherché à aller rapidement vers l'avant une fois qu'elles avaient récupéré le ballon.



Les meilleures équipes avaient au moins un joueur extrêmement habile pour ce qui est de courir balle au pied (ex. : Messi, Robben, Neymar, Müller (Allemagne, 13), Rodríguez, Sánchez (Chili, 7).

Toutes les équipes ont eu recours à des contre-attaques rapides. Trente-quatre des 171 buts marqués lors de cette Coupe du Monde provenaient d'un jeu de transition rapide ou d'une contre-attaque. La contre-attaque était autrefois un outil de l'arsenal d'une équipe, mais aujourd'hui, certaines équipes fondent tout leur jeu autour de cette tactique.

### **Attaquants**

Toute bonne équipe est caractérisée par la qualité de ses attaquants – que ce soit au niveau de leur activité, de leur personnalité ou de leurs performances.

Nous avons la chance de voir évoluer une génération d'excellents attaquants – Neymar, Messi, Rodríguez, Müller, Sánchez, Benzema (France, 10), Musa (Nigeria, 7) pour n'en nommer que quelques-uns. De tels joueurs sont des atouts inestimables étant donné qu'ils récompensent l'équipe et concluent ses actions construites grâce à leur grande classe individuelle.

Il y a généralement deux types d'attaquants :

- Les attaquants esseulés qui se positionnent loin dans le camp adverse et se replient en défense lorsque le ballon est perdu afin de faire le lien avec le milieu de terrain, par exemple Fred (Brésil, 9), Giroud (France, 9), Klose (Allemagne, 11).



- Les attaquants mobiles et polyvalents qui sont difficiles à marquer (Neymar, Benzema, Messi, Rodríguez, Sánchez). Ils agissent aussi comme un lien avec les milieux de terrain, créant des espaces derrière la ligne défensive adverse pour ces derniers ou pour les ailiers/latéraux.

Plus de la moitié des buts ont été marqués par des attaquants, des statistiques qui n'ont pas été atteintes lors des dernières éditions.

### Possession et progression

La Coupe du Monde de la FIFA, Afrique du Sud 2010™ avait démontré que la possession de balle était essentielle au succès. En 2014, vingt-et-une rencontres ont vu l'équipe ayant le plus faible pourcentage de possession de balle s'imposer au final. Cela est dû aux transitions extrêmement rapides ainsi qu'aux contre-attaques. Le jeu de possession doit être efficace et non stérile. Les meilleures équipes ont joué un jeu de possession, mais les contre-attaques avaient également une place importante dans leur tactique.

Chaque perte de balle est synonyme d'effort physique important pour la récupérer ou pour se replier et réorganiser la formation défensive de l'équipe.

Les meilleures équipes ont été capables de progresser efficacement dans le camp adverse (ex. : Allemagne, Colombie, Pays-Bas, Argentine), au lieu de se contenter de conserver le ballon. Une progression créative vers le but adverse a été essentielle pour réussir dans le tournoi.

### Flexibilité

Cette Coupe du Monde 2014 a mis en évidence une grande flexibilité au niveau de l'application des systèmes de jeu. Les meilleures équipes n'avaient pas peur de déséquilibrer leur formation pendant un bref instant si cela augmentait leurs chances de marquer.

Certaines équipes ont également montré une grande maîtrise collective en se montrant capables de conserver le même dispositif même après avoir changé des joueurs.

L'interprétation du système est également importante. Par exemple, lorsque les défenseurs montent, ils doivent être couverts par les ailiers qui prennent alors leur position.

### Mental

Ouvrir le score n'était pas toujours un avantage au début de la compétition, puisque dans cinq des dix premiers matches de groupes, l'équipe ayant inscrit le premier but s'est finalement inclinée. Cette tendance s'est ensuite inversée plus tard dans le tournoi.

Cependant, les équipes ont rarement renoncé, et la plupart des matches étaient très serrés jusqu'au coup de sifflet final, ce qui souligne :

- la force mentale et la détermination des joueurs
- l'excellente condition physique des joueurs
- le bon coaching des sélectionneurs en matière de remplacements et/ou de changement de tactiques

D'autre part, les équipes qui ont ouvert le score ont souvent péché par excès de confiance ou ne donnaient pas leur maximum en prévision des prochains matches.

### Phases arrêtées

Les phases arrêtées ont été cruciales pour influencer ou décider de l'issue des rencontres, en particulier en huitièmes, en quarts et en demi-finales : Allemagne – France, Brésil – Chili (premier but), France – Suisse (premier but), Allemagne – Brésil (premier but). Les hôtes brésiliens ont même marqué trois de leurs quatre buts inscrits lors de la phase à élimination directe sur coup de pied arrêtés. Au total, 11% de l'ensemble des buts inscrits proviennent de coups de pied de coin, un nombre particulièrement élevé par rapport à d'autres grandes compétitions (par exemple, la Ligue des Champions de l'UEFA dans laquelle seulement 2-3% des buts sont marqués dans de telles situations). En outre, sur les 32 buts qui ont été inscrits de la tête lors de Brésil 2014 (soit 19%) – contre 26 lors d'Afrique du Sud 2010 –, 18 l'ont été sur phase arrêtée.

L'importance des ballés arrêtées a nettement augmenté et chaque équipe les utilise en tant que composante importante de son jeu.

Les équipes qui défendaient ont essayé d'éviter de concéder tout type de coups francs aux abords de leur surface de réparation, conscientes du danger qu'ils représentaient.

**Le spray temporaire a également permis de s'assurer qu'il n'y ait pas de discussions, perturbations et empiètements lors des coups francs.**

## Gardiens de but

Bien que la Coupe du Monde de la FIFA, Brésil 2014™ ait été caractérisée par le nombre de buts marqués, les gardiens de but ont été eux aussi exceptionnels dans cette compétition. Aujourd'hui, les gardiens de but ont de nouvelles caractéristiques en raison de la nouvelle façon de les former et de développer leurs capacités. En plus d'être excellents lorsqu'il s'agit d'empêcher l'adversaire de marquer, ils sont à l'aise lorsqu'il s'agit de contribuer à la construction des offensives et de se rendre disponible pour aider un défenseur sous pression.

Le gardien de but moderne agit tel un joueur de champ supplémentaire et est le point de départ de nombreux mouvements offensifs à travers des passes courtes ou longues. Il lit bien le jeu et doit être prêt à intervenir en dehors de sa surface de réparation pour annihiler une offensive adverse.

Cette nouvelle génération de gardiens est notamment incarnée par Neuer (Allemagne), Navas (Costa Rica), Ospina (Colombie), Bravo (Chili), Benaglio (Suisse), Ochoa (Mexico) et Mbolhi (Algérie).

## Importance des 15/30 dernières minutes

Sur les 171 buts inscrits lors du tournoi, près des deux tiers ont été marqués en deuxième mi-temps des matches ou en prolongations – et notamment 33 buts entre la 61<sup>e</sup> et la 75<sup>e</sup> minute, 41 entre la 75<sup>e</sup> et la 90<sup>e</sup>, 8 en prolongations – lorsque les équipes commençaient à éprouver de la fatigue. Elles prenaient alors tous les risques et les lignes étaient donc plus étirées. Cet allant offensif souligne :

- les exigences physiques imposées aux joueurs ;
- la mentalité offensive de l'ensemble des équipes jusqu'à la fin du match.

Cela prouve encore davantage que la condition physique était un élément clé de ce tournoi et que toutes les nations bien préparées ont répondu aux attentes.

## Coaching

Les remplacements n'auront jamais eu une aussi grande influence que lors de Brésil 2014. En effet, 32 buts (19%) – contre 15 en 2010 – ont été marqués par des joueurs entrés en jeu. Certains joueurs ont même trouvé le chemin des filets immédiatement après leur entrée, à l'image de Klose contre le Ghana. La Belgique et les Pays-Bas ont été les plus remarquables dans ce domaine, puisque quatre de leurs buts ont été inscrits par des remplaçants. Depay (Pays-Bas, 21) a même marqué lors de deux matches différents après être entré en jeu.

Le record établi lors d'Allemagne 2006 (23 buts) a été largement battu. Cela montre la grande qualité des sélectionneurs, qui savaient exactement ce dont ils avaient besoin pour remporter un match, mais aussi celle des joueurs sur le banc. Cela nécessitait également un système de jeu permettant aux remplaçants de se sentir à l'aise immédiatement.

Les autres raisons expliquant ce coaching étaient l'attitude des joueurs, qui acceptaient leur rôle de remplaçant et étaient prêts à entrer en jeu à tout moment, et la capacité des sélectionneurs à préserver un bon esprit au sein de leur équipe.





## ANÁLISIS TÉCNICO-TÁCTICO

La Copa Mundial de la FIFA Brasil 2014™ se caracterizó por un fútbol ofensivo de alta calidad, excelentes jugadores y, en general, por una filosofía futbolística constructiva. El objetivo de los equipos era marcar para ganar los partidos, en lugar de evitar perder los encuentros y conceder goles. Ello condujo a que el Mundial fuera un torneo pródigo en anotaciones, 171 en total, equivalente a un impresionante promedio de 2.67 goles por partido, lo que iguala el récord establecido en Francia en 1998.

Cabe elogiar, ante todo, a entrenadores y jugadores, quienes contribuyeron a esta excepcional competición.

La Copa Mundial fue igualmente testigo del surgimiento y desarrollo de naciones como Costa Rica y Argelia, que plantaron cara de manera más que eficaz a las selecciones más establecidas.

Nunca antes se había desplegado un fútbol tan rápido y con tanto ritmo y fuerza.

Numerosos partidos se caracterizaron por ser auténticos toma y daca, y varios de ellos se decidieron únicamente en los instantes finales.

A menudo, fueron los pequeños detalles los que marcaron la diferencia entre la victoria y la derrota. Los equipos que llegaron más lejos dispusieron de futbolistas muy valiosos en todas las zonas, que tenían gran incidencia en el juego por su labor, gran protagonismo, personalidad y destacadas acciones.

Además, el presente Mundial fue un torneo extremadamente equilibrado. Ocho de los 16 partidos de la segunda ronda pasaron al alargue, y cuatro incluso a la tanda de penales. Ello subraya cuán parejos eran los cuadros, así como el buen trabajo de desarrollo que se viene realizando en las asociaciones miembro.

### Esquemas

La táctica principal era utilizar a los jugadores en la posición en que pudiesen rendir lo mejor para el equipo, por lo que la organización fue una de las llaves del triunfo. Las selecciones tendían a desdoblarse a partir de sistemas flexibles en lugar de formaciones estáticas, si bien se atenían a sus funciones cuando la situación de juego así lo requería. De tal suerte, los jugadores pudieron explotar de la mejor manera posible sus habilidades.

Las escuadras más exitosas estuvieron óptimamente organizadas y plantearon esquemas muy efectivos, generalmente con cuatro hombres de contención. No obstante, en la actualidad están resurgiendo de nuevo los sistemas con tres centrales (p.ej. Chile, Holanda, Uruguay). Los defensores dieron prueba de gran dominio de balón y de los mano a mano.

Las mejores escuadras maniobraron con un jugador adelantado en la zona defensiva (en lugar de dos como fuera el caso en Sudáfrica 2010), con lo que se conformaba un triángulo defensivo junto con los centrales, mientras que dos volantes apoyaban el ataque y la defensa. Los laterales subían frecuentemente para crear amplitud en el ataque y numerosas opciones para centrar.

Gran parte de las selecciones atacó con dos delanteros (a veces incluso tres), y las pocas escuadras que operaron con un único atacante debieron abandonar el torneo prematuramente.

El juego se armaba de forma sólida de la defensa al ataque, pasando por el mediocampo, y prácticamente no se lanzaron balones largos hacia los delanteros (generalmente solo cuando el equipo estaba fatigado o iba por detrás en el marcador y quedaban pocos minutos para el pitido final). Las selecciones triunfadoras no se limitaron



únicamente a una sola figura creativa, sino que repartieron la responsabilidad entre un cierto número de integrantes, con la intención de funcionar como unidad, pero sin renunciar a la creatividad. El juego creativo fue fundamental, al igual que las figuras estelares que se entregaron por sus equipos, tales como Neymar (Brasil, 10), Messi (Argentina, 10), Robben (Holanda, 11), Kroos (Alemania, 18) y Rodríguez (Colombia, 10), quienes marcaron la diferencia y pudieron hasta decidir un partido por sí solos.

Por lo general, fue vital que el esquema del equipo se correspondiera con un sistema efectivo de juego.

### **Sistemas de juego**

El despliegue de juego de la mayoría de las selecciones se armó a ras del suelo, mientras que los balones largos no aportaron el éxito deseado.

Los equipos iniciaban sus encuentros presionando agresivamente a sus adversarios en los primeros 15 minutos de juego, antes de pasar a un acoso constante en la media cancha, a fin de crear corredores para lanzar veloces contraataques tras recuperar el balón. Los centrocampistas de cobertura permanecían a veces retrasados para dar oportunidad a los zagueros de subir campo arriba. Por lo general, uno de los delanteros se replegaba al mediocampo cuando se perdía el balón, y la línea de contención del equipo defensor no retrocedía a más de 40 metros de su propia meta. Se defendía en bloque y en posición adelantada, y se operaba con superioridad numérica alrededor del esférico. Las zonas centrales se hallaban generalmente muy pobladas cuando los aleros retrocedían al medio para achicar espacios tras perder la pelota. La calidad de los centros fue impresionante, conduciendo a 37 goles, con una ligera ventaja (20 goles) desde la izquierda sobre la derecha.

### **Ritmo/condición física**

En ataque, la condición física y la gran entrega de los jugadores resultó vital, dada la alta intensidad de los encuentros hasta los compases finales. Aquellas selecciones que se habían preparado adecuadamente tuvieron

mayor éxito, y las tácticas de juego –como el acoso y la eficiente posesión de la pelota– estaban estrechamente interrelacionadas. Hubo gran derroche físico, siempre de forma limpia (velocidad, entradas y duelos directos) con gran determinación por parte de todos los protagonistas (p. ej. el gol de la victoria de Suiza contra Ecuador).

### **Transiciones**

La calidad y el ritmo de las transiciones convirtió el presente Mundial en un torneo especial. En ocasiones, las transiciones pueden convertirse en la clave del éxito en el fútbol, ya que su ejecución puede significar la diferencia entre el triunfo y el fracaso. Hubo tres tipos de transiciones tras recuperar la pelota:

- Un jugador que entraba al área defensiva rival por velocidad o driblando con el balón
- Dos a tres pases rápidos hacia adelante
- Balones largos en profundidad, a la espalda de la defensa contraria.

Los equipos tendieron a avanzar rápidamente tras recuperar la pelota.

Las selecciones de más éxito dispusieron de al menos un jugador capaz de correr vertiginosamente con el balón, como p. ej. Messi, Robben, Neymar, Müller (Alemania, 13), Rodríguez o Sánchez (Chile, 7).

Todos los equipos apelaron al contraataque como parte de su sistema. 34 de los 171 goles anotados en el presente Mundial provinieron de veloces transiciones o contragolpes. Otrora, la táctica del contraataque era solo una parte de las armas de un equipo, mientras que hoy día algunas selecciones basan enteramente su juego en dicha táctica.

### **Delanteros**

Una escuadra triunfadora se caracteriza por la calidad de sus delanteros con su protagonismo en el juego, su personalidad y sus actuaciones destacadas.

Actualmente, nos podemos deleitar con una generación de habilidosos atacantes (Neymar, Messi, Rodríguez, Müller, Sánchez, Benzema (Francia, 10), Musa (Nigeria, 7), por nombrar solo a unos pocos). Este tipo de delantero es un patrimonio de incalculable valor, por lo que aporta al juego colectivo y definir jugadas con un destello de genialidad.



Existen generalmente dos tipos de arietes:

- Delanteros solitarios en punta situados a mitad del campo contrario y que se repliegan cuando su equipo pierde el balón —p. ej. Fred (Brasil, 9), Giroud (Francia, 9), Klose (Alemania, 11)— para servir de enganche entre el ataque y el mediocampo en tales situaciones.
- Atacantes móviles y versátiles, difíciles de marcar (Neymar, Benzema, Messi, Rodríguez, Sánchez). Actúan igualmente de enlace con los centrocampistas, creándoles espacios o a los volantes/laterales para que se infiltren a espaldas de los defensores contrarios.

Los delanteros anotaron más del 50 % de todos los goles, cifra y porcentaje que no se logró alcanzar en los últimos Mundiales.

### **Posesión y maniobras de avance**

El Mundial de Sudáfrica 2010 fue una demostración en cuanto a que la posesión del balón resulta vital para el triunfo. En 2014, hubo 21 partidos en los cuales los cuadros con una posesión inferior terminaron triunfando, resultado de transiciones vertiginosas y del contraataque. Todos los equipos victoriosos desplegaron un buen juego de posesión, pero utilizaron igualmente los contraataques como sorpresiva maniobra táctica.

Cada pérdida de balón supone incrementar el esfuerzo físico para recuperar la pelota o para retrasarse y reorganizar el esquema defensivo del equipo.

Los mejores combinados hicieron gala de habilidosas maniobras de avance (p. ej. Alemania, Argentina, Colombia y Holanda), en lugar de únicamente limitarse a manejar la pelota. Las creativas maniobras de avance hacia la meta contraria fueron cruciales para triunfar en el torneo.

### **Flexibilidad**

En el Mundial 2014, la interpretación de los sistemas de juego estuvo marcada por un alto grado de flexibilidad. Las mejores selecciones querían ganar con estilo y no tenían temor a abandonar su esquema de juego por unos instantes si ello incrementaba sus posibilidades de éxito. Aunque manifestaron gran

flexibilidad, nunca descuidaron del todo su organización inicial.

Un mismo esquema de juego puede utilizarse con diversos jugadores; los equipos arracaban a menudo con una determinada alineación, para luego cambiar el dibujo tras el ingreso de nuevos jugadores conservando, sin embargo, el mismo sistema.

La interpretación del sistema de juego fue otro aspecto importante. Por ejemplo, cuando los defensas subían, los centrocampistas o los extremos ocupaban sus posiciones.

### **Aspecto mental**

Marcar el primer gol no fue necesariamente una ventaja, particularmente al inicio del torneo, ya que en cinco de diez partidos de grupo, la escuadra que abrió el marcador terminó perdiendo. Dicha tendencia se revirtió en las siguientes rondas. No obstante, los equipos perdían raramente la esperanza de remontar un tanteador adverso. Los encuentros, en su mayoría, fueron parejos y equilibrados hasta el pitido final, lo que subraya:

- La fuerza mental y determinación de los equipos
- La excelente condición física de los jugadores
- Las decisiones apropiadas de los entrenadores en las sustituciones o en los cambios de táctica.

Por otra parte, los equipos que anotaron el primer gol se mostraron en ocasiones demasiados confiados y seguros de sí mismos, o tal vez querían ahorrar energías para el próximo partido.

### **Situaciones a balón parado**

Este tipo de jugadas resultaron cruciales para determinar el resultado de los partidos, decidiéndose varios encuentros mediante una falta o a continuación de un saque de esquina, particularmente en octavos, cuartos y semifinales (ejemplos: Alemania–Francia (1-0), Brasil–Chile (primer gol), Francia–Suiza (primer gol), Alemania–Brasil (primer gol), etc.). El anfitrión Brasil anotó incluso tres de sus cuatro goles en la segunda ronda de situaciones a balón parado.

El 11 % de todos los goles fue producto de saques de esquina, un número inusualmente

elevado comparado con otras competiciones (p. ej. la Liga de Campeones de la UEFA, en la cual se suele anotar solo un 2-3 % de goles de tales situaciones). Además, en Brasil 2014 se registraron 32 goles de cabeza (19 %), comparados con 26 en Sudáfrica 2010, 18 de los 32 a balón parado, lo cual demuestra igualmente las grandes dotes cabeceadoras de los jugadores.

La importancia de situaciones a balón parado ha aumentado enormemente y todas las selecciones utilizaron esta estrategia como una valiosa arma ofensiva en su juego.

Los equipos que defendían intentaban evitar todo tipo de tiro libre cercano a su área de rigor, ya que eran plenamente conscientes de su peligrosidad.

El aerosol evanescente ayudó igualmente a evitar posibles discusiones, interrupciones o incorrecciones durante la ejecución de las faltas.

### Los guardametas

Si bien Brasil 2014 se caracterizó por el gran promedio de goles anotados, la labor de los porteros fue extraordinaria. En la actualidad, existen nuevos patrones y tipologías de porteros resultado de una nueva forma de entrenamiento y desarrollo. No solo su actuación fue excelente al evitar oportunidades de gol, sino especialmente al contribuir en el armado de su escuadra, ya que ayudaron a sus defensores a crear líneas de pase cuando se hallaban bajo presión. El guardameta moderno actúa como un jugador de campo más y es el punto de partida de numerosas jugadas de ataque con precisos pases cortos y largos desde la defensa. Sabe interpretar el juego con claridad y está preparado para intervenir fuera del área con la finalidad de interceptar un ataque adversario. Los ejemplos destacados de esta nueva generación de porteros fueron Neuer (Alemania, 1), Navas (Costa Rica, 1), Ospina (Colombia, 1), Bravo (Chile, 1), Benaglio (Suiza, 1), Ochoa (México, 13) y Mbolhi (Argelia, 23).

### La importancia de los últimos 15/30 minutos

Se anotaron 106 goles (de 171) o, lo que es lo mismo, casi dos tercios en el segundo tiempo

de los encuentros o en las prórrogas. Ochenta y dos de ellos cayeron en los últimos 30 minutos (33 goles entre el minuto 61 y 75, y 41 entre el minuto 76 y 90) o en el alargue (8 goles), cuando la condición física comenzaba a mermar a muchos equipos. Se asumían más riesgos, las líneas estaban más separadas y se iba al ataque con todo, con lo que se subrayaban dos elementos:

- Las exigencias físicas impuestas a los jugadores
- La actitud ofensiva de todos los equipos hasta el pitido final

Fue una clarísima prueba de que la condición física representó un elemento clave en el presente torneo y solo aquéllos que se prepararon adecuadamente respondieron a las expectativas.

### Dirección técnica y sustituciones

Rara vez resultaron tan importantes las sustituciones como en el presente Mundial. Los suplentes anotaron 32 tantos (19 %) —comparados con 15 en Sudáfrica 2010—, a veces incluso instantes después de su incorporación al terreno de juego (p. ej. Klose, 2 minutos después de pisar la cancha contra Ghana). Bélgica y Holanda destacan especialmente en este aspecto, con cuatro goles por equipo tras realizar las sustituciones. Depay (Holanda, 21) marcó incluso en dos encuentros diferentes tras ingresar al campo en calidad de suplente. El antiguo récord fue establecido en Alemania 2006 con 23 goles. La nueva plusmarca dice mucho de la calidad de los entrenadores, quienes sabían exactamente lo que era necesario hacer para decidir un encuentro; pero es igualmente elocuente en lo tocante a la calidad de los jugadores en el banquillo. Asimismo, se requería un sistema de juego que permitiera a los sustitutos entrar en el partido inmediatamente. Otros motivos que explican el éxito de dicha táctica fueron la actitud de los jugadores al aceptar su papel de reserva y estar dispuestos a participar en cualquier momento, así como la habilidad de los entrenadores a la hora de mantener un buen estado anímico durante la concentración del equipo.



## TECHNISCH-TAKTISCHE ANALYSE

Die FIFA Fussball-Weltmeisterschaft Brasilien 2014™ war von hochklassigem, offensivem Fussball geprägt, ebenso von einer positiven Grundeinstellung von Trainern und Spielern, die nicht in erster Linie Gegentore und Niederlage verhindern, sondern selbst Tore erzielen und gewinnen wollten. Als Folge davon fielen insgesamt stattliche 171 Tore (im Schnitt 2,67 pro Spiel), womit die Bestmarke von Frankreich 1998 egalisiert wurde.

Für frischen Wind sorgten aufstrebende Teams wie Costa Rica oder Algerien, die sich den etablierten Nationen hartnäckig und erfolgreich widersetzen.

Die Partien waren schneller und dynamischer als jemals zuvor. Oft ging es fast pausenlos hin und her, und viele Begegnungen standen bis zuletzt auf Messers Schneide, so dass es immer wieder Nuancen waren, die über Sieg oder Niederlage entschieden. Die erfolgreichsten Teams hatten herausragende Schlüsselspieler in allen Mannschaftsteilen, die durch ihre spielerischen Qualitäten, ihr Engagement und ihre Ausstrahlung wichtige Akzente setzten.

Von den 16 Spielen der K.-o.-Phase gingen acht in die Verlängerung, und vier davon wurden sogar erst im Elfmeterschiessen entschieden. Dies unterstreicht, wie eng die Weltspitze zusammengerückt ist, und belegt die ausgezeichnete Entwicklungsarbeit, die von den Mitgliedsverbänden geleistet wird.

### Formationen

Grundsätzlich versuchten die Trainer, jeden Spieler auf der Position aufzustellen, auf der er für die Mannschaft am wertvollsten war. Statt einer statischen Formation wählten die Teams mit Vorliebe ein flexibles System, in dem die Spieler je nach Situation unterschiedliche Positionen einnahmen und so ihre Fähigkeiten stets optimal einsetzen konnten.

Die erfolgreichsten Mannschaften waren gut und effektiv organisiert. Die Abwehr bestand meist aus einer Viererkette, aber auch Systeme mit drei zentralen Verteidigern waren wieder vermehrt zu beobachten (z. B. bei Chile, den Niederlanden, Uruguay, Mexiko und Costa Rica). Viele Abwehrspieler zeichneten sich durch grosse Ballsicherheit und Zweikampfstärke aus.

Vor der Abwehr postierten die besten Teams nur noch einen defensiven Mittelfeldspieler

(nicht mehr zwei wie noch 2010 in Südafrika), der mit den Innenverteidigern ein defensives Dreieck bildete. Die beiden äusseren Mittelfeldspieler unterstützten sowohl den Angriff als auch die Abwehr. Die Aussenverteidiger gingen immer wieder mit nach vorne, zogen so das Spiel in die Breite und schlugen viele gefährliche Flanken.

Den Angriff bildeten in der Regel zwei (oder sogar drei) Spieler; die wenigen Teams, die auf einen Einmannsturm setzten, schieden alle früh aus.

Im Spielaufbau wurde der Ball vorwiegend kontrolliert und über mehrere Stationen nach vorne getragen. Lange Pässe in die Spitze waren fast nur dann zu sehen, wenn eine Mannschaft müde wurde oder kurz vor Schluss im Rückstand lag.

Die Topteams dieser Endrunde waren nicht auf einen einzelnen Spielgestalter ausgerichtet, sondern verteilten diese Verantwortung auf mehrere Schultern. Herausragende Kreativspieler wie Neymar (Brasilien, 10), Messi (Argentinien, 10), Robben (Niederlande, 11), Kroos (Deutschland, 18) oder Rodríguez (Kolumbien, 10) konnten jederzeit eine spielentscheidende Aktion auslösen, waren sich aber auch für die Defensivarbeit nicht zu schade.

### Taktisches Verhalten

Die meisten Mannschaften waren bestrebt, den Ball flach zu halten. Weite Zuspiele waren selten und erwiesen sich kaum je als probates Mittel.

Oft setzten die Teams ihre Gegner in der Startviertelstunde sehr aggressiv unter Druck und gingen danach zu einem halbhohen Pressing im Mittelfeld über, um nach einem Ballgewinn Raum für schnelle Konter zu haben.

Die defensiven Mittelfeldspieler gingen häufig nicht mit nach vorne, sondern sicherten für die über die Seiten vorstossenden Aussenverteidiger ab. Bei gegnerischem Ballbesitz verstärkte in der Regel einer der Stürmer das zentrale Mittelfeld, während sich die Abwehrreihe mindestens 40 Meter vor dem eigenen Tor formierte. Auf diese Weise entstand ein kompakter, hoch stehender Defensivblock mit vielen Spielern in Ballnähe.

Besonders eng wurde es oft im Zentrum, da sich die Flügelspieler nach einem Ballverlust meist sofort zur Mitte hin verschoben.



Die Flanken waren von bemerkenswerter Qualität und führten zu 37 Toren – 20 von der linken und 17 von der rechten Seite.

### **Fitness und Intensität**

Angesichts der hohen Intensität, mit der bis zum Schlusspfiff um jeden Ball gekämpft wurde, spielten Fitness, Kondition und Engagement eine besonders wichtige Rolle. Die diesbezüglich gut vorbereiteten Teams, die zudem ein wirkungsvolles Pressing betrieben und im Spielaufbau überzeugten, hatten einen bedeutenden Vorteil. Die Zweikämpfe wurden fair, aber entschlossen geführt und waren oft Ausgangspunkt schneller Gegenangriffe (wie zum Beispiel beim Siegtreffer der Schweiz gegen Ecuador).

### **Umschaltspiel**

Das Umschalten von Abwehr auf Angriff nach einem Ballgewinn – ein zentraler, oftmals über Sieg oder Niederlage entscheidender Faktor – erfolgte bei diesem Turnier mit aussergewöhnlich hoher Qualität und Geschwindigkeit. Zum Einsatz kamen dabei drei Methoden:

- Vorstösse einzelner Spieler mit dem Ball am Fuss
- zwei bis drei schnelle Pässe
- lange Bälle in den Rücken der gegnerischen Abwehr

Jedes der Topteams verfügte über mindestens einen Spieler, der den Ball in solchen Situationen besonders schnell und sicher nach vorne trieb; dazu zählten u. a. Messi, Robben, Neymar, Müller (Deutschland, 13), Rodríguez und Sánchez (Chile, 7). Zügig vorgetragene Konter oder schnelles Umschalten gehörten zum Repertoire sämtlicher Mannschaften und standen am Ursprung von 34 der insgesamt 171 erzielten Tore. Das Konterspiel war früher Teil des Spielkonzepts. Heute richten einige Teams ihr ganzes Spielkonzept auf diese Taktik aus.

### **Stürmer**

Für Siege braucht man Tore und folglich lauf- freudige Stürmer mit grosser Persönlichkeit und Durchsetzungskraft.

Aktuell erleben wir eine Generation grossartiger Angreifer, wie Neymar, Messi, Rodríguez, Müller, Sánchez, Benzema (Frankreich, 10) oder Musa (Nigeria, 7), um nur einige zu nennen. Stürmer dieser Klasse sind für ihre Teams von unschätzbarem Wert, damit sie ihre Offensivbemühungen in Zählbares ummünzen können. Generell waren in Brasilien zwei Stürmertypen zu beobachten:

- Weit vorgeschobene Spitzen, die bei gegnerischem Ballbesitz zurückwichen, um die Verbindung zum Mittelfeld zu wahren; dazu gehörten z. B. Fred (Brasilien, 9), Giroud (Frankreich, 9) und Klose (Deutschland, 11).



- Wirblice, vielseitige und schwer zu kontrollierende Angreifer (wie Neymar, Benzema, Messi, Rodríguez oder Sánchez), die nicht nur selbst in den Abschluss gingen, sondern häufig auch Räume für Vorstöße der Mittelfeldspieler, Flügel oder Aussenverteidiger öffneten.

Über die Hälfte aller Treffer wurden von Stürmern erzielt, die damit im Vergleich zu den letzten WM-Endrunden ihren Anteil an der Torausbeute noch einmal steigern konnten.

### Ballbesitz und Spiel nach vorne

Während vor vier Jahren in Südafrika ein grosserer Anteil am Spielgeschehen fast unverzichtbar war, um erfolgreich zu sein, endeten diesmal 21 Partien mit dem Sieg derjenigen Mannschaft, die weniger Ballbesitz hatte. Hauptgründe dafür waren das blitzschnelle Umschaltspiel und die hohe Qualität der Konter. Die Topteams legten zwar durchaus Wert auf viel Ballbesitz und einen gedulden, geordneten Aufbau – zumal jeder Verlust des Balles eine zusätzliche körperliche Anstrengung bedeutete, um ihn zurückzuerobieren oder sich in der Defensive neu zu formieren –, variierten ihr Spiel aber auch immer wieder mit gefährlichen Kontern.

Als einer der Schlüssel zum Erfolg bei diesem Turnier erwies sich ein mutiges und kreatives Spiel nach vorne, wie es u. a. Deutschland, Kolumbien, die Niederlande und Argentinien praktizierten.

### Flexibilität

Ein weiteres Merkmal der FIFA Fussball-Weltmeisterschaft Brasilien 2014™ war die sehr flexible Anpassung der Spielsysteme. Die Topteams spielten stets beherzt nach vorne, waren bereit, ihre Ordnung kurzzeitig aufzugeben, wenn sich die Chance zu einem vielversprechenden Angriff bot, und nahmen danach umgehend wieder ihre Grundformation ein.

Die taktische Qualität einer Mannschaft zeigte sich nicht zuletzt darin, dass eingewechselte Spieler oftmals neue Impulse setzen konnten, ohne dass dafür das Spielsystem grundlegend umgestellt werden musste.

Im modernen Fussball muss jeder Spieler fähig sein, seine Position flexibel zu interpretieren.



So wird etwa von Mittelfeld- und Flügelspielern erwartet, dass sie bei Vorstössen der Verteidiger deren Rolle übernehmen und für die defensive Absicherung sorgen.

### Mentale Aspekte

Der erste Treffer einer Partie erwies sich vor allem zu Beginn dieser WM-Endrunde nicht immer als vorentscheidend, verliess doch in den ersten zehn Gruppenspielen fünfmal die Mannschaft, die das 1:0 erzielte, den Platz am Ende doch noch als Verlierer. Im späteren Verlauf des Turniers wurden dann allerdings deutlich weniger Spiele gedreht.

Grundsätzlich gaben die Teams auch bei einem Rückstand nie die Hoffnung auf. Dass die meisten Begegnungen bis zuletzt umkämpft und spannend blieben, war Beleg für:

- die mentale Stärke und den Kampfgeist der Teams;
- die hervorragende Kondition und Fitness der Spieler;
- gute Entscheidungen der Trainer in Bezug auf Einwechslungen und/oder taktische Änderungen.

Andererseits waren sich die Teams, die das erste Tor schossen, ihrer Sache danach bisweilen schon zu sicher und versuchten in einigen Fällen wohl auch, bereits Kräfte für das nächste Spiel zu sparen.

## Standardsituationen

Insbesondere in den Achtel-, Viertel- und Halbfinalspielen hatten Freistöße und Eckbälle mehrmals entscheidende oder zumindest wegweisende Tore zur Folge, so zum Beispiel beim 1:0-Sieg Deutschlands gegen Frankreich sowie bei den jeweils ersten Treffern Brasiliens gegen Chile, Frankreichs gegen die Schweiz und Deutschlands gegen Brasilien. Beim Gastgeber gingen zudem drei seiner vier Tore in der K.-o.-Phase auf das Konto von Standardsituationen. 11 % aller Treffer fielen nach Eckbällen – deutlich mehr als in anderen Topwettbewerben wie der UEFA Champions League mit einer Quote von lediglich 2–3 %. Insgesamt wurden 32 Tore per Kopf erzielt, sechs mehr als 2010 in Südafrika, 18 davon bei Standardsituationen. Standardsituationen haben enorm an Bedeutung gewonnen und wurden von allen Mannschaften als Angriffswaffe genutzt. Entsprechend achteten die verteidigenden Teams stets darauf, dem Gegner möglichst keine Freistöße in Strafraumnähe zuzugestehen. **Erstmals bei einer WM-Endrunde kam der Freistossespray zum Einsatz, mit dem die Schiedsrichter den von der Mauer einzuhaltenden Abstand markieren konnten. Dies verhinderte Diskussionen und längere Spielunterbrüche.**

## Torhüter

Trotz der zahlreichen Tore, die bei diesem Turnier fielen, zeigten auch die Torhüter ausgezeichnete Leistungen. Die neue Generation ist vielseitiger ausgebildet als ihre Vorgänger und begnügt sich nicht mit dem Vereiteln gegnerischer Torchancen, sondern bietet sich als Anspielstation an, wenn der ballführende Verteidiger unter Druck gerät, und beteiligt sich aktiv am Spielaufbau.

Ein moderner Torwart agiert bei eigenem Ballbesitz wie ein zusätzlicher Feldspieler und leitet häufig mit präzisen, kurzen oder langen Pässen von hinten heraus die Angriffe seines Teams ein. Zudem kann er das Spiel gut lesen und schreitet bei Bedarf auch ausserhalb seines Strafraums ein.

Gute Beispiele für diese neue Torhütergeneration waren Neuer (Deutschland, 1), Navas (Costa Rica, 1), Ospina (Kolumbien, 1), Bravo (Chile, 1), Benaglio (Schweiz, 1), Ochoa (Mexiko, 13) und M'Bolhi (Algerien, 23).

## Wichtigkeit der letzten 15/30 Minuten

Von den 171 Toren des Turniers wurden 106 – also fast zwei Drittel – erst in der zweiten Halbzeit oder in der Verlängerung erzielt. Davon fielen 82 entweder in den letzten 30 Minuten der regulären Spielzeit (33 Treffer zwischen der 61. und 75. Minute, 41 in der Schlussviertelstunde) oder in der Verlängerung (acht Tore), wenn bei vielen Spielern die Kräfte allmählich nachliessen und die im Rückstand liegenden Teams noch einmal alles nach vorne warfen, was dem Gegner wiederum auch mehr Räume für Konter gab. Die vielen späten Tore waren ein klares Indiz für:

- die hohe physische Belastung der Spieler und
- den nie nachlassenden Offensivdrang aller Mannschaften.

Ausschlaggebend dafür, wie erfolgreich ein Team die Schlussphasen seiner Spiele gestalten konnte, war nicht zuletzt die körperliche Fitness der Spieler.

## Wirkungsvolle Wechsel

Die FIFA Fussball-Weltmeisterschaft Brasilien 2014™ war auch das Turnier der Jokertore. Nicht weniger als 32 Treffer (19 %) wurden von eingewechselten Spielern erzielt – mehr als doppelt so viele wie vor vier Jahren in Südafrika –, die manchmal gleich mit einem ihrer ersten Ballkontakte erfolgreich waren (z. B. Klose nach nur zwei Minuten gegen Ghana). Den Spitzenplatz in dieser Wertung teilten sich mit je vier Toren Belgien und die Niederlande, für die Depay (21) sogar in zwei Partien von der Bank kam und traf.

Dass der bisherige WM-Rekord von 23 Jokertoren (Deutschland 2006) so deutlich übertroffen wurde, lag sowohl am guten Gespür der Trainer, die genau wussten, wie sie dem Spiel ihrer Mannschaft neue Impulse verleihen konnten, als auch an der hohen Qualität der Ergänzungsspieler, die meist sofort und mühelos ins Spiel fanden.

Die starken Leistungen von der Bank hingen auch damit zusammen, dass die betreffenden Spieler nicht mit ihrer Reservistenrolle haderten, sondern immer bereit waren und die Trainer stets auf eine gute Stimmung im Mannschaftslager achteten.







TRENDS





## TRENDS

### Attacking football

The 2014 FIFA World Cup Brazil™ confirmed some, if not most, of the trends that had already been observed a year before at the FIFA Confederations Cup Brazil 2013. The competition was characterised by the top-class attacking football on display from practically all 32 participating teams. With a total of 171 goals, Brazil 2014 equalled the record goal tally of France '98, while the few games which ended goalless were mostly of excellent quality, entertaining and attractive to watch. The trend is for teams to play positively and do everything to win a game rather than merely “not lose”. Pushing up the field to score was considered more important than playing for safety. The result was attacking and enjoyable football throughout the whole tournament. This is a tendency and philosophy that is very positive and promising for the future development of football worldwide.

Power, pace, skill and composure were key features of play at the 2014 FIFA World Cup Brazil™. Speed, technical skill and mobility, as well as short passing and a strong team ethic to play as an ambitious collective unit were key factors for success. The tempo of the game was impressive – Brazil 2014 was one of, if not the

fastest World Cups ever played. The standard of physical fitness and the commitment of the players were very high. In addition to being skilful, mobile and fast, players have to be strong all-round athletes to meet the demands of competitions at this level.

Counter-attacking was crucial in the tournament although the physical and high-intensity brand of combination football of recent years is still prominent.

### The magic moment

Transition is the “magic moment” in a game and a key factor in modern football. Its execution can often decide whether a team wins or loses a game. There are various methods for doing this efficiently – however, the method chosen always depends on the players that a coach has at his disposal and the tactical route of the team. The most common approaches were to have a fast player running with the ball into the opponent’s defensive area, to play two or three passes forward quickly or, to a lesser extent, to send long balls towards the front players behind the opposition defence.

Particularly in the early stages of the competition, there were numerous goals scored through fast counter-attacks following



a transition. This approach was successful 25 times in the group matches (out of a total of 136 goals during that stage). Teams from South America (especially Chile and Colombia) and Africa (Nigeria, Ghana, Algeria) employed fast-paced counter-attacking play particularly often.



### **Flexible interpretation of playing systems**

Flexibility in the interpretation of a playing system was another key factor that set successful teams apart. Players had to assume different positions depending on the game situation. The shape of a team with a certain line-up could change completely with the introduction of new players while still applying the same system of play. To do so successfully, the new or substitute players had to be able to integrate immediately into the tactical shape of the team, which was frequently the case at this tournament (see also the number of goals scored by substitute players). Successful teams tended to have a number of excellent substitutes on the bench that the coach could call on depending on the situation in the game.

### **Taking risks**

Teams were willing to take risks to win matches. Their attempts and desire to score were more important than focusing on defensive safety.

It was also observed that the best teams were not afraid of losing their shape for brief moments. Such teams were rewarded more than those who tried to keep their shape at all times. Since most, if not all teams adopted this "risk-taking" attitude, the result was attacking and entertaining football throughout the whole competition.

### **The importance of full-backs and holding midfielders**

As observed at the FIFA Confederations Cup, full-backs had an important role to play. They practically acted as wingers and provided fundamental support in the attacking area while the genuine wingers moved into more central positions to support the attacking pressure in this area.







In the past, it was rare for both full-backs to push forward at the same time. Previously, one would move forward while the other tracked back to stay in defence. At this tournament, they were often deployed in advanced areas at the same time, allowing for width in attack and creating a number of crossing options (see also the number of goals scored after passes from the flanks). As a result of the general preference for attacking football and in contrast to previous competitions, there was often only one player positioned in defensive midfield instead of two. This player formed a triangle with the central defenders and was also chiefly responsible for the recovery of the ball and playing the initial pass in counter-attacking moves. Additionally, he was also in charge of reorganising the team when it temporarily lost shape.

### **Decisive strikers**

The strikers at the 2014 World Cup scored more goals than in previous editions of the tournament. They were decisive and extremely hard working, recording astonishing figures in terms of distance run on the pitch. This World Cup was a tournament full of exceptional individual performances by attacking players such as Messi, Robben, Müller, Neymar,

Rodríguez and Benzema, but all of these players also work hard in their own half of the pitch and put the needs of their team first. These are the key tendencies of a complete modern-day player.

### **New era of goalkeeping**

As mentioned in the technical and tactical analysis, there is a new era of goalkeeping in modern football. Denying opponents scoring opportunities is no longer enough. The keeper has to have some of the skills of an outfield player in order to contribute to the build-up of the game, to control passes from his defenders when they are under pressure from opposing players or to intercept long balls outside of his penalty box. Goalkeeper training has changed drastically in recent years and now has to be completely integrated into the training of the team. In this respect, special consideration has to be given to the education and training of specialised goalkeeping coaches in the member associations.

### **Brazil 2014 and its implications for the development of young players**

This competition should have a positive influence on the further development of young players. The matches showed that their training and development should focus on technical skill from an early age, combined soon after with speed, strength and psychological training. This training should be complemented by coordination exercises, which are also a key element and must be included from an early age. Talent and technical skill alone are no longer sufficient. Youngsters have to work hard to become professional athletes, and even harder still to make the leap from “potential talent” to actually becoming a “top player”. Training exercises that develop quick reactions in winning and losing the ball are essential for the development of players. Individual skill can only be effective if it is fully in sync with the efforts and philosophy of the team. Mental attitude is also an important aspect for the development of the young player, as is the willingness to sacrifice personal glory for the success of the team.

## TENDANCES

### Football offensif

La Coupe du Monde de la FIFA, Brésil 2014™ a confirmé certaines – voire la plupart – des tendances déjà observées lors de la Coupe des Confédérations de la FIFA 2013. La compétition a été marquée par un football offensif de très haut niveau pratiqué par la quasi-totalité des équipes participantes. Avec 171 buts inscrits, le record de France 98 a été égalé, et même les quelques matches sans but ont été pour la plupart d'excellente facture, attrayants et spectaculaires. La tendance a clairement consisté à tout faire pour gagner un match et non pour ne pas le perdre. Il a été plus important de marquer que de jouer la sécurité, et cela a généré un football offensif et agréable durant tout le tournoi. Cette tendance – et cette philosophie – est très positive et réjouissante pour le développement futur du football mondial.

Rapidité, puissance, vitesse et lucidité : telles furent les caractéristiques de la Coupe du Monde de la FIFA, Brésil 2014™. La vitesse, la technique, la mobilité, le jeu de passes courtes et une grande cohésion collective ont été les principaux facteurs de succès en vue de

développer un football ambitieux. Le rythme des matches était impressionnant : Brésil 2014 a sans doute été la Coupe du Monde au rythme le plus soutenu. La condition physique des joueurs et leur engagement ont été remarquables. Les joueurs, en plus d'être talentueux, mobiles et rapides, doivent être de véritables athlètes afin de pouvoir répondre aux exigences des compétitions d'un tel niveau.

Les contre-attaques ont joué un rôle majeur durant le tournoi même si le jeu de combinaisons reste prépondérant lorsqu'il est conjugué à la puissance physique et à une grande intensité.

### Moment décisif

La transition est le moment décisif et l'un des facteurs clés du football moderne. Son exécution peut souvent sceller le sort d'un match. Il existe différentes méthodes pour ce faire – cependant, la méthode choisie dépend systématiquement des joueurs que le sélectionneur a à sa disposition et du schéma tactique de l'équipe. Le plus souvent, cela consistait à s'appuyer sur un joueur rapide pour courir avec le ballon dans la zone







défensive adverse, à faire deux ou trois passes rapidement vers l'avant ou à – plus rarement – envoyer de longs ballons vers les attaquants dans le dos des défenses adverses.

De nombreux buts ont été marqués sur des contre-attaques rapides, particulièrement au début de la compétition (25 sur les 136 buts inscrits lors de la phase de groupes). Les équipes sud-américaines (Chili et Colombie notamment), et africaines (Nigeria, Ghana et Algérie) ont fréquemment utilisé des contres rapides.

### **Interprétation flexible des systèmes de jeu**

La flexibilité au niveau de l'interprétation d'un système de jeu est un autre facteur de réussite pour les équipes. Les joueurs ont dû occuper des postes différents en fonction de la situation du match. La disposition tactique d'une équipe pouvait changer radicalement avec l'arrivée de nouveaux joueurs, et ce même en conservant le même système de jeu. Pour y parvenir avec succès, les nouveaux joueurs ou les remplaçants devaient pouvoir s'intégrer immédiatement dans le schéma tactique de l'équipe, ce qui était souvent le cas lors du tournoi (voir également le nombre de buts marqués par des remplaçants). Les meilleures équipes ont pu s'appuyer sur un certain nombre d'excellents remplaçants que le sélectionneur a pu utiliser en fonction de la situation du match.

### **Prise de risques**

Les équipes étaient prêtes à prendre des risques pour remporter des matches. Leurs tentatives et leur volonté de marquer étaient plus importantes que de se concentrer sur la sécurité défensive.

Il a également été observé que les meilleures équipes n'avaient pas peur de se déséquilibrer pendant de brefs instants. Ces équipes ont été davantage récompensées que celles qui s'efforçaient de conserver en permanence leur organisation. Étant donné que la plupart, voire la quasi-totalité des équipes ont été adeptes de ces prises de risques, cela a généré un football offensif et spectaculaire tout au long de la compétition.

### **L'importance des latéraux et des milieux de terrain défensifs**

Comme observé lors de la Coupe des Confédérations de la FIFA, les arrières latéraux ont eu un rôle important à jouer. Ils jouaient pratiquement le rôle d'ailiers et fournissaient un soutien fondamental en attaque tandis que les véritables ailiers se plaçaient dans une position plus axiale afin d'apporter le surnombre dans cette zone.

Par le passé, il était rare de voir les deux arrières latéraux monter en même temps. Le plus souvent, l'un montait tandis que l'autre se repliait en défense. Désormais, ils se

retrouvent régulièrement aux avant-postes en même temps, ce qui donne plus d'options dans la largeur au niveau des offensives et génère plus de possibilités de centres (voir également le nombre de buts marqués initiés sur les côtés).

Conséquence directe de cette philosophie consistant à jouer un football offensif : il n'y avait souvent qu'un seul milieu de terrain défensif au lieu de deux. Ce joueur formait un triangle avec les défenseurs centraux et était également responsable de contribuer à la récupération du ballon et d'initier les contre-attaques. En outre, il était également chargé de réorganiser l'équipe lorsque celle-ci était temporairement déséquilibrée.

#### **Attaquants décisifs**

Lors de Brésil 2014, les attaquants ont marqué plus de buts que lors des éditions précédentes. Ils ont été décisifs et très généreux dans leurs efforts, comme le témoignent les très importantes distances qu'ils ont parfois parcourues. Cette Coupe du Monde a aussi été celle des grandes individualités : Messi, Robben, Müller, Neymar, Rodríguez et Benzema... Mais ces solistes travaillent également beaucoup pour l'équipe. Ils

mettent toujours le collectif au premier plan. C'est ce qui caractérise le football complet à notre époque.

#### **Gardiens de but : une nouvelle ère débute**

Comme mentionné dans l'analyse technico-tactique, une nouvelle ère débute en ce qui concerne les gardiens de but. Annihiler les occasions de but adverses ne suffit plus. Le gardien doit avoir les mêmes capacités que les joueurs de champ afin de contribuer à construire le jeu, à contrôler les passes de ses défenseurs soumis au pressing adverse ou à intercepter de longs ballons loin de sa surface de réparation. La formation des gardiens radicalement changé ces dernières années et celui-ci doit être complètement intégré aux entraînements de l'équipe. À cet égard, une attention particulière doit être accordée à l'éducation et à la formation des entraîneurs de gardiens de but au sein des associations membres.

#### **Brésil 2014 et ses implications pour le développement des jeunes joueurs**

Cette compétition devrait avoir une influence positive pour le développement des jeunes joueurs. Les matches ont montré qu'au niveau de la formation et de l'évolution des joueurs, l'accent doit être mis sur la technique dès leur plus jeune âge, puis rapidement sur la vitesse, la puissance, la force et la lucidité. Cela sera complété par des exercices de coordination, qui est également un élément clé et doit être inclus dans les entraînements des plus jeunes. Le talent et les qualités techniques ne suffisent plus. Les jeunes doivent travailler dur afin de devenir des athlètes qui pourront répondre aux exigences qui font la différence entre un joueur de haut niveau et un joueur éternellement prometteur. Les types d'exercices qui développent la capacité à réagir rapidement à la perte ou à la récupération du ballon sont essentiels pour l'évolution des joueurs.

Le talent individuel n'est efficace que s'il est pleinement orienté vers le travail d'équipe et la cohésion.

Le mental est également un aspect important pour le développement des jeunes joueurs et pour que ceux-ci deviennent prêts à se sacrifier les uns pour les autres.





## TENDENCIAS

### Fútbol de ataque

La Copa Mundial de la FIFA Brasil 2014™ ha confirmado muchas de las tendencias observadas un año antes en la Copa FIFA Confederaciones Brasil 2013. El torneo se caracterizó por un fútbol de ataque de muchos quilates desplegado por casi la totalidad de las 32 selecciones presentes. Con un total de 171 goles, en el Mundial de Brasil 2014 se igualó el récord establecido en Francia 98; además, solo unas pocas contiendas acabaron sin goles, pero aún así fueron de gran calidad y muy atractivas para el espectador. La tendencia es jugar al ataque y hacer todo lo posible para ganar y no saltar al campo simplemente a «no perder». Adelantar las líneas para conseguir marcar tuvo más peso que jugar a defender la portería. El resultado de este planteamiento fue un fútbol de ataque muy vistoso durante todo el campeonato. Esta filosofía es considerada muy positiva y aventura que la evolución del fútbol en los próximos años irá en esta dirección.

La fuerza, el ritmo, la técnica y la solidez fueron los elementos definitorios del fútbol

contemplado en el Mundial de Brasil 2014.

Velocidad, habilidad y movilidad, al igual que el juego en corto y un gran espíritu de sacrificio por el colectivo también fueron factores determinantes para el éxito. El *tempo* de los partidos fue impresionante: Brasil 2014 ha sido posiblemente el Mundial más rápido de la historia. El nivel físico y la entrega de los futbolistas siempre rayaron a gran altura. Además de la velocidad, la habilidad y la movilidad, los jugadores tuvieron que demostrar su magnífica condición física para estar a la altura de las exigencias de un torneo de este nivel.

Los contraataques fueron un arma crucial a lo largo de todo el Mundial, si bien el fútbol de toque propio de los últimos años, con gran carga física e intensidad, sigue siendo predominante.

### El momento mágico

La transición es el «momento mágico» en cualquier partido de fútbol, y es un elemento crucial del fútbol moderno, ya que puede depender de su ejecución el éxito o el fracaso de una escuadra. Existen varias formas de ponerla en práctica, pero el método elegido depende siempre





de los futbolistas que el entrenador tiene a su disposición y del despliegue táctico del equipo. El tipo de transición más habitual consiste en colocar a un jugador rápido que, con el balón controlado, llegue hasta la línea defensiva adversaria y que, una vez en sus inmediaciones, dé dos o tres pases rápidos o introduzca un balón en largo a la espalda de la zaga.

En los primeros partidos del torneo, fueron muchos los goles anotados de contraataque tras una rápida transición. Del total de 136 goles marcados en la fase de grupos, se consiguieron de este modo 25 tantos. Selecciones sudamericanas (en especial, Chile y Colombia) y africanas (Argelia, Ghana o Nigeria) desplegaron con asiduidad rápidas contras.

### **Interpretación flexible de los esquemas tácticos**

Otro de los factores determinantes, característico de los equipos que llegaron más lejos, fue la interpretación flexible de la disposición táctica del equipo, según la cual los jugadores debían ocupar diferentes demarcaciones dependiendo de la situación del partido. El dibujo configurado a partir de un determi-

nado once podía cambiar por completo al entrar al campo otros jugadores, aunque el sistema de juego desplegado seguía siendo el mismo. Para hacerlo efectivo, el jugador recién incorporado debe integrarse rápidamente en el esquema del equipo, algo que se repitió con frecuencia a lo largo del torneo (v. el número de goles anotados por suplentes). Las selecciones que llegaron más lejos contaban con excelentes jugadores en el banquillo de diferentes características, y el entrenador incorporaba a unos o a otros según la situación del partido.

### **Asumir riesgos**

Las selecciones participantes decidieron arriesgarse para conseguir la victoria. Sus esfuerzos por marcar fueron más importantes que la protección de su retaguardia.

También se pudo constatar que los equipos que llegaron más lejos no tuvieron inconveniente en descomponer un tanto sus líneas por breves momentos, lo cual les sirvió para salir más recompensados que aquellos preocupados férreamente por no perder la compostura. La mayoría de las selecciones, por no decir



todas ellas, jugaron asumiendo muchos riesgos, lo que tuvo por resultado un fútbol muy vistoso a lo largo del torneo.

### La importancia de los defensas y los centrocampistas de contención

Tal y como se observó en la Copa FIFA Confederaciones, los zagueros cumplen con un papel muy importante. Actúan prácticamente como laterales para subir la banda y apoyar en ataque para que los volantes auténticos ocupen posiciones en el centro del ataque y ejerzan aún más presión sobre la defensa contraria. En el pasado, era poco habitual que los defensas natos subieran al ataque, y lo habitual era que solo subiera uno de ellos para que el otro cerrara la zaga. En este campeonato, se colocaban a menudo en zonas más avanzadas, lo que permitía ampliar la línea de ataque y crear más opciones a la hora de centrar (v. también el número de goles fruto de los centros al área).

El resultado de esta preferencia por el fútbol de ataque es que, a diferencia de ediciones anteriores, cerraba la defensa un único zaguero en lugar de dos, el cual formaba un triángulo con los dos centrales y se convertía en el responsable de la recuperación del balón y de lanzar el primer pase a la hora de montar el contraataque. Además, también debía reorganizar el equipo cuando este terminaba un tanto desdibujado.

### Nuevas tareas para el portero

Ya se ha mencionado en el análisis técnico-táctico que en el fútbol moderno se ha abierto una nueva era para los arqueros, ya que no basta únicamente con desbaratar las ocasiones de gol del adversario. El portero ha de ser capaz de manejar la pelota como un jugador de campo para contribuir a la creación de juego, controlar los pases atrás de su zaga y aliviar así la presión contraria o cortar los balones largos del adversario dirigidos a su área. Por esta razón, el entrenamiento de los porteros ha cambiado de forma drástica en los últimos años y ahora se integra en el resto del equipo. En este sentido, cabe hacer mención especial a la educación y la formación de los entrenadores de porteros en todas las asociaciones miembro.

### Brasil 2014 y sus implicaciones en desarrollo de los futbolistas más jóvenes

Este campeonato tendrá una gran repercusión en el desarrollo futuro de las promesas del fútbol, ya que los partidos demostraron que la formación debe hacer hincapié en el desarrollo de la técnica desde las edades más tempranas, combinado cuanto antes con la velocidad, la fuerza y el entrenamiento psicológico. La formación deberá complementarse con ejercicios de coordinación, un elemento fundamental, que deberán incorporarse a la rutina de entrenamiento a edades tempranas. El talento y la técnica individual han dejado de ser suficientes. Los jóvenes deberán trabajar muy duro para convertirse en verdaderos atletas, y dar aún más para pasar de «grandes jugadores» a «futbolistas de talla mundial». Los ejercicios que entrenan la reacción rápida a la hora de recuperar el balón son también esenciales en la formación de los jóvenes futbolistas.

La técnica individual solo es eficaz cuando se despliega en sintonía con el esfuerzo colectivo y la filosofía de juego del equipo.

La actitud mental es un aspecto igualmente determinante en el desarrollo del joven futbolista, ya que ha de estar dispuesto a sacrificar el éxito individual por el del conjunto.



## TRENDS

### Angriffslustige Teams

Die FIFA Fussball-Weltmeisterschaft Brasilien 2014™ bestätigte viele der Trends, die schon ein Jahr zuvor beim FIFA Konföderationen-Pokal Brasilien 2013 zu beobachten waren. Die 32 Mannschaften zeigten fast durchweg erstklassigen, offensiv ausgerichteten Fussball. Mit insgesamt 171 Treffern wurde die bisherige Bestmarke von 1998 in Frankreich egalisiert, und auch die wenigen Begegnungen, die torlos endeten, waren grösstenteils von hoher Qualität, unterhaltsam und attraktiv. Die Teams gingen mit einer positiven Grundeinstellung zu Werke und liessen sich nicht von der Angst vor einem Gegentreffer lähmen, sondern strebten aktiv den Sieg an. Dank der Risikobereitschaft im Spiel nach vorne bekamen die Zuschauer über das gesamte Turnier hinweg sehenswerten, von grosser Angriffslust geprägten Fussball geboten. Diese Tendenz ist natürlich erfreulich und für die weitere Entwicklung des Fussballs rund um die Welt sehr vielversprechend.

Durchsetzungskraft, Schnelligkeit, technische Versiertheit und Übersicht charakterisierten die Spielweise insbesondere der Topteams, die sich zudem durch hohe Laufbereitschaft, sicheres Kurzpassspiel und grosse mannschaftliche Geschlossenheit auszeichneten. Das Tempo der Partien war beeindruckend und möglicherweise höher als bei jeder anderen WM-Endrunde zuvor. Ebenso bemerkenswert waren das Engagement und die Fitness der Spieler, die neben Technik, Beweglichkeit und Schnelligkeit auch eine solide Athletik benötigen, um auf diesem Niveau bestehen zu können. Im Aufbau spielte der lauf- und passintensive Kombinationsfussball der letzten Jahre erneut eine wichtige Rolle, doch auch schnelle Konter waren ein beliebtes taktisches Mittel.

### Der magische Moment

Das Umschalten von Abwehr auf Angriff ist ein zentraler Erfolgsfaktor im modernen Fussball und oftmals ein „magisches Moment“ im Spiel, der über Sieg oder Niederlage entscheiden kann. Wie dieses Umschalten vorzugsweise erfolgt, ist hauptsächlich von den Qualitäten der Spieler und der taktischen Ausrichtung des Teams abhängig. Beliebtestes







Mittel waren Tempovorstöße einzelner Spieler, das Überbrücken des Mittelfelds mit zwei oder drei schnellen Pässen und etwas weniger lange Bälle in die Spitze.

Vor allem in den Gruppenspielen erwies sich das rasche und effektive Umschalten als Erfolgsrezept. 25 der insgesamt 136 Tore in dieser Phase resultierten aus zügig vorgetragenen Kontern, wobei Teams aus Südamerika (namentlich Chile und Kolumbien) und Afrika (Nigeria, Ghana, Algerien) besonders oft zu diesem Mittel griffen.

### **Flexibilität der Spielsysteme**

Ein weiterer Faktor, der die Topteams kennzeichnete, war die flexible Anpassung ihrer taktischen Systeme, indem die einzelnen Spieler je nach Situation unterschiedliche Positionen einnahmen. Insbesondere durch Einwechslungen konnte sich die Formation eines Teams stark verändern, ohne dass deswegen das Spielsystem grundlegend umgestellt werden musste. Damit dies funktionierte, mussten die eingewechselten Spieler in der Lage sein, sich nahtlos in das taktische Gefüge ihrer Mannschaft zu integrieren; wie gut ihnen das meist gelang, belegten nicht zuletzt die zahlreichen Jokertore. Alle Topteams verfügten über hervorragende Ergänzungsspieler, die den Trainern je nach Spielverlauf zusätzliche Optionen eröffneten.

### **Mut zum Risiko**

Die Teams agierten nicht abwartend und nur auf defensive Stabilität bedacht, sondern wollten ihre Spiele gewinnen und waren bereit, entsprechende Risiken einzugehen.

Die Mannschaften, die nicht zögerten, ihre Ordnung zugunsten eines vielversprechenden Angriffs kurzzeitig aufzugeben, waren denn auch erfolgreicher als diejenigen Teams, die starr an ihrer Formation festhielten. Die hohe Risikobereitschaft der meisten, wenn nicht sogar aller Mannschaften sorgte für offensive geführte und unterhaltsame Partien.

### **Aussenverteidiger und defensive Mittelfeldspieler**

Eine Schlüsselrolle spielten wie schon beim FIFA Konföderationen-Pokal 2013 die Aus-



senverteidiger, die häufig über die Seiten vorstießen und sich aktiv an den Angriffen ihrer Teams beteiligten, während die nominalen Flügelspieler nach innen rückten und das zentrale Mittelfeld verstärkten.

Früher war es üblich, dass jeweils nur einer der beiden Aussenverteidiger mit in die Offensive ging und der andere zur Absicherung hinten blieb. Diesmal tauchten sie jedoch oft gleichzeitig an vorderster Front auf, zogen so das Angriffsspiel in die Breite und konnten sich immer wieder als Flankengeber und Torvorbereiter auszeichnen.

Als Folge der allgemein offensiven Ausrichtung der Teams und im Gegensatz zu früheren Turnieren war das defensive Mittelfeld häufig nicht mehr mit zwei, sondern nur noch mit einem Spieler besetzt. Dieser bildete gemeinsam mit den Innenverteidigern ein Dreieck, betätigte sich als Balleroberer und löste Konter aus. Zudem leitete er die defensive Reorganisation der Mannschaft nach einem eigenen Angriff.

### **Entscheidende Stürmer**

2014 erzielten die Stürmer mehr Tore als bei früheren Weltmeisterschaften. Sie waren entscheidend und gaben alles, wie die zurückgelegten Laufdistanzen eindrucksvoll zeigen. Diese WM ist auch das Turnier der überragenden Individualisten – Messi, Robben, Müller, Neymar, Rodríguez, Benzema. Aber jeder dieser Spieler arbeitet auch viel nach hinten und stellt das Team in den Vordergrund. Das macht den kompletten Fussballer der Gegenwart aus.

### **Neue Ära bei den Torhütern**

Wie bereits in der technisch-taktischen Analyse erwähnt, ist bei den Torhütern ein neues Zeitalter angebrochen. Ein moderner Schlussmann beschränkt sich nicht mehr darauf, Schüsse abzuwehren. Stattdessen verfügt er auch über Feldspielerqualitäten, damit er Rückpässe sicher kontrollieren, sich am Spielaufbau beteiligen und bei langen Angriffsbällen des Gegners auch ausserhalb seines Strafraums – also mit dem Fuss oder per Kopf – klären kann. Entsprechend hat sich das Torhütertraining in den letzten Jahren drastisch verändert und sollte in Zukunft vollständig in das Training der gesamten Mannschaft



integriert werden. Von besonderer Bedeutung ist in diesem Zusammenhang die Aus- und Weiterbildung von spezialisierten Torwarttrainern auf Ebene der Mitgliedsverbände.

### **Erkenntnisse für die Nachwuchsarbeit**

Brasilien 2014 dürfte die Ausbildung der Stars von morgen massgeblich beeinflussen. Die Spiele zeigten auf, dass die Nachwuchstalente schon in jungen Jahren intensiv an ihren technischen Fähigkeiten und bald danach auch an Schnelligkeit, Kraft sowie den psychologischen Aspekten des Spiels arbeiten sollten. Auch Koordinationsübungen sollten bereits früh Teil des Trainings sein. Talent und Technik alleine reichen heute nicht mehr aus. Junge Spieler müssen hart arbeiten, um vielseitige Athleten zu werden und den Sprung vom „ewigen Talent“ zum Weltklassemann zu schaffen. Eine wertvolle Hilfe auf diesem Weg sind Übungen, die das schnelle Reagieren nach einem Ballgewinn oder -verlust fördern.

Individuelle Fähigkeiten können sich nur in guten Ergebnissen niederschlagen, wenn sie sich voll und ganz in den Dienst der Spielweise und der Philosophie des Teams stellen.

Weitere zentrale Aspekte der Entwicklung junger Spieler sind die mentale Stärke sowie die Bereitschaft, persönliche Ziele dem Erfolg der Mannschaft unterzuordnen.



WHAT MADE  
THE DIFFERENCE?









## WHAT MADE THE DIFFERENCE?

Matches were often decided by little details. Reasons for success or failure included:

- Preparation, as teams have to prepare well for a competition, considering all important details from a technical/tactical/physical point of view.
  - The coach, who needed a gameplan, good tactical shape, knowledge of the opponents, meticulous preparations for each and every match, and good decision-making in terms of making substitutions.
  - The squad, who also needed top-class substitutes who accepted their situation and were able to slot seamlessly into the team shape after coming on to make a difference in the game.
  - Physical fitness, which was essential at this World Cup as most matches were decided in the last 30 minutes.
  - An efficient style of play, which was important and decisive in dealing with the climatic situation and conditions in Brazil.
  - A winning mentality, with the team and the whole squad believing in success regardless of the circumstances of the match.
- Few mistakes: without mistakes there can be no goals, and while they can never be avoided teams tried to keep them to a minimum.
  - Influential players such as Messi, Robben, Müller, Rodríguez, Neymar, Sanchez in attack, Mascherano, Hummels or Sneijder in midfield and defence, and Neuer, Bravo, Romero and Navas in goal stood out and were essential and influential to the success of their teams.
  - The quality and rehearsal of set pieces, which are becoming more and more important in top competitions.
  - Solo efforts, because although team play is prominent in elite football, they are often decisive for success. Good examples of this were Messi, Neymar, Robben and Rodríguez to name but a few.

As always in sport and in football particular, there are always small details that decide whether you win or lose a game.



## QU'EST-CE QUI A FAIT LA DIFFÉRENCE ?



Les matches se sont souvent joués sur des détails. Les raisons du succès et des échecs comprennent notamment :

- La préparation, les équipes étant tenues de bien se préparer pour une compétition et de prendre en considération tous les détails importants d'un point de vue technique, tactique et physique.
- Le sélectionneur, qui avait besoin d'un plan de jeu, d'une bonne formation tactique, d'une bonne connaissance des adversaires, de préparatifs méticuleux avant chaque match, et de prendre les bonnes décisions en matière de remplacements.
- L'équipe, qui avait besoin de remplaçants de grande classe qui acceptaient leur situation et pouvaient s'intégrer sans effort dans l'équipe après être entrés en jeu et étaient capables de faire la différence.
- La condition physique, qui était essentielle lors de cette Coupe du Monde, étant donné que le sort de la plupart des matches s'est joué dans les trente dernières minutes.
- Un style de jeu efficace, ce qui était important et décisif au vu des conditions climatiques au Brésil.
- Un mental de vainqueur, toute l'équipe devant croire au succès des siens, et ce peu importe les circonstances du match.
- Faire peu d'erreurs : sans erreurs, il n'y a pas de buts, et s'il est impossible de toutes les éviter, les équipes ont essayé d'en faire le moins possible.
- Des joueurs influents tels que Messi, Robben, Müller, Rodríguez, Neymar, Sanchez en attaque, Mascherano, Hummels ou Sneijder au milieu et en défense, et Neuer, Bravo, Romero et Navas dans les buts sont sortis du lot et ont été essentiels au succès de leur équipe.
- La qualité des coups de pieds arrêtés, qui deviennent sans cesse plus importants dans les compétitions de haut niveau.
- Des actions individuelles qui, même si le collectif prime avant tout dans le football de haut niveau, sont souvent décisives pour le succès. Messi, Neymar, Robben et Rodríguez ont notamment brillé dans cet exercice.

Comme toujours dans le sport et dans le football en particulier, ce sont des petits détails qui font qu'une équipe remporte ou perd un match.



## ¿QUÉ MARCÓ LA DIFERENCIA?



Los encuentros se definían frecuentemente por pequeños detalles. Los motivos que llevaron al triunfo o al fracaso fueron los siguientes:

- La preparación. Las selecciones tienen que prepararse muy bien para el torneo, y se deben considerar todos los detalles importantes desde el punto de vista técnico/táctico/físico.
- El entrenador requería un plan de juego, la estructura táctica adecuada, conocer al adversario, preparar meticulosamente cada encuentro y tomar la decisión adecuada en cada sustitución.
- La escuadra necesitaba suplentes de primera fila que aceptaran su situación como reservas y que pudieran integrarse perfectamente en el esquema de juego del equipo una vez que saltaran a la cancha, con la finalidad de marcar la diferencia en el partido.
- La condición física. Fue esencial en este Mundial, por cuanto la mayoría de los choques se decidió en los últimos 30 minutos.
- Un estilo de juego eficaz, importante y decisivo para hacer frente a las condiciones climáticas de Brasil.
- Mentalidad ganadora. Todo el equipo y el cuerpo técnico creían en el triunfo,

independientemente de la situación del partido.

- Pocos errores. Sin errores no se anotan goles, y si bien no se pueden evitar en su totalidad, se intentó reducirlos al mínimo.
- Jugadores influyentes, tales como Messi, Robben, Müller, Rodríguez, Neymar, Sánchez en el ataque, Mascherano, Hummels o Sneijder en la línea media y la defensa, así como Neuer, Bravo, Romero y Navas en la portería. Todos ellos destacaron y resultaron fundamentales en las victorias de sus respectivas escuadras.
- La calidad y la práctica de situaciones a balón parado, que tienen cada vez mayor peso en competiciones de élite.
- Jugadas individuales, frecuentemente decisivas para el triunfo, a pesar de que el juego colectivo sea primordial en el fútbol de élite. A título de ejemplo cabe mencionar, entre tantos otros, a Messi, Neymar, Robben y Rodríguez.

Como es habitual en el deporte en general, y en el fútbol en particular, son siempre los pequeños detalles los que determinan que un partido se gane o se pierda.

## WAS MACHTE DEN UNTERSCHIED AUS?

Wie weit es ein Team bei diesem Turnier brachte, hing u. a. von folgenden Faktoren ab:

- optimale Vorbereitung der Mannschaft (technisch, taktisch und körperlich)
- Trainer (Festlegen von Strategie und Taktik, Identifizieren von Stärken und Schwächen der Gegner, akribische Vorbereitung jedes einzelnen Spiels, kluge Einwechslungen)
- Kader, nicht zuletzt auch mit erstklassigen Ersatzspielern, die ihre Rolle akzeptierten, sich nach ihrer Einwechslung nahtlos in die Mannschaft einfügten und oft für spielentscheidende Aktionen sorgten
- körperliche Fitness, zumal die meisten Partien erst in den letzten 30 Minuten entschieden wurden
- effiziente Spielweise, um mit den klimatischen Bedingungen in Brasilien möglichst gut zurechtzukommen
- ausgeprägte Siegermentalität von Spielern und Betreuern und die Fähigkeit, auch nach Rückschlägen weiter an den Erfolg zu glauben
- niedrige Fehlerquote, um sich nicht durch unnötige Ballverluste in Schwierigkeiten zu bringen
- herausragende Schlüsselspieler wie Messi, Robben, Müller, Rodríguez, Neymar und Sánchez im Angriff, Mascherano, Hummels und Sneijder in Mittelfeld und Abwehr oder Neuer, Bravo, Romero und Navas im Tor, die massgeblichen Einfluss auf das Abschneiden ihrer Teams hatten
- Standardsituationen, die bei Turnieren auf diesem Niveau immer wichtiger werden
- Einzelaktionen von Spielern wie Messi, Neymar, Robben, Rodríguez und anderen, denen es – trotz des hohen Stellenwerts des Kollektivs im Spitzensport – immer wieder gelang, wichtige Akzente zu setzen

Wie überall im Sport und insbesondere im Fussball waren es auch in Brasilien oftmals Nuancen, die über Sieg oder Niederlage entschieden.











# CONFEDERATION ANALYSIS



## CONFEDERATION ANALYSIS

### Asia

After Asia's success at the 2010 FIFA World Cup™ in South Africa, when two AFC teams – Japan and Korea Republic – qualified for the knockout stages, there were high hopes that history would repeat itself four years later in Brazil. The disappointment was understandably all the greater, therefore, when all Asian teams were eliminated at the end of the group stage.

Australia were always going to be up against it in a strong Group B with Spain, Chile and the Netherlands, and although they lost all three games, the Aussies were never outplayed in any of their matches. Japan, however, might have felt confident of progressing from a group containing Colombia, Greece and Côte d'Ivoire. Despite opening the scoring early on against the Africans, the Japanese lost control of the match, and despite playing against a ten-man Greece for more than 50 minutes, they were still unable to make their advantage count. Colombia then dashed all remaining Japanese hopes with three second-half goals. Iran started with a goalless draw against Nigeria before putting in an excellent performance against Argentina that deserved at least a point. Of their three opponents, only Bosnia and Herzegovina left the Iranians trailing in their wake. Korea Republic took the lead in their first match against Russia but were unable to see the victory out, losing two priceless points in the process. They were then overrun by Algeria, who scored three first-half goals, and finally beaten by Belgium, who played the second half with only ten men. The Asian teams' disappointing performance can certainly not be attributed to a lack of fighting spirit, as all four teams competed right up until the final whistle of every game. Ultimately, however, they lacked creativity, ideas, penetration and players who could turn a match in their favour.

### Africa

There were scenes of celebration in Africa as CAF had two representatives in the second stage for the first-ever time. Nigeria got off to a disappointing start by drawing with Iran but they picked up the pace by edging

past Bosnia and Herzegovina in their second game. The 2013 African champions also gave a good account of themselves against Argentina by pushing the eventual finalists all the way. Their journey came to an end against France in the round of 16, however, with two goals from set pieces in the final 15 minutes sealing their fate. Algeria were one of the surprise packages of the World Cup. After relinquishing an early lead in a defeat to Belgium, they bounced back against Korea Republic by firing three goals past their opponents in the space of just 12 first-half minutes. They then sealed their place in the round of 16 by deservedly holding Russia to a draw. In the next round, their rapid counter-attacking game also caused Germany a number of problems in a goalless draw after 90 minutes before they fell to a narrow defeat in extra time. After securing a victory over Japan and losing to Colombia, Côte d'Ivoire went into their final game with Greece knowing that everything was at stake. A draw would have been enough for a place in the knockout phase, but a last-gasp Greek penalty shattered the Ivorians' dreams. Following





their excellent performance in South Africa four years ago, many African hopes rested on Ghana's shoulders. In their opening match, some lapses in concentration at key moments saw them slip to a disappointing defeat at the hands of the USA before they put in their best performance of the tournament to hold Germany to a 2-2 draw, a game in which all of the Ghanaians' positive attributes came to the fore, namely their joyful style of play, their technique, their commitment and their athleticism. Their chances of progressing were slim, however, and defeat by Portugal saw them eliminated. Cameroon were drawn into a very strong group with Brazil, Mexico and Croatia, and although they only lost 1-0 to the Mexicans in their opening match, the Africans were seldom in the game. Subsequent 4-0 and 4-1 defeats to Croatia and Brazil respectively ended the Cameroonians' disappointing World Cup campaign.

In stark contrast to South Africa 2010, all of the African teams kept faith with the coaches who had guided them through the qualifiers, decisions for which they were rewarded.

The qualification for the round of 16 of both Nigeria and Algeria, coupled with the good performances of Côte d'Ivoire and at least some glimpses of promise from Ghana, will have given the continent hope of an even better future. Consistent development work and the introduction of a continental coaching licence are certainly steps in the right direction.

### **North, Central America and the Caribbean**

Three CONCACAF teams qualified for the second stage for the first time in World Cup history. In their opening match against Uruguay, Costa Rica fell behind to an early penalty but they bounced back impressively with two goals in three minutes to set themselves up for victory. They followed that up with an excellent tactical performance in a 1-0 win over Italy to seal their place in the next round before their goalless draw with England in their last group match. *Los Ticos* lost a man to a red card after an hour of their round-of-16 clash with Greece, but the two teams were still locked together at 1-1 after 120 minutes. The resulting penalty shoot-out saw the Central Americans hold their nerve, with goalkeeper Navas particularly impressive. A similar scenario played itself out in their goalless quarter-final meeting with the Dutch, only this time there was to be no happy ending for the Costa Ricans as the eventual bronze medallists came out on top in the battle for the spot. After limping through the qualifiers, Mexico cruised through the group stage on the back of victories over Cameroon and Croatia, and a draw with Brazil. Everything looked rosy in their round-of-16 game against the Netherlands too thanks to a goal shortly after half-time, only for the Dutch to equalise in the dying stages before claiming victory with a penalty in injury time. The USA found themselves in a group with Germany, Portugal and Ghana, and they got off to a dream start by seeing off the Africans with a late goal. There was a sting in the tail in their match with Portugal, however, as the Europeans levelled in the fifth minute of injury time. Although they lost their last group match to Germany, the Americans still qualified for the





next round ahead of Portugal thanks to their superior goal difference. They were unable to overcome Belgium in the round of 16 though, as a hard-fought battle over 120 minutes ultimately ended in a narrow victory for the *Red Devils*. Honduras proved themselves to be committed and stubborn opponents, but in their first match against France, their hopes took a blow shortly before half-time when Palacios saw red and *Les Bleus* took the lead from the penalty spot. *Los Catrachos* held their own against Ecuador, only to be hit on the counter-attack in the second half and again left empty-handed, and an early Swiss goal in their third match set them on the road to another defeat.

Overall, CONCACAF teams have made impressive progress. Good development work has seen the gap between the teams narrow, which automatically means that there is healthy competition and an improved standard of football.

### South America

As the host confederation, South America had set its sights on bringing the World Cup back to the region, especially as for the first time since 1930 CONMEBOL had six representatives in the mix.

Hosts Brazil were not entirely convincing with their attacking game not quite clicking into gear and some coordination problems obvious in defence. Nevertheless, they survived the group stage without too many problems. The round of 16 saw them pitted against Chile, and the hosts needed some steely nerves, as well as an outstanding performance from goalkeeper Júlio César, before they prevailed on penalties. They then upped their game to see off Colombia in the quarter-final. The hosts' win came at a heavy cost, however, as they went into the semi-final without two key players – Neymar and Thiago Silva – who were lost to injury and suspension respectively, with Neymar eventually sitting out the rest of the tournament. An incomprehensibly poor performance against Germany meant that Brazil did not have the chance to play for the title on home soil, and they were also unable to bounce back in the match for third place. Chile were another of the surprises



of the tournament. With a game based on high pressing, quick transitions and rapid counter-attacks, the Chileans saw off Australia and Spain to secure their place in the last 16, where they once again impressed against Brazil before bowing out on penalties after coming so close to claiming a last-gasp win by hitting the bar shortly before the end of extra time. Colombia also breezed through the group stage with a flawless record of nine points from a possible nine. Uruguay were also unable to stop the Colombians in the round of 16, but their run came to an end in their quarter-final clash with Brazil, although the Colombians certainly held their own. Drawn into a group with Italy, England and Costa Rica, Uruguay found

themselves under some early pressure after losing their opener to the CONCACAF side, but they recovered to secure back-to-back victories over the two European teams. Suárez's suspension left them up against it in the round of 16, however, and they were outplayed by Colombia after failing to find their group-stage form. A goal at the death from Switzerland saw Ecuador fall to an opening 2-1 defeat, and although they defeated Honduras in their second game, a goalless draw with France saw the Ecuadorians eliminated. Argentina got off to a rather slow start, but three victories on the back of some outstanding performances from the tournament's Golden Ball winner, Lionel Messi, saw them claim maximum points. The





Argentians also found it hard to break down Switzerland in the round of 16 despite dominating possession, but they scored deep into extra time to take their place in the last eight. An early Higuaín goal was enough to see off Belgium in the quarter-final, and in the semi-final two penalty shoot-out saves from Romero secured their place in the final. Argentina went toe-to-toe with Germany for the whole 120 minutes of the showpiece game, but the two-time world champions' hearts were broken shortly before the final whistle.

Five of the six South American teams reached the round of 16, where there were two all-CONMEBOL clashes. All in all, the 2014 World Cup was the confederation's best return for many a year, with a beaten finalist and another semi-finalist. Although the South Americans were ultimately unable to claim the trophy, teams such as Chile and Colombia showed the world just how far they have progressed, which gives South American football hope for an even brighter future.

## Europe

As at South Africa 2010, seven European teams bowed out at the end of the group stage. A victory over Cameroon was not enough for Croatia to reach the knockout stages. Spain suffered the same fate as Italy four years earlier, with the defending world champions also knocked out in the group stage. There were shocks in store for Italy and England too, with both failing to get past Uruguay and Costa Rica. World Cup

debutants Bosnia and Herzegovina defeated Iran but failed to make it out of their group, and Portugal came up short in their race with the USA due to their inferior goal difference. Finally, Russia failed to live up to expectations and were eliminated with two points.

The Netherlands, however, stunned Spain in their opening match and marched all the way to the semi-finals on the back of victories over Australia, Chile, Mexico and Costa Rica before Argentina brought their run to an end in a penalty shoot-out. The *Oranje* performed excellently as a unit throughout, with Robben and Van Persie coming to the fore, and they crowned their impressive tournament with victory over Brazil in the match for third place. Greece surprised many observers with a brand of football that was more attacking than in previous years, and they were rewarded with a place in the round of 16 after a late penalty saw off Côte d'Ivoire. Their round-of-16 clash with Costa Rica was a tight encounter over 120 minutes that ended in a penalty shoot-out, with the Greeks ultimately missing out. Honduras, Switzerland and Ecuador posed few problems in the group stage for France, who also overcame Nigeria in the round of 16 with two second-half goals from set pieces before Germany again ended their dreams of a place in the last four. Having successfully bled a number of promising young players, *Les Bleus* can now look forward to EURO 2016 on home soil with renewed confidence. Switzerland also went into the tournament with justified hopes of doing well, and they got off to a dream start with a fortunate last-gasp win over Ecuador. A devastating defeat





at the hands of France was followed up by a convincing victory over Honduras in their final group match. Just as it appeared that their round-of-16 match against Argentina would be decided in a penalty shoot-out following 120 minutes of goalless action, an individual mistake and some misfortune in front of the Argentinian goal saw the Swiss dream collapse late on. Belgium went into the tournament on the back of an excellent qualifying campaign, as a result of which many people were looking for good things from them, and they certainly went some way towards meeting those expectations. The *Red Devils*, who were a good blend of youth and experience, cruised through the group stage, saw off the USA in the round of 16 thanks to better individual performances, but finally lost to an early Argentinian goal in the quarter-finals. Germany got off to a flying start with a 4-0 win over Portugal, but they surprisingly

struggled against Ghana before going on to dominate the USA despite only claiming a one-goal win. In the round of 16, another African team – Algeria – posed considerable problems before the eventual world champions prevailed in extra time. The champions of 1954, 1974 and 1990 did not have any such problems against France, however, and they followed that up with an historic 7-1 victory over Brazil in the semi-finals in a match that was a fair reflection of the strengths of the two teams. The final saw them crown their impressive performances with victory over Argentina. Having seen Germany claim the World Cup title and with a total of six European teams reaching the knockout stages, Europe can be more than happy with their performance at Brazil 2014. They have finally also broken the hoodoo that said that a European team was unable to claim World Cup glory on South American soil.





## ANALYSE DES CONFÉDÉRATIONS

### Asie

Après la Coupe du Monde de la FIFA 2010™ en Afrique du Sud, lors de laquelle deux équipes asiatiques – le Japon et la République de Corée – s'étaient qualifiées pour le second tour, les espoirs de rééditer cette performance lors de Brésil 2014 étaient logiquement justifiés. La déception a été d'autant plus grande qu'aucun des représentants asiatiques n'est parvenu à franchir le premier tour. L'Australie avait peu de chance de franchir l'obstacle représenté par le redoutable groupe B, qui la mettait aux prises avec l'Espagne, le Chili et les Pays-Bas. Mais si elle a perdu ses trois matches, elle s'est à chaque fois procurée de nombreuses occasions. Le Japon nourrissait des espoirs de qualification dans un groupe comptant également la Colombie, la Grèce et la Côte-d'Ivoire. Ils ont rapidement ouvert le score contre les Ivoiriens mais ont ensuite déjoué. Face à la Grèce, qui a joué pendant plus de 50 minutes en infériorité numérique, les Japonais ne sont pas parvenus à faire la différence. Enfin, la Colombie a anéanti les derniers espoirs nippons en inscrivant trois buts en deuxième mi-temps. L'Iran a commencé par un match nul en vierge contre

le Nigeria, avant de tenir tête à l'Argentine jusque dans les arrêts de jeu de son deuxième match. Les Iraniens n'ont en revanche rien pu faire face à la Bosnie-et-Herzégovine. La République de Corée a pris les devants lors de son premier match face à la Russie, mais elle s'est rapidement fait rejoindre, concédant par la même deux précieux points. Contre l'Algérie, les Coréens ont été complètement dépassés, encaissant trois buts en première mi-temps. Enfin, ils ont subi un autre revers contre la Belgique, qui a pourtant dû jouer à dix pendant 45 minutes.

Ces performances décevantes ne sont en aucun cas dues à un manque de motivation. Les équipes asiatiques ont tout donné jusque dans les dernières minutes. Cependant, il leur manquait une certaine créativité, des idées et des individualités capables de faire basculer les rencontres en leur faveur.

### Afrique

L'Afrique peut se réjouir d'avoir vu deux de ses représentants se qualifier pour le second tour. Le Nigeria a commencé sa campagne par un match nul décevant contre l'Iran, puis a haussé son niveau de jeu pour battre



la Bosnie-et-Herzégovine. Les champions d'Afrique 2013 ont ensuite livré une bonne prestation contre l'Argentine, menaçant les futurs vice-champions du monde jusqu'au bout. Leur parcours s'est arrêté en huitièmes de finale contre la France, deux buts concédés dans le dernier quart d'heure ayant scellé leur sort. L'Algérie a été l'une des bonnes surprises de cette Coupe du Monde. Battue d'entrée par la Belgique bien qu'ayant réussi à ouvrir le score, les *Fennecs* ont brillamment entamé leur rencontre contre la République de Corée en inscrivant trois buts en l'espace de 12 minutes. Un match nul mérité avec la Russie leur a ensuite permis de se qualifier pour le second tour. Les Nord-Africains ont mis l'Allemagne en grande difficulté grâce à leurs contre-attaques rapides, obligeant les futurs champions du monde à disputer une prolongation, pour finalement s'incliner de justesse 2-1. Après une victoire sur le Japon et une défaite face à la Colombie, la Côte d'Ivoire avait toutes les raisons d'espérer se qualifier avant son dernier match contre la Grèce. Un nul aurait suffi aux *Éléphants* pour se qualifier, cependant, un penalty inscrit par la Grèce dans les derniers instants de la rencontre a eu raison des espoirs des Ivoiriens. Après avoir été très convaincant en Afrique du Sud il y a quatre ans, le Ghana nourrissait logiquement de grands espoirs. Des manques de concentration à des moments cruciaux du match contre les États-Unis ont empêché les *Black Stars* de prendre un bon départ. Les Ghanéens ont livré leur meilleure performance contre l'Allemagne, obtenant un nul 2-2. Toutes les qualités des Ghanéens que sont la joie de jouer, la technique, la puissance physique et la percussion ont porté leurs fruits. Néanmoins, leurs chances de se qualifier étaient minimes et la défaite contre le Portugal a été synonyme d'élimination. Le Cameroun, qui se trouvait dans le groupe A avec le Brésil, le Mexique et la Croatie, n'avait dès le départ que peu de chances de se qualifier. Si, lors de leur premier match, les *Lions indomptables* se sont inclinés sur le plus petit des écarts face au Mexique, ils ont ensuite été nettement dominés par les Croates (0-4) puis par le Brésil (1-4), ce qui a mis fin à une campagne des plus décevantes. Par rapport à Afrique du Sud 2010, toutes les équipes africaines étaient cette fois dirigées







par les sélectionneurs qui les avaient menées à la qualification. Cela a eu des conséquences positives. La qualification du Nigeria et de l'Algérie pour les huitièmes de finale, les bonnes prestations de la Côte d'Ivoire, et par moment du Ghana, laissent présager des performances encore meilleures à l'avenir. Le travail de développement continu associé à l'introduction en Afrique d'un système d'octroi de licences d'entraîneurs devraient contribuer à atteindre cet objectif.

### **Amérique du Nord, centrale et Caraïbes**

Pour la première fois dans l'histoire de la Coupe du Monde de la FIFA™, trois formations de la CONCACAF se sont qualifiées pour le second tour. Le Costa Rica a concédé l'ouverture du score contre l'Uruguay, mais a renversé la situation en marquant deux buts en trois minutes pour finalement l'emporter 3-1. Les Costaricains sont ensuite venus à bout de l'Italie 1-0 après une magnifique performance d'un point de vue tactique, décrochant leur qualification avant même leur dernier match de groupe contre l'Angleterre (0-0). Contre la Grèce en huitièmes de finales, les *Ticos* se sont retrouvés en infériorité numérique à l'heure de jeu. Les équipes ne sont pas parvenues à se départager à l'issue du temps réglementaire ni des prolongations. Lors des tirs au but, le Costa Rica s'est toutefois imposé grâce au sang-froid de ses tireurs et

à son excellent gardien, Navas. Le quart de finale a proposé un scénario similaire, mais avec un épilogue négatif pour les *Ticos* : après 120 minutes sans but, les tirs au but ont cette fois-ci souri aux Pays-Bas, futurs troisièmes de cette édition. Le Mexique, qui connut beaucoup de difficultés pour se qualifier pour la compétition, est facilement sorti de son groupe avec deux victoires contre le Cameroun et la Croatie et un match nul contre le Brésil. Les Mexicains sont passés tout près de la qualification contre les Pays-Bas en huitièmes de finale, menant au score à quelques minutes de la fin de la rencontre. Mais les Néerlandais sont finalement revenus au score avant de décrocher la victoire dans le temps additionnel, sur penalty. Les États-Unis avaient rendez-vous avec l'Allemagne, le Portugal et le Ghana. Les Américains ont réussi à dominer le Ghana pour leur entrée en lice avant d'être plus malheureux contre le Portugal en étant rejoints au score à la 95<sup>e</sup> minute. La défaite contre l'Allemagne a été sans conséquence pour la qualification grâce à une meilleure différence de buts que le Portugal. Cependant, après un intense combat de 120 minutes contre la Belgique en huitièmes de finale, les Américains ont été battus de justesse. Le Honduras s'est avéré être un adversaire combatif et tenace. Contre la France, les espoirs d'obtenir un résultat se sont envolés juste avant la pause, lorsque Palacios a concédé un penalty et hérité par la même

d'un second carton jaune. Les *Catrachos* ont ensuite fait jeu égal avec l'Équateur, mais ont au final cédé sur un coup de pied arrêté en deuxième mi-temps. Rapidement menés au score par la Suisse lors de leur dernier match, les Honduriens ont concédé une troisième défaite en autant de matches.

Le niveau des équipes de la CONCACAF a nettement progressé, celles-ci ayant comblé une partie de leur retard grâce à un bon travail de développement et une plus grande compétitivité au sein de la confédération.

### Amérique du Sud

La CONMEBOL, confédération hôte, voulait ramener le titre mondial dans sa région. Pour la première fois depuis 1930, l'Amérique du Sud comptait six représentants.

Le Brésil, pays hôte, n'a pas complètement convaincu dès ses premiers matches. Son jeu offensif manquait de fluidité et la défense laissait entrevoir quelques problèmes de coordination. Néanmoins, les *Auriverde* sont facilement sortis de leur groupe. Contre le Chili, les hôtes ont été poussés dans leurs retranchements et se sont finalement qualifiés aux tirs au but grâce à une performance exceptionnelle de leur gardien Julio Cesar. Une bien meilleure performance contre la Colombie leur a ensuite permis d'atteindre les demi-finales. Cependant, les hôtes avaient perdu deux de leurs joueurs clés : Neymar, blessé, et leur capitaine Thiago Silva, suspendu. Une pâle prestation assez incompréhensible face à l'Allemagne a mis fin aux espoirs de finale des locaux. Lors du match pour la troisième place, les hôtes n'ont pas su se remobiliser. Le Chili a été une des bonnes surprises du tournoi. S'appuyant sur un pressing constant, une construction rapide et des contre-attaques redoutables, les Chiliens ont successivement dominé l'Australie et l'Espagne et se sont rapidement qualifiés pour le deuxième tour. Auteurs d'une prestation remarquable face au Brésil, ils ont été tout près de l'emporter en prolongations, mais ils ont finalement été éliminés aux tirs au but. La Colombie n'a également connu aucune difficulté pour s'extraire de son groupe, réalisant même un sans-faute avec neuf points. En huitièmes, l'Uruguay n'a lui non plus pas pu contenir les assauts

colombiens. En quarts, le Brésil a cependant mis fin aux espoirs des *Cafeteros*, qui se seront montrés à la hauteur de l'événement. L'Uruguay était opposé à l'Italie, à l'Angleterre et au Costa Rica. Défaits d'entrée de jeu par les représentants de la CONCACAF, les Uruguayens étaient sous pression, mais ils ont répondu présent avec deux victoires sur les nations européennes. La suspension de Suárez a ensuite réduit les chances de voir la *Celeste* progresser dans la compétition, et cette dernière a été logiquement battue par la Colombie dès les huitièmes. L'Équateur a été battu in extremis par la Suisse 2-1 lors de son entrée en lice. Bien qu'ayant ensuite battu le Honduras et tenu la France en échec, les Équatoriens ne sont pas parvenus à se qualifier pour les huitièmes de finale. L'Argentine a démarré plutôt timidement, mais a au final remporté ses trois matches de groupe notamment grâce à des performances remarquables de Messi. Bien que dominateurs, les Argentins ont eu beaucoup de mal à se défaire de la Suisse en huitièmes de finale, la décision n'intervenant que dans les dernières minutes des prolongations. Un but précoce d'Higuaín a ensuite suffi à l'*Albiceleste* pour dominer la Belgique, avant que son portier Romero ne l'envoie en finale en stoppant deux tirs au but néerlandais en demi-finales. En finale, les Argentins ont donné du fil à





retordre aux futurs champions du monde allemands, qui ont fait la décision peu avant la fin des prolongations.

Les six équipes d'Amérique du Sud se sont qualifiées pour les huitièmes de finale, générant même deux affiches 100% sud-américaines. Deux de ses représentants ont atteint les demi-finales. Le titre mondial a beau avoir échappé à la CONMEBOL, des équipes comme le Chili et la Colombie ont réalisé de superbes campagnes et ont prouvé que le football sud-américain pourrait être encore plus fort à l'avenir.

### Europe

Comme lors d'Afrique du Sud 2010, sept sélections européennes ont quitté la compétition à l'issue de la phase de groupes. La victoire de la Croatie contre le Cameroun ne lui a permis de se qualifier. Comme l'Italie il y a quatre ans, l'Espagne, tenante du titre, a été éliminée à l'issue de la phase de groupes. L'Italie et l'Angleterre ont de leur côté été surprises par l'Uruguay et le Costa Rica. Pour sa première apparition en Coupe du Monde de la FIFA™, la Bosnie-et-Herzégovine a échoué bien qu'ayant battu l'Iran, tandis que le Portugal a été devancé à la différence de but par les États-Unis. Enfin, la Russie n'a clairement pas répondu aux attentes et a été éliminée avec seulement deux points au compteur.

Les Pays-Bas ont surpris l'Espagne lors de leur premier match de groupe avant d'enchaîner avec des victoires sur l'Australie et le Chili, puis le Mexique et le Costa Rica. Les *Oranje* ont buté sur l'Argentine en demi-finales, s'inclinant aux tirs au but. Les Néerlandais ont fait montre d'un grand esprit d'équipe tout au long du tournoi, et ont pu s'appuyer sur des joueurs comme Robben et Van Persie. Ils ont terminé sur une excellente note en dominant le Brésil lors du match pour la troisième place. La Grèce a surpris les observateurs en proposant un football résolument plus offensif qu'à l'accoutumée. Les Grecs ont décroché leur qualification pour les huitièmes de finale grâce à un penalty marqué dans les dernières secondes du match face à la Côte d'Ivoire. Tenus en échec durant 120 minutes par le Costa Rica en huitièmes de finales, les Grecs se sont finalement inclinés aux tirs au but.



La France a franchi sans encombre la phase de groupes, durant laquelle elle était opposée au Honduras, à la Suisse et à l'Équateur. Elle a ensuite vaincu le Nigeria en huitièmes grâce à deux buts inscrits en deuxième période avant que l'Allemagne ne l'empêche d'accéder au dernier carré. Avec l'intégration de jeunes joueurs prometteurs, les *Bleus* peuvent envisager avec confiance l'EURO 2016 qu'ils disputeront à domicile. La Suisse a également répondu aux attentes placées en elle en se qualifiant pour les huitièmes. Les Suisses ont bien débuté leur campagne en dominant l'Équateur avec un maximum de réussite. La nette défaite concédée contre la France a été corrigée par une victoire convaincante lors du dernier match contre le Honduras. En huitièmes, la Suisse a longtemps tenu l'Argentine en échec et ne



s'est inclinée que dans les ultimes secondes de la prolongation suite à une perte de balle lourde de conséquence. La Belgique a traversé la phase de poules sans aucun problème, justifiant les éloges dont elle avait fait l'objet avant même le début de la compétition. Cette équipe était caractérisée par un judicieux mélange de jeunesse et d'expérience. Après avoir battu les États-Unis en huitièmes grâce à leurs individualités, les *Diabes Rouges* n'ont en revanche pas été en mesure de remonter le but encaissé prématurément face à l'Argentine. L'Allemagne a commencé sa campagne sur les chapeaux de roues avec une victoire 4-0 sur le Portugal, puis a connu énormément de difficultés face au Ghana avant de dominer assez nettement les États-Unis malgré le score étriqué. Au second tour, les Allemands ont à nouveau été malmenés

par une équipe africaine, à savoir l'Algérie. Ce n'est qu'en prolongations que le futur champion du monde a fait la différence. La *Mannschaft* a ensuite surmonté l'obstacle français sans trop de frayeurs. Puis vint le match historique contre le Brésil, remporté par les Allemands sur le score invraisemblable de 7-1. Et enfin, la performance impressionnante de l'équipe allemande a été couronnée par le titre mondial aux dépens de l'Argentine. C'est première fois qu'un pays européen s'impose en dehors du Vieux Continent. Avec le champion du monde, six équipes en huitièmes de finales, quatre en quarts et deux en demi-finales, l'Europe peut être très satisfaite des performances de ses représentants. La malédiction qui semblait empêcher les Européens de triompher en Amérique est désormais brisée.



## ANÁLISIS DE LAS CONFEDERACIONES

### Asia

Después de la Copa Mundial de Sudáfrica en 2010, en la cual se clasificaron para la segunda ronda dos equipos asiáticos (Japón y la República de Corea), las expectativas estaban justificadas respecto a que cuatro años más tarde acaeciera lo mismo en Brasil 2014. Por esta razón, tanto mayor fue la decepción al no figurar ningún representante asiático tras los partidos de grupo.

Nadie otorgaba demasiado crédito a Australia, que hubo de enfrentarse a España, Chile y Holanda en el grupo B. De hecho, los australianos perdieron sus tres choques, aunque en ninguno de sus partidos carecieron de oportunidades. En el caso de Japón, se calculaba que podría imponerse en su grupo formado por Colombia, Grecia y Costa de Marfil. Contra los africanos lograron anotar un gol prematuro, pero luego permitieron que el partido se les escabullera de las manos. Si bien en el partido contra Grecia los helenos jugaron más de 50 minutos en inferioridad numérica, el conjunto nipón no halló la fórmula para ganar. En el tercer encuentro, con tres goles en el segundo tiempo, Colombia truncó definitivamente las esperanzas japonesas de proseguir en el torneo. Irán arrancó con un empate a cero contra Nigeria y puso a prueba a Argentina en el segundo encuentro, gracias

a una magnífica actuación, que hubiese merecido al menos un punto. La escuadra iraní fue claramente inferior solo en la contienda contra Bosnia y Herzegovina. La República de Corea no fue capaz de mantener su ventaja en el primer partido con Rusia, perdiendo así dos importantes puntos. Frente a Argelia, los coreanos fueron totalmente arrollados con tres tantos en el primer tiempo y contra Bélgica, que jugó el segundo tiempo con 10 jugadores, tampoco consiguió un resultado positivo.

El motivo de la decepcionante actuación de las selecciones asiáticas no fue, de ninguna manera, la falta de entrega, por cuanto las cuatro escuadras lucharon hasta el último minuto de cada partido. Sin embargo, carecieron de creatividad, ideas, ímpetu y de jugadores capaces de dar a su equipo el impulso decisivo para triunfar.

### África

En África cundía la alegría gracias a la clasificación –por primera vez– de dos escuadras para la segunda ronda. Nigeria comenzó con un decepcionante empate ante Irán, pero se superó luego en el segundo choque, derrotando por estrecho margen a Bosnia y Herzegovina. El campeón africano de 2013 hizo gala de una sólida actuación contra Argentina, exigiéndole todo al futuro vicecampeón mundial. La derrota contra Francia en octavos de final selló la despedida del conjunto nigeriano con dos goles en el último cuarto de hora, producto de situaciones a balón parado. Argelia se perfiló como una de las grandes sorpresas del presente Mundial. Si bien en el primer encuentro se le escapó una temprana ventaja ante Bélgica, el conjunto argelino sorprendió luego a la República de Corea con tres goles madrugadores nada menos que en doce minutos. Gracias a un merecido empate con Rusia, se aseguró un puesto en octavos de final. Mediante sus veloces contraataques, los argelinos pusieron en apuros también a Alemania y, luego de 90 minutos sin goles, obligaron a los alemanes a ir incluso al alargue, donde perdieron por un resultado muy apretado. Tras una victoria y una derrota contra Japón y Colombia respectivamente, Costa de Marfil tenía todas las opciones abiertas contra Grecia para pasar a la siguiente



ronda, alcanzándole incluso una paridad. Sin embargo, un penal a favor de los griegos en el último minuto de juego destruyó las ilusiones marfileñas. Tras la convincente actuación de Ghana en el pasado Mundial, África abrigaba grandes esperanzas respecto a esta escuadra. Momentos de falta de concentración en las fases decisivas del encuentro contra EE. UU. truncaron un comienzo prometedor. Su actuación más convincente se dio en el encuentro con Alemania, que finalizó en empate a dos, durante el cual los ghaneses sacaron a relucir todas sus virtudes, tales como un juego vistoso, habilidad técnica, estilo de juego aguerrido y condición física. No obstante, las posibilidades de seguir adelante eran mínimas, y la derrota contra Portugal derrumbó el sueño ghanés de la clasificación. Desde el inicio, se vio que Camerún no tendría posibilidades de pasar a la siguiente ronda en el grupo de Brasil, México y Croacia. Si bien perdieron el primer encuentro contra México únicamente por 1 a 0, los africanos no estuvieron a la altura de su rival, siendo

netamente dominados por el conjunto azteca. Una derrota contundente de 4 a 0 contra Croacia y otra por 4 a 1 contra Brasil concluyeron la decepcionante actuación camerunesa.

En comparación con Sudáfrica 2010, todas las selecciones africanas se presentaron en esta ocasión con los respectivos entrenadores responsables de haber superado las eliminatorias mundialistas, generando ello un efecto positivo. La clasificación de Nigeria y Argelia para octavos de final, además del buen desempeño de Costa de Marfil y, en parte, de Ghana auguran incluso un mejor rendimiento en el futuro, al cual contribuirá un continuado trabajo de desarrollo, junto con la implantación de la licencia de entrenadores en el ámbito continental.

#### **Norteamérica, Centroamérica y el Caribe**

Por primera vez en la historia del Mundial se clasificaron tres selecciones de la CONCACAF para octavos de final. Si bien Costa Rica se







encontró pronto con un marcador adverso contra Uruguay debido a un penal, corrigió el resultado con dos goles en tres minutos y ganó finalmente la contienda por 3 a 1. Los Ticos batieron igualmente a Italia con una grandiosa actuación táctica por 1 a 0, de manera que el pase para la siguiente ronda estaba ya asegurado antes del último choque de grupo contra Inglaterra (0 a 0). En octavos de final, los costarricenses perdieron a un jugador por expulsión tras una hora de juego. Sin embargo, ni el tiempo efectivo de juego ni la prolongación aportaron la jugada decisiva. En la tanda de penales, la balanza se inclinó a favor de los Ticos gracias a los nervios de acero y la grandiosa actuación del portero Navas. En cuartos de final, se repitió la misma trama contra Holanda, aunque esta vez con un resultado adverso. Tras 120 minutos de empate a cero, el ganador de la medalla de bronce se impuso en el lanzamiento de penales. México, que había acusado grandes problemas en las eliminatorias mundialistas, superó sin inconvenientes la fase de grupos con victorias sobre Camerún y Croacia, y un empate ante Brasil. Asimismo en octavos de final contra Holanda, el panorama se presentaba prometedor tras el gol de ventaja instantes después de la pausa. Sin embargo, la «naranja mecánica» empató a pocos minutos del término del desenlace y resolvió el cotejo en el descuento mediante un tiro de rigor. EE. UU. debió enfrentarse a Alemania, Portugal y Ghana. Merced a un gol tardío contra los africanos, los norteamericanos registraron un inicio a la medida con tres puntos. Tuvieron mala suerte en el desenlace con Portugal cuando en el minuto cinco del descuento los lusitanos empataron el encuentro. La derrota contra Alemania no tuvo repercusiones negativas para el pase a la siguiente vuelta debido a la mejor diferencia de goles frente a Portugal. Finalmente, el choque contra Bélgica significó la despedida del torneo, a pesar del combate sin tregua durante 120 minutos. Honduras se presentó como una escuadra con garra y de empedernido espíritu. En el choque contra Francia, la ilusión de un resultado positivo comenzó a desvanecerse poco antes del intervalo, tras la expulsión de Palacios, y cuando los europeos se adelantaron por 1 a 0 de penal. Los Catrachos jugaron de igual

a igual contra Ecuador, fueron sin embargo sorprendidos por un contraataque que volvió a dejarlos sin punto alguno. Un temprano gol en el tercer encuentro contra Suiza dio inicio a la tercera derrota de los hondureños. Las selecciones de la CONCACAF han progresado enormemente y se hallan todas prácticamente al mismo nivel, gracias a un buen trabajo de desarrollo, hecho que incrementa la rivalidad y –automáticamente– el nivel de juego.

### Sudamérica

En calidad de confederación organizadora, Sudamérica deseaba traer de nuevo el título mundial a casa. Por primera vez desde 1930, la CONMEBOL estuvo representada por seis selecciones.

Desde el principio, la anfitriona Brasil no convenció del todo. Su juego de ataque no funcionó como se esperaba y en la defensa surgieron ciertos problemas de coordinación. No obstante, la Canarinha logró superar los partidos de grupo sin mayores inconvenientes. Contra Chile, el anfitrión requirió nervios de acero y una grandiosa actuación del portero Julio Cesar para imponerse en la serie de penales. Gracias a un mejor rendimiento contra Colombia, la Verdiamarilla logró el pase a semifinales. Cabe señalar, sin embargo, que en la semifinal Brasil debió prescindir de dos de sus piezas más cotizadas: Neymar (lesionado, que ya no participó más en el torneo) y Thiago Silva (suspendido). Una actuación deplorable contra Alemania hizo añicos las esperanzas brasileñas de dirimir el título en su propio país, y el anfitrión tampoco logró rehabilitarse en el partido por el tercer puesto. Chile fue una de las sorpresas agradables del torneo. Con su obstinado acoso adelantado, rápidas jugadas de transición y veloces contraataques, el conjunto chileno derrotó a Australia y a España, clasificándose temprano para los octavos de final. Sin embargo, en esta fase debió rendir las armas en la tanda de penales contra Brasil, a pesar del impresionante desempeño durante todo el choque y cierta mala suerte (remate contra el travesaño poco antes del fin de la prórroga). Colombia no acusó dificultad en los partidos de grupo, siendo cómodo ganador con un total de nueve puntos. En octavos

de final, tampoco Uruguay pudo detener el vendaval colombiano, que amainó una ronda más tarde ante Brasil, pese a haber plantado cara al conjunto local. En el grupo de Italia, Inglaterra y Costa Rica, Uruguay comenzó con un inesperado traspié y se halló bajo presión tras la derrota inicial contra el representante de la CONCACAF, pero enderezó su rumbo con dos victorias sobre las escuadras europeas. La suspensión de Suárez redujo las posibilidades de Uruguay de continuar en el torneo. La Celeste fue netamente inferior a Colombia y no logró repetir su buen nivel de la fase de grupos. Ecuador concedió la victoria a Suiza (2 a 1) en el último minuto del choque; tras derrotar a Honduras, el empate a cero contra Francia no fue suficiente para pasar a la siguiente vuelta. Argentina arrancó pausada y sigilosamente, logrando imponerse magistralmente con tres victorias en la fase de grupos, gracias al grandioso desempeño de Messi en dichos encuentros (ganador del Balón de Oro del Mundial). En octavos de final, pese a su mayor posesión de balón, la Albiceleste acusó dificultades contra Suiza, pero logró inclinar la balanza a su favor en los compases finales del alargue. Un gol temprano de Higuaín selló la victoria contra Bélgica y, en semifinales contra Holanda, Romero se erigió en la figura decisiva al detener dos penales en los lanzamientos de rigor, asegurando así la tan anhelada final. Argentina resultó un rival parejo de Alemania





en la final durante los 120 minutos de juego, en la cual el bicampeón mundial sucumbió ante los alemanes en los últimos minutos del período suplementario.

Cinco de las seis selecciones sudamericanas pasaron a octavos de final, si bien dos de ellas debieron claudicar por los enfrentamientos directos. No obstante, con dos clasificaciones para semifinales, la CONMEBOL registró uno de los mejores resultados de los últimos años. Si bien al final no logró adjudicarse el título ninguno de sus afiliados, equipos como Chile y Colombia hicieron gala de un gran progreso, lo cual augura al fútbol sudamericano ser aún más competitivo en el futuro.

### Europa

Al igual que en Sudáfrica 2010, siete selecciones europeas debieron despedirse después de la fase de grupos. La victoria de Croacia contra Camerún no alcanzó para superar la primera ronda. España sufrió la misma suerte que Italia cuatro años atrás, siendo eliminada como campeón mundial ya en los partidos de grupo. Sorprendentemente, Italia e Inglaterra no lograron imponerse ni a Uruguay ni a Costa Rica en su grupo. La victoria del debutante Bosnia y Herzegovina

contra Irán tampoco fue suficiente para seguir adelante, y Portugal tuvo la mala suerte de ser eliminado debido a una peor diferencia de goles respecto a EE. UU. Rusia no respondió a las expectativas creadas y terminó eliminada con únicamente dos puntos.

Holanda sorprendió a España en el primer partido de grupo y luego inició una marcha triunfal contra Chile, México y Costa Rica hasta semifinales, donde acabó por doblegarse ante Argentina en los lanzamientos de rigor. La «naranja mecánica» dio muestras de un sólido juego colectivo durante todo el torneo, destacando jugadores como Robben o Van Persie, y coronó su buena actuación mundialista con una victoria sobre Brasil por el tercer puesto. Grecia sorprendió con un fútbol mucho más ofensivo que en pasadas épocas y la clasificación para la segunda vuelta se logró gracias a un penal contra Costa de Marfil al filo del término del encuentro. El choque en octavos de final contra Costa Rica fue una lucha sin tregua durante 120 minutos de juego, que finalizó con la eliminación griega en la tanda de penales.

Francia no tuvo dificultades en su grupo contra Honduras, Suiza y Ecuador. Tampoco Nigeria pudo trincar la marcha gala, luego de dos goles franceses de tiro libre en el segundo



tiempo. De nuevo Alemania se convirtió en el obstáculo que impidió el avance francés al grupo semifinalista. Gracias a la inclusión de algunas jóvenes promesas, la Tricolore podrá encarar con confianza el EURO 2016 en su propio país. También Suiza albergaba legítimas esperanzas, luego del afortunado triunfo en el primer partido contra Ecuador (gol de la victoria en el instante final del choque). La vapuleada sufrida por los suizos ante Francia se corrigió con una victoria clara en el último partido contra Honduras. En la segunda ronda, el desenlace con Argentina auguraba un empate a cero en los 120 minutos disputados hasta que un fallo individual y la poca fortuna ante la meta contraria en el último segundo definieron la contienda en contra de Suiza. Bélgica, que se había clasificado para el Mundial con gran superioridad, arribó a Brasil con grandes ilusiones, las cuales se cumplieron solo parcialmente. El equipo se caracterizó por una buena combinación de jóvenes jugadores y futbolistas experimentados, y superó los partidos de grupo holgadamente. En octavos de final, batió a EE. UU. gracias a la calidad de sus jugadores, y acabó frenada definitivamente por Argentina con un gol temprano. Alemania arrancó con furia y derrotó de forma contundente a Portugal por 4 a 0; acusó luego sumas dificultades frente a Ghana y enderezó finalmente su rumbo en el choque contra EE. UU., a pesar del apretado resultado. En octavos de final, Alemania volvió a tambalearse ante una escuadra africana, aunque terminó imponiéndose por estrecho margen ante la valiente selección argelina en el tiempo suplementario; contra Francia, el campeón mundial de 1954, 1974 y 1990 no dio su brazo a torcer. Y luego advino el histórico 7 a 1 contra Brasil, claro reflejo de la superioridad germana. En la final contra Argentina, Alemania coronó su extraordinaria labor con el título de campeón mundial. Europa puede estar muy satisfecha por la conquista de la presea mundial y con el desempeño de seis de sus equipos en las rondas eliminatorias (dos de ellos en semifinales y cuatro en octavos de final). Finalmente, se pudo romper el hechizo según el cual las selecciones europeas no se proclamaban campeonas mundiales en el continente americano.





## KONFÖDERATIONENANALYSE

### Asien

Nach der FIFA Fussball-Weltmeisterschaft 2010™ in Südafrika, bei der sich mit Japan und der Republik Korea zwei asiatische Mannschaften für die zweite Runde qualifizieren konnten, waren die Hoffnungen berechtigt, dass dies auch vier Jahre später in Brasilien der Fall sein würde. Umso grösser war die Enttäuschung, als bereits nach den Gruppenspielen kein asiatischer Vertreter mehr im Wettbewerb war.

Australien wurden in der starken Gruppe B mit Spanien, Chile und den Niederlanden keine grossen Chancen eingeräumt. Es gingen dann auch alle drei Spiele verloren, in keinem war die Mannschaft aber chancenlos. Japan hätte man gegen Kolumbien, Griechenland und die Elfenbeinküste ein Weiterkommen zugehört. Gegen die Afrikaner gelang ein frühes Tor, danach gaben die Asiaten jedoch das Spiel aus der Hand. Griechenland spielte während mehr als 50 Minuten mit einem Spieler weniger, trotzdem gelang den Japanern keine Entscheidung zu ihren Gunsten. Kolumbien knickte mit drei Toren in der zweiten Halbzeit die Hoffnungen vollends. Iran startete mit einem torlosen Unentschieden gegen Nigeria und forderte Argentinien im zweiten Spiel mit einer starken Leistung, die zumindest einen Punkt verdient hätte. Nur gegen Bosnien und Herzegowina war das Team chancenlos. Die Republik Korea konnte eine Führung im ersten Spiel gegen Russland nicht über die Zeit

bringen und verlor zwei wichtige Punkte. Gegen Algerien wurde die Mannschaft mit drei Toren in der ersten Halbzeit völlig überrannt und gegen Belgien, das nach 45 Minuten nur noch mit zehn Mann spielte, gelang auch kein positives Resultat.

Fehlende Leistungsbereitschaft war für das enttäuschende Abschneiden sicherlich nicht der Grund. Alle vier Teams kämpften jeweils bis zur letzten Spielminute. Es fehlte aber an Kreativität, Ideen, Durchschlagskraft und Spielern, die einer Mannschaft spielentscheidende Impulse geben können.

### Afrika

Freude herrschte in Afrika dank der erstmaligen Qualifikation zweier Mannschaften für die zweite Runde. Nigeria startete mit einem enttäuschenden Unentschieden gegen Iran, steigerte sich dann und schlug Bosnien und Herzegowina knapp. Auch gegen Argentinien zeigte der Afrikameister 2013 eine gute Leistung und forderte den späteren Finalisten bis zum Schluss. Das Achtelfinale gegen Frankreich war dann jedoch Endstation. Zwei Gegentore nach Standardsituationen in der letzten Viertelstunde besiegelten das Aus. Algerien war eine der positiven Überraschungen bei dieser WM. Nachdem gegen Belgien eine frühe Führung noch aus den Händen gegeben wurde, gelang gegen die Republik Korea ein Blitzstart mit drei Toren innerhalb von zwölf Minuten. Dank einem verdienten Unentschieden gegen Russland war das Achtelfinale Tatsache. Algerien brachte mit seinem schnellen Konterspiel auch Deutschland in Bedrängnis und erzwang nach torlosen 90 Minuten eine Verlängerung, die dann knapp verloren ging. Nach je einem Sieg und einer Niederlage gegen Japan und Kolumbien war für die Elfenbeinküste in der letzten Begegnung gegen Griechenland noch alles möglich. Ein Unentschieden hätte für eine Qualifikation für die zweite Phase genügt, ein Elfmeter für die Griechen in der letzten Spielminute zerstörte jedoch alle Hoffnungen. Nach dem überzeugenden Abschneiden in Südafrika vor vier Jahren setzte Afrika wiederum grosse Hoffnungen auf Ghana. Konzentrationschwächen in entscheidenden Phasen des Spiels gegen die USA verhinderten einen zufriedenstellenden Auftakt. Die stärkste





Leistung gelang beim 2:2 gegen Deutschland. Alle positiven Tugenden der Ghanaer wie Spielfreude, Technik, Durchschlagskraft und Athletik kamen zum Tragen. Trotzdem waren die Chancen auf ein Weiterkommen minim, und die Niederlage gegen Portugal besiegelte schliesslich das Ausscheiden. Kamerun hatte in der Gruppe mit Brasilien, Mexiko und Kroatien von Beginn an keine Chance auf ein Weiterkommen. Obwohl das erste Spiel gegen Mexiko nur 0:1 verloren ging, waren die Afrikaner chancenlos und wurden von den Mexikanern klar dominiert. Ein 0:4 gegen Kroatien und ein 1:4 gegen Brasilien beendeten das enttäuschende Auftreten. Gegenüber Südafrika 2010 traten alle afrikanischen Teams diesmal mit denjenigen Trainern an, die sie durch die Qualifikation geführt hatten. Dies hat sich positiv auszubezahlt. Die Qualifikation von Nigeria und Algerien für das Achtelfinale, dazu die guten Leistungen der Elfenbeinküste und zumindest teilweise auch von Ghana lassen für die Zukunft ein noch besseres Abschneiden erhoffen. Kontinuierliche Entwicklungsarbeit, verbunden mit der

Einführung einer kontinentalen Trainerlizenz, wird dazu beitragen.

### **Nord-, Mittelamerika und Karibik**

Erstmals in der WM-Geschichte qualifizierten sich drei CONCACAF-Mannschaften für die zweite Runde. Costa Rica musste gegen Uruguay durch Elfmeter zwar einen frühen Rückstand hinnehmen, korrigierte dies aber mit zwei Toren innerhalb von drei Minuten und konnte das Spiel so noch gewinnen. Auch Italien wurde nach einer hervorragenden taktischen Leistung mit 1:0 geschlagen, so dass das Weiterkommen bereits vor dem letzten Gruppenspiel gegen England (0:0) feststand. Im Achtelfinale gegen Griechenland verloren die Ticos nach einer Stunde einen Spieler infolge eines Platzverweises. Normale Spielzeit und Verlängerung brachten dennoch keine Entscheidung. Im Elfmeterschiessen entschieden Nervenstärke und ein starker Torhüter Navas zu Gunsten Costa Ricas. Ein ähnliches Szenario, aber mit negativem Ausgang für die Mittelamerikaner brachte das Viertelfinale



gegen die Niederlande. Nach torlosen 120 Minuten behielten die späteren WM-Dritten im Elfmeterschiessen die Oberhand. Mexiko, das in der Qualifikationsphase viel Mühe bekundet hatte, erledigte die Gruppenphase mit Siegen gegen Kamerun und Kroatien und einem Unentschieden gegen Brasilien ohne Probleme. Auch im Achtelfinale gegen die Niederlande sah es dank einem Treffer kurz nach der Pause lange Zeit gut aus, bevor der Gegner kurz vor Schluss den Ausgleich erzielte und in der Nachspielzeit mittels Elfmeter das Spiel noch drehte. Die USA bekamen es mit Deutschland, Portugal und Ghana zu tun. Dank einem späten Tor gegen die Afrikaner gelang der Start mit drei Punkten nach Mass. Pech hatten die Amerikaner in der Partie gegen Portugal, als sie in der fünften Nachspielminute den Ausgleich hinnehmen mussten. Die Niederlage gegen Deutschland hatte dank der gegenüber Portugal besseren Tordifferenz keinen Einfluss mehr auf die Achtelfinalqualifikation. Das Spiel gegen Belgien bedeutete dann jedoch das Aus. Nach grossem Kampf über 120 Minuten mussten sich die Amerikaner knapp geschlagen geben. Honduras zeigte sich als kampfstarker und hartnäckiger Gegner. Im Spiel gegen Frankreich schwanden die Aussichten auf ein positives Ergebnis kurz vor der Pause, als Palacios vom Platz gestellt wurde und die Europäer durch einen Elfmeter in Führung gingen. Die Catrachos waren gegen Ecuador ebenbürtig, wurden aber in der zweiten Halbzeit ausgekontert und blieben erneut ohne zählbares Ergebnis. Ein frühes Gegentor im dritten Spiel gegen die Schweiz leitete die dritte Niederlage der Mittelamerikaner ein. Die Mannschaften der CONCACAF haben grosse Fortschritte gemacht. Die Teams sind dank guter Entwicklungsarbeit näher zusammengerückt, wodurch der Konkurrenzkampf und damit auch das Niveau automatisch steigen.

### Südamerika

Südamerika als veranstaltende Konföderation wollte den Weltmeistertitel zurück in die Region bringen. Erstmals nach 1930 war die CONMEBOL wieder mit sechs Mannschaften vertreten. Gastgeber Brasilien vermochte von Anfang an nicht restlos zu überzeugen. Das auf

Angriff ausgerichtete Spiel wollte nicht richtig funktionieren, und im Abwehrbereich gab es einige Abstimmungsprobleme. Trotzdem wurden die Gruppenspiele problemlos überstanden. Gegen Chile benötigten die Gastgeber Nervenstärke und eine herausragende Leistung von Torhüter Julio Cesar, um im Elfmeterschiessen zu bestehen. Dank einer Leistungssteigerung gegen Kolumbien gelang der Einzug ins Halbfinale. Allerdings verloren die Gastgeber mit Neymar (Verletzung) und Thiago Silva (Sperrung) zwei Schlüsselspieler für das Halbfinale (Neymar fiel gar für den Rest des Turniers aus). Eine unverständlich schwache Leistung gegen Deutschland verhinderte, dass Brasilien im eigenen Land im Finale um den Titel kämpfen konnte. Und auch im Spiel um Platz drei konnte sich der Gastgeber nicht rehabilitieren. Chile war eine der erfreulichen Überraschungen des Turniers. Mit konsequentem Forechecking, schnellem Umschalten und schnellen Gegenstössen schlug die Mannschaft Australien und Spanien und qualifi-



zierte sich vorzeitig für das Achtelfinale, in dem es nach einer beeindruckenden Leistung durch Pech (Lattentreffer kurz vor Schluss der Verlängerung) im Elfmeterschiessen ausschied. Kolumbien hatte ebenfalls keine Mühe, die Gruppenphase zu überstehen. Mit neun Punkten gelang dies makellos. Im Achtelfinale konnte auch Uruguay den Sturmflug der Kolumbianer nicht stoppen. Erst Brasilien bedeutete Endstation, obwohl Kolumbien durchaus ebenbürtig war. Uruguay war in der Gruppe mit Italien, England und Costa Rica nach der Startniederlage gegen den CONCACAF-Vertreter unter Druck, hielt diesem aber mit zwei Siegen über die europäischen Teams stand. Die Sperre von Suárez minderte dann die Chancen auf ein weiteres Verbleiben im Wettbewerb. Gegen Kolumbien waren die Uruguayer weitgehend unterlegen und erreichten nicht das Niveau der Vorrunde. Ecuador kassierte im ersten Spiel gegen die Schweiz in der letzten Minute das 1:2. Nach einem Sieg gegen Honduras reichte ein torloses Unentschieden gegen Frankreich nicht für den Einzug ins Achtelfinale. Argentinien startete verhalten, setzte sich aber mit drei Siegen und dank herausragenden Leistungen von Messi (Gewinner des Goldenen Balls des Turniers) souverän in der Gruppenphase durch. Im Achtelfinale gegen die Schweiz bekundete das Team, obwohl mehrheitlich im Ballbesitz, grosse Mühe; die Entscheidung gelang erst in den letzten Minuten der Verlängerung. Gegen Belgien reichte ein frühes Tor von Higuain zum Sieg, und im Halbfinale sicherte Romero mit zwei Paraden im Elfmeterschiessen die Finalqualifikation. Im Finale war Argentinien dem Weltmeister Deutschland über die gesamten 120 Minuten ein ebenbürtiger Gegner, bevor kurz vor Schluss die Entscheidung gegen den zweimaligen Weltmeister fiel.

Fünf der sechs südamerikanischen Mannschaften qualifizierten sich für das Achtelfinale, in dem zwei wegen Direktbegegnungen auf der Strecke bleiben mussten. Mit zwei Halbfinalqualifikationen schnitt die CONMEBOL aber so gut wie seit Langem nicht mehr ab. Der Weltmeistertitel wurde zwar verpasst, dafür bewiesen Teams wie Chile und Kolumbien grosse Leistungssprünge, womit sich der südamerikanische Fussball in Zukunft noch stärker präsentieren wird.







## Europa

Wie in Südafrika 2010 schieden sieben europäische Mannschaften nach der Gruppenphase aus. Kroatien reichte der Sieg gegen Kamerun nicht, um die erste Runde zu überstehen. Spanien erlitt das gleiche Schicksal wie Italien vor vier Jahren und schied als amtierender Weltmeister bereits nach den Gruppenspielen aus. Italien und England konnten sich überraschenderweise weder gegen Uruguay noch gegen Costa Rica durchsetzen. WM-Debütant Bosnien und Herzegowina reichte ein Sieg gegen Iran ebenfalls nicht für das Weiterkommen, und Portugal hatte Pech, dass es infolge des schlechteren Torverhältnisses gegenüber den USA auf der Strecke blieb. Schliesslich blieb Russland hinter den Erwartungen zurück und schied mit nur zwei Punkten ebenfalls aus. Die Niederlande überraschten Spanien im ersten Gruppenspiel und starteten mit Siegen über Australien, Chile, Mexiko und Costa Rica einen Sturmflug bis ins Halbfinale, wo Argentinien im Elfmeterschiessen glücklicher war. Die Oranjes zeigten durchs ganze Turnier eine geschlossene Mannschaftsleistung, aus der Spieler wie Robben oder Van Persie herausragten, und krönten den gelungenen Auftritt mit einem Sieg im Spiel um Platz drei gegen Brasilien. Griechenland überraschte mit einem gegenüber früher viel offensiver ausgerichteten Fussball. Die Qualifikation für das Achtelfinale gelang dank einem Elfmeter gegen die Elfenbeinküste Sekunden vor Schluss. Das Achtelfinale gegen Costa Rica war ein Abnützungskampf über 120 Minuten mit unglücklichem Ende im Elfmeterschiessen für die Griechen.

Frankreich überstand die Gruppenphase gegen Honduras, die Schweiz und Ecuador problemlos. Auch Nigeria im Achtelfinale war dank zwei Toren nach Standardsituationen in der zweiten Halbzeit kein Stolperstein, ehe Deutschland ein weiteres Mal einem Vordringen unter die letzten vier im Wege stand. Mit dem Einbau einiger vielversprechender junger Spieler kann die Tricolore aber zuversichtlich auf die EURO 2016 im eigenen Land blicken. Auch die Schweiz machte sich berechnete Hoffnungen. Mit einem glücklichen Sieg gegen Ecuador (Siegertor in der letzten Minute) gelang der Auftakt optimal. Die klare Niederlage gegen Frankreich wurde



durch einen überlegenen Sieg im letzten Spiel gegen Honduras korrigiert. Im Achtelfinale gegen Argentinien sah lange alles nach einem torlosen Unentschieden nach 120 Minuten aus, bis ein individueller Fehler und Pech im Abschluss kurz vor Schluss die Entscheidung gegen die Schweizer brachten. Belgien kam dank der souveränen Qualifikation mit gewissen Vorschusslorbeeren nach Brasilien, die es zumindest teilweise rechtfertigte. Eine gute Mischung aus Jugend und Erfahrung charakterisierte die Mannschaft, die problemlos die Gruppenphase überstand, die USA im Achtelfinale dank den besseren Einzelspielern besiegte, dann aber gegen Argentinien durch ein frühes Gegentor ausschied. Deutschland startete mit einem 4:0 gegen Portugal furios, hatte dann aber überraschend viel Mühe gegen Ghana, ehe die USA trotz des knappen

Resultates wieder klar dominiert wurden. Im Achtelfinale bereitete mit Algerien erneut eine afrikanische Mannschaft grosse Probleme. Erst in der Verlängerung setzte sich der spätere Weltmeister knapp durch. Gegen Frankreich gaben sich die Weltmeister von 1954, 1974 und 1990 hingegen keine Blöße. Dann kam das historische 7:1 gegen Brasilien, das die Kräfteverhältnisse ziemlich genau widerspiegelte. Im Finale gegen Argentinien krönten die Deutschen ihre beeindruckende Leistung mit dem Weltmeistertitel. Mit dem Weltmeistertitel und sechs Mannschaften in der zweiten Runde (zwei davon im Halbfinale und vier im Achtelfinale) kann Europa mit dem Abschneiden sehr zufrieden sein. Nun ist auch der Bann gebrochen, dass europäische Teams auf dem amerikanischen Kontinent nicht Weltmeister werden können.











# REFEREEING REPORT



## REFEREEING REPORT

*Author: Massimo Busacca*

The FIFA Referees Committee appointed 25 referee trios and eight support duos representing 43 different countries for the 2014 FIFA World Cup Brazil™.

The instruction and monitoring of these officials began in 2012 with the FIFA preparation project “Road to Brazil” for referees and assistant referees for the 2014 FIFA World Cup Brazil, which included a team of FIFA instructors with expertise in a range of areas.

All of these referees and assistant referees had previously taken part in regular preparation and monitoring workshops, as well as FIFA competitions. Furthermore, a virtual platform was launched to enable close communication with the referees, as well as continuous control and monitoring.

In addition to the technical and physical activities, thorough medical examinations were carried out during the project.

**The referees were also reminded of the importance of having the support and**

**cooperation of players and coaches, and ensuring fair play was a common goal. There was an opportunity to communicate and exchange views with the coaches and officials of the 32 participating teams about FIFA’s philosophy and the key points of the preparation during the team workshop in Florianópolis in mid-February.** Massimo Busacca, FIFA’s Head of Refereeing: “It was another milestone in the preparation. To have the opportunity to speak to these great coaches was a very important moment in our preparation work. We talked, for instance, about tackles and the different circumstances in which a player should be cautioned for unsporting behaviour. We also discussed with them other topics such as the use and the advantages of goal-line technology and the vanishing spray, which are both a big help to the match officials. Discussion about fair play between the players, coaches and referees is hugely



important. The goal is not to have discussions on the pitch, but to have at the end the same knowledge.”


After arriving in Rio, all of the referees and assistant referees participated in a variety of daily theoretical and practical activities prepared by the fitness and technical instructors. The main focus was on a technical/tactical approach to the participating teams’ way of playing that would ensure the best possible understanding and reading of the games. The match officials were instructed to maintain their own personality and apply their interpretation of the Laws of the Game uniformly while always considering the current situation on the field.

The daily training sessions took place with the assistance of a youth football team who helped to set up real in-game situations.

During the practical training sessions on the field of play, some of the exercises (e.g. positioning and offside situations) carried out by the referees and assistant referees were recorded and their decisions were instantly analysed on a screen adjacent to the pitch. The exercises were subsequently repeated at different speeds and levels of complexity.

**Prior to the competition, a refereeing instructor met each of the participating teams. The sessions were attended by all of the players and technical staff, and they were reminded of various aspects of the Laws of the Game and informed about the instructions that had been given to the referees. At the end of the meeting, they were provided with copies of the presentation material for their own further study and later use. These meetings were well received by all of the participating teams because, besides providing a uniform interpretation of the Laws of the Game, it also brought players, coaches and referees closer together.**

During the competition, all 64 matches were recorded and the instructors selected significant incidents for analysis. General debriefings were then held to analyse these incidents with the referees and to further prepare them for the upcoming matches in the competition. In addition to the general debriefings, there were also individual and smaller group debriefing sessions. These were conducted with each trio regarding the lessons learned from their specific games,







points for improvement and the importance of employing good practices for future matches.

The refereeing delegation stayed at the Windsor Barra Hotel in Rio de Janeiro, where they received excellent hospitality and enjoyed good facilities, suitable meeting rooms, and a gym that met the needs of the referees. In addition, special mention should be made of the attention and professional support received from the Local Organising Committee and its partners, particularly for matters such as transport, logistics and different sporting facilities for the referees' practical training sessions with well-prepared football players. Members of the Referees Committee took on the important role of assessor and assisted the match officials in the venues. Accordingly, they were responsible for FIFA refereeing matters and supported the referees' needs for the entire duration of their stay in the respective venues. A technical instructor assisted in carrying out the functions of a match analyst. The members of the Referees Committee and the instructors carefully monitored all of the match officials' performances, and their evaluations were very positive. In summary, the refereeing of this competition was very successful.

The high level of fair play on the playing field during this tournament was noteworthy as, compared to other tournaments, there were relatively few fouls, and fewer yellow and red cards were issued.

The preventive measures of meeting and talking with the teams beforehand, both in the coach and team administrator workshop and in the Team Arrival Meetings (TAM), were effective. Having a strong working relationship with players and coaches on and off the field of play was instrumental in fostering mutual respect.

**Goal-line technology (GLT) was employed at this World Cup with great success** as the system helped referees in situations where it would have been nearly impossible for the referees to detect a goal having been scored. For the very first time in World Cup history, the GLT system was used in the match between France and Honduras to help the referee to correctly award France's second goal, which would have been virtually impossible to detect without the help of this innovative system. **The referees also used the vanishing spray with great success** to ensure the 9.15-metre distance was observed at the taking of free kicks.

## RAPPORT SUR L'ARBITRAGE

*Auteur : Massimo Busacca*

La Commission des Arbitres de la FIFA a désigné vingt-cinq trios arbitraux et huit duos de soutien, représentant quarante-trois pays. La supervision et la préparation de ces officiels ont débuté en 2012 avec un vaste projet incluant les arbitres pressentis pour la Coupe du Monde de la FIFA 2014™, un projet qui a été mené avec l'aide d'une équipe d'instructeurs expérimentés dans de nombreux domaines.

Tous ces arbitres et arbitres assistants avaient déjà pris part à des ateliers de préparation ainsi qu'à des compétitions de la FIFA. Pour l'occasion, une plateforme Internet avait toutefois été lancée pour permettre une meilleure communication avec et entre les arbitres, mais aussi un contrôle et une supervision continue.

En plus des activités techniques et physiques, des examens médicaux poussés ont été effectués durant cette préparation.

**Les arbitres se sont aussi vu rappeler l'importance de pouvoir compter sur la coopération des joueurs et des sélectionneurs pour faire du fair-play un objectif commun.**

**Le séminaire des équipes à Florianópolis a également été l'occasion d'échanger avec les sélectionneurs et officiels des trente-deux associations membres participantes et de partager la philosophie arbitrale de la FIFA.** « C'est une grande étape dans la préparation des arbitres », avait alors déclaré Massimo Busacca, chef du département de l'Arbitrage. « Parler à ces grands techniciens était un moment important. Nous avons notamment évoqué les tacles et les différentes circonstances dans lesquelles un joueur peut se faire avertir pour comportement antisportif. Nous avons aussi abordé avec eux les avantages de la technologie sur la ligne de but et du spray temporaire, deux précieuses aides au service de l'arbitrage. Les discussions préalables entre les joueurs, les entraîneurs et les arbitres sont aussi très importantes en matière de fair-play. Car l'objectif est d'être sur la même longueur d'ondes pour justement ne pas avoir de discussions sur le terrain. »

À leur arrivée à Rio, tous les arbitres et arbitres assistants ont participé à diverses activités théoriques et pratiques préparées par les instructeurs techniques et préparateurs physiques. Ils ont également insisté sur l'approche technico-tactique du jeu des

équipes participantes pour offrir aux arbitres une meilleure compréhension et une meilleure lecture des matches. Ils ont conseillé aux officiels de match de rester fidèles à leur propre personnalité et d'appliquer une interprétation uniforme des Lois du Jeu en fonction de l'action sur le terrain.

Les entraînements quotidiens ont été organisés avec l'assistance d'une équipe de jeunes afin de réaliser sur le terrain







des exercices portant sur diverses situations de jeu. Pendant les sessions pratiques, certains exercices réalisés par les arbitres et arbitres assistants (tels que ceux portant sur le positionnement et les situations de hors-jeu) ont été filmés afin d'analyser a posteriori leurs décisions en vidéo sur un écran installé au bord du terrain. Les exercices ont ensuite été répétés à différentes vitesses et niveaux de difficulté.

**Avant la compétition, un instructeur d'arbitres a rencontré chacune des équipes participantes. Tous les joueurs et l'encadrement technique ont pris part à une session illustrant divers aspects des Lois du Jeu et présentant les instructions données aux arbitres.** À la fin de la réunion, les équipes se sont vu remettre un DVD de la présentation pour étude et utilisation ultérieure. Ces réunions ont été très bien accueillies par les équipes participantes puisque, outre une interprétation uniforme des Lois du Jeu, elles ont permis des rapprochements entre joueurs, sélectionneurs et arbitres.

Durant la compétition, les soixante-quatre matches ont été enregistrés et les instructeurs ont sélectionné diverses séquences pour analyse. Des réunions ont ensuite été quotidiennement organisées afin d'analyser les principaux incidents et d'améliorer les performances du corps arbitral lors des rencontres à venir. D'autres réunions individuelles ou en plus petits groupes ont également été organisées, afin de permettre aux trios de tirer des enseignements de leurs performances et de s'améliorer en vue de leur prochain match.

La délégation des arbitres était basée à l'hôtel Windsor Barra de Rio de Janeiro, où l'accueil était excellent et les infrastructures de qualité, avec des salles de réunion et de sport répondant parfaitement aux besoins des arbitres. Il convient également de mentionner le précieux soutien et le grand professionnalisme du Comité Organisateur Local et de ses partenaires, notamment en matière de transports et de logistique, et pour tout ce qui a concerné l'organisation des séances pratiques, avec des joueurs bien préparés, dans des installations fonctionnelles. Sur chaque site, un membre de la Commission des Arbitres a joué un rôle prépondérant en matière d'inspection et de soutien

apporté aux arbitres. Chaque membre y était responsable des questions d'arbitrage entre le jour de l'arrivée des arbitres et celui de leur départ. Un instructeur technique a travaillé comme analyste de match.

Les membres de la Commission des Arbitres et les instructeurs ont supervisé minutieusement les performances des arbitres et leurs évaluations ont été généralement très positives. L'arbitrage a donc été très bon dans cette compétition.

Le haut niveau de sportivité et de fair-play était notable sur le terrain car un nombre relativement bas de fautes a été sifflé en comparaison avec d'autres compétitions, et il en a été de même pour les cartons jaunes et les cartons rouges.

C'est là une conséquence réjouissante de l'approche préventive et du dialogue en amont qui ont été menés à la fois lors du

séminaire des équipes et lors des réunions à l'arrivée des équipes. Avoir une relation de travail forte entre les joueurs et les sélectionneurs sur le terrain comme en dehors est essentiel pour créer un respect mutuel.

**La technologie sur la ligne de but a été mise en œuvre avec succès** lors de cette compétition puisqu'elle a permis aux arbitres de valider des buts sur des situations qu'il aurait été difficile de juger correctement sans cette aide. C'est ainsi que, pour la première fois de l'histoire de la Coupe du Monde de la FIFA™, lors du match entre la France et le Honduras, un arbitre a pu accorder un but – le second de la France – qu'il lui aurait été impossible de valider à l'œil nu. **Les arbitres ont aussi pu bénéficier du spray temporaire**, outil des plus précieux pour faire respecter la distance réglementaire de 9m15 lors de l'exécution de coups francs.





## INFORME DE ARBITRAJE

*Autor: Massimo Busacca*

La Comisión de Árbitros de la FIFA designó para la Copa Mundial de la FIFA Brasil 2014™ 25 tríos arbitrales y ocho dúos de apoyo de un total de 43 países.

La formación y el seguimiento de estos colegiados comenzó en 2012 con el proyecto de preparación para árbitros y asistentes llamado «Camino a Brasil», que contó con un equipo de instructores de la FIFA con experiencia en muchas áreas de interés. Todos los árbitros y sus asistentes habían tomado parte previamente en diferentes seminarios de preparación y seguimiento, y también en varios campeonatos de la FIFA. Además, se puso en marcha una plataforma virtual que potenció la comunicación entre los propios árbitros, además del control y el seguimiento continuados.

De forma paralela a las actividades técnicas y físicas, durante todo el proyecto se realizaron meticulosas exploraciones médicas.

**Del mismo modo, se recordó a los árbitros la importancia de contar con el apoyo y la colaboración de futbolistas y entrenadores y de que la deportividad fuera el máximo objetivo común. Las reuniones informativas con las selecciones que tuvieron lugar en Florianópolis a mediados de febrero sirvieron para intercambiar opiniones y experiencias con entrenadores y representantes de las 32 selecciones sobre la postura arbitral de la FIFA y los elementos principales de la preparación. En palabras de Massimo Busacca, responsable de Arbitraje de la FIFA: «Fue uno de los momentos más importantes de la preparación. Tener la oportunidad de hablar con todos esos grandes entrenadores fue crucial en los preparativos. Por ejemplo, hablamos sobre las entradas y los diferentes casos en los que un futbolista debía ser amonestado**



por conducta antideportiva. También hablamos de otros temas como los dispositivos de detección automática de goles o el aerosol evanescente, ambos de gran ayuda para los colegiados. Que jugadores, entrenadores y árbitros hablen de deportividad es también muy importante. Lo que se persigue es no discutir en el campo, y para ello todos debemos contar con la misma información». Una vez en Río, todos los árbitros y sus asistentes participaron a diario en diversas actividades teóricas y prácticas preparadas por instructores técnicos y preparadores físicos. Con objeto de que pudieran leer de la mejor manera los partidos, se dio prioridad a las explicaciones técnicas y tácticas sobre el estilo de juego de las selecciones participantes. Los árbitros recibieron instrucciones de hacer prevalecer su personalidad en todo momento y de aplicar las Reglas del Juego de manera coherente y siempre acordes con las circunstancias del momento.

Las sesiones de entrenamiento diarias se llevaron a cabo con la ayuda de un equipo juvenil que permitió escenificar las diferentes situaciones. Durante las sesiones prácticas, se grabaron algunos de los ejercicios realizados por los árbitros y asistentes (p. ej. posicionamientos y fuera de juego), lo que permitió analizar las decisiones de forma inmediata en una pantalla dispuesta junto al campo a tal efecto. Luego, los ejercicios se repitieron a diferentes velocidades y distintos niveles de complejidad.

**Antes del inicio de la competición, un instructor de árbitros se reunió con cada uno de los equipos participantes. A estas sesiones acudió la plantilla y el cuadro técnico al completo, y en ellas se les remitió a determinados aspectos de las Reglas de Juego y se les informó sobre las instrucciones impartidas a los colegiados.** Al final de la reunión, se les facilitó copias del material presentado para que lo estudiaran y aplicaran. Estas sesiones tuvieron muy buena acogida entre las selecciones, ya que presentaban una interpretación uniforme de las Reglas de Juego y, además, sirvieron para acercar a jugadores, técnicos y colectivo arbitral. Se grabaron los 64 encuentros del Mundial y los instructores seleccionaron los incidentes más relevantes para su posterior análisis. Se celebraron reuniones tras los partidos para



analizar junto con los árbitros estos incidentes y que estuvieran así mejor preparados para los próximos partidos. Además de estas reuniones generales, también tuvieron lugar reuniones individuales y en pequeños grupos; en este último caso, se celebraban con los tríos arbitrales para debatir sobre los progresos realizados de un partido a otro, los aspectos susceptibles de mejora y la importancia de poner en práctica la metodología más adecuada en los siguientes encuentros. La delegación arbitral se alojó en el Hotel



Windsor Barra de Río de Janeiro, donde fueron tratados de la forma más hospitalaria posible y contaron con instalaciones de gran calidad, salas de reuniones perfectas y hasta un gimnasio que cubrió ampliamente las necesidades de los árbitros. Mención especial merece la atención y la profesionalidad dispensadas por el Comité Organizador Local y sus asociados, en especial en materia de transporte, logística y uso de instalaciones deportivas para que los árbitros realizaran sus sesiones prácticas con futbolistas muy bien preparados.

Algunos miembros de la Comisión de Árbitros de la FIFA actuaron como asesores y asistieron a los colegiados en los estadios. Fueron los responsables de todo lo referente al arbitraje de la FIFA así como de satisfacer todas aquellas necesidades que pudieran tener los árbitros durante el torneo en las diferentes sedes. Un instructor técnico colaboró en la realización de esta labor en calidad de analista de partidos. Tanto los miembros de la Comisión de Árbitros de la FIFA como los instructores examinaron la labor de los colegiados y, en líneas generales, la valoración fue muy positiva. En suma, la labor arbitral en este torneo ha sido satisfactoria.

La deportividad vista en los campos de juego durante todo el torneo es, comparada con ediciones anteriores, digna de mención: se cometieron pocas faltas y se mostraron pocas tarjetas.

Las medidas preventivas, como la de reunirse previamente con los equipos, tanto en la reunión con seleccionadores y delegados como en las reuniones de bienvenida, mostraron ser muy eficaces. Disfrutar de una buena relación con jugadores y entrenadores dentro y fuera del terreno de juego fue fundamental para desarrollar una relación de respeto mutuo.

**El uso de la Detección Automática de Goles (DAG) en este Mundial fue todo un éxito**, ya que sirvió para que los colegiados decidieron con acierto si el balón había traspasado íntegramente la línea de gol en situaciones donde, sin la DAG, hubiera sido casi imposible constatarlo. La DAG intervino con éxito por primera vez en la historia de los Mundiales en el encuentro que disputaron Francia y Honduras, donde el árbitro acertó al conceder el segundo gol a Francia, algo que, sin la

ayuda de esta innovadora tecnología, hubiera sido virtualmente imposible. **Los colegiados hicieron uso igualmente del aerosol evanescente** con el fin de marcar la distancia de 9.15 m que la barrera de defensores debe respetar ante el lanzamiento de un golpe franco.



## SCHIEDSRICHTERBERICHT

Autor: Massimo Busacca

Die FIFA-Schiedsrichterkommission hat für die FIFA Fussball-Weltmeisterschaft Brasilien 2014™ 25 Schiedsrichtertrios und 8 Unterstützungsduos aus 43 verschiedenen Ländern aufgeboden.

Die Schulung und Beobachtung der WM-Anwärter begannen bereits 2012 mit einem Vorbereitungsprogramm, zu dem auch ein Team von fachkundigen FIFA-Instrukteuren aus verschiedenen Bereichen gehörte.

Alle Schiedsrichter und Schiedsrichterassistenten hatten zuvor bereits regelmässig an Vorbereitungs- und Standortseminaren sowie an FIFA-Wettbewerben teilgenommen. Ebenfalls lanciert wurde eine virtuelle Plattform, die eine enge Kommunikation mit den Schiedsrichtern sowie eine fortwährende Kontrolle und Beobachtung ermöglichte.

Das Programm beinhaltet ebenfalls technische und physische Trainingseinheiten sowie medizinische Untersuchungen.

Im Fokus standen auch die Zusammenarbeit mit den Spielern und Trainern sowie Fairness als oberstes gemeinsames Ziel. Beim Teamworkshop Mitte Februar in Florianópolis hatten die Schiedsrichter schliesslich Gelegenheit, sich mit den Trainern und Funktionären der 32 teilnehmenden Mannschaften auszutauschen und über die FIFA-Philosophie und andere wichtige Punkte in der Vorbereitung zu sprechen. „Das war ein weiterer Meilenstein in der Vorbereitung“, so Massimo Busacca, Leiter der FIFA-Schiedsrichterabteilung. „Die Gespräche mit diesen grossartigen Trainern waren für unsere Arbeit vor dem Turnier sehr wichtig. Wir haben zum Beispiel über Tacklings und die verschiedenen Fälle gesprochen, in denen ein Spieler wegen unsportlichen Betragens verwarnet werden muss. Wir haben mit ihnen auch andere Themen wie die Nutzung und die Vorteile der Torlinientechnologie und des Freistosssprays diskutiert, die beide für die Spieloffiziellen eine grosse Hilfe sind. Die Diskussion über Fairness zwischen Spielern, Trainern und Schiedsrichtern war ebenfalls sehr wichtig. Wir wollen Diskussionen auf dem Platz vermeiden. Das gelingt uns aber nur, wenn alle auf dem gleichen Wissensstand sind.“

Nach Ankunft in Rio standen für alle Schiedsrichter und Schiedsrichterassistenten täglich verschiedene theoretische und praktische Übungen auf dem Programm, die von den



Fitness- und Technikinstruktoren vorbereitet wurden. Im Zentrum stand dabei die technisch-taktische Konzeption der Spielweise der Teams. Die Unparteiischen sollten letztlich in der Lage sein, das Spiel besser zu verstehen und zu lesen. Sie sollten sich treu bleiben, die Spielregeln unter Berücksichtigung der jeweiligen Spielsituationen aber einheitlich anwenden. Bei den täglichen Trainings simulierte ein Jugendteam reale Spielsituationen. Einige Übungen (z. B. Stellungsspiel und Abseitsituationen) der Schiedsrichter und Schiedsrichterassistenten wurden aufgezeichnet. Die Entscheidungen der Unparteiischen



wurden am Bildschirm neben dem Spielfeld sofort analysiert und die Übungen danach mit unterschiedlichem Tempo und verschiedenen Schwierigkeitsstufen wiederholt.

**Vor Turnierbeginn traf sich ein Schiedsrichterinstrukteur mit jedem Team. Dabei informierte er die Spieler und technischen Betreuer über verschiedene Punkte der Spielregeln sowie die Weisungen an die Schiedsrichter.**

Nach der Sitzung erhielten sie Kopien der gezeigten Unterlagen zum weiteren Studium und zur späteren Nutzung. Die Sitzungen stiessen bei allen Mannschaften auf ein sehr positives Echo, weil sie nicht nur aktuelle Informationen zu den Spielregeln lieferten, sondern auch eine Annäherung zwischen Spielern, Trainern und Schiedsrichtern ermöglichten.

Alle 64 Spiele des Turniers wurden aufgezeichnet. Die Instrukteure wählten einzelne Szenen aus, um sie mit den Schiedsrichtern in der Gruppe zu besprechen, damit für die kommenden Partien die nötigen Lehren gezogen werden konnten. Daneben fanden zur individuellen Spielauswertung mit jedem Trio Einzelbesprechungen statt, die für die nächsten Einsätze zusätzliche Rückschlüsse und Vorgaben liefern sollten.

Die Schiedsrichterdelegation war im Hotel Windsor Barra in Rio de Janeiro untergebracht. Sie genoss dort eine ausgezeichnete Betreuung und eine gute Infrastruktur samt Sitzungszimmern und Fitnessraum mit geeigneten Geräten. Erfreulich waren auch die Hilfsbereitschaft und die professionelle Unterstützung seitens des lokalen Organisationskomitees und seiner Partner, vor allem beim Transport, bei der Logistik sowie den verschiedenen Sportanlagen und den gut vorbereiteten Trainingspartnern für die praktischen Übungen der Schiedsrichter.

Mitglieder der Schiedsrichterkommission leisteten als Experten und Betreuer der Spieloffiziellen an den Spielorten ebenfalls wertvolle Unterstützung. Sie waren an den Spielorten für sämtliche FIFA-Schiedsrichterbelange verantwortlich und standen den Schiedsrichtern ab Ankunft bis Abreise zur Seite. Bei den Spielanalysen wurden sie von einem technischen Instrukteur unterstützt.

Das Mitglied der Schiedsrichterkommission und die Instrukteure nahmen die Leistungen der Unparteiischen genau unter die Lupe. Ihr

Fazit war im Allgemeinen sehr positiv. Das Turnier war aus Schiedsrichtersicht insgesamt ein grosser Erfolg.

Bemerkenswert war ferner die grosse Fairness auf dem Platz mit relativ wenigen Fouls, so dass es im Vergleich zu anderen Turnieren weniger gelbe und rote Karten gab.

Die Gespräche mit den Teams beim Trainer- und Teammanager-Workshop und bei den



Auftaktsitzungen haben sich bezahlt gemacht. Entscheidend war auch das gute Einvernehmen mit den Spielern und Trainern auf und neben dem Platz, das viel zum gegenseitigen Respekt beigetragen hat.

**Der Einsatz der Torlinientechnologie (GLT) war ein grosser Erfolg** und hat den Schiedsrichtern in Situationen geholfen, in denen es für sie praktisch unmöglich war, auf Tor oder

Nicht-Tor zu entscheiden. Ihre WM-Feuertaufe erlebte die GLT im Spiel zwischen Frankreich und Honduras, als sie dem Schiedsrichter korrekt das zweite Tor Frankreichs anzeigte, das ohne dieses innovative System kaum zu erkennen war. **Ebenfalls bewährt hat sich der Freistosspray**, mit dem die Schiedsrichter den vorgeschriebenen Abstand der Mauer von 9,15 Metern markieren konnten.







R. MARQUEZ

4

6

adidas



# MEDICAL REPORT





## MEDICAL REPORT

Author: Prof. Jiří Dvořák

At the 2014 FIFA World Cup Brazil™, the FIFA Chief Medical Officer Prof. Jiří Dvořák, together with FIFA Medical Officers Dr Alfred Müller and Prof. Efraim Kramer, supervised the medical services for the event at the headquarters in Rio de Janeiro. The LOC's medical team had prepared the delivery of medical services.

### Medical encounters during matches

Throughout the 64 matches, 6,230 medical encounters were recorded, with an average of 97 encounters per match. This relates to a total of 3.5 million spectators. The number of medical encounters was within the expected limits.

### Injury-recording study

Since 1998, team doctors have been asked to report all injuries incurred by their players during each match. The standardised injury recording forms developed by the FIFA Medical Assessment and Research Centre (F-MARC) were completed and returned to the FIFA Medical Officer. Dr Astrid Junge, Head of Research at F-MARC, analysed the data.

The overall injury rate was 1.7 injuries per match. Eight per cent of injuries caused an absence from training or matches for more than four weeks, and 35% of contact-related injuries were caused by foul play. Comparing the injury statistics from 2002 (2.7 injuries/match) to this year's edition (1.7 injuries/

match), injuries have been reduced by approximately 40% at the FIFA World Cup.

### Cooling/drinks break procedure

For the first time in the history of the FIFA World Cup, FIFA allowed cooling breaks during matches where threshold limit values for heat stress were exceeded. The FIFA Venue Medical Officers at each venue took Wet Bulb Globe Temperature (WBGT) measurements prior to kick-off and then monitored their development. When the temperature exceeded 32 degrees, a cooling break was recommended to the FIFA General Coordinator. The implementation of the break was at the discretion of the referee. Only one cooling break was taken, during the Netherlands v. Mexico match in Fortaleza (WBGT 32°).

## Anti-doping

### Out-of-competition doping control

At the FIFA Confederations Cup Brazil 2013 and the 2014 FIFA World Cup Brazil, FIFA used biological profiling as a possible new strategy in the fight against doping. At the 2014 FIFA World Cup, all players of all teams were tested (blood and urine) prior to the competition for the purpose of biological profiling, and routine anti-doping tests were carried out during the competition. The biological profile has two components: the haematological parameters (blood) and the steroid profile

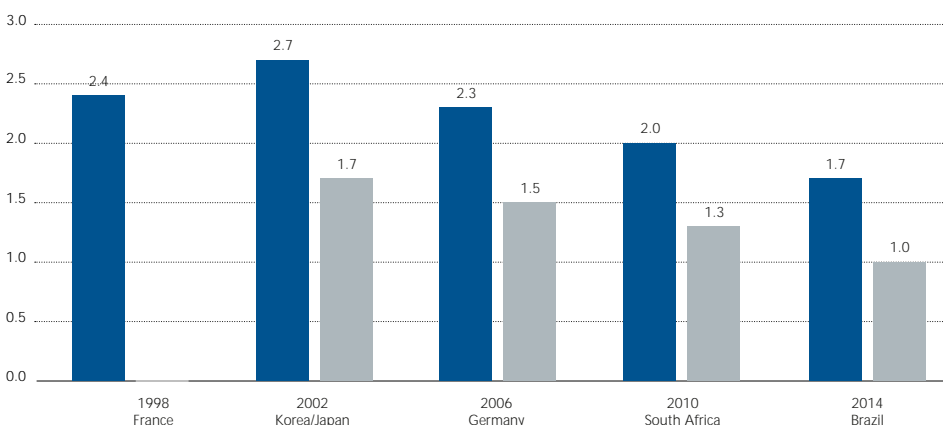


Fig. 1:  
Average number of  
injuries per match

blue = all injuries  
grey = time-loss injuries

(urine). The combination of the two gives a biological profile that is unique to each player. In the weeks leading up to the World Cup, FIFA doping control officers paid an unannounced visit to each of the 32 participating teams to conduct out-of-competition doping tests (blood and urine) on the players. All 736 players participating in the competition were tested. All pre-competition doping analyses conducted yielded negative results.

#### **In-competition doping control**

Following the routine in-competition procedure as described in the FIFA Anti-Doping Regulations, two players per team were randomly selected for doping control after each of the 64 matches to provide urine and blood samples. Altogether, 512 samples were collected and analysed at the WADA-accredited laboratory in Lausanne,

Switzerland. All samples returned negative results.

#### **Legacy for Brazil**

Prior to both competitions – the FIFA Confederations Cup 2013 and the 2014 FIFA World Cup Brazil – Football Emergency Medicine Workshops were conducted with the LOC Venue Medical Officers as well as the team doctors of the participating member associations. Furthermore, the field-of-play medical teams at each venue were extensively trained by Prof. Efraim Kramer. A new benchmark for standard medical care on and around the pitch has now been set. The FIFA 11 for Health programme was implemented in all 12 venues with 3,300 children. In collaboration with the CBF and the Brazilian government, the programme will later be implemented nationwide.





## RAPPORT MÉDICAL

Auteur : Prof. Jiří Dvořák

Lors de la Coupe du Monde de la FIFA, Brésil 2014™, le médecin en chef de la FIFA, le Prof. Jiří Dvořák, et les responsables médicaux de la FIFA, le Dr Alfred Müller et le Prof. Efraim Kramer, ont supervisé les services médicaux de l'événement depuis le quartier général de Rio de Janeiro. L'équipe médicale du COL a assuré une excellente préparation des prestations de services médicaux.

### Consultations médicales durant les matches

Sur l'ensemble des 64 matches, quelque 6 230 consultations ont été enregistrées, soit une moyenne d'environ 97 par match ; ce chiffre est à rapporter au total de 3,5 millions de spectateurs et correspond à l'ordre de grandeur qui avait été anticipé.

### Étude sur le recensement des blessures

Depuis 1998, il est demandé aux médecins d'équipe de faire un rapport de toutes les blessures contractées par leurs joueurs lors de chaque match. Les formulaires standards de recensement des blessures conçus par le Centre d'évaluation et de recherche médicale de la FIFA (F-MARC) ont été remplis et remis au responsable médical de la FIFA. Astrid Junge, responsable de la recherche au F-MARC, a analysé les données collectées.

Le taux de blessures s'est élevé à 1,7 par match. Un total de 8% des blessures ont entraîné une indisponibilité à l'entraînement ou en match de plus quatre semaines, et

35% des blessures liées à des contacts ont été causées par des fautes. Par rapport à 2002 (2,7 blessures par match) l'édition de cette année (1,7 blessure par match) a connu une diminution de 40% du nombre de blessures.

### Pauses de rafraîchissement

Pour la première fois dans l'histoire de la Coupe du Monde de la FIFA™, la FIFA a autorisé qu'une pause rafraîchissement soit accordée en cas de forte chaleur. L'officiel médical de la FIFA mesurait la température au thermomètre-globe mouillé (WBGT) avant chaque match et en suivait l'évolution. Si cette température venait à dépasser les 32°, alors une pause rafraîchissement était recommandée au coordinateur général de la FIFA. Sa mise en œuvre demeurait néanmoins à la discrétion de l'arbitre. C'est lors du huitième de finale disputé à Fortaleza entre les Pays-Bas et le Mexique que la seule pause rafraîchissement a été accordée (WBGT 32°).

## Lutte contre le dopage

### Contrôle de dopage hors compétition

Comme lors de la Coupe des Confédérations de la FIFA 2013, la Coupe du Monde de la FIFA, Brésil 2014™ a été l'occasion de débiter le profilage biologique des joueurs comme stratégie de lutte contre le dopage. Tous les joueurs ont ainsi été testés (sang et urine) de façon inopinée avant ou pendant la compétition à des fins de profilage biologique en plus des tests de dopage habituels

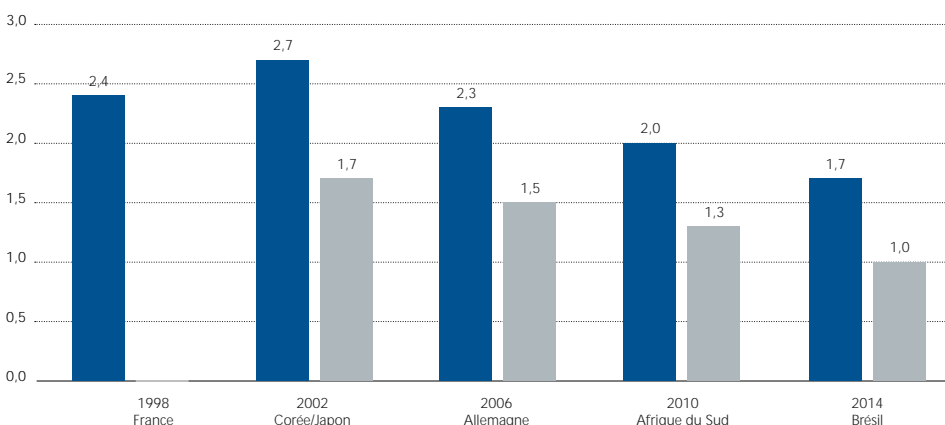


Fig. 1 :  
Nombre moyen de  
blessures par match

bleu = toutes blessures  
confondues  
gris = blessures entraînant  
une indisponibilité



effectués durant la compétition. Le profil est composé de paramètres hématologiques (dans le sang) et d'un profil stéroïdien (dans l'urine), qui sont propres à chaque joueur. Au cours des semaines qui ont précédé la compétition, les responsables du contrôle de dopage de la FIFA se sont rendus à l'improviste auprès de chacune des trente-deux équipes participantes afin de réaliser des contrôles de dopage hors compétition. Chacun des 736 joueurs a ainsi été testé. Toutes ces analyses de dopage pré-compétition ont présenté des résultats négatifs.

#### **Contrôles de dopage durant la compétition**

Dans le cadre de la procédure de routine effectuée pendant la compétition, telle que définie dans le Règlement antidopage de la FIFA, à l'issue de chacun de chacun des soixante-quatre matches, deux joueurs par équipe ont été tirés au sort pour fournir des échantillons d'urine et de sang et être soumis à un contrôle de dopage. Un total

de 512 échantillons ont été analysés par le laboratoire accrédité par l'AMA de Lausanne (Suisse). Aucun ne s'est avéré positif.

#### **Héritage pour le Brésil**

Avant la Coupe du Monde de la FIFA, Brésil 2014™ comme avant la Coupe des Confédérations de la FIFA 2013, des séminaires de médecine d'urgence du football ont été organisés avec chacun des responsables médicaux du COL sur site, ainsi qu'avec les médecins des équipes. Les équipes médicales présentes sur le bord des terrains ont en outre été tout spécialement formées par le Prof. Efraim Kramer. Cette compétition a fixé de nouvelles normes en matière de soins médicaux, sur le terrain comme en dehors.

Par ailleurs, le programme « FIFA 11 pour la Santé » a été mis en œuvre dans les douze villes hôtes auprès de 3 300 enfants. En collaboration avec la CBF et le gouvernement brésilien, le programme sera par la suite étendu au pays tout entier.



## INFORME MÉDICO

Autor: Dr. Jiří Dvořák

En la Copa Mundial de la FIFA Brasil 2014™, el médico en jefe de la FIFA, el Dr. Jiří Dvořák, junto con los oficiales médicos de la FIFA, el Dr. Alfred Müller y el Dr. Efraim Kramer, supervisó los servicios sanitarios de la competición en Río de Janeiro, que habían sido organizados por el COL.

### Consultas médicas durante los partidos

Durante los 64 partidos disputados, se registraron casi 6 230 consultas médicas, un promedio de 97 por partido para un total de 3.5 millones de espectadores. Esta cifra se sitúa dentro de los límites esperados.

### Estudio sobre las lesiones

Desde 1998, se solicita a los médicos de equipo un informe sobre las lesiones que padecieron sus jugadores durante los encuentros. Se rellenaron y entregaron al oficial médico de la FIFA los formularios estándar de registro de lesiones, concebidos por el Centro Médico de Evaluación e Investigación de la FIFA (F-MARC). La Dra. Astrid Junge, jefa de investigación del F-MARC, analizó los datos.

La media general fue de 1.7 lesiones por partido. El 8 % de las lesiones tuvieron como consecuencia que los futbolistas afectados no pudieran entrenar o jugar durante más de cuatro semanas, y el 35 % de las lesiones de contacto fueron consecuencia de una falta. Al comparar las estadísticas de 2002 (2.7 lesiones/partido) con las de este año (1.7 lesiones/partido), se constata que la incidencia se ha

reducido en un 40 % en la Copa Mundial de la FIFA™.

### Descansos de refresco

Por primera vez en la historia del Mundial, la FIFA permitió que se realizaran pausas de refresco durante los partidos en los que las temperaturas superaron los valores límite de estrés térmico. Los oficiales médicos de la FIFA de las sedes midieron la temperatura de globo y bulbo húmedo (TGBH) antes del inicio y controlaron su evolución durante el mismo. Cuando se sobrepasaron los 32 grados centígrados, se recomendó al coordinador general de la FIFA que se realizara un descanso de refresco. El árbitro del encuentro decidió a su discreción sobre la interrupción del encuentro con este fin. El único descanso de refresco tuvo lugar en el encuentro entre los Países Bajos y México en Fortaleza (TGBH 32°C).

## Medidas antidopaje

### Control de dopaje fuera de competición

En la Copa FIFA Confederaciones 2013 y en la Copa Mundial FIFA Brasil 2014™, la FIFA comenzó a implantar el perfil biológico como nueva estrategia para luchar contra el dopaje. Además de los controles de dopaje rutinarios durante la competición, en la Copa Mundial de la FIFA Brasil 2014 se tomaron muestras de sangre y orina de todos los jugadores antes del torneo con el fin de crear un perfil biológico.

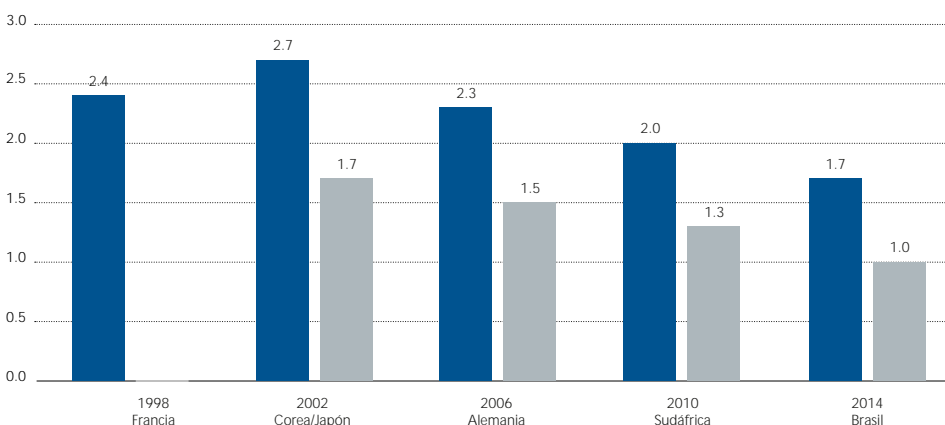


Fig. 1:  
Promedio de lesiones por partido

azul = total de lesiones  
gris = lesiones que causan baja



El perfil tiene dos componentes: los parámetros hematológicos (en sangre) y el perfil esteroideo (en orina). La combinación de los dos arroja el perfil biológico personal de cada jugador. En las semanas previas a la Copa Mundial de la FIFA Brasil 2014™ y durante el torneo, los oficiales del control de dopaje de la FIFA visitaron sin previo aviso a las 32 selecciones participantes a fin de llevar a cabo controles fuera de competición. Se realizaron análisis a los 736 jugadores de la competición. Todos los análisis de dopaje realizados antes de la competición arrojaron resultados negativos.

#### **Control de dopaje durante el torneo**

De acuerdo con la rutina del procedimiento en competición, descrita en el Reglamento Antidopaje de la FIFA, se seleccionó aleatoriamente a dos jugadores por equipo para el control de dopaje después de cada uno de los 64 partidos, a los que se tomaron muestras de sangre y orina.

En total, se recogieron y analizaron 512 muestras en el laboratorio reconocido por la AMA en Lausana (Suiza), todas ellas con resultados negativos.

#### **Legado para Brasil**

Antes de la Copa FIFA Confederaciones 2013 y de la Copa Mundial de la FIFA Brasil 2014™, se han impartido seminarios sobre urgencias médicas en el fútbol para los oficiales médicos del COL en las sedes y los médicos de equipo de las asociaciones participantes. Además, los equipos médicos de los estadios de todas las ciudades anfitrionas recibieron una extensa formación de manos del Dr. Efraim Kramer. De este modo, se han establecido los nuevos estándares de atención médica dentro y fuera del campo. El programa FIFA 11 para la Salud se ha llevado a cabo en las 12 ciudades anfitrionas con 3 300 niños. En colaboración con la CBF y el Gobierno brasileño, se prevé implantar el programa en el ámbito nacional.



## MEDIZINISCHER BERICHT

Autor: Prof. Jiří Dvořák

FIFA-Chefarzt Prof. Jiří Dvořák sowie Dr. Alfred Müller und Prof. Efraim Kramer als medizinische FIFA-Koordinatoren beaufsichtigten vom Hauptquartier in Rio de Janeiro die medizinische Versorgung bei der FIFA Fussball-Weltmeisterschaft Brasilien 2014™, nachdem das medizinische LOC-Team alle diesbezüglichen Vorkehrungen getroffen hatte.

### Medizinische Zwischenfälle bei Spielen

In den 64 Spielen wurden fast 6230 medizinische Zwischenfälle – dies bei insgesamt 3,5 Millionen Zuschauern – verzeichnet, das sind rund 97 Fälle pro Spiel. Die Zahl entspricht in etwa den Erwartungen.

### Verletzungserhebung

Seit 1998 werden die Teamärzte bei allen FIFA-Wettbewerben gebeten, alle Verletzungen ihrer Spieler bei den Spielen zu melden. Die betreffenden Angaben waren auf dem standardisierten F-MARC-Formular zu vermerken, das dem medizinischen FIFA-Koordinator auszuhändigen war. Dr. Astrid Junge, F-MARC-Forschungsleiterin, wertete die Daten aus.

Durchschnittlich wurden pro Spiel 1,7 Verletzungen verzeichnet. 8 % aller Verletzungen führten zu einer Trainings- oder Spielpause von mehr als vier Wochen. 35 % waren auf Fouls zurückzuführen. Verglichen mit 1998/2002 (2,4/2,7 Verletzungen pro Spiel) war der Wert bei dieser Weltmeisterschaft 40 % tiefer (1,7 Verletzungen pro Spiel).

### Verfahren für Kühl-/Trinkpausen

Erstmals bei einer FIFA Fussball-Weltmeisterschaft™ waren bei Spielen, bei denen ein Grenzwert für Hitzestress überschritten wurde, Kühlpausen möglich. Die medizinischen FIFA-Koordinatoren an den einzelnen Spielorten massen vor Spielbeginn die Feuchttemperatur und überwachten anschliessend deren Entwicklung. Bei über 32 °C empfahlen sie dem FIFA-Koordinator eine Kühlpause. Wie diese durchgeführt wurde, lag im Ermessen der Schiedsrichter. Insgesamt gab es nur beim Spiel zwischen den Niederlanden und Mexiko in Fortaleza (32 Grad Feuchttemperatur) eine Kühlpause.

## Dopingbekämpfung

### Dopingkontrollen ausserhalb von Wettbewerben

Beim FIFA Konföderationen-Pokal 2013 und bei der FIFA Fussball-Weltmeisterschaft 2014™ setzte die FIFA als mögliche neue Strategie in der Dopingbekämpfung biologische Profile ein. Zu diesem Zweck führte sie bei den Spielern aller Teams neben den üblichen Dopingtests ausserhalb von Wettbewerben Blut- und Urintests durch, um deren biologisches Profil zu erstellen. Das biologische Profil besteht aus den hämatologischen Parametern (im Blut) und dem Steroidprofil (im Urin). Zusammen ergeben sie ein für jeden Spieler unverkennbares Profil. In den Wochen

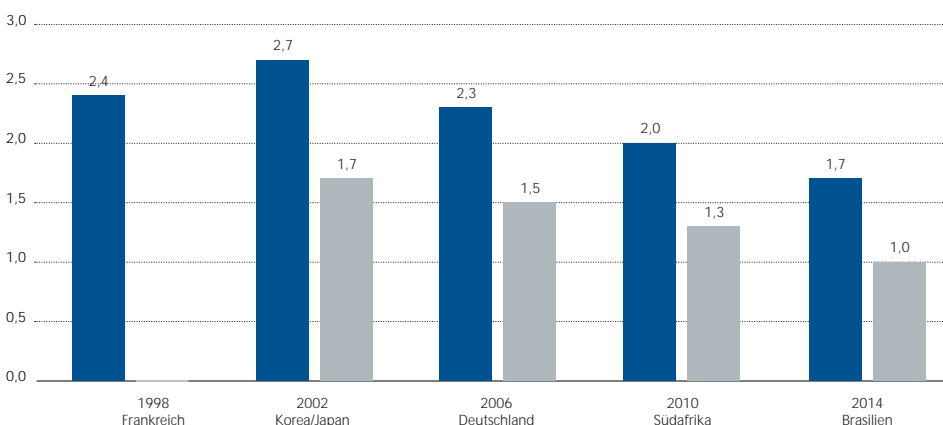


Abbildung 1:  
Verletzungsschnitt pro Spiel

blau = alle Verletzungen  
grau = Verletzungen mit Trainings- oder Spielausfall

vor der WM-Endrunde führten die FIFA-Dopingkontrolleure bei den Spielern der 32 beteiligten Teams unangemeldete Dopingkontrollen (Urin- und Bluttests) ausserhalb von Wettbewerben durch. Alle 736 Spieler, die am Turnier teilnahmen, wurden getestet. Die Kontrollen vor dem Turnier ergaben allesamt einen negativen Befund.

### Dopingkontrollen bei Wettbewerben

Gemäss Standardverfahren des FIFA-Anti-Doping-Reglements wurden bei jedem der 64 Spiele zwei Spieler je Team für Urin- und Bluttests ausgelost. Insgesamt wurden 512 Proben entnommen und im von der WADA akkreditierten Labor in Lausanne (Schweiz) analysiert. Alle Befunde waren negativ.

### Vermächtnis für Brasilien

Vor dem FIFA Konföderationen-Pokal 2013 und der FIFA Fussball-Weltmeisterschaft 2014™ fanden für die medizinischen LOC-Koordinatoren der Spielorte und die Teamärzte der teilnehmenden Mitgliedsverbände Fussball-Notfallmedizin-Seminare statt, während die medizinischen Teams für die Erstversorgung auf dem Spielfeld von Prof. Efraim Kramer eingehend geschult wurden. Der Standard für die medizinische Versorgung auf und neben dem Spielfeld wurde damit neu definiert. An allen zwölf Spielorten wurde für 3300 Kinder zudem das Programm „FIFA 11 für die Gesundheit“ durchgeführt. In Zusammenarbeit mit dem brasilianischen Fussballverband und der brasilianischen Regierung wird das Programm nun landesweit ausgedehnt.





# GOAL-LINE TECHNOLOGY









## GOAL-LINE TECHNOLOGY

*Author: Johannes Holzmüller*

Brazil 2014 was the first FIFA World Cup™ in which officials were able to use goal-line technology, although it had already been used at the FIFA Club World Cup in both 2012 and 2013 as well as at the FIFA Confederations Cup in Brazil in 2013 following a historic decision to approve the use of goal-line technology by The International Football Association Board (IFAB) at a special meeting on 5 July 2012.

### Tender process

The decision to confirm GoalControl as the GLT provider in October 2013 followed a comprehensive tender process that began in February 2013 and involved bid presentations at the Home of FIFA in Zurich as well as site inspections in Brazil. The Germany-based company was selected ahead of the three other FIFA-licensed GLT providers who participated in the tender. While all four companies had previously met the stringent technical requirements of the FIFA Quality Programme, the final decision was based on criteria relating more specifically to

the tournaments in Brazil, including the company's ability to adapt to local conditions and the compatibility of each GLT system in relation to FIFA match operations. The bids were also judged on cost and project management factors such as staffing and time schedules for installation. GoalControl was confirmed as the World Cup GLT provider following the company's successful implementation of the technology at the FIFA Confederations Cup in Brazil.

### The selected technology

The GoalControl-4D system uses 14 high-speed cameras around the pitch, with seven cameras focused on each goal. Using special detection software, the ball is filtered out from the image sequences and its real-time position is automatically calculated as X, Y and Z coordinates as well as speed, making it 4D. If the ball has fully crossed the goal line, the central processing unit automatically sends an encrypted radio signal to the referee's watch in less than one second, indicating a goal







by means of vibration and a visual “GOAL” signal.

#### **System installation**

After the final confirmation of the GLT provider in October 2013, work began on installing the system in the 12 FIFA World Cup™ stadiums in Brazil, with cameras set up under the roof of each stadium and then connected to the hardware and software in the control room. Finally, the system was calibrated to ensure that it was in line with the different conditions in each stadium. GoalControl successfully completed the installation in the last two stadiums in mid-May, working in close cooperation with the LOC and the local stadium management.

#### **Final installation tests**

The 12 installed systems then passed The IFAB's installation test, as part of which more than 2,400 GLT incidents had to be correctly indicated in various situations and conditions. These tests were conducted by an independent test institute, Labosport UK. FIFA

certified all 12 stadiums for 12 months on the back of the positive test results.

#### **Referee training**

On 7 June, FIFA held a referee training session at the Maracanã to ensure that all match officials were comfortable with the technology and to explain the pre-match procedure in more detail. The general functionality and accuracy of the system, and the mandatory referee check in particular, were important parts of this training session.

#### **Media event**

On 9 June, members of the media from all around the world had an opportunity to see the GoalControl-4D technology in action at the Maracanã.

Following a short presentation on the reasons behind the use of goal-line technology and its functionality, the media representatives were able to wear the referees' watch, which receives an indication of “GOAL” within one second of the ball crossing the line.



### The tournament phase

GLT was a resounding success at the tournament as it greatly assisted the match officials, particularly in three decisive situations. In the first incident, during the group-stage match between France and Honduras, even TV images were not conclusive in showing whether it was a goal or not. In the second incident, which occurred during the Italy v. Costa Rica match, the match officials' view of where the ball had bounced was blocked by the Italian goalkeeper, who was lying on the ground, and they were therefore reliant upon the new technology. The third incident was in the Netherlands v. Argentina semi-final, and once again the system indicated to the Turkish referee that no goal had been scored after the ball span back towards the goal after a penalty had been saved. In seven further incidents, the system confirmed the referees' decisions by means of special GLT replays on TV (see table below).

#### GLT replays on TV

Match	Team 1	Team 2
4	CHI	AUS
10	FRA	HON
17	BRA	MEX
23	URU	ENG
24	ITA	CRC
44	BIH	IRN
47	KOR	BEL
51	NED	MEX
53	FRA	NGA

All 171 goals (including penalties) were recorded by the system and displayed correctly on the referees' watches. Consequently, the referees were very happy with the system's performance and with the assistance it provided during matches.


### Match 10: France v. Honduras



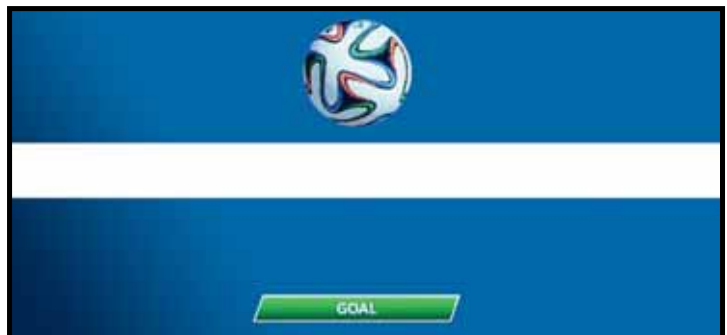
Camera angle 1: goal? (GLT camera)



Camera angle 2: goal? (GLT camera)



Camera angle 3: goal? (TV camera)



GLT confirms: goal

**Match 24: Italy v. Costa Rica**

Vital GLT support



GLT confirms: goal

**Match 62: Netherlands v. Argentina**

Ball has not fully crossed the line: no goal signal (GLT camera)





## LA TECHNOLOGIE SUR LA LIGNE DE BUT

*Auteur : Johannes Holzmüller*

Brésil 2014 a été la première Coupe du Monde de la FIFA™ où les arbitres ont bénéficié de l'aide de la technologie sur la ligne de but. Après la décision historique prise le 5 juillet 2012 par l'International Football Association Board (IFAB) d'approuver le principe de son utilisation officielle, la technologie sur la ligne de but avait déjà été utilisée lors des Coupes du Monde des Clubs de la FIFA 2012 et 2013, ainsi que lors de la Coupe des Confédérations de la FIFA organisée l'an dernier au Brésil.

### Procédure d'appel d'offres

La confirmation en octobre 2013 de l'entreprise allemande GoalControl comme fabricant de technologie sur la ligne de but a mis fin à la procédure d'appel d'offres qui avait débuté en février avec des présentations au siège de la FIFA à Zurich ainsi que des visites d'inspection au Brésil. GoalControl avait alors été préférée à trois autres entreprises. Si les quatre candidats répondaient aux stricts critères qualitatifs du programme Qualité de la FIFA, la décision finale s'est fondée

sur des critères se rapportant davantage aux deux tournois au Brésil, comme la capacité de l'entreprise à s'adapter aux conditions locales et la compatibilité de son système avec les aspects opérationnels des compétitions FIFA. Les offres ont également été analysées au vu de leurs coûts respectifs et des facteurs de gestion de projet comme par exemple le personnel requis et les délais d'installation. Après le succès de la Coupe des Confédérations, GoalControl a donc été confirmée pour Brésil 2014.

### Une technologie de pointe

Le système GoalControl-4D fonctionne avec quatorze caméras grande vitesse installées tout autour du terrain (sept par but). À l'aide d'un logiciel de reconnaissance spécial, le ballon est isolé des séquences d'images et sa position tridimensionnelle est calculée en temps réel, la vitesse du ballon étant en outre prise en compte par l'algorithme, ce qui permet ainsi une reconstitution virtuelle fidèle, en « quatre dimensions ». Si le ballon





franchit entièrement la ligne de but entre les poteaux et sous la barre transversale, l'ordinateur de contrôle envoie alors en moins d'une seconde un signal crypté vers la montre de l'arbitre qui vibre et affiche « GOAL » pour montrer qu'un but a été marqué.

#### **Installation du système**

Dès la confirmation de GoalControl en octobre 2013, l'installation des dispositifs a débuté dans les douze stades qui allaient accueillir la compétition. Tout d'abord les caméras ont été mises en place sur le toit de chacun des stades, puis le câblage a été installé et enfin les ordinateurs et les logiciels. Le système a ensuite été calibré en fonction des diverses données de chaque stade. En étroite collaboration avec le COL et les gérants du stade, GoalControl a finalisé l'installation mi-juin dans les deux derniers stades.

#### **Tests d'installation**

Les douze systèmes ont passé avec succès le test d'installation prévu par l'IFAB et mené par l'institut indépendant Labosport UK, test qui

implique que le système analyse correctement plus de 2 400 situations dans différentes conditions. À la lumière de ces tests positifs, la FIFA a pu certifier les douze stades le 1<sup>er</sup> juin pour une durée d'un an.

#### **Formation des arbitres**

Le 7 juin, la FIFA a proposé aux arbitres une formation au stade Maracanã de Rio afin de les familiariser encore davantage avec cette nouvelle technologie, sa fonctionnalité, sa précision, mais aussi avec l'ultime vérification qu'ils ont à effectuer avant chaque match.

#### **Présentation aux médias**

Le 9 juin, toujours au Maracanã, une présentation a cette fois été faite aux journalistes du monde entier, afin de les informer en détail de la technologie GoalControl 4D. Après une brève présentation sur les raisons de l'introduction de la technologie sur la ligne de but et sur le fonctionnement du système, les représentants des médias ont pu essayer la montre de l'arbitre et constater la rapidité avec laquelle elle confirmait qu'un but avait été marqué.



### Les matches

Cette technologie sur la ligne de but s'est avérée être un outil précieux pour les arbitres, et a donc été un grand succès. Par trois fois elle les a aidés à valider un but sur une action litigieuse, la première fois lors du match entre la France et le Honduras, où même les ralentis montrés à la télévision ne permettaient pas de déterminer si le ballon avait ou non franchi la ligne. Lors du deuxième cas, entre l'Italie et le Costa Rica, les arbitres ont confié que la technologie les avait indubitablement aidés étant donné qu'ils ne disposaient pas d'un bon angle de vue sur cette action, masqués qu'ils étaient par le gardien de but italien. Le troisième cas est survenu lors de la demi-finale entre les Pays-Bas et l'Argentine. Les arbitres ont là encore été aidés par le système car le ballon roulait encore après un tir au but stoppé par le gardien argentin et est venu mourir sur la ligne. En sept occasions, le système a permis de confirmer à l'écran la décision de l'arbitre grâce aux ralentis spéciaux (cf. encadrés).

#### Ralentis à la télévision

Match	Équipe A	Équipe B
4	CHI	AUS
10	FRA	HON
17	BRA	MEX
23	URU	ENG
24	ITA	CRC
44	BIH	IRN
47	KOR	BEL
51	NED	MEX
53	FRA	NGA

Chacun des 171 buts inscrits (penalties y compris) a correctement reconnu et signalé sur la montre des arbitres. Les arbitres se sont dits très satisfaits de l'efficacité de la technologie et de l'aide qu'elle leur a offert durant les matches.

### Match 10 : France – Honduras



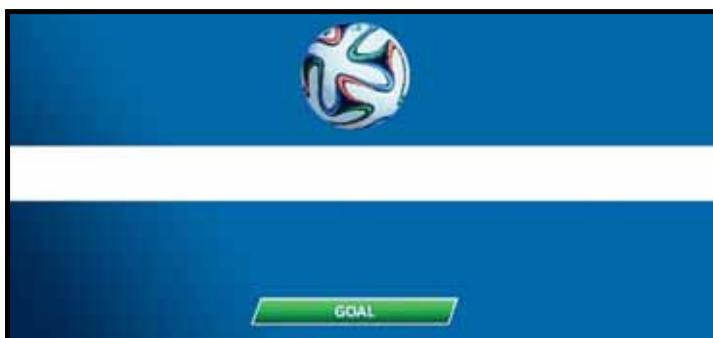
Angle 1 : but ? (Caméra GLT)



Angle 2 : but ? (Caméra GLT)



Angle 3 : but ? (Caméra GLT)



Confirmation de la technologie sur la ligne de but : but !

**Match 24 : Italie – Costa Rica**

Aide décisive de la technologie sur la ligne de but



Confirmation de la technologie sur la ligne de but : but !

**Match 62 : Pays-Bas – Argentine**

Le ballon n'a pas entièrement franchi la ligne (caméra GLT)





## SISTEMA DE DETECCIÓN GOLES

*Autor: Johannes Holzmüller*

Brasil 2014 ha sido la primera edición de la Copa Mundial de la FIFA™ en la que los árbitros han contado con el apoyo de sistemas de detección automática de goles (DAG). Hasta la fecha, estos sistemas se habían utilizado en la Copa Mundial de Clubes de la FIFA 2012 y 2013, así como en la Copa FIFA Confederaciones disputada en Brasil el año pasado. En la sesión extraordinaria del 5 de julio de 2012, el International Football Association Board (IFAB) adoptó la decisión histórica de permitir el uso de sistemas de DAG.

### Licitación

Con la confirmación del proveedor de DAG GoalControl en octubre de 2013 finalizó la licitación abierta en febrero de 2013, que incluyó presentaciones de los candidatos en la sede de la FIFA en Zúrich e inspecciones en Brasil. La empresa alemana GoalControl fue la elegida de entre los cuatro proveedores aprobados por la FIFA que participaron en la licitación. Los cuatro candidatos cumplían los

estrictos criterios técnicos del Programa de Calidad de la FIFA, y la decisión final se basó, sobre todo, en los requerimientos específicos para los torneos que se disputarían en Brasil, así como la capacidad de las empresas de adaptarse a las condiciones locales y la compatibilidad de los sistemas de DAG con el modo en que la FIFA gestiona los partidos. Se valoraron, asimismo, factores como los costes, la gestión de proyectos y el personal y los plazos necesarios para la instalación. Tras el éxito en la Copa FIFA Confederaciones de Brasil, se confirmó a GoalControl como proveedor para la Copa Mundial de la FIFA Brasil 2014™.

### El sistema escogido

El sistema 4D de GoalControl cuenta con 14 cámaras de alta velocidad instaladas por todo el campo. Hay siete cámaras enfocadas a cada una de las porterías. Con ayuda de un software de reconocimiento especial, se detecta el balón en las imágenes y su posición real se calcula de forma automática mediante coordenadas





X, Y y Z. A estas se añade la velocidad, con la que se obtiene la imagen 4D. Si el balón cruza por completo la línea de meta, el procesador central envía una señal cifrada en menos de un segundo al reloj del árbitro que indica que se ha marcado gol mediante una vibración y la señal visual de «GOL».

#### **Instalación del sistema**

Tras la confirmación final de los proveedores de DAG en octubre de 2013, comenzó la instalación en las doce ciudades brasileñas que acogerían el Mundial del 2014. En primer lugar, se instalaron las cámaras en el techo de los estadios. A continuación, se conectaron las cámaras al hardware y software de la sala de control. Por último, se calibró el sistema para adaptarlo a las condiciones del estadio. Colaborando estrechamente con el COL y los responsables locales de los estadios, GoalControl finalizó a mediados de mayo la instalación en los últimos dos campos.

#### **Pruebas de instalación finales**

Los doce sistemas instalados pasaron con éxito las pruebas finales prescritas por el IFAB. Para ello, tuvieron que evaluar correctamente en 2 400 casos y bajo condiciones diferentes si

el balón había traspasado en su totalidad la línea de gol. Las pruebas las llevó a cabo el instituto independiente Labosport UK. Puesto que los resultados de estas fueron positivos, el 1 de junio los doce estadios obtuvieron la certificación de la FIFA válida por un año.

#### **Formación de los árbitros**

El 7 de junio, la FIFA ofreció a los árbitros en el estadio Maracanã una sesión de formación para presentarles los nuevos dispositivos y explicar de forma detallada el control del sistema que se debe realizar antes del partido. En la sesión se trataron el funcionamiento y la precisión de los dispositivos, así como las pruebas que deben llevar a cabo los árbitros.

#### **Acto para la prensa**

El 9 de junio, los periodistas tuvieron la oportunidad de ver el sistema 4D de GoalControl en acción en el estadio Maracanã. Tras una breve presentación sobre los motivos por los que se decidió emplear estos dispositivos y sobre su funcionamiento, los periodistas pudieron probar el reloj del árbitro que indicó «gol» en menos de un segundo después de que el balón cruzara la línea de meta.



### Durante el torneo

Los dispositivos de DAG fueron una ayuda importante para los colegiados, por lo que su utilización resultó un éxito. En tres ocasiones, el apoyo de estos sistemas fue decisivo para los árbitros. De hecho, en el partido entre Francia y Honduras de la fase de grupos, habría sido imposible decidir si el balón había entrado por completo en la portería utilizando únicamente las imágenes de TV. En el segundo caso, en el encuentro entre Italia y Costa Rica, el trío arbitral tuvo que confiar en los nuevos dispositivos, ya que el portero italiano en el suelo impedía ver claramente la posición del balón. El tercer caso se dio en la semifinal entre los Países Bajos y Argentina. Una vez más, el colegiado turco se basó en la DAG para no pitar gol cuando la pelota rodó hasta la línea tras un penalti parado. En otros siete casos, los dispositivos confirmaron las decisiones de los árbitros en televisión mediante repeticiones especiales de la DAG (v. el cuadro informativo).

#### Repeticiones televisivas de la DAG

Partido	Selección 1	Selección 2
4	CHI	AUS
10	FRA	HON
17	BRA	MEX
23	URU	ENG
24	ITA	CRC
44	BIH	IRN
47	KOR	BEL
51	NED	MEX
53	FRA	NGA

Los dispositivos dieron por buenos los 171 goles anotados (penaltis incluidos) y los transmitieron sin errores al reloj portado por los árbitros. Los colegiados se mostraron muy satisfechos con el funcionamiento de los sistemas de DAG y con el apoyo que les ofrecieron durante los partidos.


### Partido 10: Francia – Honduras



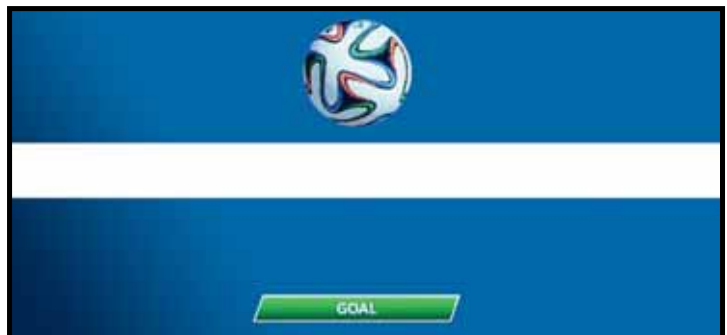
Ángulo 1: ¿Gol? (cámara de DAG)



Ángulo 2: ¿Gol? (cámara de DAG)



Ángulo 3: ¿Gol? (cámara de TV)



Confirmación del sistema de DAG: ¡Gol!

**Partido 24: Italia – Costa Rica**

La ayuda de la DAG resulta decisiva



Confirmación del sistema de DAG: ¡Gol!

**Partido 62: Países Bajos – Argentina**

El balón no cruza la línea completamente: no hay señal de gol (cámara de DAG)





## TORLINIENTECHNOLOGIE

*Autor: Johannes Holzmüller*

Brasilien 2014 ist die erste FIFA Fussball-Weltmeisterschaft™, bei der die Offiziellen von Torlinientechnologie unterstützt werden. Bislang kam sie bei den FIFA Klub-Weltmeisterschaften 2012 und 2013 sowie beim letztjährigen FIFA Konföderationen-Pokal in Brasilien zum Einsatz. Mit einem historischen Beschluss hatte der International Football Association Board (IFAB) bei einer Sondersitzung am 5. Juli 2012 die Nutzung von Torlinientechnologien im Grundsatz zugelassen.

### Ausschreibungsprozess

Mit der Bestätigung für den Torlinientechnologie-Anbieter GoalControl im Oktober 2013 endete ein ausgedehntes Ausschreibungsverfahren, das im Februar 2013 begann und sowohl Präsentationen der Bewerber am FIFA-Sitz in Zürich als auch Inspektionen vor Ort in Brasilien umfasste. Das Unternehmen mit Sitz in Deutschland wurde den drei anderen von der FIFA zugelassenen Anbietern vorgezogen, die ebenfalls an der Ausschreibung teilnahmen. Nachdem alle vier Anbieter die strengen technischen Auflagen des FIFA-Qua-

litätsprogramms erfüllt hatten, gaben letztlich vor allem die spezifischen Vorgaben für die beiden Turniere in Brasilien, insbesondere die Fähigkeit des Unternehmens, sich den lokalen Gegebenheiten anzupassen, und die Kompatibilität des Torlinientechnologie-Systems mit dem FIFA-Spielbetrieb den Ausschlag. Die einzelnen Bewerbungen wurden auch nach Kosten und Projektmanagementfaktoren wie Personal und Zeitplan für die Installation beurteilt. Nach der erfolgreichen Durchführung des FIFA Konföderationen-Pokals in Brasilien wurde GoalControl als Lieferant für die FIFA Fussball-Weltmeisterschaft 2014™ bestätigt.

### Die ausgewählte Technologie

Das GoalControl-4-D-System ist mit 14 Hochgeschwindigkeitskameras ausgestattet, die rund um das Spielfeld installiert sind. Dabei sind jeweils sieben Kameras auf eines der Tore gerichtet. Mit Hilfe einer speziellen Erkennungssoftware wird der Ball aus den Bildsequenzen herausgefiltert, und seine Echtzeit-Position wird automatisch als X-, Y- und Z-Koordinaten berechnet. Hinzu kommt die





Geschwindigkeit, so dass eine 4-D-Erfassung möglich ist. Falls der Ball die Torlinie in vollem Umfang überquert hat, sendet eine zentrale Recheneinheit per Funk innerhalb von weniger als einer Sekunde ein verschlüsseltes Signal zur Uhr des Schiedsrichters und zeigt anhand eines Vibrationsalarms und einer visuellen Mitteilung ein Tor an.

### **Die Installation des Systems**

Nach der definitiven Bestätigung des GLT-Lieferanten im Oktober 2013 begann die Installation des Systems in den zwölf Spielstätten der FIFA Fussball-Weltmeisterschaft 2014™ in Brasilien. Hierbei wurden zunächst die Kameras unterhalb des Stadionsdachs montiert. Im Anschluss folgte eine Verkabelung der Kameras mit der Hard- und Software im Kontrollraum. Abschliessend wurde das System kalibriert und so auf die verschiedenen Gegebenheiten in den Stadien eingestellt. In enger Zusammenarbeit mit dem LOC und dem lokalen Stadionmanagement schloss GoalControl die Installation Mitte Mai in den letzten beiden Stadien erfolgreich ab.

### **Finale Installationstests**

Die zwölf installierten Systeme bestanden im Anschluss den vom IFAB vorgeschriebenen

Installationstest. Dabei mussten die Systeme über 2400 mögliche Torlinienergebnisse in verschiedenen Situationen und bei unterschiedlichen Bedingungen richtig bewerten. Die Tests wurden vom unabhängigen Testinstitut Labosport UK durchgeführt. Aufgrund der positiven Testergebnisse zertifizierte die FIFA am 1. Juni alle zwölf Stadien für zwölf Monate.

### **Schiedsrichterschulung**

Am 7. Juni schulte die FIFA im Maracanã-Stadion die Schiedsrichter, um sie mit der neuen Technologie vertraut zu machen und detailliert die Kontrolle des Systems vor einem Spiel zu erläutern. Wichtige Teile der Schulung waren die allgemeine Funktionsweise und Genauigkeit des Systems sowie insbesondere die vorgeschriebene Prüfung durch die Schiedsrichter.

### **Medienveranstaltung**

Pressevertreter aus aller Welt hatten am 9. Juni im Maracanã-Stadion die Gelegenheit, die GoalControl-4-D-Technologie in Aktion zu sehen. Nach einer kurzen Präsentation über die Gründe für den Einsatz der Torlinientechnologie und ihre Funktionsweise konnten die Medienvertreter die Schiedsrichteruhr



**Spiel 10: Frankreich – Honduras**

ausprobieren, die innerhalb einer Sekunde, nachdem der Ball die Linie überquert hat, „Goal“ anzeigt.

**Die Turnierphase**

Die Torlinientechnologie war für die Schiedsrichter ein wichtiges Hilfsmittel und somit ein grosser Erfolg. Dreimal konnte die Technologie die Schiedsrichter entscheidend unterstützen. Besonders die erste Situation im Gruppenspiel zwischen Frankreich und Honduras konnte ohne technische Hilfeleistung selbst im TV nicht aufgelöst werden. Beim zweiten Vorfall im Spiel Italien gegen Costa Rica konnten die Schiedsrichter aufgrund des am Boden liegenden italienischen Torhüters nicht zweifelsfrei erkennen, wo der Ball am Boden aufkam, und waren somit auf die neue Technologie angewiesen. Der dritte Vorfall ereignete sich im Halbfinale zwischen den Niederlanden und Argentinien. Hier vertraute der türkische Schiedsrichter ebenso auf das System und gab kein Tor, als der Ball nach einem gehaltenen Elfmeter zurück auf die Linie rollte. In sieben weiteren Situationen bestätigte das System zudem die Schiedsrichterentscheidung im TV anhand spezieller GLT-Wiederholungen (siehe Informationskasten).

**GLT-Wiederholungen im TV**

Spiel	Team 1	Team 2
4	CHI	AUS
10	FRA	HON
17	BRA	MEX
23	URU	ENG
24	ITA	CRC
44	BIH	IRN
47	KOR	BEL
51	NED	MEX
53	FRA	NGA


Zusätzlich wurden alle 171 erzielten Tore (mit Elfmertoren) vom System erkannt und korrekt auf den Schiedsrichterruhren angezeigt. Dementsprechend waren die Schiedsrichter mit der Leistung der Technologie und der erhaltenen Hilfe während des Spiels sehr zufrieden.




Blickwinkel 1: Tor? (GLT-Kamera)



Blickwinkel 2: Tor? (GLT-Kamera)



Blickwinkel 3: Tor? (TV-Kamera)



Torlinientechnologie bestätigt: Tor!

**Spiel 24: Italien – Costa Rica**

Entscheidende Hilfe durch die Torlinientechnologie



Torlinientechnologie bestätigt: Tor!

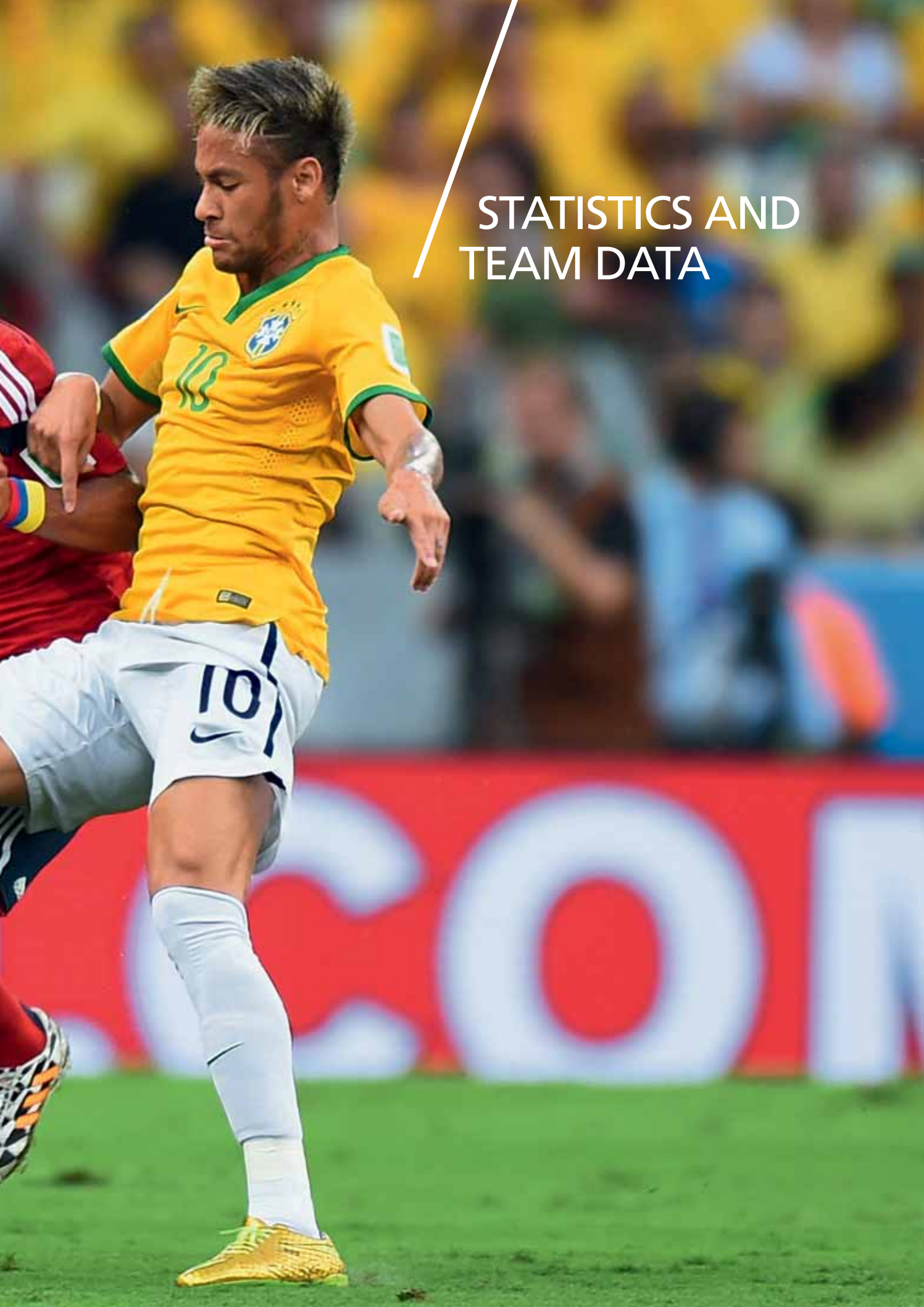
**Spiel 62: Niederlande – Argentinien**

Ball hat die Linie nicht überquert: kein Torsignal (GLT-Kamera)









STATISTICS AND  
TEAM DATA



## FIRST ROUND

Group A		Brazil, Croatia, Mexico, Cameroon					
12.06.	Brazil v. Croatia	São Paulo	3-1 (1-1)				
13.06.	Mexico v. Cameroon	Natal	1-0 (0-0)				
17.06.	Brazil v. Mexico	Fortaleza	0-0				
18.06.	Cameroon v. Croatia	Manaus	0-4 (0-1)				
23.06.	Cameroon v. Brazil	Brasília	1-4 (1-2)				
23.06.	Croatia v. Mexico	Recife	1-3 (0-0)				
<b>1.</b>	<b>Brazil</b>	<b>3</b>	<b>2</b>	<b>1</b>	<b>0</b>	<b>7-2</b>	<b>7</b>
<b>2.</b>	<b>Mexico</b>	<b>3</b>	<b>2</b>	<b>1</b>	<b>0</b>	<b>4-1</b>	<b>7</b>
3.	Croatia	3	1	0	2	6-6	3
4.	Cameroon	3	0	0	3	1-9	0

Group B		Spain, Netherlands, Chile, Australia					
13.06.	Spain v. Netherlands	Salvador	1-5 (1-1)				
13.06.	Chile v. Australia	Cuiabá	3-1 (2-1)				
18.06.	Spain v. Chile	Rio de Janeiro	0-2 (0-2)				
18.06.	Australia v. Netherlands	Porto Alegre	2-3 (1-1)				
23.06.	Australia v. Spain	Curitiba	0-3 (0-1)				
23.06.	Netherlands v. Chile	São Paulo	2-0 (0-0)				
<b>1.</b>	<b>Netherlands</b>	<b>3</b>	<b>3</b>	<b>0</b>	<b>0</b>	<b>10-3</b>	<b>9</b>
<b>2.</b>	<b>Chile</b>	<b>3</b>	<b>2</b>	<b>0</b>	<b>1</b>	<b>5-3</b>	<b>6</b>
3.	Spain	3	1	0	2	4-7	3
4.	Australia	3	0	0	3	3-9	0

Group C		Colombia, Greece, Côte d'Ivoire, Japan					
14.06.	Colombia v. Greece	Belo Horizonte	3-0 (1-0)				
14.06.	Côte d'Ivoire v. Japan	Recife	2-1 (0-1)				
19.06.	Colombia v. Côte d'Ivoire	Brasília	2-1 (0-0)				
19.06.	Japan v. Greece	Natal	0-0				
24.06.	Japan v. Colombia	Cuiabá	1-4 (1-1)				
24.06.	Greece v. Côte d'Ivoire	Fortaleza	2-1 (1-0)				
<b>1.</b>	<b>Colombia</b>	<b>3</b>	<b>3</b>	<b>0</b>	<b>0</b>	<b>9-2</b>	<b>9</b>
<b>2.</b>	<b>Greece</b>	<b>3</b>	<b>1</b>	<b>1</b>	<b>1</b>	<b>2-4</b>	<b>4</b>
3.	Côte d'Ivoire	3	1	0	2	4-5	3
4.	Japan	3	0	1	2	2-6	1

Group D		Uruguay, Costa Rica, England, Italy					
14.06.	Uruguay v. Costa Rica	Fortaleza	1-3 (1-0)				
14.06.	England v. Italy	Manaus	1-2 (1-1)				
19.06.	Uruguay v. England	São Paulo	2-1 (1-0)				
20.06.	Italy v. Costa Rica	Recife	0-1 (0-1)				
24.06.	Italy v. Uruguay	Natal	0-1 (0-0)				
24.06.	Costa Rica v. England	Belo Horizonte	0-0				
<b>1.</b>	<b>Costa Rica</b>	<b>3</b>	<b>2</b>	<b>1</b>	<b>0</b>	<b>4-1</b>	<b>7</b>
<b>2.</b>	<b>Uruguay</b>	<b>3</b>	<b>2</b>	<b>0</b>	<b>1</b>	<b>4-4</b>	<b>6</b>
3.	Italy	3	1	0	2	2-3	3
4.	England	3	0	1	2	2-4	1

Group E		Switzerland, Ecuador, France, Honduras					
15.06.	Switzerland v. Ecuador	Brasília	2-1 (0-1)				
15.06.	France v. Honduras	Porto Alegre	3-0 (1-0)				
20.06.	Switzerland v. France	Salvador	2-5 (0-3)				
20.06.	Honduras v. Ecuador	Curitiba	1-2 (1-1)				
25.06.	Honduras v. Switzerland	Manaus	0-3 (0-2)				
25.06.	Ecuador v. France	Rio de Janeiro	0-0				
<b>1.</b>	<b>France</b>	<b>3</b>	<b>2</b>	<b>1</b>	<b>0</b>	<b>8-2</b>	<b>7</b>
<b>2.</b>	<b>Switzerland</b>	<b>3</b>	<b>2</b>	<b>0</b>	<b>1</b>	<b>7-6</b>	<b>6</b>
3.	Ecuador	3	1	1	1	3-3	4
4.	Honduras	3	0	0	3	1-8	0

Group F		Argentina, Bosnia and Herzegovina, Iran, Nigeria					
15.06.	Argentina v. Bosnia and Herzegovina	Rio de Janeiro	2-1 (1-0)				
16.06.	Iran v. Nigeria	Curitiba	0-0				
21.06.	Argentina v. Iran	Belo Horizonte	1-0 (0-0)				
21.06.	Nigeria v. Bosnia and Herzegovina	Cuiabá	1-0 (1-0)				
25.06.	Nigeria v. Argentina	Porto Alegre	2-3 (1-2)				
25.06.	Bosnia and Herzegovina v. Iran	Salvador	3-1 (1-0)				
<b>1.</b>	<b>Argentina</b>	<b>3</b>	<b>3</b>	<b>0</b>	<b>0</b>	<b>6-3</b>	<b>9</b>
<b>2.</b>	<b>Nigeria</b>	<b>3</b>	<b>1</b>	<b>1</b>	<b>1</b>	<b>3-3</b>	<b>4</b>
3.	Bosnia and Herzegovina	3	1	0	2	4-4	3
4.	Iran	3	0	1	2	1-4	1

Group G		Germany, Portugal, Ghana, USA					
16.06.	Germany v. Portugal	Salvador	4-0 (3-0)				
16.06.	Ghana v. USA	Natal	1-2 (0-1)				
21.06.	Germany v. Ghana	Fortaleza	2-2 (0-0)				
22.06.	USA v. Portugal	Manaus	2-2 (0-1)				
26.06.	USA v. Germany	Recife	0-1 (0-0)				
26.06.	Portugal v. Ghana	Brasília	2-1 (1-0)				
<b>1.</b>	<b>Germany</b>	<b>3</b>	<b>2</b>	<b>1</b>	<b>0</b>	<b>7-2</b>	<b>7</b>
<b>2.</b>	<b>USA</b>	<b>3</b>	<b>1</b>	<b>1</b>	<b>1</b>	<b>4-4</b>	<b>4</b>
3.	Portugal	3	1	1	1	4-7	4
4.	Ghana	3	0	1	2	4-6	1

Group H		Belgium, Algeria, Russia, Korea Republic					
17.06.	Belgium v. Algeria	Belo Horizonte	2-1 (0-1)				
17.06.	Russia v. Korea Republic	Cuiabá	1-1 (0-0)				
22.06.	Belgium v. Russia	Rio de Janeiro	1-0 (0-0)				
22.06.	Korea Republic v. Algeria	Porto Alegre	2-4 (0-3)				
26.06.	Korea Republic v. Belgium	São Paulo	0-1 (0-0)				
26.06.	Algeria v. Russia	Curitiba	1-1 (0-1)				
<b>1.</b>	<b>Belgium</b>	<b>3</b>	<b>3</b>	<b>0</b>	<b>0</b>	<b>4-1</b>	<b>9</b>
<b>2.</b>	<b>Algeria</b>	<b>3</b>	<b>1</b>	<b>1</b>	<b>1</b>	<b>6-5</b>	<b>4</b>
3.	Russia	3	0	2	1	2-3	2
4.	Korea Republic	3	0	1	2	3-6	1

## SECOND ROUND

Round of 16			
28.06.	Brazil v. Chile	Belo Horizonte	1-1 a.e.t. (1-1, 1-1) 3-2 PSO
28.06.	Colombia v. Uruguay	Rio de Janeiro	2-0 (1-0)
29.06.	Netherlands v. Mexico	Fortaleza	2-1 (0-0)
29.06.	Costa Rica v. Greece	Recife	1-1 a.e.t. (1-1, 0-0) 5-3 PSO
30.06.	France v. Nigeria	Brasília	2-0 (0-0)
30.06.	Germany v. Algeria	Porto Alegre	2-1 a.e.t.
01.07.	Argentina v. Switzerland	São Paulo	1-0 a.e.t.
01.07.	Belgium v. USA	Salvador	2-1 a.e.t.

Quarter-finals			
04.07.	Brazil v. Colombia	Fortaleza	2-1 (1-0)
04.07.	France v. Germany	Rio de Janeiro	0-1 (0-1)
05.07.	Netherlands v. Costa Rica	Salvador	0-0 a.e.t. 4-3 PSO
05.07.	Argentina v. Belgium	Brasília	1-0 (1-0)

Semi-finals			
08.07.	Brazil v. Germany	Belo Horizonte	1-7 (0-5)
09.07.	Netherlands v. Argentina	São Paulo	0-0 a.e.t. 2-4 PSO

Match for third place			
12.07.	Brazil v. Netherlands	Brasília	0-3 (0-2)

Final			
13.07.	Germany v. Argentina	Rio de Janeiro	1-0 a.e.t.

## OVERALL RANKING

1. **Germany**
2. **Argentina**
3. **Netherlands**
4. Brazil
5. Colombia
6. Belgium
7. France
8. Costa Rica
9. Chile
10. Mexico
11. Switzerland
12. Uruguay
13. Greece
14. Algeria
15. USA
16. Nigeria
17. Ecuador
18. Portugal
19. Croatia
20. Bosnia and Herzegovina
21. Côte d'Ivoire
22. Italy
23. Spain
24. Russia
25. Ghana
26. England
27. Korea Republic
28. Iran
29. Japan
30. Australia
31. Honduras
32. Cameroon





## VENUES AND STADIUMS



**Estádio Mineirão: Belo Horizonte**

Capacity	58,170
Matches	6



**Estádio Nacional: Brasília**

Capacity	69,349
Matches	7



**Arena Pantanal: Cuiabá**

Capacity	41,112
Matches	4



**Arena da Baixada: Curitiba**

Capacity	39,631
Matches	4

**Estádio Castelão: Fortaleza**

Capacity	60,342
Matches	6

**Arena Amazônia: Manaus**

Capacity	40,549
Matches	4

**Estádio das Dunas: Natal**

Capacity	39,971
Matches	4

**Estádio Beira-Rio: Porto Alegre**

Capacity	43,394
Matches	5

**Arena Pernambuco: Recife**

Capacity	42,610
Matches	5

**Estádio do Maracanã: Rio de Janeiro**

Capacity	74,738
Matches	7

**Arena Fonte Nova: Salvador**

Capacity	51,900
Matches	6

**Arena de São Paulo: São Paulo**

Capacity	62,601
Matches	6



## GROUP A

Brazil v. Croatia				3-1 (1-1)
<b>1</b>	<b>12.06.2014</b>	<b>17:00</b>	<b>SAO PAULO</b>	<b>62,103</b>
<i>BRA:</i>	12 JULIO CESAR; 2 ALVES, 3 SILVA (C), 4 DAVID LUIZ, 6 MARCELO, 7 HULK, 8 PAULINHO, 9 FRED, 10 NEYMAR, 11 OSCAR, 17 LUIZ GUSTAVO			
<i>CRO:</i>	1 PLETIKOSA; 2 VRŠALJKO, 4 PERISIC, 5 CORLUKA, 6 LOVREN, 7 RAKITIC, 9 JELAVIC, 10 MODRIC, 11 SRNA (C), 18 OLIĆ, 20 KOVACIC			
<i>Scorers:</i>	0-1 11' MARCELO (6) own goal, 1-1 29' NEYMAR (10), 2-1 71' NEYMAR (10) pen., 3-1 90'+1 OSCAR (11)			
<i>Referee:</i>	Yuichi NISHIMURA (JPN)			
<i>Assistant referees:</i>	Toru SAGARA (JPN), Toshiyuki NAGI (JPN)			
<i>4th official:</i>	Alireza FAGHANI (IRN)			
<i>Reserve assistant referee:</i>	Hassan KAMRANIFAR (IRN)			
<i>Substitutions:</i>	<i>BRA:</i> 63' out PAULINHO (8), in HERNANES (18), 68' out HULK (7), in BERNARD (20), 88' out NEYMAR (10), in RAMIRES (16) <i>CRO:</i> 61' out KOVACIC (20), in BROZOVIC (14), 78' out JELAVIC (9), in REBIC (16)			
<i>Cautions:</i>	<i>BRA:</i> 27' NEYMAR (10), 88' LUIZ GUSTAVO (17) <i>CRO:</i> 66' CORLUKA (5), 69' LOVREN (6)			
<i>Expulsions:</i>	-			

Mexico v. Cameroon				1-0 (0-0)
<b>2</b>	<b>13.06.2014</b>	<b>13:00</b>	<b>NATAL</b>	<b>39,216</b>
<i>MEX:</i>	13 OCHOA; 2 RODRIGUEZ, 4 MARQUEZ (C), 6 HERRERA, 7 LAYUN, 10 DOS SANTOS, 15 MORENO, 18 GUARDADO, 19 PERALTA, 22 AGUILAR, 23 VAZQUEZ			
<i>CMR:</i>	16 ITANDJE; 2 ASSOUEKOTTO, 3 NKOULOU, 4 DJEUGOUE, 6 SONG, 8 MOUKANDJO, 9 ETOO (C), 13 CHOUPOTING, 14 CHEDJOU, 17 MBIA, 18 ENOH			
<i>Scorers:</i>	1-0 61' PERALTA (19)			
<i>Referee:</i>	Wilmar ROLDAN (COL)			
<i>Assistant referees:</i>	Humberto CLAVIJO (COL), Eduardo DIAZ (COL)			
<i>4th official:</i>	Norbert HAUATA (TAH)			
<i>Reserve assistant referee:</i>	Marwa RANGE (KEN)			
<i>Substitutions:</i>	<i>MEX:</i> 69' out GUARDADO (18), in FABIAN (8), 74' out PERALTA (19), in HERNANDEZ (14), 90'+1 out HERRERA (6), in SALCIDO (3) <i>CMR:</i> 46' HT out DJEUGOUE (4), in NOUNKEU (5), 79' out SONG (6), in WEBO (15)			
<i>Cautions:</i>	<i>MEX:</i> 57' MORENO (15) <i>CMR:</i> 77' NOUNKEU (5)			
<i>Expulsions:</i>	-			

Brazil v. Mexico				0-0
<b>17</b>	<b>17.06.2014</b>	<b>16:00</b>	<b>FORTALEZA</b>	<b>60,342</b>
<i>BRA:</i>	12 JULIO CESAR; 2 ALVES, 3 SILVA (C), 4 DAVID LUIZ, 6 MARCELO, 8 PAULINHO, 9 FRED, 10 NEYMAR, 11 OSCAR, 16 RAMIRES, 17 LUIZ GUSTAVO			
<i>MEX:</i>	13 OCHOA; 2 RODRIGUEZ, 4 MARQUEZ (C), 6 HERRERA, 7 LAYUN, 10 DOS SANTOS, 15 MORENO, 18 GUARDADO, 19 PERALTA, 22 AGUILAR, 23 VAZQUEZ			
<i>Scorers:</i>	-			
<i>Referee:</i>	Cuneyt CAKIR (TUR)			
<i>Assistant referees:</i>	Bahattin DURAN (TUR), Tarik ONGUN (TUR)			
<i>4th official:</i>	Svein Oddvar MOEN (NOR)			
<i>Reserve assistant referee:</i>	Kim HAGLUND (NOR)			
<i>Substitutions:</i>	<i>BRA:</i> 46' HT out RAMIRES (16), in BERNARD (20), 68' out FRED (9), in JO (21), 84' out OSCAR (11), in WILLIAN (19) <i>MEX:</i> 74' out PERALTA (19), in HERNANDEZ (14), 76' out HERRERA (6), in FABIAN (8), 84' out DOS SANTOS (10), in JIMENEZ (9)			
<i>Cautions:</i>	<i>BRA:</i> 45' RAMIRES (16), 79' SILVA (3) <i>MEX:</i> 59' AGUILAR (22), 62' VAZQUEZ (23)			
<i>Expulsions:</i>	-			

Cameroon v. Croatia				0-4 (0-1)
<b>18</b>	<b>18.06.2014</b>	<b>18:00</b>	<b>MANAUS</b>	<b>39,982</b>
<i>CMR:</i>	16 ITANDJE; 2 ASSOUEKOTTO, 3 NKOULOU (C), 6 SONG, 8 MOUKANDJO, 10 ABOUBAKAR, 13 CHOUPOTING, 14 CHEDJOU, 17 MBIA, 18 ENOH, 21 MATIP			
<i>CRO:</i>	1 PLETIKOSA; 3 PRANJIĆ, 4 PERISIC, 5 CORLUKA, 6 LOVREN, 7 RAKITIC, 10 MODRIC, 11 SRNA (C), 17 MANDŽUKIĆ, 18 OLIĆ, 19 SAMMIR			
<i>Scorers:</i>	0-1 11' OLIĆ (18), 0-2 48' PERISIC (4), 0-3 61' MANDŽUKIĆ (17), 0-4 73' MANDŽUKIĆ (17)			
<i>Referee:</i>	Pedro PROENÇA (POR)			
<i>Assistant referees:</i>	Bertino MIRANDA (POR), Jose TRIGO (POR)			
<i>4th official:</i>	Walter LOPEZ (GUA)			
<i>Reserve assistant referee:</i>	Leonel LEAL (CRC)			
<i>Substitutions:</i>	<i>CMR:</i> 46' HT out CHEDJOU (14), in NOUNKEU (5), 70' out ABOUBAKAR (10), in WEBO (15), 75' out CHOUPOTING (13), in SALLI (20) <i>CRO:</i> 69' out OLIĆ (18), in EDUARDO (22), 72' out SAMMIR (19), in KOVACIC (20), 78' out PERISIC (4), in REBIC (16)			
<i>Cautions:</i>	<i>CRO:</i> 89' EDUARDO (22)			
<i>Expulsions:</i>	<i>CMR:</i> 40' SONG (6)			

Cameroon v. Brazil				1-4 (1-2)
<b>33</b>	<b>23.06.2014</b>	<b>17:00</b>	<b>BRASILIA</b>	<b>69,112</b>
<i>CMR:</i>	16 ITANDJE; 3 NKOULOU (C), 7 NGUEMO, 8 MOUKANDJO, 10 ABOUBAKAR, 12 BEDIMO, 13 CHOUPOTING, 17 MBIA, 18 ENOH, 21 MATIP, 22 NYOM			
<i>BRA:</i>	12 JULIO CESAR; 2 ALVES, 3 SILVA (C), 4 DAVID LUIZ, 6 MARCELO, 7 HULK, 8 PAULINHO, 9 FRED, 10 NEYMAR, 11 OSCAR, 17 LUIZ GUSTAVO			
<i>Scorers:</i>	0-1 17' NEYMAR (10), 1-1 26' MATIP (21), 1-2 35' NEYMAR (10), 1-3 49' FRED (9), 1-4 84' FERNANDINHO (5)			
<i>Referee:</i>	Jonas ERIKSSON (SWE)			
<i>Assistant referees:</i>	Mathias KLASINIUS (SWE), Daniel WARINMARK (SWE)			
<i>4th official:</i>	Svein Oddvar MOEN (NOR)			
<i>Reserve assistant referee:</i>	Kim HAGLUND (NOR)			
<i>Substitutions:</i>	<i>CMR:</i> 58' out MOUKANDJO (8), in SALLI (20), 72' out ABOUBAKAR (10), in WEBO (15), 81' out CHOUPOTING (13), in MAKOUN (11) <i>BRA:</i> 46' HT out PAULINHO (8), in FERNANDINHO (5), 63' out HULK (7), in RAMIRES (16), 71' out NEYMAR (10), in WILLIAN (19)			
<i>Cautions:</i>	<i>CMR:</i> 11' ENOH (18), 75' SALLI (20), 80' MBIA (17)			
<i>Expulsions:</i>	-			

Croatia v. Mexico				1-3 (0-0)
<b>34</b>	<b>23.06.2014</b>	<b>17:00</b>	<b>RECIFE</b>	<b>41,212</b>
<i>CRO:</i>	1 PLETIKOSA; 2 VRŠALJKO, 3 PRANJIĆ, 4 PERISIC, 5 CORLUKA, 6 LOVREN, 7 RAKITIC, 10 MODRIC, 11 SRNA (C), 17 MANDŽUKIĆ, 18 OLIĆ			
<i>MEX:</i>	13 OCHOA; 2 RODRIGUEZ, 4 MARQUEZ (C), 6 HERRERA, 7 LAYUN, 10 DOS SANTOS, 15 MORENO, 18 GUARDADO, 19 PERALTA, 22 AGUILAR, 23 VAZQUEZ			
<i>Scorers:</i>	0-1 72' MARQUEZ (4), 0-2 75' GUARDADO (18), 0-3 82' HERNANDEZ (14), 1-3 87' PERISIC (4)			
<i>Referee:</i>	Ravshan IRMATOV (UZB)			
<i>Assistant referees:</i>	Abdusamadullo RASULOV (UZB), Bakhadyr KOCHKAROV (KGZ)			
<i>4th official:</i>	ALIOUM (CMR)			
<i>Reserve assistant referee:</i>	Djibril CAMARA (SEN)			
<i>Substitutions:</i>	<i>CRO:</i> 58' out VRŠALJKO (2), in KOVACIC (20), 69' out OLIĆ (18), in REBIC (16), 74' out PRANJIĆ (3), in JELAVIC (9) <i>MEX:</i> 62' out DOS SANTOS (10), in HERNANDEZ (14), 79' out PERALTA (19), in PENA (21), 84' out GUARDADO (18), in FABIAN (8)			
<i>Cautions:</i>	<i>CRO:</i> 9' RAKITIC (7)			
<i>Expulsions:</i>	<i>MEX:</i> 39' MARQUEZ (4), 66' VAZQUEZ (23) <i>CRO:</i> 89' REBIC (16)			

## GROUP B

Spain v. Netherlands				1-5 (1-1)
<b>3</b>	<b>13.06.2014</b>	<b>16:00</b>	<b>SALVADOR</b>	<b>48,173</b>
<i>ESP:</i>	1 CASILLAS (C); 3 PIQUE, 6 INIESTA, 8 HERNANDEZ, 14 ALONSO, 15 RAMOS, 16 BUSQUETS, 18 ALBA, 19 COSTA, 21 SILVA, 22 AZPILICUETA			
<i>NED:</i>	1 CILLESSEN; 2 VLAAR, 3 DE VRIJ, 4 MARTINS INDI, 5 BLIND, 6 DE JONG, 7 JANMAAT, 8 DE GUZMAN, 9 VAN PERSIE (C), 10 SNEIJDER, 11 ROBBEN			
<i>Scorers:</i>	1-0 27' ALONSO (14) pen., 1-1 44' VAN PERSIE (9), 1-2 53' ROBBEN (11), 1-3 65' DE VRIJ (3), 1-4 72' VAN PERSIE (9), 1-5 80' ROBBEN (11)			
<i>Referee:</i>	Nicola RIZZOLI (ITA)			
<i>Assistant referees:</i>	Renato FAVERANI (ITA), Andrea STEFANI (ITA)			
<i>4th official:</i>	Svein Oddvar MOEN (NOR)			
<i>Reserve assistant referee:</i>	Kim HAGLUND (NOR)			
<i>Substitutions:</i>	<i>ESP:</i> 62' out ALONSO (14), in RODRIGUEZ (11), 62' out COSTA (19), in TORRES (9), 78' out SILVA (21), in FABREGAS (10) <i>NED:</i> 62' out DE GUZMAN (8), in WIJNALDUM (20), 77' out DE VRIJ (3), in VELTMAN (13), 79' out VAN PERSIE (9), in LENS (17)			
<i>Cautions:</i>	<i>ESP:</i> 65' CASILLAS (1) <i>NED:</i> 25' DE GUZMAN (8), 41' DE VRIJ (3), 66' VAN PERSIE (9)			
<i>Expulsions:</i>	-			

Chile v. Australia				3-1 (2-1)
<b>4</b>	<b>13.06.2014</b>	<b>18:00</b>	<b>CUIABA</b>	<b>40,275</b>
<i>CHI:</i>	1 BRAVO (C); 2 MENA, 4 ISLA, 7 SANCHEZ, 8 VIDAL, 10 VALDIVIA, 11 VARGAS, 17 MEDEL, 18 JARA, 20 ARANGUIZ, 21 DIAZ			
<i>AUS:</i>	1 RYAN; 2 FRANJIC, 3 DAVIDSON, 4 CAHILL, 5 MILLIGAN, 6 SPIRANOVIC, 7 LECKIE, 11 OAR, 15 JEDINAK (C), 22 WILKINSON, 23 BRESCIANO			
<i>Scorers:</i>	1-0 12' SANCHEZ (7), 2-0 14' VALDIVIA (10), 2-1 35' CAHILL (4), 3-1 90'+2 BEAUSEJOUR (15)			
<i>Referee:</i>	Noumandiez DOUE (CIV)			
<i>Assistant referees:</i>	Songuifolo YEO (CIV), Jean Claude BIRUMUSHAHU (BDI)			
<i>4th official:</i>	Roberto MORENO (PAN)			
<i>Reserve assistant referee:</i>	Eric BORIA (USA)			
<i>Substitutions:</i>	<i>CHI:</i> 60' out VIDAL (8), in GUTIERREZ (16), 68' out VALDIVIA (10), in BEAUSEJOUR (15), 88' out VARGAS (11), in PINILLA (9) <i>AUS:</i> 49' out FRANJIC (2), in MCGOWAN (19), 68' out OAR (11), in HALLORAN (10), 78' out BRESCIANO (23), in TROISI (14)			
<i>Cautions:</i>	<i>CHI:</i> 86' ARANGUIZ (20) <i>AUS:</i> 44' CAHILL (4), 58' JEDINAK (15), 67' MILLIGAN (5)			
<i>Expulsions:</i>	-			

Spain v. Chile				0-2 (0-2)
<b>19</b>	<b>18.06.2014</b>	<b>16:00</b>	<b>RIO DE JANEIRO</b>	<b>74,101</b>
<i>ESP:</i>	1 CASILLAS (C); 4 MARTINEZ, 6 INIESTA, 11 RODRIGUEZ, 14 ALONSO, 15 RAMOS, 16 BUSQUETS, 18 ALBA, 19 COSTA, 21 SILVA, 22 AZPILICUETA			
<i>CHI:</i>	1 BRAVO (C); 2 MENA, 4 ISLA, 5 SILVA, 7 SANCHEZ, 8 VIDAL, 11 VARGAS, 17 MEDEL, 18 JARA, 20 ARANGUIZ, 21 DIAZ			
<i>Scorers:</i>	0-1 20' VARGAS (11), 0-2 43' ARANGUIZ (20)			
<i>Referee:</i>	Mark GEIGER (USA)			
<i>Assistant referees:</i>	Sean HURD (USA), Joe FLETCHER (CAN)			
<i>4th official:</i>	Nawaf SHUKRALLA (BHR)			
<i>Reserve assistant referee:</i>	Yaser TULEFAT (BHR)			
<i>Substitutions:</i>	<i>ESP:</i> 46' HT out ALONSO (14), in KOKE (17), 64' out COSTA (19), in TORRES (9), 76' out RODRIGUEZ (11), in CAZORLA (20) <i>CHI:</i> 64' out ARANGUIZ (20), in GUTIERREZ (16), 85' out VARGAS (11), in VALDIVIA (10), 88' out VIDAL (8), in CARMONA (6)			
<i>Cautions:</i>	<i>ESP:</i> 41' ALONSO (14) <i>CHI:</i> 26' VIDAL (8), 61' MENA (2)			
<i>Expulsions:</i>	-			

Australia v. Netherlands				2-3 (1-1)
<b>20</b>	<b>18.06.2014</b>	<b>13:00</b>	<b>PORTO ALEGRE</b>	<b>42,877</b>
<i>AUS:</i>	1 RYAN; 3 DAVIDSON, 4 CAHILL, 6 SPIRANOVIC, 7 LECKIE, 11 OAR, 15 JEDINAK (C), 17 MCKAY, 19 MCGOWAN, 22 WILKINSON, 23 BRESCIANO			
<i>NED:</i>	1 CILLESSEN; 2 VLAAR, 3 DE VRIJ, 4 MARTINS INDI, 5 BLIND, 6 DE JONG, 7 JANMAAT, 8 DE GUZMAN, 9 VAN PERSIE (C), 10 SNEIJDER, 11 ROBBEN			
<i>Scorers:</i>	0-1 20' ROBBEN (11), 1-1 21' CAHILL (4), 2-1 54' JEDINAK (15) pen., 2-2 58' VAN PERSIE (9), 2-3 68' DEPAY (21)			
<i>Referee:</i>	Djamel HAIMOUDI (ALG)			
<i>Assistant referees:</i>	Redouane ACHIK (MAR), Abdelhak ETCHIALI (ALG)			
<i>4th official:</i>	Bakary GASSAMA (GAM)			
<i>Reserve assistant referee:</i>	Evarist MENKOUANDE (CMR)			
<i>Substitutions:</i>	<i>AUS:</i> 51' out BRESCIANO (23), in BOZANIC (13), 69' out CAHILL (4), in HALLORAN (10), 77' out OAR (11), in TAGGART (9) <i>NED:</i> 45'+3 out MARTINS INDI (4), in DEPAY (21), 78' out DE GUZMAN (8), in WIJNALDUM (20), 87' out VAN PERSIE (9), in LENS (17)			
<i>Cautions:</i>	<i>AUS:</i> 43' CAHILL (4) <i>NED:</i> 47' VAN PERSIE (9)			
<i>Expulsions:</i>	-			

Australia v. Spain				0-3 (0-1)
<b>35</b>	<b>23.06.2014</b>	<b>13:00</b>	<b>CURITIBA</b>	<b>39,375</b>
<i>AUS:</i>	1 RYAN; 3 DAVIDSON, 6 SPIRANOVIC, 7 LECKIE, 9 TAGGART, 11 OAR, 13 BOZANIC, 15 JEDINAK (C), 17 MCKAY, 19 MCGOWAN, 22 WILKINSON			
<i>ESP:</i>	23 REINA; 2 ALBIOL, 5 JUANFRAN, 6 INIESTA, 7 VILLA, 9 TORRES, 14 ALONSO, 15 RAMOS (C), 17 KOKE, 18 ALBA, 20 CAZORLA			
<i>Scorers:</i>	0-1 36' VILLA (7), 0-2 69' TORRES (9), 0-3 82' MATA (13)			
<i>Referee:</i>	Nawaf SHUKRALLA (BHR)			
<i>Assistant referees:</i>	Yaser TULEFAT (BHR), Ebrahim SALEH (BHR)			
<i>4th official:</i>	Norbert HAUATA (TAH)			
<i>Reserve assistant referee:</i>	Marwa RANGE (KEN)			
<i>Substitutions:</i>	<i>AUS:</i> 46' HT out TAGGART (9), in HALLORAN (10), 61' out OAR (11), in TROISI (14), 72' out BOZANIC (13), in BRESCIANO (23) <i>ESP:</i> 56' out VILLA (7), in MATA (13), 68' out CAZORLA (20), in FABREGAS (10), 83' out ALONSO (14), in SILVA (21)			
<i>Cautions:</i>	<i>AUS:</i> 88' SPIRANOVIC (6), 90'+2 JEDINAK (15) <i>ESP:</i> 62' RAMOS (15)			
<i>Expulsions:</i>	-			

Netherlands v. Chile				2-0 (0-0)
<b>36</b>	<b>23.06.2014</b>	<b>13:00</b>	<b>SAO PAULO</b>	<b>62,996</b>
<i>NED:</i>	1 CILLESSEN; 2 VLAAR, 3 DE VRIJ, 5 BLIND, 6 DE JONG, 7 JANMAAT, 10 SNEIJDER, 11 ROBBEN (C), 15 KUYT, 17 LENS, 20 WIJNALDUM			
<i>CHI:</i>	1 BRAVO (C); 2 MENA, 4 ISLA, 5 SILVA, 7 SANCHEZ, 11 VARGAS, 16 GUTIERREZ, 17 MEDEL, 18 JARA, 20 ARANGUIZ, 21 DIAZ			
<i>Scorers:</i>	1-0 77' FER (18), 2-0 90'+2 DEPAY (21)			
<i>Referee:</i>	Bakary GASSAMA (GAM)			
<i>Assistant referees:</i>	Evarist MENKOUANDE (CMR), Felicien KABANDA (RWA)			
<i>4th official:</i>	Joel AGUILAR (SLV)			
<i>Reserve assistant referee:</i>	William TORRES (SLV)			
<i>Substitutions:</i>	<i>NED:</i> 69' out LENS (17), in DEPAY (21), 75' out SNEIJDER (10), in FER (18), 89' out KUYT (15), in KONGOLO (14) <i>CHI:</i> 46' HT out GUTIERREZ (16), in BEAUSEJOUR (15), 70' out SILVA (5), in VALDIVIA (10), 81' out VARGAS (11), in PINILLA (9)			
<i>Cautions:</i>	<i>NED:</i> 64' BLIND (5) <i>CHI:</i> 25' SILVA (5)			
<i>Expulsions:</i>	-			



## GROUP C

Colombia v. Greece				3-0 (1-0)
<b>5</b>	<b>14.06.2014</b>	<b>13:00</b>	<b>BELO HORIZONTE</b>	<b>57,174</b>
<i>COL:</i>	1 OSPINA; 2 ZAPATA, 3 YEPES (C), 6 SANCHEZ, 7 ARMERO, 8 AGUILAR, 9 GUTIERREZ, 10 RODRIGUEZ, 11 CUADRADO, 14 IBARBO, 18 ZUNIGA			
<i>GRE:</i>	1 KARNEZIS; 2 MANIATIS, 4 MANOLAS, 7 SAMARAS, 8 KONE, 14 SALPINGIDIS, 15 TOROSIDIS, 17 GEKAS, 19 PAPASTATHOPOULOS, 20 CHOLEVAS, 21 KATSOURANIS (C)			
<i>Scorers:</i>	1-0 5' ARMERO (7), 2-0 58' GUTIERREZ (9), 3-0 90'+3 RODRIGUEZ (10)			
<i>Referee:</i>	Mark GEIGER (USA)			
<i>Assistant referees:</i>	Sean HURD (USA), Joe FLETCHER (CAN)			
<i>4th official:</i>	Alireza FAGHANI (IRN)			
<i>Reserve assistant referee:</i>	Hassan KAMRANIFAR (IRN)			
<i>Substitutions:</i>	<i>COL:</i> 69' out AGUILAR (8), in MEJIA (15), 74' out ARMERO (7), in ARIAS (4), 76' out GUTIERREZ (9), in MARTINEZ (21) <i>GRE:</i> 57' out SALPINGIDIS (14), in FETFATZIDIS (18), 64' out GEKAS (17), in MITROGLOU (9), 78' out KONE (8), in KARAGOUNIS (10)			
<i>Cautions:</i>	<i>COL:</i> 26' SANCHEZ (6) <i>GRE:</i> 52' PAPASTATHOPOULOS (19), 55' SALPINGIDIS (14)			
<i>Expulsions:</i>	-			

Côte d'Ivoire v. Japan				2-1 (0-1)
<b>6</b>	<b>14.06.2014</b>	<b>22:00</b>	<b>RECIFE</b>	<b>40,267</b>
<i>CIV:</i>	1 BARRY; 3 BOKA, 5 ZOKORA, 8 KALOU, 9 TIOTE, 10 GERVINHO, 12 BONY, 17 AURIER, 19 TOURE Yaya (C), 20 SEREY, 22 BAMBA			
<i>JPN:</i>	1 KAWASHIMA; 2 UCHIDA, 4 HONDA, 5 NAGATOMO, 6 MORISHIGE, 9 OKAZAKI, 10 KAGAWA, 16 YAMAGUCHI, 17 HASEBE (C), 18 OSAKO, 22 YOSHIDA			
<i>Scorers:</i>	0-1 16' HONDA (4), 1-1 64' BONY (12), 2-1 66' GERVINHO (10)			
<i>Referee:</i>	Enrique OSSES (CHI)			
<i>Assistant referees:</i>	Carlos ASTROZA (CHI), Sergio ROMAN (CHI)			
<i>4th official:</i>	ALIOUM (CMR)			
<i>Reserve assistant referee:</i>	Djibril CAMARA (SEN)			
<i>Substitutions:</i>	<i>CIV:</i> 62' out SEREY (20), in DROGBA (11), 75' out BOKA (3), in DJAKPA (18), 78' out BONY (12), in YA (13) <i>JPN:</i> 54' out HASEBE (17), in ENDO (7), 67' out OSAKO (18), in OKUBO (13), 86' out KAGAWA (10), in KAKITANI (11)			
<i>Cautions:</i>	<i>CIV:</i> 54' BAMBA (22), 58' ZOKORA (5) <i>JPN:</i> 23' YOSHIDA (22), 64' MORISHIGE (6)			
<i>Expulsions:</i>	-			

Colombia v. Côte d'Ivoire				2-1 (0-0)
<b>21</b>	<b>19.06.2014</b>	<b>13:00</b>	<b>BRASILIA</b>	<b>68,748</b>
<i>COL:</i>	1 OSPINA; 2 ZAPATA, 3 YEPES (C), 6 SANCHEZ, 7 ARMERO, 8 AGUILAR, 9 GUTIERREZ, 10 RODRIGUEZ, 11 CUADRADO, 14 IBARBO, 18 ZUNIGA			
<i>CIV:</i>	1 BARRY; 3 BOKA, 5 ZOKORA, 9 TIOTE, 10 GERVINHO, 12 BONY, 15 GRADEL, 17 AURIER, 19 TOURE Yaya (C), 20 SEREY, 22 BAMBA			
<i>Scorers:</i>	1-0 64' RODRIGUEZ (10), 2-0 70' QUINTERO (20), 2-1 73' GERVINHO (10)			
<i>Referee:</i>	Howard WEBB (ENG)			
<i>Assistant referees:</i>	Michael MULLARKEY (ENG), Darren CANN (ENG)			
<i>4th official:</i>	Victor CARRILLO (PER)			
<i>Reserve assistant referee:</i>	Rodney AQUINO (PAR)			
<i>Substitutions:</i>	<i>COL:</i> 53' out IBARBO (14), in QUINTERO (20), 72' out ARMERO (7), in ARIAS (4), 79' out AGUILAR (8), in MEJIA (15) <i>CIV:</i> 60' out BONY (12), in DROGBA (11), 67' out GRADEL (15), in KALOU (8), 73' out SEREY (20), in BOLLY (6)			
<i>Cautions:</i>	<i>CIV:</i> 55' ZOKORA (5), 90' TIOTE (9)			
<i>Expulsions:</i>	-			

Japan v. Greece				0-0
<b>22</b>	<b>19.06.2014</b>	<b>19:00</b>	<b>NATAL</b>	<b>39,485</b>
<i>JPN:</i>	1 KAWASHIMA; 2 UCHIDA, 4 HONDA, 5 NAGATOMO, 9 OKAZAKI, 13 OKUBO, 15 KONNO, 16 YAMAGUCHI, 17 HASEBE (C), 18 OSAKO, 22 YOSHIDA			
<i>GRE:</i>	1 KARNEZIS; 2 MANIATIS, 4 MANOLAS, 7 SAMARAS, 8 KONE, 9 MITROGLOU, 15 TOROSIDIS, 18 FETFATZIDIS, 19 PAPASTATHOPOULOS, 20 CHOLEVAS, 21 KATSOURANIS (C)			
<i>Scorers:</i>	-			
<i>Referee:</i>	Joel AGUILAR (SLV)			
<i>Assistant referees:</i>	William TORRES (SLV), Juan ZUMBA (SLV)			
<i>4th official:</i>	Norbert HAUATA (TAH)			
<i>Reserve assistant referee:</i>	Marwa RANGE (KEN)			
<i>Substitutions:</i>	<i>JPN:</i> 46' HT out HASEBE (17), in ENDO (7), 57' out OSAKO (18), in KAGAWA (10) <i>GRE:</i> 35' out MITROGLOU (9), in GEKAS (17), 41' out FETFATZIDIS (18), in KARAGOUNIS (10), 81' out KONE (8), in SALPINGIDIS (14)			
<i>Cautions:</i>	<i>JPN:</i> 12' HASEBE (17) <i>GRE:</i> 27' KATSOURANIS (21), 55' SAMARAS (7), 89' TOROSIDIS (15)			
<i>Expulsions:</i>	<i>GRE:</i> 38' (2YR) KATSOURANIS (21)			

Japan v. Colombia				1-4 (1-1)
<b>37</b>	<b>24.06.2014</b>	<b>16:00</b>	<b>CUIABA</b>	<b>40,340</b>
<i>JPN:</i>	1 KAWASHIMA; 2 UCHIDA, 4 HONDA, 5 NAGATOMO, 9 OKAZAKI, 10 KAGAWA, 13 OKUBO, 14 AOYAMA, 15 KONNO, 17 HASEBE (C), 22 YOSHIDA			
<i>COL:</i>	1 OSPINA (C); 4 ARIAS, 7 ARMERO, 11 CUADRADO, 13 GUARIN, 15 MEJIA, 16 BALANTA, 19 RAMOS, 20 QUINTERO, 21 MARTINEZ, 23 VALDES			
<i>Scorers:</i>	0-1 17' CUADRADO (11) pen., 1-1 45'+1 OKAZAKI (9), 1-2 55' MARTINEZ (21), 1-3 82' MARTINEZ (21), 1-4 90' RODRIGUEZ (10)			
<i>Referee:</i>	Pedro PROENCA (POR)			
<i>Assistant referees:</i>	Bertino MIRANDA (POR), Jose TRIGO (POR)			
<i>4th official:</i>	Roberto MORENO (PAN)			
<i>Reserve assistant referee:</i>	Eric BORJA (USA)			
<i>Substitutions:</i>	<i>JPN:</i> 62' out AOYAMA (14), in YAMAGUCHI (16), 69' out OKAZAKI (9), in KAKITANI (11), 85' out KAGAWA (10), in KIYOTAKE (8) <i>COL:</i> 46' HT out CUADRADO (11), in CARBONERO (5), 46' HT out QUINTERO (20), in RODRIGUEZ (10), 85' out OSPINA (1), in MONDRAGON (22)			
<i>Cautions:</i>	<i>JPN:</i> 16' KONNO (15) <i>COL:</i> 63' GUARIN (13)			
<i>Expulsions:</i>	-			

Greece v. Côte d'Ivoire				2-1 (1-0)
<b>38</b>	<b>24.06.2014</b>	<b>17:00</b>	<b>FORTALEZA</b>	<b>59,095</b>
<i>GRE:</i>	1 KARNEZIS; 2 MANIATIS, 4 MANOLAS, 7 SAMARAS, 8 KONE, 10 KARAGOUNIS (C), 14 SALPINGIDIS, 15 TOROSIDIS, 16 CHRISTODOULOPOULOS, 19 PAPASTATHOPOULOS, 20 CHOLEVAS			
<i>CIV:</i>	1 BARRY; 3 BOKA, 4 TOURE Kolo, 8 KALOU, 9 TIOTE, 10 GERVINHO, 11 DROGBA (C), 17 AURIER, 19 TOURE Yaya, 20 SEREY, 22 BAMBA			
<i>Scorers:</i>	1-0 42' SAMARIS (22), 1-1 74' BONY (12), 2-1 90'+3 SAMARAS (7) pen.			
<i>Referee:</i>	Carlos VERA (ECU)			
<i>Assistant referees:</i>	Christian LESCANO (ECU), Byron ROMERO (ECU)			
<i>4th official:</i>	Sandro RICCI (BRA)			
<i>Reserve assistant referee:</i>	Emerson DE CARVALHO (BRA)			
<i>Substitutions:</i>	<i>GRE:</i> 12' out KONE (8), in SAMARIS (22), 24' out KARNEZIS (1), in GLYKOS (12), 78' out KARAGOUNIS (10), in GEKAS (17) <i>CIV:</i> 61' out TIOTE (9), in BONY (12), 78' out DROGBA (11), in DIOMANDE (14), 83' out GERVINHO (10), in SIO (21)			
<i>Cautions:</i>	<i>CIV:</i> 37' DROGBA (11), 62' KALOU (8), 70' SEREY (20)			
<i>Expulsions:</i>	-			

## GROUP D

## Uruguay v. Costa Rica 1-3 (1-0)

7 14.06.2014 16:00 FORTALEZA 58,679

URU: 1 MUSLERA; 2 LUGANO (C), 3 GODIN, 5 GARGANO, 7 RODRIGUEZ, 10 FORLAN, 11 STUANI, 16 PEREIRA Maximiliano, 17 AREVALO, 21 CAVANI, 22 CACERES

CRC: 1 NAVAS; 3 GONZALEZ, 4 UMANA, 5 BORGES, 6 DUARTE, 7 BOLANOS, 9 CAMPBELL, 10 RUIZ (C), 15 DIAZ, 16 GAMBOA, 17 TEJEDA

Scorers: 1-0 24' CAVANI (21) pen., 1-1 54' CAMPBELL (9), 1-2 57' DUARTE (6), 1-3 84' URENA (21)

Referee: Felix BRYCH (GER)

Assistant referees: Mark BORSCH (GER), Stefan LUPP (GER)

4th official: Victor CARRILLO (PER)

Reserve assistant referee: Rodney AQUINO (PAR)

Substitutions: URU: 60' out FORLAN (10), in LODEIRO (14), 60' out GARGANO (5), in GONZALEZ (20), 76' out RODRIGUEZ (7), in HERNANDEZ (8)

CRC: 74' out TEJEDA (17), in CUBERO (22), 83' out RUIZ (10), in URENA (21), 89' out BOLANOS (7), in BARRANTES (11)

Cautions: URU: 50' LUGANO (2), 56' GARGANO (5), 81' CACERES (22)

Expulsions: URU: 90'+4 PEREIRA Maximiliano (16)

## England v. Italy 1-2 (1-1)

8 14.06.2014 18:00 MANAUS 39,800

ENG: 1 HART; 2 JOHNSON, 3 BAINES, 4 GERRARD (C), 5 CAHILL, 6 JAGIELKA, 9 STURRIDGE, 10 ROONEY, 11 WELBECK, 14 HENDERSON, 19 STERLING

ITA: 12 SIRIGU; 3 CHIellini, 4 DARMIAN, 6 CANDREVA, 8 MARCHISIO, 9 BALOTELLI, 15 BARZAGLI, 16 DE ROSSI, 20 PALETTA, 21 PIRLO (C), 23 VERRATTI

Scorers: 0-1 35' MARCHISIO (8), 1-1 37' STURRIDGE (9), 1-2 50' BALOTELLI (9)

Referee: Bjorn KUIPERS (NED)

Assistant referees: Sander VAN ROEKEL (NED), Erwin ZEINSTRAL (NED)

4th official: Walter LOPEZ (GUA)

Reserve assistant referee: Leonel LEAL (CRC)

Substitutions: ENG: 61' out WELBECK (11), in BARKLEY (21), 73' out HENDERSON (14), in WILSHERE (7), 80' out STURRIDGE (9), in LALLANA (20)

ITA: 57' out VERRATTI (23), in MOTTA (5), 73' out BALOTELLI (9), in IMMOBILE (17), 79' out CANDREVA (6), in PAROLO (18)

Cautions: ENG: 90'+2 STERLING (19)

Expulsions: -

## Uruguay v. England 2-1 (1-0)

23 19.06.2014 16:00 SAO PAULO 62,575

URU: 1 MUSLERA; 3 GODIN (C), 6 PEREIRA Alvaro, 7 RODRIGUEZ, 9 SUAREZ, 13 GIMENEZ, 14 LODEIRO, 17 AREVALO, 20 GONZALEZ, 21 CAVANI, 22 CACERES

ENG: 1 HART; 2 JOHNSON, 3 BAINES, 4 GERRARD (C), 5 CAHILL, 6 JAGIELKA, 9 STURRIDGE, 10 ROONEY, 11 WELBECK, 14 HENDERSON, 19 STERLING

Scorers: 1-0 39' SUAREZ (9), 1-1 75' ROONEY (10), 2-1 85' SUAREZ (9)

Referee: Carlos VELASCO CARBALLO (ESP)

Assistant referees: Roberto ALONSO FERNANDEZ (ESP), Juan YUSTE (ESP)

4th official: Alireza FAGHANI (IRN)

Reserve assistant referee: Hassan KAMRANIFAR (IRN)

Substitutions: URU: 67' out LODEIRO (14), in STUANI (11), 79' out GONZALEZ (20), in FUCILE (4), 88' out SUAREZ (9), in COATES (19)

ENG: 64' out STERLING (19), in BARKLEY (21), 71' out WELBECK (11), in LALLANA (20), 87' out HENDERSON (14), in LAMBERT (18)

Cautions: URU: 9' GODIN (3)

ENG: 68' GERRARD (4)

Expulsions: -

## Italy v. Costa Rica 0-1 (0-1)

24 20.06.2014 13:00 RECIFE 40,285

ITA: 1 BUFFON (C); 3 CHIellini, 4 DARMIAN, 5 MOTTA, 6 CANDREVA, 7 ABATE, 8 MARCHISIO, 9 BALOTELLI, 15 BARZAGLI, 16 DE ROSSI, 21 PIRLO

CRC: 1 NAVAS; 3 GONZALEZ, 4 UMANA, 5 BORGES, 6 DUARTE, 7 BOLANOS, 9 CAMPBELL, 10 RUIZ (C), 15 DIAZ, 16 GAMBOA, 17 TEJEDA

Scorers: 0-1 44' RUIZ (10)

Referee: Enrique OSSES (CHI)

Assistant referees: Carlos ASTROZA (CHI), Sergio ROMAN (CHI)

4th official: ALIOUM (CMR)

Reserve assistant referee: Djibril CAMARA (SEN)

Substitutions: ITA: 46' HT out MOTTA (5), in CASSANO (10), 57' out CANDREVA (6), in INSIGNE (22), 69' out MARCHISIO (8), in CERCI (11)

CRC: 68' out TEJEDA (17), in CUBERO (22), 74' out CAMPBELL (9), in URENA (21), 81' out RUIZ (10), in BRENES (14)

Cautions: ITA: 69' BALOTELLI (9)

CRC: 71' CUBERO (22)

Expulsions: -

## Italy v. Uruguay 0-1 (0-0)

39 24.06.2014 13:00 NATAL 39,706

ITA: 1 BUFFON (C); 2 DE SCIGLIO, 3 CHIellini, 4 DARMIAN, 8 MARCHISIO, 9 BALOTELLI, 15 BARZAGLI, 17 IMMOBILE, 19 BONUCCI, 21 PIRLO, 23 VERRATTI

URU: 1 MUSLERA; 3 GODIN (C), 6 PEREIRA Alvaro, 7 RODRIGUEZ, 9 SUAREZ, 13 GIMENEZ, 14 LODEIRO, 17 AREVALO, 20 GONZALEZ, 21 CAVANI, 22 CACERES

Scorers: 0-1 81' GODIN (3)

Referee: Marco RODRIGUEZ (MEX)

Assistant referees: Marvin TORRENTERA (MEX), Marcos QUINTERO (MEX)

4th official: Mark GEIGER (USA)

Reserve assistant referee: Sean HURD (USA)

Substitutions: ITA: 46' HT out BALOTELLI (9), in PAROLO (18), 71' out IMMOBILE (17), in CASSANO (10), 75' out VERRATTI (23), in MOTTA (5)

URU: 46' HT out LODEIRO (14), in PEREIRA Maximiliano (16), 63' out PEREIRA Alvaro (6), in STUANI (11), 78' out RODRIGUEZ (7), in RAMIREZ (18)

Cautions: ITA: 22' BALOTELLI (9), 77' DE SCIGLIO (2)

URU: 46' AREVALO (17), 90'+1 MUSLERA (1)

Expulsions: ITA: 59' MARCHISIO (8)

## Costa Rica v. England 0-0

40 24.06.2014 13:00 BELO HORIZONTE 57,823

CRC: 1 NAVAS; 3 GONZALEZ, 5 BORGES, 6 DUARTE, 9 CAMPBELL, 10 RUIZ (C), 14 BRENES, 15 DIAZ, 16 GAMBOA, 17 TEJEDA, 19 MILLER

ENG: 13 FOSTER; 5 CAHILL, 7 WILSHERE, 8 LAMPARD (C), 9 STURRIDGE, 12 SMALLING, 16 JONES, 17 MILNER, 20 LALLANA, 21 BARKLEY, 23 SHAW

Scorers: -

Referee: Djamel HAIMOUDI (ALG)

Assistant referees: Redouane ACHIK (MAR), Abdelhak ETCHIALI (ALG)

4th official: Alireza FAGHANI (IRN)

Reserve assistant referee: Hassan KAMRANIFAR (IRN)

Substitutions: CRC: 59' out BRENES (14), in BOLANOS (7), 65' out CAMPBELL (9), in URENA (21), 78' out BORGES (5), in BARRANTES (11)

ENG: 62' out LALLANA (20), in STERLING (19), 73' out WILSHERE (7), in GERRARD (4), 76' out MILNER (17), in ROONEY (10)

Cautions: CRC: 60' GONZALEZ (3)

ENG: 53' BARKLEY (21), 57' LALLANA (20)

Expulsions: -



## GROUP E

## Switzerland v. Ecuador 2-1 (0-1)

9 15.06.2014 13:00 BRASILIA 68,351

**SUI:** 1 BENAGLIO; 2 LICHTSTEINER, 5 VON BERGEN, 8 INLER (C), 10 XHAKA, 11 BEHRAMI, 13 RODRIGUEZ, 14 STOCKER, 19 DRMIC, 20 DJOUROU, 23 SHAQIRI

**ECU:** 22 DOMINGUEZ; 2 GUAGUA, 3 ERAZO, 4 PAREDES, 6 NOBOA, 7 MONTERO, 10 AYOVI Walter, 11 CAICEDO, 13 VALENCIA Enner, 16 VALENCIA Antonio (C), 23 GRUEZO

**Scorers:** 0-1 22' VALENCIA Enner (13), 1-1 48' MEHMEDI (18), 2-1 90'+3 SEFEROVIC (9)

**Referee:** Ravshan IRMATOV (UZB)

**Assistant referees:** Abduxamidullo RASULOV (UZB), Bakhadyr KOCHKAROV (KGZ)

**4th official:** Svein Oddvar MOEN (NOR)

**Reserve assistant referee:** Kim HAGLUND (NOR)

**Substitutions:** **SUI:** 46' HT out STOCKER (14), in MEHMEDI (18), 75' out DRMIC (19), in SEFEROVIC (9)

**ECU:** 70' out CAICEDO (11), in ARROYO (15), 77' out MONTERO (7), in ROJAS (9)

**Cautions:** **SUI:** 84' DJOUROU (20)

**ECU:** 53' PAREDES (4)

**Expulsions:** –

## France v. Honduras 3-0 (1-0)

10 15.06.2014 16:00 PORTO ALEGRE 43,012

**FRA:** 1 LLORIS (C); 2 DEBUCHY, 3 EVRA, 4 VARANE, 5 SAKHO, 6 CABAYE, 8 VALBUENA, 10 BENZEMA, 11 GRIEZMANN, 14 MATUIDI, 19 POGBA

**HON:** 18 VALLADARES (C); 3 FIGUEROA, 5 BERNARDEZ, 7 IZAGUIRRE, 8 PALACIOS Wilson, 11 BENGTONSON, 13 COSTLY, 15 ESPINOZA, 17 NAJAR, 19 GARRIDO, 21 BECKELES

**Scorers:** 1-0 45' BENZEMA (10) pen., 2-0 48' VALLADARES (18) own goal, 3-0 72' BENZEMA (10)

**Referee:** Sandro RICCI (BRA)

**Assistant referees:** Emerson DE CARVALHO (BRA), Marcelo VAN GASSE (BRA)

**4th official:** Peter O LEARY (NZL)

**Reserve assistant referee:** Jan Hendrik HINTZ (NZL)

**Substitutions:** **FRA:** 57' out POGBA (19), in SISSOKO (18), 65' out CABAYE (6), in MAVUBA (12), 78' out VALBUENA (8), in GIROUD (9)

**HON:** 46' HT out BERNARDEZ (5), in CHAVEZ Osman (2), 46' HT out BENGTONSON (11), in GARCIA Boniek (14), 58' out NAJAR (17), in CLAROS (20)

**Cautions:** **FRA:** 7' EVRA (3), 28' POGBA (19), 45'+2 CABAYE (6)

**HON:** 28' PALACIOS Wilson (8), 53' GARCIA Boniek (14), 83' GARRIDO (19)

**Expulsions:** **HON:** 43' (2YR) PALACIOS Wilson (8)

## Switzerland v. France 2-5 (0-3)

25 20.06.2014 16:00 SALVADOR 51,003

**SUI:** 1 BENAGLIO; 2 LICHTSTEINER, 5 VON BERGEN, 8 INLER (C), 9 SEFEROVIC, 10 XHAKA, 11 BEHRAMI, 13 RODRIGUEZ, 18 MEHMEDI, 20 DJOUROU, 23 SHAQIRI

**FRA:** 1 LLORIS (C); 2 DEBUCHY, 3 EVRA, 4 VARANE, 5 SAKHO, 6 CABAYE, 8 VALBUENA, 9 GIROUD, 10 BENZEMA, 14 MATUIDI, 18 SISSOKO

**Scorers:** 0-1 17' GIROUD (9), 0-2 18' MATUIDI (14), 0-3 40' VALBUENA (8), 0-4 67' BENZEMA (10), 0-5 73' SISSOKO (18), 1-5 81' DZEMAILI (15), 2-5 87' XHAKA (10)

**Referee:** Bjorn KUIPERS (NED)

**Assistant referees:** Sander VAN ROEKEL (NED), Erwin ZEINSTR (NED)

**4th official:** Svein Oddvar MOEN (NOR)

**Reserve assistant referee:** Kim HAGLUND (NOR)

**Substitutions:** **SUI:** 9' out VON BERGEN (5), in SENDEROS (4), 46' HT out BEHRAMI (11), in DZEMAILI (15), 69' out SEFEROVIC (9), in DRMIC (19)

**FRA:** 63' out GIROUD (9), in POGBA (19), 66' out SAKHO (5), in KOSCIELNY (21), 82' out VALBUENA (8), in GRIEZMANN (11)

**Cautions:** **FRA:** 88' CABAYE (6)

**Expulsions:** –

## Honduras v. Ecuador 1-2 (1-1)

26 20.06.2014 19:00 CURITIBA 39,224

**HON:** 18 VALLADARES (C); 3 FIGUEROA, 5 BERNARDEZ, 7 IZAGUIRRE, 11 BENGTONSON, 13 COSTLY, 14 GARCIA Boniek, 15 ESPINOZA, 19 GARRIDO, 20 CLAROS, 21 BECKELES

**ECU:** 22 DOMINGUEZ; 2 GUAGUA, 3 ERAZO, 4 PAREDES, 6 NOBOA, 7 MONTERO, 10 AYOVI Walter, 11 CAICEDO, 13 VALENCIA Enner, 14 MINDA, 16 VALENCIA Antonio (C)

**Scorers:** 1-0 31' COSTLY (13), 1-1 34' VALENCIA Enner (13), 1-2 65' VALENCIA Enner (13)

**Referee:** Benjamin WILLIAMS (AUS)

**Assistant referees:** Matthew CREAM (AUS), Hakan ANAZ (AUS)

**4th official:** Yuichi NISHIMURA (JPN)

**Reserve assistant referee:** Toru SAGARA (JPN)

**Substitutions:** **HON:** 46' HT out IZAGUIRRE (7), in GARCIA Juan Carlos (6), 71' out GARRIDO (19), in MARTINEZ Mario (10), 83' out GARCIA Boniek (14), in CHAVEZ Marvin (23)

**ECU:** 82' out CAICEDO (11), in MENDEZ (8), 83' out MINDA (14), in GRUEZO (23), 90'+2 out MONTERO (7), in ACHILIER (21)

**Cautions:** **HON:** 7' BERNARDEZ (5), 45'+3 BENGTONSON (11)

**ECU:** 57' VALENCIA Antonio (16), 73' VALENCIA Enner (13), 80' MONTERO (7)

**Expulsions:** –

## Honduras v. Switzerland 0-3 (0-2)

41 25.06.2014 16:00 MANAUS 40,322

**HON:** 18 VALLADARES (C); 3 FIGUEROA, 5 BERNARDEZ, 6 GARCIA Juan Carlos, 8 PALACIOS Wilson, 11 BENGTONSON, 13 COSTLY, 14 GARCIA Boniek, 15 ESPINOZA, 20 CLAROS, 21 BECKELES

**SUI:** 1 BENAGLIO; 2 LICHTSTEINER, 8 INLER (C), 10 XHAKA, 11 BEHRAMI, 13 RODRIGUEZ, 18 MEHMEDI, 19 DRMIC, 20 DJOUROU, 22 SCHAER, 23 SHAQIRI

**Scorers:** 0-1 6' SHAQIRI (23), 0-2 31' SHAQIRI (23), 0-3 71' SHAQIRI (23)

**Referee:** Nestor PITANA (ARG)

**Assistant referees:** Hernan MAIDANA (ARG), Juan Pablo BELATTI (ARG)

**4th official:** Milorad MAZIC (SRB)

**Reserve assistant referee:** Milovan RISTIC (SRB)

**Substitutions:** **HON:** 40' out COSTLY (13), in PALACIOS Jerry (9), 46' HT out ESPINOZA (15), in CHAVEZ Marvin (23), 77' out GARCIA Boniek (14), in NAJAR (17)

**SUI:** 73' out DRMIC (19), in SEFEROVIC (9), 77' out XHAKA (10), in LANG (6), 87' out SHAQIRI (23), in DZEMAILI (15)

**Cautions:** **HON:** 66' PALACIOS Jerry (9)

**Expulsions:** –

## Ecuador v. France 0-0

42 25.06.2014 17:00 RIO DE JANEIRO 73,749

**ECU:** 22 DOMINGUEZ; 2 GUAGUA, 3 ERAZO, 4 PAREDES, 6 NOBOA, 7 MONTERO, 10 AYOVI Walter, 13 VALENCIA Enner, 14 MINDA, 15 ARROYO, 16 VALENCIA Antonio (C)

**FRA:** 1 LLORIS (C); 5 SAKHO, 10 BENZEMA, 11 GRIEZMANN, 14 MATUIDI, 15 SAGNA, 17 DIGNE, 18 SISSOKO, 19 POGBA, 21 KOSCIELNY, 22 SCHNEIDERLIN

**Scorers:** –

**Referee:** Noumandiez DOUE (CIV)

**Assistant referees:** Songuifolo YEO (CIV), Jean Claude BIRUMUSHAHU (BDI)

**4th official:** Bjorn KUIPERS (NED)

**Reserve assistant referee:** Sander VAN ROEKEL (NED)

**Substitutions:** **ECU:** 63' out MONTERO (7), in IBARRA (5), 82' out ARROYO (15), in ACHILIER (21), 89' out NOBOA (6), in CAICEDO (11)

**FRA:** 61' out SAKHO (5), in VARANE (4), 67' out MATUIDI (14), in GIROUD (9), 79' out GRIEZMANN (11), in REMY (20)

**Cautions:** **ECU:** 83' ERAZO (3)

**Expulsions:** **ECU:** 50' VALENCIA Antonio (16)

## GROUP F

**Argentina v. Bosnia and Herzegovina 2-1 (1-0)****11 15.06.2014 19:00 RIO DE JANEIRO 74,738**

**ARG:** 1 ROMERO; 2 GARAY, 3 CAMPAGNARO, 4 ZABALETA, 7 DI MARIA, 10 MESSI (C), 11 RODRIGUEZ, 14 MASCHERANO, 16 ROJO, 17 FERNANDEZ Federico, 20 AGUERO

**BIH:** 1 BEGOVIC; 3 BICAKCIC, 4 SPAHIC (C), 5 KOLASINAC, 7 BESIC, 8 PJANIC, 10 MISIMOVIC, 11 DZEKO, 13 MUJZDA, 16 LULIC, 20 HAJROVIC

**Scorers:** 1-0 3' KOLASINAC (5) own goal, 2-0 65' MESSI (10), 2-1 85' IBISEVIC (9)

**Referee:** Joel AGUILAR (SLV)

**Assistant referees:** William TORRES (SLV), Juan ZUMBA (SLV)

**4th official:** Djamel HAIMOUDI (ALG)

**Reserve assistant referee:** Redouane ACHIK (MAR)

**Substitutions:** **ARG:** 46' HT out RODRIGUEZ (11), in HIGUAIN (9), 46' HT out CAMPAGNARO (3), in GAGO (5), 87' out AGUERO (20), in BIGLIA (6)

**BIH:** 69' out MUJZDA (13), in IBISEVIC (9), 71' out HAJROVIC (20), in VISCA (19), 74' out MISIMOVIC (10), in MEDUNJANIN (18)

**Cautions:** **ARG:** 25' ROJO (16)

**BIH:** 63' SPAHIC (4)

**Expulsions:** –

**Iran v. Nigeria 0-0****12 16.06.2014 16:00 CURITIBA 39,081**

**IRN:** 12 HAGHIGHI Alireza; 2 HEYDARI, 3 HAJI SAFI, 4 HOSSEINI, 5 SADEGHI, 6 NEKOUNAM (C), 14 TIMOTIAN, 15 MONTAZERI, 16 GHOCHANNEJAD, 21 DEJAGAH, 23 POOLADI

**NGA:** 1 ENYEAMA (C); 5 AMBROSE, 7 MUSA, 9 EMENIKE, 10 MIKEL, 11 MOSES, 13 OSHANIWA, 14 OBOABONA, 15 AZEEZ, 17 ONAZI, 22 OMERUO

**Scorers:** –

**Referee:** Carlos VERA (ECU)

**Assistant referees:** Christian LESCANO (ECU), Byron ROMERO (ECU)

**4th official:** Wilmar ROLDAN (COL)

**Reserve assistant referee:** Humberto CLAVIJO (COL)

**Substitutions:** **IRN:** 73' out DEJAGAH (21), in JAHAN BAKHSH (9), 89' out HEYDARI (2), in SHOJAEI (7)

**NGA:** 29' out OBOABONA (14), in YOBO (2), 52' out MOSES (11), in AMEOBI (23), 69' out AZEEZ (15), in ODEMWINGIE (8)

**Cautions:** **IRN:** 75' TIMOTIAN (14)

**Expulsions:** –

**Argentina v. Iran 1-0 (0-0)****27 21.06.2014 13:00 BELO HORIZONTE 57,698**

**ARG:** 1 ROMERO; 2 GARAY, 4 ZABALETA, 5 GAGO, 7 DI MARIA, 9 HIGUAIN, 10 MESSI (C), 14 MASCHERANO, 16 ROJO, 17 FERNANDEZ Federico, 20 AGUERO

**IRN:** 12 HAGHIGHI Alireza; 3 HAJI SAFI, 4 HOSSEINI, 5 SADEGHI, 6 NEKOUNAM (C), 7 SHOJAEI, 14 TIMOTIAN, 15 MONTAZERI, 16 GHOCHANNEJAD, 21 DEJAGAH, 23 POOLADI

**Scorers:** 1-0 90'+1 MESSI (10)

**Referee:** Milorad MAZIC (SRB)

**Assistant referees:** Milovan RISTIC (SRB), Dalibor DJURDJEVIC (SRB)

**4th official:** Norbert HAUATA (TAH)

**Reserve assistant referee:** Marwa RANGE (KEN)

**Substitutions:** **ARG:** 76' out AGUERO (20), in LAVAZZI (22), 76' out HIGUAIN (9), in PALACIO (18), 90'+4 out DI MARIA (7), in BIGLIA (6)

**IRN:** 76' out SHOJAEI (7), in HEYDARI (2), 85' out DEJAGAH (21), in JAHAN BAKHSH (9), 88' out HAJI SAFI (3), in HAGHIGHI Reza (8)

**Cautions:** **IRN:** 53' NEKOUNAM (6), 73' SHOJAEI (7)

**Expulsions:** –

**Nigeria v. Bosnia and Herzegovina 1-0 (1-0)****28 21.06.2014 18:00 CUIABA 40,499**

**NGA:** 1 ENYEAMA; 2 YOBO (C), 5 AMBROSE, 7 MUSA, 8 ODEMWINGIE, 9 EMENIKE, 10 MIKEL, 13 OSHANIWA, 17 ONAZI, 18 BABATUNDE, 22 OMERUO

**BIH:** 1 BEGOVIC; 4 SPAHIC (C), 7 BESIC, 8 PJANIC, 10 MISIMOVIC, 11 DZEKO, 13 MUJZDA, 15 SUNJIC, 16 LULIC, 18 MEDUNJANIN, 20 HAJROVIC

**Scorers:** 1-0 29' ODEMWINGIE (8)

**Referee:** Peter O LEARY (NZL)

**Assistant referees:** Jan Hendrik HINTZ (NZL), Mark RULE (NZL)

**4th official:** Roberto MORENO (PAN)

**Reserve assistant referee:** Eric BORJA (USA)

**Substitutions:** **NGA:** 65' out MUSA (7), in AMEOBI (23), 75' out BABATUNDE (18), in UZOENYI (3)

**BIH:** 57' out HAJROVIC (20), in IBISEVIC (9), 58' out LULIC (16), in SALIHOVIC (23), 64' out MEDUNJANIN (18), in SUSIC (14)

**Cautions:** **NGA:** 81' MIKEL (10)

**BIH:** 6' MEDUNJANIN (18)

**Expulsions:** –

**Nigeria v. Argentina 2-3 (1-2)****43 25.06.2014 13:00 PORTO ALEGRE 43,285**

**NGA:** 1 ENYEAMA; 2 YOBO (C), 5 AMBROSE, 7 MUSA, 8 ODEMWINGIE, 9 EMENIKE, 10 MIKEL, 13 OSHANIWA, 17 ONAZI, 18 BABATUNDE, 22 OMERUO

**ARG:** 1 ROMERO; 2 GARAY, 4 ZABALETA, 5 GAGO, 7 DI MARIA, 9 HIGUAIN, 10 MESSI (C), 14 MASCHERANO, 16 ROJO, 17 FERNANDEZ Federico, 20 AGUERO

**Scorers:** 0-1 3' MESSI (10), 1-1 4' MUSA (7), 1-2 45'+1 MESSI (10), 2-2 47' MUSA (7), 2-3 50' ROJO (16)

**Referee:** Nicola RIZZOLI (ITA)

**Assistant referees:** Renato FAVERANI (ITA), Andrea STEFANI (ITA)

**4th official:** Svein Oddvar MOEN (NOR)

**Reserve assistant referee:** Kim HAGLUND (NOR)

**Substitutions:** **NGA:** 66' out BABATUNDE (18), in UCHEBO (20), 80' out ODEMWINGIE (8), in NWOFOR (19)

**ARG:** 38' out AGUERO (20), in LAVAZZI (22), 63' out MESSI (10), in ALVAREZ (19), 90'+1 out HIGUAIN (9), in BIGLIA (6)

**Cautions:** **NGA:** 49' OMERUO (22), 51' OSHANIWA (13)

**Expulsions:** –

**Bosnia and Herzegovina v. Iran 3-1 (1-0)****44 25.06.2014 13:00 SALVADOR 48,011**

**BIH:** 1 BEGOVIC; 2 VRSAJEVIC, 4 SPAHIC (C), 5 KOLASINAC, 7 BESIC, 8 PJANIC, 9 IBISEVIC, 11 DZEKO, 14 SUSIC, 15 SUNJIC, 21 HADZIC

**IRN:** 12 HAGHIGHI Alireza; 3 HAJI SAFI, 4 HOSSEINI, 5 SADEGHI, 6 NEKOUNAM (C), 7 SHOJAEI, 14 TIMOTIAN, 15 MONTAZERI, 16 GHOCHANNEJAD, 21 DEJAGAH, 23 POOLADI

**Scorers:** 1-0 23' DZEKO (11), 2-0 59' PJANIC (8), 2-1 82' GHOCHANNEJAD (16), 3-1 83' VRSAJEVIC (2)

**Referee:** Carlos VELASCO CARBALLO (ESP)

**Assistant referees:** Roberto ALONSO FERNANDEZ (ESP), Juan YUSTE (ESP)

**4th official:** Enrique OSSES (CHI)

**Reserve assistant referee:** Carlos ASTROZA (CHI)

**Substitutions:** **BIH:** 61' out HADZIC (21), in VRANJES (6), 79' out SUSIC (14), in SALIHOVIC (23), 84' out DZEKO (11), in VISCA (19)

**IRN:** 46' HT out SHOJAEI (7), in HEYDARI (2), 63' out HAJI SAFI (3), in JAHAN BAKHSH (9), 68' out DEJAGAH (21), in ANSARI FARD (10)

**Cautions:** **BIH:** 77' BESIC (7)

**IRN:** 88' ANSARI FARD (10)

**Expulsions:** –



## GROUP G

Germany v. Portugal				4-0 (3-0)
<b>13</b>	<b>16.06.2014</b>	<b>13:00</b>	<b>SALVADOR</b>	<b>51,081</b>
<i>GER:</i>	1 NEUER; 4 HOEWEDES, 5 HUMMELS, 6 KHEDIRA, 8 OEZIL, 13 MUELLER, 16 LAHM (C), 17 MERTESACKER, 18 KROOS, 19 GOETZE, 20 BOATENG			
<i>POR:</i>	12 PATRICIO; 2 ALVES, 3 PEPE, 4 VELOSO, 5 COENTRAO, 7 CRISTIANO RONALDO (C), 8 MOUTINHO, 9 ALMEIDA Hugo, 16 MEIRELES, 17 NANI, 21 PEREIRA			
<i>Scorers:</i>	1-0 12' MUELLER (13) pen., 2-0 32' HUMMELS (5), 3-0 45'+1 MUELLER (13), 4-0 78' MUELLER (13)			
<i>Referee:</i>	Milorad MAZIC (SRB)			
<i>Assistant referees:</i>	Milovan RISTIC (SRB), Dalibor DJURDJEVIC (SRB)			
<i>4th official:</i>	ALIOUM (CMR)			
<i>Reserve assistant referee:</i>	Djibril CAMARA (SEN)			
<i>Substitutions:</i>	<i>GER:</i> 63' out OEZIL (8), in SCHUERRLE (9), 73' out HUMMELS (5), in MUSTAFI (21), 82' out MUELLER (13), in PODOLSKI (10) <i>POR:</i> 28' out ALMEIDA Hugo (9), in EDER (11), 46' HT out VELOSO (4), in COSTA (13), 65' out COENTRAO (5), in ALMEIDA Andre (19)			
<i>Cautions:</i>	<i>POR:</i> 11' PEREIRA (21)			
<i>Expulsions:</i>	<i>POR:</i> 37' PEPE (3)			

Germany v. Ghana				2-2 (0-0)
<b>29</b>	<b>21.06.2014</b>	<b>16:00</b>	<b>FORTALEZA</b>	<b>59,621</b>
<i>GER:</i>	1 NEUER; 4 HOEWEDES, 5 HUMMELS, 6 KHEDIRA, 8 OEZIL, 13 MUELLER, 16 LAHM (C), 17 MERTESACKER, 18 KROOS, 19 GOETZE, 20 BOATENG			
<i>GHA:</i>	16 DAUDA; 3 GYAN (C), 7 ATSU, 9 BOATENG, 10 AYEWE Andre, 11 MUNTARI, 17 RABIU, 19 MENSAH, 20 ASAMOAH, 21 BOYE, 23 AFFUL			
<i>Scorers:</i>	1-0 51' GOETZE (19), 1-1 54' AYEWE Andre (10), 1-2 63' GYAN (3), 2-2 71' KLOSE (11)			
<i>Referee:</i>	Sandro RICCI (BRA)			
<i>Assistant referees:</i>	Emerson DE CARVALHO (BRA), Marcelo VAN GASSE (BRA)			
<i>4th official:</i>	Victor CARRILLO (PER)			
<i>Reserve assistant referee:</i>	Rodney AQUINO (PAR)			
<i>Substitutions:</i>	<i>GER:</i> 46' HT out BOATENG (20), in MUSTAFI (21), 69' out GOETZE (19), in KLOSE (11), 70' out KHEDIRA (6), in SCHWEINSTEIGER (7) <i>GHA:</i> 52' out BOATENG (9), in AYEWE Jordan (13), 72' out ATSU (7), in WAKASO (22), 78' out RABIU (17), in BADU (8)			
<i>Cautions:</i>	<i>GHA:</i> 90'+4 MUNTARI (11)			
<i>Expulsions:</i>	-			

USA v. Germany				0-1 (0-0)
<b>45</b>	<b>26.06.2014</b>	<b>13:00</b>	<b>RECIFE</b>	<b>41,876</b>
<i>USA:</i>	1 HOWARD; 3 GONZALEZ, 4 BRADLEY, 5 BESLER, 7 BEASLEY, 8 DEMPSEY (C), 13 JONES, 14 DAVIS, 15 BECKERMAN, 19 ZUSI, 23 JOHNSON			
<i>GER:</i>	1 NEUER; 4 HOEWEDES, 5 HUMMELS, 7 SCHWEINSTEIGER, 8 OEZIL, 10 PODOLSKI, 13 MUELLER, 16 LAHM (C), 17 MERTESACKER, 18 KROOS, 20 BOATENG			
<i>Scorers:</i>	0-1 55' MUELLER (13)			
<i>Referee:</i>	Ravshan IRMATOV (UZB)			
<i>Assistant referees:</i>	Abdumamidullo RASULOV (UZB), Bakhadyr KOCHKAROV (KGZ)			
<i>4th official:</i>	ALIOUM (CMR)			
<i>Reserve assistant referee:</i>	Djibril CAMARA (SEN)			
<i>Substitutions:</i>	<i>USA:</i> 59' out DAVIS (14), in BEDOYA (11), 84' out ZUSI (19), in YEDLIN (2) <i>GER:</i> 46' HT out PODOLSKI (10), in KLOSE (11), 76' out SCHWEINSTEIGER (7), in GOETZE (19), 89' out OEZIL (8), in SCHUERRLE (9)			
<i>Cautions:</i>	<i>USA:</i> 37' GONZALEZ (3), 62' BECKERMAN (15) <i>GER:</i> 11' HOEWEDES (4)			
<i>Expulsions:</i>	-			

Ghana v. USA				1-2 (0-1)
<b>14</b>	<b>16.06.2014</b>	<b>19:00</b>	<b>NATAL</b>	<b>39,760</b>
<i>GHA:</i>	12 KWARASEY; 3 GYAN (C), 4 OPARE, 7 ATSU, 10 AYEWE Andre, 11 MUNTARI, 13 AYEWE Jordan, 17 RABIU, 19 MENSAH, 20 ASAMOAH, 21 BOYE			
<i>USA:</i>	1 HOWARD; 4 BRADLEY, 5 BESLER, 7 BEASLEY, 8 DEMPSEY (C), 11 BEDOYA, 13 JONES, 15 BECKERMAN, 17 ALTIDORE, 20 CAMERON, 23 JOHNSON			
<i>Scorers:</i>	0-1 1' DEMPSEY (8), 1-1 82' AYEWE Andre (10), 1-2 86' BROOKS (6)			
<i>Referee:</i>	Jonas ERIKSSON (SWE)			
<i>Assistant referees:</i>	Mathias KLASINIUS (SWE), Daniel WARNMARK (SWE)			
<i>4th official:</i>	Norbert HAUATA (TAH)			
<i>Reserve assistant referee:</i>	Marwa RANGE (KEN)			
<i>Substitutions:</i>	<i>GHA:</i> 59' out AYEWE Jordan (13), in BOATENG (9), 71' out RABIU (17), in ESSIEN (5), 78' out ATSU (7), in ADOMAH (14) <i>USA:</i> 23' out ALTIDORE (17), in JOHANNSSON (9), 46' HT out BESLER (5), in BROOKS (6), 77' out BEDOYA (11), in ZUSI (19)			
<i>Cautions:</i>	<i>GHA:</i> 30' RABIU (17), 90'+2 MUNTARI (11)			
<i>Expulsions:</i>	-			

USA v. Portugal				2-2 (0-1)
<b>30</b>	<b>22.06.2014</b>	<b>18:00</b>	<b>MANAUS</b>	<b>40,123</b>
<i>USA:</i>	1 HOWARD; 4 BRADLEY, 5 BESLER, 7 BEASLEY, 8 DEMPSEY (C), 11 BEDOYA, 13 JONES, 15 BECKERMAN, 19 ZUSI, 20 CAMERON, 23 JOHNSON			
<i>POR:</i>	22 BETO; 2 ALVES, 4 VELOSO, 7 CRISTIANO RONALDO (C), 8 MOUTINHO, 13 COSTA, 16 MEIRELES, 17 NANI, 19 ALMEIDA Andre, 21 PEREIRA, 23 POSTIGA			
<i>Scorers:</i>	0-1 5' NANI (17), 1-1 64' JONES (13), 2-1 81' DEMPSEY (8), 2-2 90'+5 VARELA (18)			
<i>Referee:</i>	Nestor PITANA (ARG)			
<i>Assistant referees:</i>	Hernan MAIDANA (ARG), Juan Pablo BELATTI (ARG)			
<i>4th official:</i>	Walter LOPEZ (GUA)			
<i>Reserve assistant referee:</i>	Leonel LEAL (CRC)			
<i>Substitutions:</i>	<i>USA:</i> 72' out BEDOYA (11), in YEDLIN (2), 87' out DEMPSEY (8), in WONDLOWSKI (18), 90'+1 out ZUSI (19), in GONZALEZ (3) <i>POR:</i> 16' out POSTIGA (23), in EDER (11), 46' HT out ALMEIDA Andre (19), in WILLIAM (6), 69' out MEIRELES (16), in VARELA (18)			
<i>Cautions:</i>	<i>USA:</i> 75' JONES (13)			
<i>Expulsions:</i>	-			

Portugal v. Ghana				2-1 (1-0)
<b>46</b>	<b>26.06.2014</b>	<b>13:00</b>	<b>BRASILIA</b>	<b>67,540</b>
<i>POR:</i>	22 BETO; 2 ALVES, 3 PEPE, 4 VELOSO, 6 WILLIAM, 7 CRISTIANO RONALDO (C), 8 MOUTINHO, 11 EDER, 17 NANI, 20 AMORIM, 21 PEREIRA			
<i>GHA:</i>	16 DAUDA; 3 GYAN (C), 7 ATSU, 8 BADU, 10 AYEWE Andre, 17 RABIU, 18 WARIS, 19 MENSAH, 20 ASAMOAH, 21 BOYE, 23 AFFUL			
<i>Scorers:</i>	1-0 31' BOYE (21) own goal, 1-1 57' GYAN (3), 2-1 80' CRISTIANO RONALDO (7)			
<i>Referee:</i>	Nawaf SHUKRALLA (BHR)			
<i>Assistant referees:</i>	Yaser TULEFAT (BHR), Ebrahim SALEH (BHR)			
<i>4th official:</i>	Wilmar ROLDAN (COL)			
<i>Reserve assistant referee:</i>	Humberto CLAVIJO (COL)			
<i>Substitutions:</i>	<i>POR:</i> 61' out PEREIRA (21), in VARELA (18), 69' out EDER (11), in VIEIRINHA (10), 89' out BETO (22), in EDUARDO (1) <i>GHA:</i> 71' out WARIS (18), in AYEWE Jordan (13), 76' out RABIU (17), in AFRIYE (6), 81' out AYEWE Andre (10), in WAKASO (22)			
<i>Cautions:</i>	<i>POR:</i> 90'+4 MOUTINHO (8) <i>GHA:</i> 39' AFFUL (23), 55' WARIS (18), 78' AYEWE Jordan (13)			
<i>Expulsions:</i>	-			

## GROUP H

Belgium v. Algeria				2-1 (0-1)
<b>15</b>	<b>17.06.2014</b>	<b>13:00</b>	<b>BELO HORIZONTE</b>	<b>56,800</b>
<i>BEL:</i>	1 COURTOIS; 2 ALDERWEIRELD, 4 KOMPANY (C), 5 VERTONGHEN, 6 WITSEL, 7 DE BRUYNE, 9 LUKAKU, 10 HAZARD, 15 VAN BUYTEN, 19 DEMBELE, 22 CHADLI			
<i>ALG:</i>	23 MBOLHI; 2 BOUGUERRA (C), 3 GHOULAM, 5 HALLICHE, 10 FEGHOULI, 12 MEDJANI, 14 BENTALEB, 15 SOUDANI, 19 TAIDER, 21 MAHREZ, 22 MOSTEFA			
<i>Scorers:</i>	0-1 25' FEGHOULI (10) pen., 1-1 70' FELLAINI (8), 2-1 80' MERTENS (14)			
<i>Referee:</i>	Marco RODRIGUEZ (MEX)			
<i>Assistant referees:</i>	Marvin TORRENTERA (MEX), Marcos QUINTERO (MEX)			
<i>4th official:</i>	Alireza FAGHANI (IRN)			
<i>Reserve assistant referee:</i>	Hassan KAMRANIFAR (IRN)			
<i>Substitutions:</i>	<i>BEL:</i> 46' HT out CHADLI (22), in MERTENS (14), 58' out LUKAKU (9), in ORIGI (17), 65' out DEMBELE (19), in FELLAINI (8) <i>ALG:</i> 66' out SOUDANI (15), in SLIMANI (13), 71' out MAHREZ (21), in LACEN (8), 84' out MEDJANI (12), in GHILAS (9)			
<i>Cautions:</i>	<i>BEL:</i> 24' VERTONGHEN (5) <i>ALG:</i> 34' BENTALEB (14)			
<i>Expulsions:</i>	-			

Russia v. Korea Republic				1-1 (0-0)
<b>16</b>	<b>17.06.2014</b>	<b>18:00</b>	<b>CUIABA</b>	<b>37,603</b>
<i>RUS:</i>	1 AKINFEEV; 4 IGNASHEVICH, 8 GLUSHAKOV, 9 KOKORIN, 14 BEREZUTSKIY (C), 17 SHATOV, 18 ZHIRKOV, 19 SAMEDOV, 20 FAYZULIN, 22 ESHCHENKO, 23 KOMBAROV			
<i>KOR:</i>	1 JUNG; 3 YUN, 5 KIM Younggwon, 9 SON, 10 PARK Chuyoung, 12 LEE Yong, 13 KOO (C), 14 HAN, 16 KI, 17 LEE Chungyong, 20 HONG			
<i>Scorers:</i>	0-1 68' LEE Keunho (11), 1-1 74' KERZHAKOV (11)			
<i>Referee:</i>	Nestor PITANA (ARG)			
<i>Assistant referees:</i>	Hernan MAIDANA (ARG), Juan Pablo BELATTI (ARG)			
<i>4th official:</i>	Roberto MORENO (PAN)			
<i>Reserve assistant referee:</i>	Eric BORJA (USA)			
<i>Substitutions:</i>	<i>RUS:</i> 59' out SHATOV (17), in DZAGOEV (10), 71' out ZHIRKOV (18), in KERZHAKOV (11), 72' out GLUSHAKOV (8), in DENISOV (7) <i>KOR:</i> 56' out PARK Chuyoung (10), in LEE Keunho (11), 73' out HONG (20), in HWANG (6), 84' out SON (9), in KIM Bokyoung (7)			
<i>Cautions:</i>	<i>RUS:</i> 49' SHATOV (17) <i>KOR:</i> 13' SON (9), 30' KI (16), 90' KOO (13)			
<i>Expulsions:</i>	-			

Belgium v. Russia				1-0 (0-0)
<b>31</b>	<b>22.06.2014</b>	<b>13:00</b>	<b>RIO DE JANEIRO</b>	<b>73,819</b>
<i>BEL:</i>	1 COURTOIS; 2 ALDERWEIRELD, 3 VERMAELEN, 4 KOMPANY (C), 6 WITSEL, 7 DE BRUYNE, 8 FELLAINI, 9 LUKAKU, 10 HAZARD, 14 MERTENS, 15 VAN BUYTEN			
<i>RUS:</i>	1 AKINFEEV; 2 KOZLOV, 4 IGNASHEVICH, 6 KANUNNIKOV, 8 GLUSHAKOV, 9 KOKORIN, 14 BEREZUTSKIY (C), 17 SHATOV, 19 SAMEDOV, 20 FAYZULIN, 23 KOMBAROV			
<i>Scorers:</i>	1-0 88' ORIGI (17)			
<i>Referee:</i>	Felix BRYCH (GER)			
<i>Assistant referees:</i>	Mark BORSCH (GER), Stefan LUPP (GER)			
<i>4th official:</i>	Carlos VERA (ECU)			
<i>Reserve assistant referee:</i>	Byron ROMERO (ECU)			
<i>Substitutions:</i>	<i>BEL:</i> 31' out VERMAELEN (3), in VERTONGHEN (5), 57' out LUKAKU (9), in ORIGI (17), 75' out MERTENS (14), in MIRALLAS (11) <i>RUS:</i> 62' out KOZLOV (2), in ESHCHENKO (22), 83' out SHATOV (17), in DZAGOEV (10), 90' out SAMEDOV (19), in KERZHAKOV (11)			
<i>Cautions:</i>	<i>BEL:</i> 54' WITSEL (6), 73' ALDERWEIRELD (2) <i>RUS:</i> 38' GLUSHAKOV (8)			
<i>Expulsions:</i>	-			

Korea Republic v. Algeria				2-4 (0-3)
<b>32</b>	<b>22.06.2014</b>	<b>16:00</b>	<b>PORTO ALEGRE</b>	<b>42,732</b>
<i>KOR:</i>	1 JUNG; 3 YUN, 5 KIM Younggwon, 9 SON, 10 PARK Chuyoung, 12 LEE Yong, 13 KOO (C), 14 HAN, 16 KI, 17 LEE Chungyong, 20 HONG			
<i>ALG:</i>	23 MBOLHI; 2 BOUGUERRA (C), 5 HALLICHE, 6 MESBAH, 10 FEGHOULI, 11 BRAHIMI, 12 MEDJANI, 13 SLIMANI, 14 BENTALEB, 18 DJABOU, 20 MANDI			
<i>Scorers:</i>	0-1 26' SLIMANI (13), 0-2 28' HALLICHE (5), 0-3 38' DJABOU (18), 1-3 50' SON (9), 1-4 62' BRAHIMI (11), 2-4 72' KOO (13)			
<i>Referee:</i>	Wilmar ROLDAN (COL)			
<i>Assistant referees:</i>	Eduardo DIAZ (COL), Christian LESCANO (ECU)			
<i>4th official:</i>	Alireza FAGHANI (IRN)			
<i>Reserve assistant referee:</i>	Hassan KAMRANIFAR (IRN)			
<i>Substitutions:</i>	<i>KOR:</i> 57' out PARK Chuyoung (10), in KIM Shinwook (18), 64' out LEE Chungyong (17), in LEE Keunho (11), 78' out HAN (14), in JI (19) <i>ALG:</i> 73' out DJABOU (18), in GHILAS (9), 77' out BRAHIMI (11), in LACEN (8), 89' out BOUGUERRA (2), in BELKALEM (4)			
<i>Cautions:</i>	<i>KOR:</i> 54' LEE Yong (12), 69' HAN (14) <i>ALG:</i> 67' BOUGUERRA (2)			
<i>Expulsions:</i>	-			

Korea Republic v. Belgium				0-1 (0-0)
<b>47</b>	<b>26.06.2014</b>	<b>17:00</b>	<b>SAO PAULO</b>	<b>61,397</b>
<i>KOR:</i>	21 KIM Seunggyu; 3 YUN, 5 KIM Younggwon, 9 SON, 12 LEE Yong, 13 KOO (C), 14 HAN, 16 KI, 17 LEE Chungyong, 18 KIM Shinwook, 20 HONG			
<i>BEL:</i>	1 COURTOIS; 5 VERTONGHEN (C), 8 FELLAINI, 11 MIRALLAS, 14 MERTENS, 15 VAN BUYTEN, 16 DEFOUR, 18 LOMBAERTS, 19 DEMBELE, 20 JANUZAJ, 21 VANDEN BORRE			
<i>Scorers:</i>	0-1 78' VERTONGHEN (5)			
<i>Referee:</i>	Benjamin WILLIAMS (AUS)			
<i>Assistant referees:</i>	Matthew CREAM (AUS), Hakan ANAZ (AUS)			
<i>4th official:</i>	Victor CARRILLO (PER)			
<i>Reserve assistant referee:</i>	Rodney AQUINO (PAR)			
<i>Substitutions:</i>	<i>KOR:</i> 46' HT out HAN (14), in LEE Keunho (11), 66' out KIM Shinwook (18), in KIM Bokyoung (7), 73' out SON (9), in JI (19) <i>BEL:</i> 60' out MERTENS (14), in ORIGI (17), 60' out JANUZAJ (20), in CHADLI (22), 88' out MIRALLAS (11), in HAZARD (10)			
<i>Cautions:</i>	<i>KOR:</i> 35' HONG (20) <i>BEL:</i> 50' DEMBELE (19)			
<i>Expulsions:</i>	<i>BEL:</i> 45' DEFOUR (16)			

Algeria v. Russia				1-1 (0-1)
<b>48</b>	<b>26.06.2014</b>	<b>17:00</b>	<b>CURITIBA</b>	<b>39,311</b>
<i>ALG:</i>	23 MBOLHI; 4 BELKALEM, 5 HALLICHE (C), 6 MESBAH, 10 FEGHOULI, 11 BRAHIMI, 12 MEDJANI, 13 SLIMANI, 14 BENTALEB, 18 DJABOU, 20 MANDI			
<i>RUS:</i>	1 AKINFEEV; 2 KOZLOV, 4 IGNASHEVICH, 8 GLUSHAKOV, 9 KOKORIN, 11 KERZHAKOV, 14 BEREZUTSKIY (C), 17 SHATOV, 19 SAMEDOV, 20 FAYZULIN, 23 KOMBAROV			
<i>Scorers:</i>	0-1 6' KOKORIN (9), 1-1 60' SLIMANI (13)			
<i>Referee:</i>	Cuneyt CAKIR (TUR)			
<i>Assistant referees:</i>	Bahattin DURAN (TUR), Tarik ONGUN (TUR)			
<i>4th official:</i>	Joel AGUILAR (SLV)			
<i>Reserve assistant referee:</i>	William TORRES (SLV)			
<i>Substitutions:</i>	<i>ALG:</i> 71' out BRAHIMI (11), in YEBDA (7), 77' out DJABOU (18), in GHILAS (9), 90' out SLIMANI (13), in SOUDANI (15) <i>RUS:</i> 46' HT out GLUSHAKOV (8), in DENISOV (7), 67' out SHATOV (17), in DZAGOEV (10), 81' out KERZHAKOV (11), in KANUNNIKOV (6)			
<i>Cautions:</i>	<i>ALG:</i> 39' MESBAH (6), 87' GHILAS (9), 90'+2 CADAMURO (17) <i>RUS:</i> 57' KOMBAROV (23), 59' KOZLOV (2)			
<i>Expulsions:</i>	-			



## STANDINGS AFTER GROUP MATCHES

Group A		Brazil, Croatia, Mexico, Cameroon					
1.	<b>Brazil</b>	<b>3</b>	<b>2</b>	<b>1</b>	<b>0</b>	<b>7-2</b>	<b>7</b>
2.	<b>Mexico</b>	<b>3</b>	<b>2</b>	<b>1</b>	<b>0</b>	<b>4-1</b>	<b>7</b>
3.	Croatia	3	1	0	2	6-6	3
4.	Cameroon	3	0	0	3	1-9	0
Goals scored						18	
Cautions						17	
Red cards (indirect)						0	
Red cards (direct)						2	

Group B		Spain, Netherlands, Chile, Australia					
1.	<b>Netherlands</b>	<b>3</b>	<b>3</b>	<b>0</b>	<b>0</b>	<b>10-3</b>	<b>9</b>
2.	<b>Chile</b>	<b>3</b>	<b>2</b>	<b>0</b>	<b>1</b>	<b>5-3</b>	<b>6</b>
3.	Spain	3	1	0	2	4-7	3
4.	Australia	3	0	0	3	3-9	0
Goals scored						22	
Cautions						18	
Red cards (indirect)						0	
Red cards (direct)						0	

Group C		Colombia, Greece, Côte d'Ivoire, Japan					
1.	<b>Colombia</b>	<b>3</b>	<b>3</b>	<b>0</b>	<b>0</b>	<b>9-2</b>	<b>9</b>
2.	<b>Greece</b>	<b>3</b>	<b>1</b>	<b>1</b>	<b>1</b>	<b>2-4</b>	<b>4</b>
3.	Côte d'Ivoire	3	1	0	2	4-5	3
4.	Japan	3	0	1	2	2-6	1
Goals scored						17	
Cautions						17	
Red cards (indirect)						1	
Red cards (direct)						0	

Group D		Uruguay, Costa Rica, England, Italy					
1.	<b>Costa Rica</b>	<b>3</b>	<b>2</b>	<b>1</b>	<b>0</b>	<b>4-1</b>	<b>7</b>
2.	<b>Uruguay</b>	<b>3</b>	<b>2</b>	<b>0</b>	<b>1</b>	<b>4-4</b>	<b>6</b>
3.	Italy	3	1	0	2	2-3	3
4.	England	3	0	1	2	2-4	1
Goals scored						12	
Cautions						15	
Red cards (indirect)						0	
Red cards (direct)						2	

Group E		Switzerland, Ecuador, France, Honduras					
1.	<b>France</b>	<b>3</b>	<b>2</b>	<b>1</b>	<b>0</b>	<b>8-2</b>	<b>7</b>
2.	<b>Switzerland</b>	<b>3</b>	<b>2</b>	<b>0</b>	<b>1</b>	<b>7-6</b>	<b>6</b>
3.	Ecuador	3	1	1	1	3-3	4
4.	Honduras	3	0	0	3	1-8	0
Goals scored						19	
Cautions						15	
Red cards (indirect)						1	
Red cards (direct)						1	

Group F		Argentina, Bosnia and Herzegovina, Iran, Nigeria					
1.	<b>Argentina</b>	<b>3</b>	<b>3</b>	<b>0</b>	<b>0</b>	<b>6-3</b>	<b>9</b>
2.	<b>Nigeria</b>	<b>3</b>	<b>1</b>	<b>1</b>	<b>1</b>	<b>3-3</b>	<b>4</b>
3.	Bosnia and Herzegovina	3	1	0	2	4-4	3
4.	Iran	3	0	1	2	1-4	1
Goals scored						14	
Cautions						11	
Red cards (indirect)						0	
Red cards (direct)						0	

Group G		Germany, Portugal, Ghana, USA					
1.	<b>Germany</b>	<b>3</b>	<b>2</b>	<b>1</b>	<b>0</b>	<b>7-2</b>	<b>7</b>
2.	<b>USA</b>	<b>3</b>	<b>1</b>	<b>1</b>	<b>1</b>	<b>4-4</b>	<b>4</b>
3.	Portugal	3	1	1	1	4-7	4
4.	Ghana	3	0	1	2	4-6	1
Goals scored						19	
Cautions						12	
Red cards (indirect)						0	
Red cards (direct)						1	

Group H		Belgium, Algeria, Russia, Korea Republic					
1.	<b>Belgium</b>	<b>3</b>	<b>3</b>	<b>0</b>	<b>0</b>	<b>4-1</b>	<b>9</b>
2.	<b>Algeria</b>	<b>3</b>	<b>1</b>	<b>1</b>	<b>1</b>	<b>6-5</b>	<b>4</b>
3.	Russia	3	0	2	1	2-3	2
4.	Korea Republic	3	0	1	2	3-6	1
Goals scored						15	
Cautions						19	
Red cards (indirect)						0	
Red cards (direct)						1	

## ROUND OF 16

Brazil v. Chile		1-1 a.e.t. (1-1, 1-1) 3-2 PSO	
<b>49</b>	<b>28.06.2014 13:00</b>	<b>BELO HORIZONTE</b>	<b>57,714</b>
<i>BRA:</i>	12 JULIO CESAR; 2 ALVES, 3 SILVA (C), 4 DAVID LUIZ, 5 FERNANDINHO, 6 MARCELO, 7 HULK, 9 FRED, 10 NEYMAR, 11 OSCAR, 17 LUIZ GUSTAVO		
<i>CHI:</i>	1 BRAVO (C); 2 MENA, 4 ISLA, 5 SILVA, 7 SANCHEZ, 8 VIDAL, 11 VARGAS, 17 MEDEL, 18 JARA, 20 ARANGUIZ, 21 DIAZ		
<i>Scorers:</i>	1-0 18' DAVID LUIZ (4), 1-1 32' SANCHEZ (7)		
<i>Penalty Shoot-out:</i>	1-0 DAVID LUIZ (4), 1-0 PINILLA (9), 1-0 WILLIAN (19), 1-0 SANCHEZ (7), 2-0 MARCELO (6), 2-1 ARANGUIZ (20), 2-1 HULK (7), 2-2 DIAZ (21), 3-2 NEYMAR (10), 3-2 JARA (18)		
<i>Referee:</i>	Howard WEBB (ENG)		
<i>Assistant referees:</i>	Michael MULLARKEY (ENG), Darren CANN (ENG)		
<i>4th official:</i>	Felix BRYCH (GER)		
<i>Reserve assistant referee:</i>	Mark BORSCH (GER)		
<i>Substitutions:</i>	<i>BRA:</i> 64' out FRED (9), in JO (21), 72' out FERNANDINHO (5), in RAMIRES (16), 106' out OSCAR (11), in WILLIAN (19) <i>CHI:</i> 57' out VARGAS (11), in GUTIERREZ (16), 87' out VIDAL (8), in PINILLA (9), 108' out MEDEL (17), in ROJAS (13)		
<i>Cautions:</i>	<i>BRA:</i> 55' HULK (7), 60' LUIZ GUSTAVO (17), 93' JO (21), 105'+1 ALVES (2) <i>CHI:</i> 17' MENA (2), 40' SILVA (5), 102' PINILLA (9)		
<i>Expulsions:</i>	-		

Colombia v. Uruguay		2-0 (1-0)	
<b>50</b>	<b>28.06.2014 17:00</b>	<b>RIO DE JANEIRO</b>	<b>73,804</b>
<i>COL:</i>	1 OSPINA; 2 ZAPATA, 3 YEPES (C), 6 SANCHEZ, 7 ARMERO, 8 AGUILAR, 9 GUTIERREZ, 10 RODRIGUEZ, 11 CUADRADO, 18 ZUNIGA, 21 MARTINEZ		
<i>URU:</i>	1 MUSLERA; 3 GODIN (C), 6 PEREIRA Alvaro, 7 RODRIGUEZ, 10 FORLAN, 13 GIMENEZ, 16 PEREIRA Maximiliano, 17 AREVALO, 20 GONZALEZ, 21 CAVANI, 22 CACERES		
<i>Scorers:</i>	1-0 28' RODRIGUEZ (10), 2-0 50' RODRIGUEZ (10)		
<i>Referee:</i>	Bjorn KUIPERS (NED)		
<i>Assistant referees:</i>	Sander VAN ROEKEL (NED), Erwin ZEINSTRAS (NED)		
<i>4th official:</i>	Svein Oddvar MOEN (NOR)		
<i>Reserve assistant referee:</i>	Kim HAGLUND (NOR)		
<i>Substitutions:</i>	<i>COL:</i> 68' out GUTIERREZ (9), in MEJIA (15), 81' out CUADRADO (11), in GUARIN (13), 85' out RODRIGUEZ (10), in RAMOS (19) <i>URU:</i> 53' out FORLAN (10), in STUANI (11), 53' out PEREIRA Alvaro (6), in RAMIREZ (18), 67' out GONZALEZ (20), in HERNANDEZ (8)		
<i>Cautions:</i>	<i>COL:</i> 78' ARMERO (7) <i>URU:</i> 55' GIMENEZ (13), 77' LUGANO (2)		
<i>Expulsions:</i>	-		

Netherlands v. Mexico		2-1 (0-0)	
<b>51</b>	<b>29.06.2014 13:00</b>	<b>FORTALEZA</b>	<b>58,817</b>
<i>NED:</i>	1 CILLESSEN; 2 VLAAR, 3 DE VRIJ, 5 BLIND, 6 DE JONG, 9 VAN PERSIE (C), 10 SNEIJDER, 11 ROBBEN, 12 VERHAEGH, 15 KUYT, 20 WJNALDUM		
<i>MEX:</i>	13 OCHOA; 2 RODRIGUEZ, 3 SALCIDO, 4 MARQUEZ (C), 6 HERRERA, 7 LAYUN, 10 DOS SANTOS, 15 MORENO, 18 GUARDADO, 19 PERALTA, 22 AGUILAR		
<i>Scorers:</i>	0-1 48' DOS SANTOS (10), 1-1 88' SNEIJDER (10), 2-1 90'+4 HUNTELAAR (19) pen.		
<i>Referee:</i>	Pedro PROENCA (POR)		
<i>Assistant referees:</i>	Bertino MIRANDA (POR), Jose TRIGO (POR)		
<i>4th official:</i>	Carlos VERA (ECU)		
<i>Reserve assistant referee:</i>	Christian LESCANO (ECU)		
<i>Substitutions:</i>	<i>NED:</i> 9' out DE JONG (6), in MARTINS INDI (4), 56' out VERHAEGH (12), in DEPAY (21), 76' out VAN PERSIE (9), in HUNTELAAR (19) <i>MEX:</i> 46' out MORENO (15), in REYES (5), 61' out DOS SANTOS (10), in AQUINO (20), 75' out PERALTA (19), in HERNANDEZ (14)		
<i>Cautions:</i>	<i>MEX:</i> 69' AGUILAR (22), 90'+2 MARQUEZ (4), 90'+3 GUARDADO (18)		
<i>Expulsions:</i>	-		

Costa Rica v. Greece		1-1 a.e.t. (1-1, 0-0) 5-3 PSO	
<b>52</b>	<b>29.06.2014 17:00</b>	<b>RECIFE</b>	<b>41,242</b>
<i>CRC:</i>	1 NAVAS; 3 GONZALEZ, 4 UMANA, 5 BORGES, 6 DUARTE, 7 BOLANOS, 9 CAMPBELL, 10 RUIZ (C), 15 DIAZ, 16 GAMBOA, 17 TEJEDA		
<i>GRE:</i>	1 KARNEZIS; 2 MANIATIS, 4 MANOLAS, 7 SAMARAS, 10 KARAGOUNIS (C), 14 SALPINGIDIS, 15 TOROSIDIS, 16 CHRISTODOULOPOULOS, 19 PAPANASTHOPOULOS, 20 CHOLEVAS, 22 SAMARIS		
<i>Scorers:</i>	1-0 52' RUIZ (10), 1-1 90'+1 PAPANASTHOPOULOS (19)		
<i>Penalty Shoot-out:</i>	1-0 BORGES (5), 1-1 MITROGLOU (9), 2-1 RUIZ (10), 2-2 CHRISTODOULOPOULOS (16), 3-2 GONZALEZ (3), 3-3 CHOLEVAS (20), 4-3 CAMPBELL (9), 4-3 GEKAS (17), 5-3 UMANA (4)		
<i>Referee:</i>	Benjamin WILLIAMS (AUS)		
<i>Assistant referees:</i>	Matthew CREAM (AUS), Hakan ANAZ (AUS)		
<i>4th official:</i>	Nawaf SHUKRALLA (BHR)		
<i>Reserve assistant referee:</i>	Yaser TULEFAT (BHR)		
<i>Substitutions:</i>	<i>CRC:</i> 66' out TEJEDA (17), in CUBERO (22), 77' out GAMBOA (16), in ACOSTA (2), 83' out BOLANOS (7), in BRENES (14) <i>GRE:</i> 58' out SAMARIS (22), in MITROGLOU (9), 69' out SALPINGIDIS (14), in GEKAS (17), 78' out MANIATIS (2), in KATSOURANIS (21)		
<i>Cautions:</i>	<i>CRC:</i> 42' DUARTE (6), 48' TEJEDA (17), 57' GRANADOS (13), 70' RUIZ (10), 90' NAVAS (1) <i>GRE:</i> 36' SAMARIS (22), 72' MANOLAS (4)		
<i>Expulsions:</i>	<i>CRC:</i> 66' (2YR) DUARTE (6)		





## ROUND OF 16

France v. Nigeria				2-0 (0-0)
<b>53</b>	<b>30.06.2014</b>	<b>13:00</b>	<b>BRASILIA</b>	<b>67,882</b>
<b>FRA:</b>	1 LLOUIS (C); 2 DEBUCHY, 3 EVRA, 4 VARANE, 6 CABAYE, 8 VALBUENA, 9 GIROUD, 10 BENZEMA, 14 MATUIDI, 19 POGBA, 21 KOSCIELNY			
<b>NGA:</b>	1 ENYEAMA; 2 YOBO (C), 5 AMBROSE, 7 MUSA, 8 ODEMWINGIE, 9 EMENIKE, 10 MIKEL, 11 MOSES, 13 OSHANIWA, 17 ONAZI, 22 OMERUO			
<b>Scorers:</b>	1-0 79' POGBA (19), 2-0 90'+2 YOBO (2) own goal			
<b>Referee:</b>	Mark GEIGER (USA)			
<b>Assistant referees:</b>	Sean HURD (USA), Joe FLETCHER (CAN)			
<b>4th official:</b>	Alireza FAGHANI (IRN)			
<b>Reserve assistant referee:</b>	Hassan KAMRANIFAR (IRN)			
<b>Substitutions:</b>	<b>FRA:</b> 62' out GIROUD (9), in GRIEZMANN (11), 90'+4 out VALBUENA (8), in SISSOKO (18) <b>NGA:</b> 59' out ONAZI (17), in GABRIEL (4), 89' out MOSES (11), in NWOFOR (19)			
<b>Cautions:</b>	<b>FRA:</b> 54' MATUIDI (14)			
<b>Expulsions:</b>	-			

Germany v. Algeria				2-1 a.e.t.
<b>54</b>	<b>30.06.2014</b>	<b>17:00</b>	<b>PORTO ALEGRE</b>	<b>43,063</b>
<b>GER:</b>	1 NEUER; 4 HOEWEDES, 7 SCHWEINSTEIGER, 8 OEZIL, 13 MUELLER, 16 LAHM (C), 17 MERTESSACKER, 18 KROOS, 19 GOETZE, 20 BOATENG, 21 MUSTAFI			
<b>ALG:</b>	23 MBOLHI; 3 GHOULAM, 4 BELKALEM, 5 HALLICHE (C), 8 LACEN, 10 FEGHOULI, 13 SLIMANI, 15 SOUDANI, 19 TAIDER, 20 MANDI, 22 MOSTEFA			
<b>Scorers:</b>	1-0 92' SCHUERRLE (9), 2-0 120' OEZIL (8), 2-1 120'+1 DJABOU (18)			
<b>Referee:</b>	Sandro RICCI (BRA)			
<b>Assistant referees:</b>	Emerson DE CARVALHO (BRA), Marcelo VAN GASSE (BRA)			
<b>4th official:</b>	Walter LOPEZ (GUA)			
<b>Reserve assistant referee:</b>	Leonel LEAL (CRC)			
<b>Substitutions:</b>	<b>GER:</b> 46' HT out GOETZE (19), in SCHUERRLE (9), 70' out MUSTAFI (21), in KHEDIRA (6), 109' out SCHWEINSTEIGER (7), in KRAMER (23) <b>ALG:</b> 78' out TAIDER (19), in BRAHIMI (11), 97' out HALLICHE (5), in BOUGUERRA (2), 100' out SOUDANI (15), in DJABOU (18)			
<b>Cautions:</b>	<b>GER:</b> 107' LAHM (16)			
	<b>ALG:</b> 42' HALLICHE (5)			
<b>Expulsions:</b>	-			

Argentina v. Switzerland				1-0 a.e.t.
<b>55</b>	<b>01.07.2014</b>	<b>13:00</b>	<b>SAO PAULO</b>	<b>63,255</b>
<b>ARG:</b>	1 ROMERO; 2 GARAY, 4 ZABALETA, 5 GAGO, 7 DI MARIA, 9 HIGUAIN, 10 MESSI (C), 14 MASCHERANO, 16 ROJO, 17 FERNANDEZ Federico, 22 LAVEZZI			
<b>SUI:</b>	1 BENAGLIO; 2 LICHTSTEINER, 8 INLER (C), 10 XHAKA, 11 BEHRAMI, 13 RODRIGUEZ, 18 MEHMEDI, 19 DRMIC, 20 DJOUROU, 22 SCHAEER, 23 SHAQIRI			
<b>Scorers:</b>	1-0 118' DI MARIA (7)			
<b>Referee:</b>	Jonas ERIKSSON (SWE)			
<b>Assistant referees:</b>	Mathias KLASINIUS (SWE), Daniel WARNMARK (SWE)			
<b>4th official:</b>	Svein Oddvar MOEN (NOR)			
<b>Reserve assistant referee:</b>	Kim HAGLUND (NOR)			
<b>Substitutions:</b>	<b>ARG:</b> 74' out LAVEZZI (22), in PALACIO (18), 106' out GAGO (5), in BIGLIA (6), 105'+1 out ROJO (16), in BASANTA (23) <b>SUI:</b> 66' out XHAKA (10), in FERNANDES (16), 82' out DRMIC (19), in SEFEROVIC (9), 113' out MEHMEDI (18), in DZEMALI (15)			
<b>Cautions:</b>	<b>ARG:</b> 90' ROJO (16), 120' DI MARIA (7), 120'+4 GARAY (2)			
	<b>SUI:</b> 36' XHAKA (10), 73' FERNANDES (16)			
<b>Expulsions:</b>	-			

Belgium v. USA				2-1 a.e.t.
<b>56</b>	<b>01.07.2014</b>	<b>17:00</b>	<b>SALVADOR</b>	<b>51,227</b>
<b>BEL:</b>	1 COURTOIS; 2 ALDERWEIRELD, 4 KOMPANY (C), 5 VERTONGHEN, 6 WITSEL, 7 DE BRUYNE, 8 FELLAINI, 10 HAZARD, 14 MERTENS, 15 VAN BUYTEN, 17 ORIGI			
<b>USA:</b>	1 HOWARD; 3 GONZALEZ, 4 BRADLEY, 5 BESLER, 7 BEASLEY, 8 DEMPSEY (C), 11 BEDOYA, 13 JONES, 19 ZUSI, 20 CAMERON, 23 JOHNSON			
<b>Scorers:</b>	1-0 93' DE BRUYNE (7), 2-0 105' LUKAKU (9), 2-1 107' GREEN (16)			
<b>Referee:</b>	Djamel HAIMOUDI (ALG)			
<b>Assistant referees:</b>	Redouane ACHIK (MAR), Abdelhak ETCHIALI (ALG)			
<b>4th official:</b>	Norbert HAUATA (TAH)			
<b>Reserve assistant referee:</b>	Marwa RANGE (KEN)			
<b>Substitutions:</b>	<b>BEL:</b> 60' out MERTENS (14), in MIRALLAS (11), 91' out ORIGI (17), in LUKAKU (9), 111' out HAZARD (10), in CHADLI (22) <b>USA:</b> 32' out JOHNSON (23), in YEDLIN (2), 72' out ZUSI (19), in WONDOLOWSKI (18), 105'+2 out BEDOYA (11), in GREEN (16)			
<b>Cautions:</b>	<b>BEL:</b> 42' KOMPANY (4)			
	<b>USA:</b> 18' CAMERON (20)			
<b>Expulsions:</b>	-			



## QUARTER-FINALS

Brazil v. Colombia		2-1 (1-0)
<b>57</b>	<b>04.07.2014 17:00 FORTALEZA</b>	<b>60,342</b>
<b>BRA:</b>	12 JULIO CESAR; 3 SILVA (C), 4 DAVID LUIZ, 5 FERNANDINHO, 6 MARCELO, 7 HULK, 8 PAULINHO, 9 FRED, 10 NEYMAR, 11 OSCAR, 23 MAICON	
<b>COL:</b>	1 OSPINA; 2 ZAPATA, 3 YEPES (C), 6 SANCHEZ, 7 ARMERO, 9 GUTIERREZ, 10 RODRIGUEZ, 11 CUADRADO, 13 GUARIN, 14 IBARBO, 18 ZUNIGA	
<b>Scorers:</b>	1-0 7' SILVA (3), 2-0 69' DAVID LUIZ (4), 2-1 80' RODRIGUEZ (10) pen.	
<b>Referee:</b>	Carlos VELASCO CARBALLO (ESP)	
<b>Assistant referees:</b>	Roberto ALONSO FERNANDEZ (ESP), Juan YUSTE (ESP)	
<b>4th official:</b>	Svein Oddvar MOEN (NOR)	
<b>Reserve assistant referee:</b>	Kim HAGLUND (NOR)	
<b>Substitutions:</b>	<b>BRA:</b> 83' out HULK (7), in RAMIRES (16), 86' out PAULINHO (8), in HERNANES (18), 88' out NEYMAR (10), in HENRIQUE (15) <b>COL:</b> 46' HT out IBARBO (14), in RAMOS (19), 70' out GUTIERREZ (9), in BACCA (17), 80' out CUADRADO (11), in QUINTERO (20)	
<b>Cautions:</b>	<b>BRA:</b> 64' SILVA (3), 78' JULIO CESAR (12) <b>COL:</b> 67' RODRIGUEZ (10), 69' YEPES (3)	
<b>Expulsions:</b>	-	

France v. Germany		0-1 (0-1)
<b>58</b>	<b>04.07.2014 13:00 RIO DE JANEIRO</b>	<b>74,240</b>
<b>FRA:</b>	1 LLOUIS (C); 2 DEBUCHY, 3 EVRA, 4 VARANE, 5 SAKHO, 6 CABAYE, 8 VALBUENA, 10 BENZEMA, 11 GRIEZMANN, 14 MATUIDI, 19 POGBA	
<b>GER:</b>	1 NEUER; 4 HOEWEDES, 5 HUMMELS, 6 KHEDIRA, 7 SCHWEINSTEIGER, 8 OEZIL, 11 KLOSE, 13 MUELLER, 16 LAHM (C), 18 KROOS, 20 BOATENG	
<b>Scorers:</b>	0-1 13' HUMMELS (5)	
<b>Referee:</b>	Nestor PITANA (ARG)	
<b>Assistant referees:</b>	Hernan MAIDANA (ARG), Juan Pablo BELATTI (ARG)	
<b>4th official:</b>	Jonas ERIKSSON (SWE)	
<b>Reserve assistant referee:</b>	Mathias KLASSENIUS (SWE)	
<b>Substitutions:</b>	<b>FRA:</b> 72' out SAKHO (5), in KOSCIELNY (21), 73' out CABAYE (6), in REMY (20), 85' out VALBUENA (8), in GIROUD (9) <b>GER:</b> 69' out KLOSE (11), in SCHUERRLE (9), 83' out OEZIL (8), in GOETZE (19), 90'+2 out KROOS (18), in KRAMER (23)	
<b>Cautions:</b>	<b>GER:</b> 54' KHEDIRA (6), 80' SCHWEINSTEIGER (7)	
<b>Expulsions:</b>	-	

Netherlands v. Costa Rica		0-0 a.e.t. 4-3 PSO
<b>59</b>	<b>05.07.2014 17:00 SALVADOR</b>	<b>51,179</b>
<b>NED:</b>	1 CILLESSEN; 2 VLAAR, 3 DE VRIJ, 4 MARTINS INDI, 5 BLIND, 9 VAN PERSIE (C), 10 SNEIJDER, 11 ROBBEN, 15 KUYT, 20 WUNALDUM, 21 DEPAY	
<b>CRC:</b>	1 NAVAS; 2 ACOSTA, 3 GONZALEZ, 4 UMANA, 5 BORGES, 7 BOLANOS, 9 CAMPBELL, 10 RUIZ (C), 15 DIAZ, 16 GAMBOA, 17 TEJEDA	
<b>Penalty Shoot-out:</b>	0-1 BORGES (5), 1-1 VAN PERSIE (9), 1-1 RUIZ (10), 2-1 ROBBEN (11), 2-2 GONZALEZ (3), 3-2 SNEIJDER (10), 3-3 BOLANOS (7), 4-3 KUYT (15), 4-3 UMANA (4)	
<b>Referee:</b>	Ravshan IRMATOV (UZB)	
<b>Assistant referees:</b>	Abdusamadullo RASULOV (UZB), Bakhadyr KOCHKAROV (KGZ)	
<b>4th official:</b>	Noumandieze DOUE (CIV)	
<b>Reserve assistant referee:</b>	Songuifolo YEO (CIV)	
<b>Substitutions:</b>	<b>NED:</b> 76' out DEPAY (21), in LENS (17), 106' out MARTINS INDI (4), in HUNTELAAR (19), 120'+1 out CILLESSEN (1), in KRUL (23) <b>CRC:</b> 66' out CAMPBELL (9), in URENA (21), 79' out GAMBOA (16), in MYRIE (8), 97' out TEJEDA (17), in CUBERO (22)	
<b>Cautions:</b>	<b>NED:</b> 64' MARTINS INDI (4), 111' HUNTELAAR (19) <b>CRC:</b> 37' DIAZ (15), 52' UMANA (4), 81' GONZALEZ (3), 107' ACOSTA (2)	
<b>Expulsions:</b>	-	

Argentina v. Belgium		1-0 (1-0)
<b>60</b>	<b>05.07.2014 13:00 BRASILIA</b>	<b>68,551</b>
<b>ARG:</b>	1 ROMERO; 2 GARAY, 4 ZABALETA, 6 BIGLIA, 7 DI MARIA, 9 HIGUAIN, 10 MESSI (C), 14 MASCHERANO, 15 DEMICHELIS, 22 LAVEZZI, 23 BASANTA	
<b>BEL:</b>	1 COURTOIS; 2 ALDERWEIRELD, 4 KOMPANY (C), 5 VERTONGHEN, 6 WITSEL, 7 DE BRUYNE, 8 FELLAINI, 10 HAZARD, 11 MIRALLAS, 15 VAN BUYTEN, 17 ORIGI	
<b>Scorers:</b>	1-0 8' HIGUAIN (9)	
<b>Referee:</b>	Nicola RIZZOLI (ITA)	
<b>Assistant referees:</b>	Renato FAVERANI (ITA), Andrea STEFANI (ITA)	
<b>4th official:</b>	Benjamin WILLIAMS (AUS)	
<b>Reserve assistant referee:</b>	Matthew CREAM (AUS)	
<b>Substitutions:</b>	<b>ARG:</b> 33' out DI MARIA (7), in PEREZ (8), 71' out LAVEZZI (22), in PALACIO (18), 81' out HIGUAIN (9), in GAGO (5) <b>BEL:</b> 59' out ORIGI (17), in LUKAKU (9), 60' out MIRALLAS (11), in MERTENS (14), 75' out HAZARD (10), in CHADLI (22)	
<b>Cautions:</b>	<b>ARG:</b> 75' BIGLIA (6) <b>BEL:</b> 53' HAZARD (10), 68' ALDERWEIRELD (2)	
<b>Expulsions:</b>	-	





## SEMI-FINALS AND FINALS

Brazil v. Germany			1-7 (0-5)
<b>61</b>	<b>08.07.2014 17:00</b>	<b>BELO HORIZONTE</b>	<b>58,141</b>
<b>BRA:</b>	12 JULIO CESAR; 4 DAVID LUIZ (C), 5 FERNANDINHO, 6 MARCELO, 7 HULK, 9 FRED, 11 OSCAR, 13 DANTE, 17 LUIZ GUSTAVO, 20 BERNARD, 23 MAICON		
<b>GER:</b>	1 NEUER; 4 HOEWEDES, 5 HUMMELS, 6 KHEDIRA, 7 SCHWEINSTEIGER, 8 OEZIL, 11 KLOSE, 13 MUELLER, 16 LAHM (C), 18 KROOS, 20 BOATENG		
<b>Scorers:</b>	0-1 11' MUELLER (13), 0-2 23' KLOSE (11), 0-3 24' KROOS (18), 0-4 26' KROOS (18), 0-5 29' KHEDIRA (6), 0-6 69' SCHUERRLE (9), 0-7 79' SCHUERRLE (9), 1-7 90' OSCAR (11)		
<b>Referee:</b>	Marco RODRIGUEZ (MEX)		
<b>Assistant referees:</b>	Marvin TORRENTERA (MEX), Marcos QUINTERO (MEX)		
<b>4th official:</b>	Mark GEIGER (USA)		
<b>Reserve assistant referee:</b>	Sean HURD (USA)		
<b>Substitutions:</b>	<b>BRA:</b> 46' HT out FERNANDINHO (5), in PAULINHO (8), 46' HT out HULK (7), in RAMIRES (16), 69' out FRED (9), in WILLIAN (19) <b>GER:</b> 46' HT out HUMMELS (5), in MERTESACKER (17), 58' out KLOSE (11), in SCHUERRLE (9), 76' out KHEDIRA (6), in DRAXLER (14)		
<b>Cautions:</b>	<b>BRA:</b> 68' DANTE (13)		
<b>Expulsions:</b>	-		

Netherlands v. Argentina			0-0 a.e.t. 2-4 PSO
<b>62</b>	<b>09.07.2014 17:00</b>	<b>SAO PAULO</b>	<b>63,267</b>
<b>NED:</b>	1 CILLESSEN; 2 VLAAR, 3 DE VRIJ, 4 MARTINS INDI, 5 BLIND, 6 DE JONG, 9 VAN PERSIE (C), 10 SNEIJDER, 11 ROBBEN, 15 KUYT, 20 WIJNALDUM		
<b>ARG:</b>	1 ROMERO; 2 GARAY, 4 ZABALETA, 6 BIGLIA, 8 PEREZ, 9 HIGUAIN, 10 MESSI (C), 14 MASCHERANO, 15 DEMICHELIS, 16 ROJO, 22 LAVEZZI		
<b>Penalty Shoot-out:</b>	0-0 VLAAR (2), 0-1 MESSI (10), 1-1 ROBBEN (11), 1-2 GARAY (2), 1-2 SNEIJDER (10), 1-3 AGUERO (20), 2-3 KUYT (15), 2-4 RODRIGUEZ (11)		
<b>Referee:</b>	Cuneyt CAKIR (TUR)		
<b>Assistant referees:</b>	Bahattin DURAN (TUR), Tarik ONGUN (TUR)		
<b>4th official:</b>	Jonas ERIKSSON (SWE)		
<b>Reserve assistant referee:</b>	Mathias KLASINIUS (SWE)		
<b>Substitutions:</b>	<b>NED:</b> 46' HT out MARTINS INDI (4), in JANMAAT (7), 62' out DE JONG (6), in CLASIE (16), 96' out VAN PERSIE (9), in HUNTELAAR (19) <b>ARG:</b> 81' out PEREZ (8), in PALACIO (18), 82' out HIGUAIN (9), in AGUERO (20), 101' out LAVEZZI (22), in RODRIGUEZ (11)		
<b>Cautions:</b>	<b>NED:</b> 45' MARTINS INDI (4), 105' HUNTELAAR (19) <b>ARG:</b> 49' DEMICHELIS (15)		
<b>Expulsions:</b>	-		

Brazil v. Netherlands			0-3 (0-2)
<b>63</b>	<b>12.07.2014 17:00</b>	<b>BRASILIA</b>	<b>68,034</b>
<b>BRA:</b>	12 JULIO CESAR; 3 SILVA (C), 4 DAVID LUIZ, 8 PAULINHO, 11 OSCAR, 14 MAXWELL, 16 RAMIRES, 17 LUIZ GUSTAVO, 19 WILLIAN, 21 JO, 23 MAICON		
<b>NED:</b>	1 CILLESSEN; 2 VLAAR, 3 DE VRIJ, 4 MARTINS INDI, 5 BLIND, 8 DE GUZMAN, 9 VAN PERSIE (C), 11 ROBBEN, 15 KUYT, 16 CLASIE, 20 WIJNALDUM		
<b>Scorers:</b>	0-1 3' VAN PERSIE (9) pen., 0-2 17' BLIND (5), 0-3 90'+1 WIJNALDUM (20)		
<b>Referee:</b>	Djamel HAIMOUDI (ALG)		
<b>Assistant referees:</b>	Redouane ACHIK (MAR), Abdelhak ETCHIALI (ALG)		
<b>4th official:</b>	Yuichi NISHIMURA (JPN)		
<b>Reserve assistant referee:</b>	Toru SAGARA (JPN)		
<b>Substitutions:</b>	<b>BRA:</b> 46' HT out LUIZ GUSTAVO (17), in FERNANDINHO (5), 57' out PAULINHO (8), in HERNANES (18), 73' out RAMIRES (16), in HULK (7) <b>NED:</b> 70' out BLIND (5), in JANMAAT (7), 90' out CLASIE (16), in VELTMAN (13), 90'+3 out CILLESSEN (1), in VORM (22)		
<b>Cautions:</b>	<b>BRA:</b> 2' SILVA (3), 54' FERNANDINHO (5), 68' OSCAR (11) <b>NED:</b> 9' ROBBEN (11), 36' DE GUZMAN (8)		
<b>Expulsions:</b>	-		

Germany v. Argentina			1-0 a.e.t.
<b>64</b>	<b>13.07.2014 16:00</b>	<b>RIO DE JANEIRO</b>	<b>74,738</b>
<b>GER:</b>	1 NEUER; 4 HOEWEDES, 5 HUMMELS, 7 SCHWEINSTEIGER, 8 OEZIL, 11 KLOSE, 13 MUELLER, 16 LAHM (C), 18 KROOS, 20 BOATENG, 23 KRAMER		
<b>ARG:</b>	1 ROMERO; 2 GARAY, 4 ZABALETA, 6 BIGLIA, 8 PEREZ, 9 HIGUAIN, 10 MESSI (C), 14 MASCHERANO, 15 DEMICHELIS, 16 ROJO, 22 LAVEZZI		
<b>Scorers:</b>	1-0 113' GOETZE (19)		
<b>Referee:</b>	Nicola RIZZOLI (ITA)		
<b>Assistant referees:</b>	Renato FAVERANI (ITA), Andrea STEFANI (ITA)		
<b>4th official:</b>	Carlos VERA (ECU)		
<b>Reserve assistant referee:</b>	Christian LESCANO (ECU)		
<b>Substitutions:</b>	<b>GER:</b> 31' out KRAMER (23), in SCHUERRLE (9), 88' out KLOSE (11), in GOETZE (19), 120' out OEZIL (8), in MERTESACKER (17) <b>ARG:</b> 46' HT out LAVEZZI (22), in AGUERO (20), 78' out HIGUAIN (9), in PALACIO (18), 86' out PEREZ (8), in GAGO (5)		
<b>Cautions:</b>	<b>GER:</b> 29' SCHWEINSTEIGER (7), 34' HOEWEDES (8) <b>ARG:</b> 64' MASCHERANO (14), 65' AGUERO (20)		
<b>Expulsions:</b>	-		







adidas

## adidas Golden Ball

1. Lionel Messi (ARG, 10)
2. Thomas Müller (GER, 13)
3. Arjen Robben (NED, 11)



This award goes to the outstanding player of the competition, as voted for by the FIFA Technical Study Group at the 2014 FIFA World Cup Brazil™.

adidas

## adidas Golden Glove


1. Manuel Neuer (GER, 1)



The top goalkeeper award at the 2014 FIFA World Cup Brazil™ is given by the FIFA Technical Study Group based on the performances throughout the final competition.



adidas Golden Boot



1. James Rodríguez (COL, 10)
2. Thomas Müller (GER, 13)
3. Neymar (BRA, 10)

This award goes to the top goalscorer of the 2014 FIFA World Cup Brazil™. Assists are included if two or more players are equal on goals scored.

The FIFA Technical Study Group, which was represented at each match, decides whether an assist is to be counted. If two or more players remain equal, the player who had played fewer minutes in the final competition is ranked first.

Hyundai Young Player Award

1. Paul Pogba (FRA, 19)



The Hyundai Young Player Award is given by the FIFA Technical Study Group. The player must be born on or after 1 January 1993.



FIFA Fair Play Trophy

1. Colombia



The FIFA Fair Play Trophy is given to the team with the best fair play record, according to a points system and criteria specified by the competition regulations.





## MAN OF THE MATCH

### Group matches

12.06. BRA v. CRO  
 13.06. MEX v. CMR  
 13.06. ESP v. NED  
 13.06. CHI v. AUS  
 14.06. COL v. GRE  
 14.06. CIV v. JPN  
 14.06. URU v. CRC  
 14.06. ENG v. ITA  
 15.06. SUI v. ECU  
 15.06. FRA v. HON  
 15.06. ARG v. BIH  
 16.06. IRN v. NGA  
 16.06. GER v. POR  
 16.06. GHA v. USA  
 17.06. BEL v. ALG  
 17.06. RUS v. KOR  
 17.06. BRA v. MEX  
 18.06. CMR v. CRO  
 18.06. ESP v. CHI  
 18.06. AUS v. NED  
 19.06. COL v. CIV  
 19.06. JPN v. GRE  
 19.06. URU v. ENG  
 20.06. ITA v. CRC  
 20.06. SUI v. FRA  
 20.06. HON v. ECU  
 21.06. ARG v. IRN  
 21.06. NGA v. BIH  
 21.06. GER v. GHA  
 22.06. USA v. POR  
 22.06. BEL v. RUS  
 22.06. KOR v. ALG  
 23.06. CMR v. BRA  
 23.06. CRO v. MEX  
 23.06. AUS v. ESP  
 23.06. NED v. CHI  
 24.06. JPN v. COL  
 24.06. GRE v. CIV  
 24.06. ITA v. URU  
 24.06. CRC v. ENG  
 25.06. HON v. SUI  
 25.06. ECU v. FRA  
 25.06. NGA v. ARG  
 25.06. BIH v. IRN  
 26.06. USA v. GER  
 26.06. POR v. GHA  
 26.06. KOR v. BEL  
 26.06. ALG v. RUS

NEYMAR (BRA, 10)  
 DOS SANTOS Giovanni (MEX, 10)  
 VAN PERSIE Robin (NED, 9)  
 SANCHEZ Alexis (CHI, 7)  
 RODRIGUEZ James (COL, 10)  
 TOURE Yaya (CIV, 19)  
 CAMPBELL Joel (CRC, 9)  
 BALOTELLI Mario (ITA, 9)  
 SHAQIRI Xherdan (SUI, 23)  
 BENZEMA Karim (FRA, 10)  
 MESSI Lionel (ARG, 10)  
 MIKEL John Obi (NGA, 10)  
 MUELLER Thomas (GER, 13)  
 DEMPSEY Clint (USA, 8)  
 DE BRUYNE Kevin (BEL, 7)  
 SON Heungmin (KOR, 9)  
 OCHOA Guillermo (MEX, 13)  
 MANDZUKIC Mario (CRO, 17)  
 VARGAS Eduardo (CHI, 11)  
 ROBBEN Arjen (NED, 11)  
 RODRIGUEZ James (COL, 10)  
 HONDA Keisuke (JPN, 4)  
 SUAREZ Luis (URU, 9)  
 RUIZ Bryan (CRC, 10)  
 BENZEMA Karim (FRA, 10)  
 VALENCIA Enner (ECU, 13)  
 MESSI Lionel (ARG, 10)  
 ODEMWINGIE Peter (NGA, 8)  
 GOETZE Mario (GER, 19)  
 HOWARD Tim (USA, 1)  
 HAZARD Eden (BEL, 10)  
 SLIMANI Islam (ALG, 13)  
 NEYMAR (BRA, 10)  
 MARQUEZ Rafael (MEX, 4)  
 VILLA David (ESP, 7)  
 ROBBEN Arjen (NED, 11)  
 MARTINEZ Jackson (COL, 21)  
 SAMARAS Georgios (GRE, 7)  
 BUFFON Gianluigi (ITA, 1)  
 NAVAS Keylor (CRC, 1)  
 SHAQIRI Xherdan (SUI, 23)  
 DOMINGUEZ Alexander (ECU, 11)  
 MESSI Lionel (ARG, 10)  
 DZEKO Edin (BIH, 11)  
 MUELLER Thomas (GER, 13)  
 CRISTIANO RONALDO (POR, 7)  
 VERTONGHEN Jan (BEL, 5)  
 SLIMANI Islam (ALG, 13)

29.06. CRC v. GRE  
 30.06. FRA v. NGA  
 30.06. GER v. ALG  
 01.07. ARG v. SUI  
 01.07. BEL v. USA

NAVAS Keylor (CRC, 1)  
 POGBA Paul (FRA, 19)  
 MBOHLI Rais (ALG, 23)  
 MESSI Lionel (ARG, 10)  
 HOWARD Tim (USA, 1)

### Quarter-finals

04.07. BRA v. COL  
 04.07. FRA v. GER  
 05.07. NED v. CRC  
 05.07. ARG v. BEL

DAVID LUIZ (BRA, 4)  
 HUMMELS Mats (GER, 5)  
 NAVAS Keylor (CRC, 1)  
 HIGUAIN Gonzalo (ARG, 9)

### Semi-finals

08.07. BRA v. GER  
 09.07. NED v. ARG

KROOS Toni (GER, 18)  
 ROMERO Sergio (ARG, 1)

### Match for third place

12.07. BRA v. NED

ROBBEN Arjen (NED, 11)

### Final

13.07. GER v. ARG

GOETZE Mario (GER, 19)



Lionel Messi (ARG, 10) was named "man of the match" four times.

### Round of 16

28.06. BRA v. CHI  
 28.06. COL v. URU  
 29.06. NED v. MEX

NEYMAR (BRA, 10)  
 RODRIGUEZ James (COL, 10)  
 OCHOA Guillermo (MEX, 13)

## COMPARISON SOUTH AFRICA 2010 AND BRAZIL 2014

	BRA 2014	RSA 2010
Number of goals scored:	171	145
Average per match:	2.67	2.27
Number of wins:	47	46
Number of draws:	9	14
Number of wins in extra-time:	4	2
Number of penalty shoot-outs (PSO):	4	2
Number of penalties awarded:	13	15
Number of penalties converted:	12	9
Number of matches ending 1-0:	10	17
Number of matches ending 0-0:	5	7
Highest score:	1-7	7-0
	(BRA v. GER)	(POR v. PRK)
Number of goals scored by substitutes:	32	15
Number of matches won by numerically inferior teams:	1	1
Number of wins after conceding 1 <sup>st</sup> goal:	8	4

## LIST OF GOALSCORERS AND ASSISTS\*

	Player	Goals	Assists
1	RODRIGUEZ James (COL, 10)	6	2
2	MUELLER Thomas (GER, 13)	5	3
3	NEYMAR (BRA, 10; mins played: 457)	4	1
4	MESSI Lionel (ARG, 10; mins played: 693)	4	1
5	VAN PERSIE Robin (NED, 9)	4	0
6	BENZEMA Karim (FRA, 10)	3	2
7	SCHUERRLE Andre (GER, 9)	3	1
8	ROBBEN Arjen (NED, 11)	3	1
9	VALENCIA Enner (ECU, 13)	3	0
10	SHAQIRI Xherdan (SUI, 23)	3	0
11	KROOS Toni (GER, 18)	2	4
12	DJABOU Abdelmoumene (ALG, 18)	2	1
13	DEPAY Memphis (NED, 21)	2	1
14	PERISIC Ivan (CRO, 4)	2	1
15	GERVINHO (CIV, 10)	2	1
16	GYAN Asamoah (GHA, 3)	2	1
17	SLIMANI Islam (ALG, 13)	2	1
18	SANCHEZ Alexis (CHI, 7)	2	1
19	OSCAR (BRA, 11)	2	1
20	DAVID LUIZ (BRA, 4)	2	1
21	CAHILL Tim (AUS, 4)	2	0
22	BONY Wilfried (CIV, 12)	2	0
23	SUAREZ Luis (URU, 9)	2	0
24	MANDZUKIC Mario (CRO, 17)	2	0
25	MARTINEZ Jackson (COL, 21)	2	0
26	GOETZE Mario (GER, 19)	2	0
27	AYEW Andre (GHA, 10)	2	0
28	KLOSE Miroslav (GER, 11)	2	0
29	MUSA Ahmed (NGA, 7)	2	0
30	DEMPSEY Clint (USA, 8)	2	0

31	RUIZ Bryan (CRC, 10)	2	0
32	HUMMELS Mats (GER, 5)	2	0
33	CUADRADO Juan (COL, 11)	1	4
34	VARGAS Eduardo (CHI, 11)	1	2
35	VALBUENA Mathieu (FRA, 8)	1	2
36	DE BRUYNE Kevin (BEL, 7)	1	2
	FEGHOULI Sofiane (ALG, 10)	1	2
38	BLIND Daley (NED, 5)	1	2
39	HUNTELAAR Klaas Jan (NED, 19)	1	1
40	LEE Keunho (KOR, 11)	1	1
41	GIROUD Olivier (FRA, 9)	1	1
42	BRAHIMI Yacine (ALG, 11)	1	1
43	ROONEY Wayne (ENG, 10)	1	1
44	CRISTIANO RONALDO (POR, 7)	1	1
	HONDA Keisuke (JPN, 4)	1	1
	PJANIC Miralem (BIH, 8)	1	1
47	PERALTA Oribe (MEX, 19)	1	1
48	GUTIERREZ Teofilo (COL, 9)	1	1
49	POGBA Paul (FRA, 19)	1	1
50	CAVANI Edinson (URU, 21)	1	1
	MARQUEZ Rafael (MEX, 4)	1	1
52	ARANGUIZ Charles (CHI, 20)	1	1
53	KHEDIRA Sami (GER, 6)	1	1
54	SAMARAS Georgios (GRE, 7)	1	1
55	CAMPBELL Joel (CRC, 9)	1	1
56	HIGUAIN Gonzalo (ARG, 9)	1	1
57	SNEIJDER Wesley (NED, 10)	1	1
58	OEZIL Mesut (GER, 8)	1	1
59	FER Leroy (NED, 18)	1	0
60	GREEN Julian (USA, 16)	1	0
61	MATA Juan (ESP, 13)	1	0
62	BROOKS John (USA, 6)	1	0
63	VARELA (POR, 18)	1	0
64	DZEMAILI Blerim (SUI, 15)	1	0
65	VILLA David (ESP, 7)	1	0
66	BEAUSEJOUR Jean (CHI, 15)	1	0
67	HERNANDEZ Javier (MEX, 14)	1	0
68	VRSAJEVIC Avdija (BIH, 2)	1	0
69	QUINTERO Juan (COL, 20)	1	0
70	VALDIVIA Jorge (CHI, 10)	1	0
71	KERZHAKOV Aleksandr (RUS, 11)	1	0
72	URENA Marcos (CRC, 21)	1	0
73	SAMARIS Andreas (GRE, 22)	1	0
74	SEFEROVIC Haris (SUI, 9)	1	0
75	IBISEVIC Vedad (BIH, 9)	1	0
	TORRES Fernando (ESP, 9)	1	0
77	LUKAKU Romelu (BEL, 9)	1	0
78	MATIP Joel (CMR, 21)	1	0
79	ALONSO Xabi (ESP, 14)	1	0
80	BALOTELLI Mario (ITA, 9)	1	0
81	SISSOKO Moussa (FRA, 18)	1	0
82	MARCHISIO Claudio (ITA, 8)	1	0
83	COSTLY Carlo (HON, 13)	1	0
84	OLIC Ivica (CRO, 18)	1	0
85	ORIGI Divock (BEL, 17)	1	0
86	SON Heungmin (KOR, 9)	1	0
87	OKAZAKI Shinji (JPN, 9)	1	0
88	STURRIDGE Daniel (ENG, 9)	1	0
89	DZEKO Edin (BIH, 11)	1	0



<b>90</b>	GHOCHANNEJAD Reza (IRN, 16)	1	0	KI Sungyueng (KOR, 16)	0	1
	JEDINAK Mile (AUS, 15)	1	0	KOMBAROV Dmitry (RUS, 23)	0	1
	KOKORIN Alexander (RUS, 9)	1	0	NAGATOMO Yuto (JPN, 5)	0	1
	KOO Jacheol (KOR, 13)	1	0	NEKOUNAM Javad (IRN, 6)	0	1
	NANI (POR, 17)	1	0	PAREDES Juan (ECU, 4)	0	1
<b>95</b>	MERTENS Dries (BEL, 14)	1	0	RAKITIC Ivan (CRO, 7)	0	1
<b>96</b>	ODEMWINGIE Peter (NGA, 8)	1	0	<b>155</b> HERRERA Hector (MEX, 6)	0	1
<b>97</b>	DOS SANTOS Giovanni (MEX, 10)	1	0	<b>156</b> LAVEZZI Ezequiel (ARG, 22)	0	1
<b>98</b>	FERNANDINHO (BRA, 5)	1	0	<b>157</b> EMENIKE Emmanuel (NGA, 9)	0	1
<b>99</b>	XHAKA Granit (SUI, 10)	1	0	<b>158</b> BRADLEY Michael (USA, 4)	0	1
<b>100</b>	GUARDADO Andres (MEX, 18)	1	0	INLER Gokhan (SUI, 8)	0	1
<b>101</b>	DUARTE Oscar (CRC, 6)	1	0	<b>160</b> GAMBOA Cristian (CRC, 16)	0	1
<b>102</b>	MEHMEDI Admir (SUI, 18)	1	0	<b>161</b> DIAZ Junior (CRC, 15)	0	1
<b>103</b>	GODIN Diego (URU, 3)	1	0	<b>162</b> LUIZ GUSTAVO (BRA, 17)	0	1
<b>104</b>	HALLICHE Rafik (ALG, 5)	1	0	<b>163</b> MARCELO (BRA, 6)	0	1
<b>105</b>	JONES Jermaine (USA, 13)	1	0	<b>164</b> HOEWEDES Benedikt (GER, 4)	0	1
	PAPASTATHOPOULOS Sokratis (GRE, 19)	1	0			
<b>107</b>	FELLAINI Marouane (BEL, 8)	1	0	<b>Own goals:</b>	<b>5</b>	
<b>108</b>	ARMERO Pablo (COL, 7)	1	0			
<b>109</b>	DI MARIA Angel (ARG, 7)	1	0	<b>Total goals scored:</b>	<b>171</b>	
<b>110</b>	MATUIDI Blaise (FRA, 14)	1	0	<b>Average per match:</b>	<b>2.67</b>	
<b>111</b>	VERTONGHEN Jan (BEL, 5)	1	0			
<b>112</b>	FRED (BRA, 9)	1	0			
<b>113</b>	WIJNALDUM Georginio (NED, 20)	1	0			
<b>114</b>	SILVA Thiago (BRA, 3)	1	0			
<b>115</b>	ROJO Marcos (ARG, 16)	1	0			
<b>116</b>	DE VRIJ Stefan (NED, 3)	1	0			
<b>117</b>	AGUILAR Abel (COL, 8)	0	2			
<b>118</b>	DRMIC Josip (SUI, 19)	0	2			
<b>119</b>	ZUSI Graham (USA, 19)	0	2			
<b>120</b>	AURIER Serge (CIV, 17)	0	2			
	AYOVI Walter (ECU, 10)	0	2			
<b>122</b>	JANMAAT Daryl (NED, 7)	0	2			
<b>123</b>	HAZARD Eden (BEL, 10)	0	2			
<b>124</b>	RODRIGUEZ Ricardo (SUI, 13)	0	2			
<b>125</b>	BOLANOS Christian (CRC, 7)	0	2			
<b>126</b>	LAHM Philipp (GER, 16)	0	2			
<b>127</b>	FABREGAS Cesc (ESP, 10)	0	1			
<b>128</b>	SALIHOVIC Sejad (BIH, 23)	0	1			
<b>129</b>	FRANJIC Ivan (AUS, 2)	0	1			
<b>130</b>	RAMIREZ Gaston (URU, 18)	0	1			
<b>131</b>	JUANFRAN (ESP, 5)	0	1			
	NYOM Allan (CMR, 22)	0	1			
<b>133</b>	SUSIC Tino Sven (BIH, 14)	0	1			
<b>134</b>	VERRATTI Marco (ITA, 23)	0	1			
<b>135</b>	CANDREVA Antonio (ITA, 6)	0	1			
<b>136</b>	RAMOS Adrian (COL, 19)	0	1			
<b>137</b>	BABATUNDE Michael (NGA, 18)	0	1			
<b>138</b>	LULIC Senad (BIH, 16)	0	1			
<b>139</b>	PRANJIC Danijel (CRO, 3)	0	1			
<b>140</b>	AFFUL Harrison (GHA, 23)	0	1			
	JOHNSON Glen (ENG, 2)	0	1			
	MUNTARI Sulley (GHA, 11)	0	1			
<b>143</b>	McGOWAN Ryan (AUS, 19)	0	1			
<b>144</b>	DE GUZMAN Jonathan (NED, 8)	0	1			
<b>145</b>	MEDJANI Carl (ALG, 12)	0	1			
<b>146</b>	ASAMOAH Kwadwo (GHA, 20)	0	1			
	BECKELES Brayan (HON, 21)	0	1			
	INIESTA Andres (ESP, 6)	0	1			

## HOW THE GOALS WERE SCORED

<b>Group matches (48 matches)</b>	<b>136</b>
<b>From open play</b>	<b>107</b>
Combination play	22
Wing play	27
– on left side	(16)
– on right side	(11)
Defence-splitting pass	14
Diagonal ball into penalty area	6
Long-range shot	10
Solo effort	7
Exceptional finish	2
Defensive error	5
Rebound	10
Own goal	4
<b>From set pieces</b>	<b>29</b>
After a corner kick	14
– left side	(8)
– right side	(6)
Direct from a free kick	2
Following a free kick	4
Penalty	9
Throw-in	0
<b>Shots</b>	<b>93</b>
<b>Headers</b>	<b>30</b>
<b>Penalties</b>	<b>9</b>
<b>Own goals</b>	<b>4</b>

\* If two or more players have equal amounts of goals and assists, the player who had played fewer minutes in the final competition is ranked first.

**Round of 16 (8 matches)**

**From open play**

Combination play	2
Wing play	5
– on left side	(2)
– on right side	(3)
Defence-splitting pass	2
Diagonal ball into penalty area	0
Long-range shot	1
Solo effort	1
Exceptional finish	1
Defensive error	0
Rebound	2
Own goal	1

**From set pieces**

After a corner kick	2
– left side	(2)
– right side	(0)
Direct from a free kick	0
Following a free kick	0
Penalty	1
Throw-in	0

**Shots**

**Headers**

**Penalties**

**Own goals**

**Quarter-finals (4 matches)**

**From open play**

Combination play	0
Wing play	0
– on left side	(0)
– on right side	(0)
Defence-splitting pass	0
Diagonal ball into penalty area	0
Long-range shot	0
Solo effort	0
Exceptional finish	0
Defensive error	0
Rebound	1
Own goal	0

**From set pieces**

After a corner kick	1
– left side	(1)
– right side	(0)
Direct from a free kick	1
Following a free kick	1
Penalty	1
Throw-in	0

**Shots**

**Headers**

**Penalties**

**Own goals**

**18 Semi-finals, match for third place and final (4 matches)**

**15 From open play**

Combination play	2
Wing play	5
– on left side	(2)
– on right side	(3)
Defence-splitting pass	1
Diagonal ball into penalty area	0
Long-range shot	0
Solo effort	0
Exceptional finish	0
Defensive error	1
Rebound	1
Own goal	0

**3 From set pieces**

After a corner kick	2
– left side	(2)
– right side	(0)
Direct from a free kick	0
Following a free kick	0
Penalty	1
Throw-in	0

**15 Shots**

**Headers**

**Penalties**

**Own goals**

**5 Overall (64 matches)**

**1 From open play**

Combination play	0
Wing play	0
– on left side	(0)
– on right side	(0)
Defence-splitting pass	0
Diagonal ball into penalty area	0
Long-range shot	0
Solo effort	0
Exceptional finish	0
Defensive error	0
Rebound	1
Own goal	0

**4 From set pieces**

After a corner kick	1
– left side	(1)
– right side	(0)
Direct from a free kick	1
Following a free kick	1
Penalty	1
Throw-in	0

**3 Shots**

**Headers**

**Penalties**

**Own goals**

**12**

**10**

**2**

**5**

**(2)**

**(3)**

**1**

**0**

**0**

**0**

**0**

**1**

**1**

**0**

**2**

**1**

**(0)**

**(1)**

**0**

**0**

**1**

**0**

**11**

**0**

**1**

**0**

**171**

**133**

**26**

**37**

**(20)**

**(17)**

**17**

**6**

**11**

**8**

**3**

**6**

**14**

**5**

**38**

**18**

**(11)**

**(7)**

**3**

**5**

**12**

**0**

**122**

**32**

**12**

**5**



## WHO SCORED THE GOALS

### Group matches (48 matches)

– Strikers	78
– Midfielders	43
– Defenders	11
– Own goals	4

### Round of 16 (8 matches)

– Strikers	8
– Midfielders	7
– Defenders	2
– Own goals	1

### Quarter-finals (4 matches)

– Strikers	2
– Midfielders	0
– Defenders	3
– Own goals	0

### Semi-finals, match for third place and final (4 matches)

– Strikers	6
– Midfielders	6
– Defenders	0
– Own goals	0

### Overall (64 matches)

– Strikers	94
– Midfielders	56
– Defenders	16
– Own goals	5

## WHEN THE GOALS WERE SCORED

### Group matches (48 matches)

– 1 <sup>st</sup> to 15 <sup>th</sup> minute:	13
– 16 <sup>th</sup> to 30 <sup>th</sup> minute:	18
– 31 <sup>st</sup> to 45 <sup>th</sup> minute:	21
– 46 <sup>th</sup> to 60 <sup>th</sup> minute:	21
– 61 <sup>st</sup> to 75 <sup>th</sup> minute:	31
– 76 <sup>th</sup> to 90 <sup>th</sup> minute:	32

Number of goals scored in additional time:

– 1 <sup>st</sup> half (after 45 minutes):	3
– 2 <sup>nd</sup> half (after 90 minutes):	8

### Round of 16 (8 matches)

– 1 <sup>st</sup> to 15 <sup>th</sup> minute:	0
– 16 <sup>th</sup> to 30 <sup>th</sup> minute:	2
– 31 <sup>st</sup> to 45 <sup>th</sup> minute:	1
– 46 <sup>th</sup> to 60 <sup>th</sup> minute:	3
– 61 <sup>st</sup> to 75 <sup>th</sup> minute:	0
– 76 <sup>th</sup> to 90 <sup>th</sup> minute:	5
– 91 <sup>st</sup> to 105 <sup>th</sup> minute:	3
– 106 <sup>th</sup> to 120 <sup>th</sup> minute:	4

Number of goals scored in additional time:

– 1 <sup>st</sup> half (after 45 minutes):	3
– 2 <sup>nd</sup> half (after 90 minutes):	8
– 1 <sup>st</sup> half extra time:	3
– 2 <sup>nd</sup> half extra time:	4

### Quarter-finals (4 matches)

– 1 <sup>st</sup> to 15 <sup>th</sup> minute:	3
– 16 <sup>th</sup> to 30 <sup>th</sup> minute:	0
– 31 <sup>st</sup> to 45 <sup>th</sup> minute:	0
– 46 <sup>th</sup> to 60 <sup>th</sup> minute:	0
– 61 <sup>st</sup> to 75 <sup>th</sup> minute:	1
– 76 <sup>th</sup> to 90 <sup>th</sup> minute:	1
– 91 <sup>st</sup> to 105 <sup>th</sup> minute:	0
– 106 <sup>th</sup> to 120 <sup>th</sup> minute:	0

Number of goals scored in additional time:

– 1 <sup>st</sup> half (after 45 minutes):	3
– 2 <sup>nd</sup> half (after 90 minutes):	2
– 1 <sup>st</sup> half extra time:	0
– 2 <sup>nd</sup> half extra time:	0

### Semi-finals, match for third place and final (4 matches)

– 1 <sup>st</sup> to 15 <sup>th</sup> minute:	2
– 16 <sup>th</sup> to 30 <sup>th</sup> minute:	5
– 31 <sup>st</sup> to 45 <sup>th</sup> minute:	0
– 46 <sup>th</sup> to 60 <sup>th</sup> minute:	0
– 61 <sup>st</sup> to 75 <sup>th</sup> minute:	1
– 76 <sup>th</sup> to 90 <sup>th</sup> minute:	3
– 91 <sup>st</sup> to 105 <sup>th</sup> minute:	0
– 106 <sup>th</sup> to 120 <sup>th</sup> minute:	1

Number of goals scored in additional time:

– 1 <sup>st</sup> half (after 45 minutes):	0
– 2 <sup>nd</sup> half (after 90 minutes):	1
– 1 <sup>st</sup> half extra time:	0
– 2 <sup>nd</sup> half extra time:	0

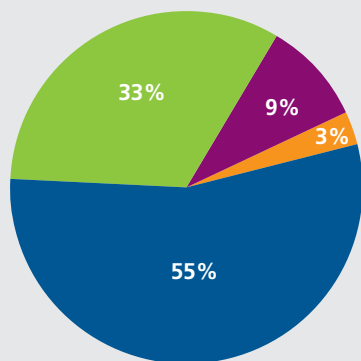
### Overall (64 matches)

– 1 <sup>st</sup> to 15 <sup>th</sup> minute:	18
– 16 <sup>th</sup> to 30 <sup>th</sup> minute:	25
– 31 <sup>st</sup> to 45 <sup>th</sup> minute:	22
– 46 <sup>th</sup> to 60 <sup>th</sup> minute:	24
– 61 <sup>st</sup> to 75 <sup>th</sup> minute:	33
– 76 <sup>th</sup> to 90 <sup>th</sup> minute:	41
– 91 <sup>st</sup> to 105 <sup>th</sup> minute:	3
– 106 <sup>th</sup> to 120 <sup>th</sup> minute:	5

Number of goals scored in additional time:

– 1 <sup>st</sup> half (after 45 minutes):	3
– 2 <sup>nd</sup> half (after 90 minutes):	12
– 1 <sup>st</sup> half extra time:	0
– 2 <sup>nd</sup> half extra time:	1

## WHO SCORED THE GOALS



Strikers	94
Midfielders	56
Defenders	16
Own goals	5

## WHEN THE GOALS WERE SCORED

### Overall (64 matches)

Time Interval	Goals	Percentage
– 1 <sup>st</sup> to 15 <sup>th</sup> minute:	18	10%
– 16 <sup>th</sup> to 30 <sup>th</sup> minute:	25	15%
– 31 <sup>st</sup> to 45 <sup>th</sup> minute:	22	13%
– 46 <sup>th</sup> to 60 <sup>th</sup> minute:	24	14%
– 61 <sup>st</sup> to 75 <sup>th</sup> minute:	33	19%
– 76 <sup>th</sup> to 90 <sup>th</sup> minute:	41	24%
– 91 <sup>st</sup> to 105 <sup>th</sup> minute:	3	2%
– 106 <sup>th</sup> to 120 <sup>th</sup> minute:	5	3%

### Number of goals scored in additional time:

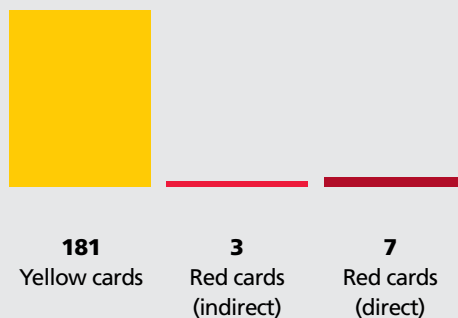
– 1 <sup>st</sup> half (after 45 minutes):	3
– 2 <sup>nd</sup> half (after 90 minutes):	12
– 1 <sup>st</sup> half extra time:	0
– 2 <sup>nd</sup> half extra time:	1

## PENALTIES



Number of penalties awarded	13
– converted	12
– missed	0
– saved by goalkeeper	1

## YELLOW AND RED CARDS



## THE MOST SUCCESSFUL GOALSCORERS



**16 goals**

Miroslav Klose (GER)

2002: 5  
2006: 5  
2010: 4  
2014: 2

**15 goals**



Ronaldo (BRA)

1998: 4  
2002: 8  
2006: 3

**14 goals**



Gerd Müller (GER)

1970: 10  
1974: 4

**13 goals**



Just Fontaine (FRA)

1958: 13



## WHERE THE GOALS WERE SCORED FROM

### Group matches (48 matches)

– Inside the goal area	36	<b>136</b>
– Inside the penalty area	76	
– Outside the penalty area	15	
– Penalties	9	

### Round of 16 (8 matches)

– Inside the goal area	5	<b>18</b>
– Inside the penalty area	9	
– Outside the penalty area	3	
– Penalties	1	

### Quarter-finals (4 matches)

– Inside the goal area	1	<b>5</b>
– Inside the penalty area	2	
– Outside the penalty area	1	
– Penalties	1	

### Semi-finals, match for third place and final (4 matches)

– Inside the goal area	1	<b>12</b>
– Inside the penalty area	10	
– Outside the penalty area	0	
– Penalties	1	

### Overall (64 matches)

– Inside the goal area	43	<b>171</b>
– Inside the penalty area	97	
– Outside the penalty area	19	
– Penalties	12	

## GOALS SCORED BY SUBSTITUTES

Match	Player	Came on min.	Scored min.	Score
CHI v. AUS	BEAUSEJOUR (CHI, 15)	68'	90'	3-1
URU v. CRC	URENA (CRC, 21)	83'	84'	1-3
SUI v. ECU	MEHMEDI (SUI, 18)	46'	48'	1-1
	SEFEROVIC (SUI, 9)	75'	90'	2-1
ARG v. BIH	IBISEVIC (BIH, 9)	69'	85'	2-1
GHA v. USA	BROOKS (USA, 6)	46'	86'	1-2
BEL v. ALG	FELLAINI (BEL, 8)	65'	70'	1-1
	MERTENS (BEL, 14)	46'	80'	2-1
RUS v. KOR	LEE Keunho (KOR, 11)	56'	68'	0-1
	KERZHAKOV (RUS, 11)	71'	74'	1-1
AUS v. NED	DEPAY (NED, 21)	45'+3	68'	2-3
COL v. CIV	QUINTERO (COL, 20)	53'	70'	2-0
SUI v. FRA	DZEMAILI (SUI, 15)	46'	81'	1-5
GER v. GHA	KLOSE (GER, 11)	69'	71'	2-2
USA v. POR	VARELA (POR, 18)	69'	90'+5	2-2
BEL v. RUS	ORIGI (BEL, 17)	57'	88'	1-0
CMR v. BRA	FERNANDINHO (BRA, 5)	46'	84'	1-4
CRO v. MEX	HERNANDEZ (MEX, 14)	62'	82'	0-3
AUS v. ESP	MATA (ESP, 13)	56'	82'	0-3

NED v. CHI	FER (NED, 18)	75'	77'	1-0
	DEPAY (NED, 21)	69'	90'	2-0
JPN v. COL	RODRIGUEZ (COL, 10)	46'	90'	1-4
GRE v. CIV	SAMARIS (GRE, 22)	12'	42'	1-0
	BONY (CIV, 12)	61'	74'	1-1
NED v. MEX	HUNTELAAR (NED, 19)	76'	90'+4	2-1
GER v. ALG	SCHUERRLE (GER, 9)	46'	92'	1-0
	DJABOU (ALG, 9)	100'	120'+1	2-1
BEL v. USA	LUKAKU (BEL, 9)	91'	105'	2-0
	GREEN (USA, 16)	105'+2	107'	2-1
BRA v. GER	SCHUERRLE (GER, 9)	58'	69'	6-0
	SCHUERRLE (GER, 9)	58'	79'	7-0
GER v. ARG	GOETZE Mario (GER, 19)	88'	113'	1-0

## PENALTIES

Date	Match	No.	Name	
12.06.	BRA v. CRO	1	NEYMAR (BRA, 10)	scored
13.06.	ESP v. NED	3	ALONSO (ESP, 14)	scored
14.06.	URU v. CRC	7	CAVANI (URU, 21)	scored
15.06.	FRA v. HON	10	BENZEMA (FRA, 10)	scored
16.06.	GER v. POR	13	MUELLER (GER, 10)	scored
17.06.	BEL v. ALG	15	FEGHOULI (ALG, 10)	scored
18.06.	AUS v. NED	20	JEDINAK (AUS, 15)	scored
20.06.	SUI v. FRA	25	BENZEMA (FRA, 10)	saved
24.06.	JPN v. COL	37	CUADRADO (COL, 11)	scored
24.06.	GRE v. CIV	38	SAMARAS (GRE, 7)	scored
29.06.	NED v. MEX	51	HUNTELAAR (NED, 19)	scored
04.07.	BRA v. COL	57	RODRIGUEZ (COL, 10)	scored
12.07.	BRA v. NED	63	VAN PERSIE (NED, 9)	scored

Number of penalties awarded 13

– converted 12

– missed 0

– saved by goalkeeper 1

## GOALS SCORED IN FIFA WORLD CUPS™ 1930-2014

	Total goals	Total matches	Av. per match	Winners
1930 Uruguay	70	18	3.89	Uruguay
1934 Italy	70	17	4.12	Italy
1938 France	84	18	4.67	Italy
1950 Brazil	88	22	4.00	Uruguay
1954 Switzerland	140	26	5.38	Germany FR
1958 Sweden	126	35	3.60	Brazil
1962 Chile	89	32	2.78	Brazil
1966 England	89	32	2.78	England
1970 Mexico	95	32	2.97	Brazil
1974 Germany FR	97	38	2.55	Germany FR
1978 Argentina	102	38	2.68	Argentina
1982 Spain	146	52	2.81	Italy
1986 Mexico	132	52	2.54	Argentina
1990 Italy	115	52	2.21	Germany FR
1994 USA	141	52	2.71	Brazil
1998 France	171	64	2.67	France

2002	Korea/Japan	161	64	2.52	Brazil
2006	Germany	147	64	2.30	Italy
2010	South Africa	145	64	2.27	Spain
2014	Brazil	171	64	2.67	Germany

## TOP GOALSCORERS 1930-2014

### 1930 Uruguay

1	STABILE Guillermo	(ARG)	8
2	CEA Pedro	(URU)	5
3	PATENAUDE Bert	(USA)	4

### 1934 Italy

1	NEJEDLY Oldrich	(TCH)	5
2	CONEN Edmund	(GER)	4
	SCHIAVIO Angelo	(ITA)	4

### 1938 France

1	LEONIDAS	(BRA)	7
2	PIOLA Silvio	(ITA)	5
	SAROSI Gyorgy	(HUN)	5
	ZSENGELLER Gyula	(HUN)	5

### 1950 Brazil

1	ADEMIR	(BRA)	8
2	MIGUEZ Oscar	(URU)	5
3	BASORA Estanislao	(ESP)	4
	CHICO	(BRA)	4
	GHIGGIA Alcides	(URU)	4
	ZARRA	(ESP)	4

### 1954 Switzerland

1	KOCSIS Sandor	(HUN, 8)	11
2	HUEGI Seppe	(SUI, 18)	6
	MORLOCK Max	(GER, 13)	6
	PROBST Erich	(AUT, 10)	6

### 1958 Sweden

1	FONTAINE Just	(FRA, 17)	13
2	PELE	(BRA, 10)	6
	RAHN Helmut	(GER, 8)	6

### 1962 Chile

1	ALBERT Florian	(HUN, 9)	4
	GARRINCHA	(BRA, 7)	4
	IVANOV Valentin	(URS, 14)	4
	JERKOVIC Drazen	(YUG, 9)	4
	SANCHEZ Leonel	(CHI, 11)	4
	VAVA	(BRA, 19)	4

### 1966 England

1	EUSEBIO	(POR, 13)	9
2	HALLER Helmut	(GER, 8)	6
3	BECKENBAUER Franz	(GER, 4)	4
	BENE Ferenc	(HUN, 7)	4
	HURST Geoff	(ENG, 10)	4
	PORKUJAN Valeriy	(URS, 17)	4

### 1970 Mexico

1	MUELLER Gerd	(GER, 13)	10
2	JAIRZINHO	(BRA, 7)	7
3	CUBILLAS Teofilo	(PER, 10)	5

### 1974 Germany FR

1	LATO Grzegorz	(POL, 16)	7
2	NEESKENS Johan	(NED, 13)	5
	SZARMACH Andrzej	(POL, 17)	5

### 1978 Argentina

1	KEMPES Mario	(ARG, 10)	6
2	CUBILLAS Teofilo	(PER, 10)	5
	RENSENBRINK Rob	(NED, 12)	5

### 1982 Spain

1	ROSSI Paolo	(ITA, 20)	6
2	RUMMENIGGE Karl-H.	(GER, 11)	5
3	BONIEK Zbigniew	(POL, 20)	4
	ZICO	(BRA, 10)	4

### 1986 Mexico

1	LINEKER Gary	(ENG, 10)	6
2	BUTRAGUENO Emilio	(ESP, 9)	5
	CARECA	(BRA, 9)	5
	MARADONA Diego	(ARG, 10)	5

### 1990 Italy

1	SCHILLACI Salvatore	(ITA, 19)	6
2	SKUHRVAVY Tomas	(CZE, 10)	5
3	LINEKER Gary	(ENG, 10)	4
	MATTHAEUS Lothar	(GER, 10)	4
	MICHEL	(ESP, 21)	4
	MILLA Roger	(CMR, 9)	4

### 1994 USA

1	SALENKO Oleg	(RUS, 9)	6
	STOICHKOV Hristo	(BUL, 8)	6
3	ANDERSSON Kennet	(SWE, 19)	5
	BAGGIO Roberto	(ITA, 10)	5
	KLINSMANN Juergen	(GER, 18)	5
	ROMARIO	(BRA, 11)	5

### 1998 France

1	SUKER Davor	(CRO, 9)	6
2	BATISTUTA Gabriel	(ARG, 9)	5
	VIERI Christian	(ITA, 21)	5

### 2002 Korea/Japan

1	RONALDO	(BRA, 9)	8
2	KLOSE Miroslav	(GER, 11)	5
	RIVALDO	(BRA, 10)	5

### 2006 Germany

1	KLOSE Miroslav	(GER, 11)	5
2	CRESPO Hernan	(ARG, 9)	3
	HENRY Thierry	(FRA, 12)	3
	PODOLSKI Lukas	(GER, 20)	3
	RODRIGUEZ Maxi	(ARG, 18)	3



RONALDO	(BRA, 9)	3
TORRES Fernando	(ESP, 9)	3
VILLA David	(ESP, 21)	3
ZIDANE Zinedine	(FRA, 10)	3

**2010 South Africa**

1 MUELLER Thomas	(GER, 13)	5
VILLA David	(ESP, 7)	5
SNEIJDER Wesley	(NED, 10)	5

**2014 Brazil**

1 RODRIGUEZ James	(COL, 10)	6
2 MUELLER Thomas	(GER, 13)	5
3 NEYMAR	(BRA, 10)	4
MESSI Lionel	(ARG, 10)	4
VAN PERSIE Robin	(NED, 9)	4

**TEAMS AND PLAYERS**

Team	Average age (years/months)
Algeria	26/08
Argentina	29/00
Australia	26/05
Belgium	26/00
Bosnia and Herzegovina	27/01
Brazil	28/05
Cameroon	26/08
Chile	28/00
Colombia	27/06
Costa Rica	27/06
Côte d'Ivoire	27/10
Croatia	27/05
Ecuador	27/09
England	26/07
France	26/11
Germany	26/03
Ghana	25/06
Greece	28/06
Honduras	28/07
Iran	28/07
Italy	27/11
Japan	27/03
Korea Republic	26/03
Mexico	27/04
Netherlands	26/06
Nigeria	25/08
Portugal	28/07
Russia	27/06
Spain	28/04
Switzerland	26/01
Uruguay	28/07
USA	27/10
<b>Average of all the teams</b>	<b>27/04</b>
Youngest player: OLINGA Fabrice (CMR)	12.05.1996
Oldest player: MONDRAGON Faryd (COL)	21.06.1971

**OVERVIEW OF U-23 PLAYERS**

(born on or after 1 January 1991)

Association	Total U-23 players	played	did not play
Algeria	5	5	–
Argentina	–	–	–
Australia	8	6	2
Belgium	6	6	0
Bosnia and Herzegovina	4	4	0
Brazil	3	3	0
Cameroon	6	4	2
Chile	–	–	–
Colombia	4	4	0
Costa Rica	3	2	1
Côte d'Ivoire	4	2	2
Croatia	5	4	1
Ecuador	2	2	0
England	6	5	1
France	5	4	1
Germany	6	5	1
Ghana	5	4	1
Greece	3	1	2
Honduras	2	1	1
Iran	2	1	1
Italy	4	3	1
Japan	1	0	1
Korea Republic	2	2	0
Mexico	3	2	1
Netherlands	6	6	0
Nigeria	8	7	1
Portugal	2	1	1
Russia	4	2	2
Spain	1	1	0
Switzerland	8	8	0
Uruguay	1	1	0
USA	3	3	0
<b>Total</b>	<b>122</b>	<b>99</b>	<b>23</b>

**YELLOW AND RED CARDS**

<b>Yellow cards</b>	Group stage	124
	Knockout stage	57
<b>Red cards (indirect)</b>	Group stage	2
	Knockout stage	1
<b>Red cards (direct)</b>	Group stage	7
	Knockout stage	0
<b>Overall</b>	Yellow cards	181
	Red cards (indirect)	3
	Red cards (direct)	7

## ACTUAL PLAYING TIME

Date	Venue	Match	APT
<b>Group matches</b>			
12.06.	São Paulo	Brazil v. Croatia	53:40
13.06.	Natal	Mexico v. Cameroon	54:16
13.06.	Salvador	Spain v. Netherlands	58:02
13.06.	Cuiabá	Chile v. Australia	61:52
14.06.	Belo Horizonte	Colombia v. Greece	56:36
14.06.	Recife	Côte d'Ivoire v. Japan	54:57
14.06.	Fortaleza	Uruguay v. Costa Rica	48:32
14.06.	Manaus	England v. Italy	64:49
15.06.	Brasília	Switzerland v. Ecuador	56:36
15.06.	Porto Alegre	France v. Honduras	54:36
15.06.	Rio de Janeiro	Argentina v. Bosnia-Herzegovina	61:21
16.06.	Curitiba	Iran v. Nigeria	54:01
16.06.	Salvador	Germany v. Portugal	58:26
16.06.	Natal	Ghana v. USA	54:08
17.06.	Fortaleza	Brazil v. Mexico	56:28
17.06.	Belo Horizonte	Belgium v. Algeria	56:18
17.06.	Cuiabá	Russia v. Korea Republic	52:30
18.06.	Manaus	Cameroon v. Croatia	49:41
18.06.	Rio de Janeiro	Spain v. Chile	57:06
18.06.	Porto Alegre	Australia v. Netherlands	57:07
19.06.	Brasília	Colombia v. Côte d'Ivoire	50:19
19.06.	Natal	Japan v. Greece	51:40
19.06.	São Paulo	Uruguay v. England	47:41
20.06.	Recife	Italy v. Costa Rica	58:04
20.06.	Salvador	Switzerland v. France	53:06
20.06.	Curitiba	Honduras v. Ecuador	47:36
21.06.	Belo Horizonte	Argentina v. Iran	50:34
21.06.	Cuiabá	Nigeria v. Bosnia-Herzegovina	62:05
21.06.	Fortaleza	Germany v. Ghana	61:52
22.06.	Manaus	USA v. Portugal	59:02
22.06.	Rio de Janeiro	Belgium v. Russia	54:21
22.06.	Porto Alegre	Korea Republic v. Algeria	52:59
23.06.	Brasília	Cameroon v. Brazil	48:44
23.06.	Recife	Croatia v. Mexico	51:02
23.06.	Curitiba	Australia v. Spain	62:05
23.06.	São Paulo	Netherlands v. Chile	51:58
24.06.	Cuiabá	Japan v. Colombia	54:56
24.06.	Fortaleza	Greece v. Côte d'Ivoire	49:42
24.06.	Natal	Italy v. Uruguay	56:11
24.06.	Belo Horizonte	Costa Rica v. England	55:03
25.06.	Manaus	Honduras v. Switzerland	57:05
25.06.	Rio de Janeiro	Ecuador v. France	57:35
25.06.	Porto Alegre	Nigeria v. Argentina	55:26
25.06.	Salvador	Bosnia-Herzegovina v. Iran	56:40
26.06.	Recife	USA v. Germany	63:15
26.06.	Brasília	Portugal v. Ghana	57:22
26.06.	São Paulo	Korea Republic v. Belgium	53:47
26.06.	Curitiba	Algeria v. Russia	58:10
<b>Round of 16</b>			
28.06.	Belo Horizonte	Brazil v. Chile	55:40*
28.06.	Rio de Janeiro	Colombia v. Uruguay	50:01
29.06.	Fortaleza	Netherlands v. Mexico	57:00
29.06.	Recife	Costa Rica v. Greece	49:53*
30.06.	Brasília	France v. Nigeria	51:18

30.06.	Porto Alegre	Germany v. Algeria	58:03*
01.07.	São Paulo	Argentina v. Switzerland	52:55*
01.07.	Salvador	Belgium v. USA	57:50*

### Quarter-finals

04.07.	Fortaleza	Brazil v. Colombia	39:18
04.07.	Rio de Janeiro	France v. Germany	55:20
05.07.	Salvador	Netherlands v. Costa Rica	57:28*
05.07.	Brasília	Argentina v. Belgium	54:03

### Semi-finals

08.07.	Belo Horizonte	Brazil v. Germany	62:17
09.07.	São Paulo	Netherlands v. Argentina	61:18*

### Match for third place

12.07.	Brasília	Brazil v. Netherlands	57:04
--------	----------	-----------------------	-------

### Final

13.07.	Rio de Janeiro	Germany v. Argentina	56:21*
--------	----------------	----------------------	--------

\* = excluding extra time

Average actual playing time – first round	55:24
Average actual playing time – second round	54:44
Average actual playing time – matches 1 to 64	55:14
Comparison with South Africa 2010	54:04

## BALL POSSESSION

No. and match	Percentage	Result
<b>Group matches</b>		
1 Brazil v. Croatia	58% - 42%	3-1
2 Mexico v. Cameroon	58% - 42%	1-0
3 Spain v. Netherlands	57% - 43%	1-5
4 Chile v. Australia	62% - 38%	3-1
5 Colombia v. Greece	46% - 54%	3-0
6 Côte d'Ivoire v. Japan	57% - 43%	2-1
7 Uruguay v. Costa Rica	54% - 46%	1-3
8 England v. Italy	48% - 52%	1-2
9 Switzerland v. Ecuador	56% - 44%	2-1
10 France v. Honduras	63% - 37%	3-0
11 Argentina v. Bosnia and Herzegovina	55% - 45%	2-1
12 Iran v. Nigeria	37% - 63%	0-0
13 Germany v. Portugal	54% - 46%	4-0
14 Ghana v. USA	59% - 41%	1-2
15 Belgium v. Algeria	65% - 35%	2-1
16 Russia v. Korea	48% - 52%	1-1
17 Brazil v. Mexico	53% - 47%	0-0
18 Cameroon v. Croatia	49% - 51%	0-4
19 Spain v. Chile	56% - 44%	0-2
20 Australia v. Netherlands	48% - 52%	2-3
21 Colombia v. Côte d'Ivoire	45% - 55%	2-1
22 Japan v. Greece	68% - 32%	0-0
23 Uruguay v. England	38% - 62%	2-1
24 Italy v. Costa Rica	58% - 42%	0-1
25 Switzerland v. France	57% - 43%	2-5
26 Honduras v. Ecuador	49% - 51%	1-2
27 Argentina v. Iran	70% - 30%	1-0



28	Nigeria v. Bosnia and Herzegovina	46% - 54%	1-0
29	Germany v. Ghana	59% - 41%	2-2
30	USA v. Portugal	48% - 52%	2-2
31	Belgium v. Russia	53% - 47%	1-0
32	Korea Republic v. Algeria	54% - 46%	2-4
33	Cameroon v. Brazil	46% - 54%	1-4
34	Croatia v. Mexico	55% - 45%	1-3
35	Australia v. Spain	45% - 55%	0-3
36	Netherlands v. Chile	36% - 64%	2-0
37	Japan v. Colombia	56% - 44%	1-4
38	Greece v. Côte d'Ivoire	46% - 54%	2-1
39	Italy v. Uruguay	55% - 45%	0-1
40	Costa Rica v. England	47% - 53%	0-0
41	Honduras v. Switzerland	61% - 39%	0-3
42	Ecuador v. France	40% - 60%	0-0
43	Nigeria v. Argentina	43% - 57%	2-3
44	Bosnia and Herzegovina v. Iran	62% - 38%	3-1
45	USA v. Germany	37% - 63%	0-1
46	Portugal v. Ghana	54% - 46%	2-1
47	Korea Republic v. Belgium	51% - 49%	0-1
48	Algeria v. Russia	47% - 53%	1-1

**Round of 16**

49	Brazil v. Chile	49% - 51%	PSO 3-2
50	Colombia v. Uruguay	54% - 46%	2-0
51	Netherlands v. Mexico	55% - 45%	2-1
52	Costa Rica v. Greece	43% - 57%	PSO 5-3
53	France v. Nigeria	49% - 51%	2-0
54	Germany v. Algeria	63% - 37%	a.e.t. 2-1
55	Argentina v. Switzerland	61% - 39%	a.e.t. 1-0
56	Belgium v. USA	47% - 53%	a.e.t. 2-1

**Quarter-finals**

57	Brazil v. Colombia	51% - 49%	2-1
58	France v. Germany	50% - 50%	0-1
59	Netherlands v. Costa Rica	64% - 36%	PSO 4-3
60	Argentina v. Belgium	51% - 49%	1-0

**Semi-finals**

61	Brazil v. Germany	51% - 49%	1-7
62	Netherlands v. Argentina	53% - 47%	PSO 2-4

**Match for third place**

63	Brazil v. Netherlands	58% - 42%	0-3
----	-----------------------	-----------	-----

**Final**

64	Germany v. Argentina	60% - 40%	a.e.t. 1-0
----	----------------------	-----------	------------

**ATTENDANCES**

Date	Venue	Match	Attendance
<b>Group matches</b>			
12.06.	São Paulo	Brazil v. Croatia	62,103
13.06.	Natal	Mexico v. Cameroon	39,216
13.06.	Salvador	Spain v. Netherlands	48,173
13.06.	Cuiabá	Chile v. Australia	40,275

14.06.	Belo Horizonte	Colombia v. Greece	57,174
14.06.	Recife	Côte d'Ivoire v. Japan	40,267
14.06.	Fortaleza	Uruguay v. Costa Rica	58,679
14.06.	Manaus	England v. Italy	39,800
15.06.	Brasília	Switzerland v. Ecuador	68,351
15.06.	Porto Alegre	France v. Honduras	43,012
15.06.	Rio de Janeiro	Argentina v. Bosnia and Herzegovina	74,738
16.06.	Curitiba	Iran v. Nigeria	39,081
16.06.	Salvador	Germany v. Portugal	51,081
16.06.	Natal	Ghana v. USA	39,760
17.06.	Fortaleza	Brazil v. Mexico	60,342
17.06.	Belo Horizonte	Belgium v. Algeria	56,800
17.06.	Cuiabá	Russia v. Korea Republic	37,603
18.06.	Manaus	Cameroon v. Croatia	39,982
18.06.	Rio de Janeiro	Spain v. Chile	74,101
18.06.	Porto Alegre	Australia v. Netherlands	42,877
19.06.	Brasília	Colombia v. Côte d'Ivoire	68,748
19.06.	Natal	Japan v. Greece	39,485
19.06.	São Paulo	Uruguay v. England	62,575
20.06.	Recife	Italy v. Costa Rica	40,285
20.06.	Salvador	Switzerland v. France	51,003
20.06.	Curitiba	Honduras v. Ecuador	39,224
21.06.	Belo Horizonte	Argentina v. Iran	57,698
21.06.	Cuiabá	Nigeria v. Bosnia-Herzegovina	40,499
21.06.	Fortaleza	Germany v. Ghana	59,621
22.06.	Manaus	USA v. Portugal	40,123
22.06.	Rio de Janeiro	Belgium v. Russia	73,819
22.06.	Porto Alegre	Korea Republic v. Algeria	42,732
23.06.	Brasília	Cameroon v. Brazil	69,112
23.06.	Recife	Croatia v. Mexico	41,212
23.06.	Curitiba	Australia v. Spain	39,375
23.06.	São Paulo	Netherlands v. Chile	62,996
24.06.	Cuiabá	Japan v. Colombia	40,340
24.06.	Fortaleza	Greece v. Côte d'Ivoire	59,095
24.06.	Natal	Italy v. Uruguay	39,706
24.06.	Belo Horizonte	Costa Rica v. England	57,823
25.06.	Manaus	Honduras v. Switzerland	40,322
25.06.	Rio de Janeiro	Ecuador v. France	73,749
25.06.	Porto Alegre	Nigeria v. Argentina	43,285
25.06.	Salvador	Bosnia-Herzegovina v. Iran	48,011
26.06.	Recife	USA v. Germany	41,876
26.06.	Brasília	Portugal v. Ghana	67,540
26.06.	São Paulo	Korea Republic v. Belgium	61,397
26.06.	Curitiba	Algeria v. Russia	39,311

**Round of 16**

28.06.	Belo Horizonte	Brazil v. Chile	57,714
28.06.	Rio de Janeiro	Colombia v. Uruguay	73,804
29.06.	Fortaleza	Netherlands v. Mexico	58,817
29.06.	Recife	Costa Rica v. Greece	41,242
30.06.	Brasília	France v. Nigeria	67,882
30.06.	Porto Alegre	Germany v. Algeria	43,063
01.07.	São Paulo	Argentina v. Switzerland	63,255
01.07.	Salvador	Belgium v. USA	51,227

**Quarter-finals**

04.07.	Fortaleza	Brazil v. Colombia	60,342
04.07.	Rio de Janeiro	France v. Germany	74,240

05.07. Salvador	Netherlands v. Costa Rica	51,179
05.07. Brasília	Argentina v. Belgium	68,551

**Semi-finals**

08.07. Belo Horizonte	Brazil v. Germany	58,141
09.07. São Paulo	Netherlands v. Argentina	63,267

**Match for third place**

12.07. Brasília	Brazil v. Netherlands	68,034
-----------------	-----------------------	--------

**Final**

13.07. Rio de Janeiro	Germany v. Argentina	74,738
-----------------------	----------------------	--------

<i>Total attendance – group matches (1 to 48)</i>	2,454,377
<i>Average attendance</i>	51,133

<i>Total attendance – second round (49 to 64)</i>	975,496
<i>Average attendance</i>	60,969

<i>Total attendance – matches 1 to 64</i>	3,429,873
<i>Comparison with South Africa</i>	3,178,856

<i>Average attendance – matches 1 to 64</i>	53,592
<i>Comparison with South Africa</i>	49,670

## ATTENDANCE PER VENUE/ STADIUM

Venue/Stadium	Total matches	Total attendance	Average attendance
Belo Horizonte	6	345,350	57,350
Brasília	7	478,218	68,317
Cuiabá	4	158,717	39,679
Curitiba	4	156,991	39,248
Fortaleza	6	356,896	59,827
Manaus	4	160,227	40,057
Natal	4	158,167	39,542
Porto Alegre	5	214,969	42,994
Recife	5	204,882	40,976
Rio de Janeiro	7	519,189	74,170
Salvador	6	300,674	50,112
São Paulo	6	375,593	62,599
<b>Total</b>	<b>64</b>	<b>3,429,873</b>	<b>53,592</b>

## ATTENDANCES 1930-2014

		Total matches	Total spectators	Ave. per match
1930	Uruguay	18	590,549	32,808
1934	Italy	17	363,000	21,353
1938	France	18	375,700	20,872
1950	Brazil	22	1,045,246	47,511
1954	Switzerland	26	768,607	29,562
1958	Sweden	35	819,810	23,423

1962	Chile	32	893,172	27,912
1966	England	32	1,563,135	48,848
1970	Mexico	32	1,603,975	50,124
1974	Germany	38	1,865,753	49,099
1978	Argentina	38	1,545,791	40,679
1982	Spain	52	2,109,723	40,572
1986	Mexico	52	2,394,031	46,039
1990	Italy	52	2,516,215	48,389
1994	USA	52	3,587,538	68,991
1998	France	64	2,785,100	43,517
2002	Korea/Japan	64	2,705,197	42,269
2006	Germany	64	3,359,439	52,491
2010	South Africa	64	3,178,856	49,670
<b>2014</b>	<b>Brazil</b>	<b>64</b>	<b>3,429,873</b>	<b>53,592</b>

## HIGHEST ATTENDANCES IN FIFA WORLD CUP™ HISTORY

Att.	Date	Match and result	Tournament
173,850	16.07.50	Uruguay v. Brazil 2-1	Brazil
152,772	13.07.50	Brazil v. Spain 6-1	Brazil
142,429	01.07.50	Brazil v. Yugoslavia 2-0	Brazil
138,886	09.07.50	Brazil v. Sweden 7-1	Brazil
114,600	07.06.86	Mexico v. Paraguay 1-1	Mexico
114,600	29.06.86	Argentina v. Germany FR 3-2	Mexico
114,580	15.06.86	Mexico v. Bulgaria 2-0	Mexico
114,580	22.06.86	Argentina v. England 2-1	Mexico
114,500	25.06.86	Argentina v. Belgium 2-0	Mexico
110,000	03.06.86	Belgium v. Mexico 1-2	Mexico
108,192	11.06.70	Mexico v. Belgium 1-0	Mexico
107,412	21.06.70	Brazil v. Italy 4-1	Mexico
107,160	31.05.70	Mexico v. Soviet Union 0-0	Mexico
104,403	20.06.70	Germany FR v. Uruguay 1-0	Mexico
103,763	11.06.86	Iraq v. Mexico 0-1	Mexico
103,058	07.06.70	Mexico v. El Salvador 4-0	Mexico
102,444	17.06.70	Italy v. Germany FR 4-3	Mexico
98,728	18.06.86	England v. Paraguay 3-0	Mexico
98,270	20.07.66	England v. France 2-0	England
96,924	30.07.66	England v. Germany FR 4-2	England
96,000	31.05.86	Bulgaria v. Italy 1-1	Mexico
95,261	06.06.70	Soviet Union v. Belgium 4-1	Mexico
95,000	13.06.82	Argentina v. Belgium 0-1	Spain
94,493	26.07.66	England v. Portugal 2-1	England
94,194	17.07.94	Brazil v. Italy 0-0	USA
93,869	22.06.94	USA v. Colombia 2-1	USA
93,869	26.06.94	USA v. Romania 0-1	USA
93,194	19.06.94	Cameroon v. Sweden 2-2	USA
92,570	16.07.66	England v. Mexico 2-0	England
92,205	03.06.70	Belgium v. El Salvador 3-0	Mexico
91,856	18.06.94	Colombia v. Romania 1-3	Mexico
91,856	13.07.94	Sweden v. Brazil 0-1	USA
91,500	16.07.94	Sweden v. Bulgaria 4-0	USA
90,584	23.07.66	England v. Argentina 1-0	England
90,469	03.07.94	Romania v. Argentina 3-2	USA
90,089	02.07.82	Germany FR v. Spain 2-1	Spain



## PLAYERS WHO PARTICIPATED IN PREVIOUS FIFA COMPETITIONS

### Algeria

BOUGUERRA Madjid:	WC 10
HALLICHE Rafik:	WC 10
LACEN Medhi:	WC 10
MBOLHI Rais:	WC 10
MEDJANI Carl:	WC 10
MESBAH Djamel:	WC 10
YEBDA Hassan:	WC 10, (U-17 WC 01 for FRA)

### Argentina

AGUERO Sergio:	WYC 05, U-20 WC 07, OFT 08, WC 10
ANDUJAR Mariano:	WC 10
BASANTA Jose Maria:	CWC 11, CWC 12, CWC 13
BIGLIA Lucas:	U-17 WC 03, WYC 05
DEMICHELI Martin:	CC 05, WC 10
DI MARIA Angel:	U-20 WC 07, OFT 08, WC 10
FERNANDEZ Federico:	CWC 09
GAGO Fernando:	U-17 WC 03, WYC 05, OFT 08
GARAY Ezequiel:	U-17 WC 03, WYC 05, OFT 08
HIGUAIN Gonzalo:	WC 10
LAVEZZI Ezequiel:	OFT 08
MASCHERANO Javier:	U-17 WC 01, WYC 03, OFT 04, WC 06, OFT 08, WC 10, CWC 11
MESSI Lionel:	WYC 05, WC 06, OFT 08, CWC 09, WC 10, CWC 11
PALACIO Rodrigo:	WC 06, CWC 07
PEREZ Enzo:	CWC 09
RODRIGUEZ Maxi:	U-17 WC 01, OFT 04, CC 05, WC 06, WC 10
ROJO Marcos:	CWC 09
ROMERO Sergio:	U-20 WC 07, OFT 08, WC 10
ZABALETA Pablo:	U-17 WC 01, WYC 03, WYC 05, OFT 08

### Australia

BRESCIANO Mark:	WYC 99, OFT 00, CC 01, WC 06, WC 10
CAHILL Tim:	OFT 04, CC 05, WC 06, WC 10
GALEKOVIC Eugen:	OFT 04, CWC 08, WC 10
HOLLAND James:	U-20 WC 09
JEDINAK Mile:	WYC 03, WC 10
McGOWAN Ryan:	U-20 WC 09
McKAY Matt:	WYC 03
MILLIGAN Mark:	WYC 05, CWC 05, WC 06, OFT 08, WC 10
OGGS Tommy:	U-20 WC 09, U-20 WC 11
SPIRANOVIC Matthew:	U-17 WC 05, OFT 08
TAGGART Adam:	U-20 13
TROISI James:	OFT 08
VIDOSIC Dario:	WC 10
WILKINSON Alex:	U-17 WC 01, WYC 03

### Belgium

CIMAN Laurent:	OFT 08
DEMBELE Moussa:	OFT 08

FELLAINI Marouane:	OFT 08
HAZARD Eden:	U-17 WC 07, CWC 12
KOMPANY Vincent:	OFT 08
MIRALLAS Kevin:	OFT 08
VAN BUYTEN Daniel:	WC 02, CWC 13
VANDEN BORRE Anthony:	OFT 08
VERMAELEN Thomas:	OFT 08
VERTONGHEN Jan:	OFT 08

### Bosnia and Herzegovina

BEGOVIC Asmir:	(WYC 05, U-20 WC 07 for CAN)
MEDUNJANIN Haris:	(WYC 05 for NED)

### Brazil

ALVES Dani:	WYC 03, CWC 09, CC 09, WC 10, CWC 11, CC 13
BERNARD:	CC 13
DANTE:	CC 13, CWC 13
DAVID LUIZ:	U-20 WC 07, CWC 12, CC 13
FERNANDINHO:	WYC 03
FRED:	WC 06, CC 13
HERNANES:	OFT 08, CC 13
HULK:	OFT 12, CC 13
JEFFERSON:	WYC 03, CC 13
JO:	U-20 WC 07, OFT 08, CC 13, CWC 13
JULIO CESAR:	U-17 WC 95, WYC 99, OFT 00, CC 03, WC 06, CC 09, WC 10, CWC 10, CC 13
LUIZ GUSTAVO:	CC 13
MAICON:	U-17 WC 01, CC 05, CC 09, CWC 10, WC 10
MARCELO:	U-17 WC 05, U-20 WC 07, OFT 08, OFT 12, CC 13
MAXWELL:	CWC 09, CWC 11
NEYMAR:	U-17 WC 09, CWC 11, OFT 12, CC 13
OSCAR:	CWC 10, U-20 WC 11, OFT 12, CWC 12, CC 13
PAULINHO:	CWC 12, CC 13
RAMIRES:	OFT 08, CC 09, WC 10, CWC 12
SILVA Thiago:	OFT 08, WC 10, OFT 12, CC 13
VICTOR:	CC 09, CWC 13
WILLIAN:	U-20 WC 07

### Cameroon

ABOUBAKAR Vincent:	WC 10
ASSOU EKOTTO Benoit:	WC 10
CHEDJOU Aurelien:	OFT 08, WC 10
CHOUPO MOTING Eric:	WC 10
ENOH Eyong:	WC 10
ETOO Samuel:	WC 98, OFT 00, CWC 00, CC 01, WC 02, CC 03, WC 10, CWC 10
MAKOUN Jean:	WC 10
MATIP Joel:	WC 10
MBIA Stephane:	U-17 WC 03, OFT 08, WC 10
NGUEMO Landry:	U-17 WC 03, WC 10
NKOULOU Nicolas:	OFT 08, WC 10

NOUNKEU Dany: U-17 WC 03  
 SONG Alexandre: U-17 WC 03, OFT 08, WC 10  
 WEBO Pierre: WC 10

### Chile

BEAUSEJOUR Jean: WC 10  
 BRAVO Claudio: WC 10  
 CARMONA Carlos: WYC 05, U-20 WC 07, WC 10  
 DIAZ Marcelo: WYC 05  
 FUENZALIDA Jose: WYC 05  
 HERRERA Johnny: OFT 00, U-17 WC 01  
 ISLA Mauricio: U-20 WC 07, WC 10  
 JARA Gonzalo: WYC 05, WC 10  
 MEDEL Gary: U-20 WC 07, WC 10  
 ORELLANA Fabian: WC 10  
 PAREDES Esteban: WC 10  
 SANCHEZ Alexis: U-20 WC 07, WC 10, CWC 11  
 TOSELLI Christopher: U-20 WC 07  
 VALDIVIA Jorge: WC 10  
 VIDAL Arturo: U-20 WC 07, WC 10

### Colombia

AGUILAR Abel: WYC 03, WYC 05  
 ARIAS Santiago: U-17 WC 09, U-20 WC 11  
 ARMERO Pablo: U-17 WC 03  
 GUARIN Fredy: U-17 WC 03, WYC 03, WYC 05  
 MONDRAGON Faryd: OFT 92, WC 94, WC 98  
 OSPINA David: WYC 05  
 QUINTERO Juan: U-20 13  
 RAMOS Adrian: U-17 WC 03  
 RODRIGUEZ James: U-17 WC 07, U-20 WC 11  
 VALDES Carlos: WYC 05  
 YEPES Mario: CC 03  
 ZAPATA Cristian: U-17 WC 03, WYC 05  
 ZUNIGA Juan: WYC 05

### Costa Rica

BOLANOS Christian: U-17 WC 01, CWC 05, WC 06  
 BORGES Celso: U-17 WC 05, U-20 WC 07  
 CALVO Diego: U-20 WC 11  
 CAMBRONERO Daniel: U-17 WC 03  
 CAMPBELL Joel: U-17 WC 09, U-20 WC 11  
 CUBERO Jose: U-20 WC 07  
 DIAZ Junior: OFT 04  
 GAMBOA Cristian: U-20 WC 09  
 GONZALEZ Giancarlo: U-20 WC 07  
 MILLER Roy: U-17 WC 01  
 MYRIE Dave: U-17 WC 05, U-20 WC 07  
 NAVAS Keylor: U-17 WC 03, CWC 05  
 PEMBERTON Patrick: OFT 04  
 TEJEDA Yeltsin: U-17 WC 09, U-20 WC 11  
 UMANA Michael: OFT 04, WC 06  
 URENA Marcos: U-17 WC 07, U-20 WC 09

### Côte d'Ivoire

BAMBA Souleymane: WYC 03, OFT 08, WC 10  
 BARRY Boubacar: WC 06, WC 10  
 BOKA Arthur: WC 06, WC 10  
 DIARRASSOUBA Ousmane: OFT 08

DROGBA Didier: WC 06, WC 10  
 GERVINHO: OFT 08, WC 10  
 KALOU Salomon: OFT 08, WC 10  
 TIOTE Ismael: WC 10  
 TOURE Kolo: WC 06, WC 10  
 TOURE Yaya: WC 06 CWC 09, WC 10  
 ZOKORA Didier: WC 06, WC 10

### Croatia

MANDZUKIC Mario: CWC 13  
 MODRIC Luka: WC 06  
 OLIC Ivica: WC 02, WC 06  
 PLETIKOSA Stipe: WYC 99, WC 02, WC 06  
 REBIC Ante: U-20 13  
 SRNA Darijo: WC 06  
 ZELENKA Oliver: U-20 13

### Ecuador

AYOVI Walter: WC 02 CWC 11, CWC 12  
 DOMINGUEZ Alexander: CWC 08  
 GRUEZO Carlos: U-17 WC 11  
 GUAGUA Jorge: U-17 WC 01, WC 06  
 MENDEZ Edison: WC 02, WC 06  
 SARITAMA Luis: WC 06  
 VALENCIA Antonio: WC 06

### England

BARKLEY Ross: U-20 13  
 CAHILL Gary: CWC 12  
 GERRARD Steven: CWC 05, WC 06, WC 10  
 HART Joe: WC 10  
 JOHNSON Glen: WC 10  
 LAMPARD Frank: WC 06, WC 10, CWC 12  
 MILNER James: WYC 03, WC 10  
 ROONEY Wayne: WC 06, CWC 08, WC 10  
 STERLING Raheem: U-17 WC 11  
 STURRIDGE Daniel: OFT 12, CWC 12  
 WELBECK Danny: U-17 WC 07, CWC 08

### France

DIGNE Lucas: U-20 13  
 EVRA Patrice: CWC 08, WC 10  
 GRIEZMANN Antoine: U-20 WC 11  
 LANDREAU Mickael: WYC 97, CC 01, CC 03, WC 06  
 LLORIS Hugo: WC 10  
 POGBA Paul: U-20 13  
 SAGNA Bacary: WC 10  
 SAKHO Mamadou: U-17 WC 07  
 VALBUENA Mathieu: WC 10

### Germany

BOATENG Jerome: WC 10, CWC 13  
 GOETZE Mario: U-17 WC 09, CWC 13  
 KHEDIRA Sami: WC 10  
 KLOSE Miroslav: WC 02, WC 06, WC 10  
 KROOS Toni: U-17 WC 07, WC 10, CWC 13  
 LAHM Philipp: WC 06, WC 10, CWC 13  
 MERTESACKER Per: CC 05, WC 06, WC 10  
 MUELLER Thomas: WC 10, CWC 13



MUSTAFI Shkodran: U-17 WC 09  
 NEUER Manuel: WC 10, CWC 13  
 OEZIL Mesut: WC 10  
 PODOLSKI Lukas: CC 05, WC 06, WC 10  
 SCHWEINSTEIGER Bastian: CC 05, WC 06, WC 10  
 WEIDENFELLER Roman: U-17 WC 97  
 ZIELER Ron-Robert: U-20 WC 09

### Ghana

AFFUL Harrison: CWC 11  
 ASAMOAH Kwadwo: WC 10  
 AYEWE Andre: U-20 WC 09, WC 10  
 BADU Emmanuel: U-20 WC 09  
 BOATENG Kevin Prince: WC 10  
 ESSIEN Michael: U-17 WC 99, U-17 WC 01, WC 06  
 GYAN Asamoah: OFT 04, WC 06, WC 10  
 INKOOM Samuel: U-20 WC 09, WC 10  
 MENSAH Jonathan: U-20 WC 09, WC 10  
 MUNTARI Sulley: U-17 WC 01, WC 06, WC 10, CWC 10  
 OPARE Daniel: U-17 WC 07, U-20 WC 09  
 RABIU Mohammed: U-20 WC 09  
 WAKASO Mubarak: U-17 WC 05

### Greece

GEKAS Theofanis: CC 05, WC 10  
 KAPINO Stefanos: U-20 13  
 KARAGOUNIS Georgios: CC 05, WC 10  
 KATSOURANIS Konstantinos: CC 05, WC 10  
 MORAS Vangelis: OFT 04, WC 10

PAPASTATHOPOULOS Sokratis: WC 10  
 SALPINGIDIS Dimitrios: OFT 04, WC 10  
 SAMARAS Georgios: WC 10  
 TOROSIDIS Vasileios: WC 10  
 TZIOLIS Alexandros: WC 10  
 VYNTRA Loukas: OFT 04, CC 05, WC 10

### Honduras

BENGTSON Jerry: OFT 12  
 BERNARDEZ Victor: WC 10  
 CHAVEZ Osman: WC 10  
 CLAROS Jorge: WYC 05, OFT 08  
 DELGADO Edder: OFT 08  
 ESCOBER Donis: WC 10  
 ESPINOZA Roger: WC 10, OFT 12  
 FIGUEROA Maynor: WC 10, OFT 12  
 GARCIA Boniek: WC 10  
 GARRIDO Luis: U-17 WC 07, OFT 12  
 IZAGUIRRE Emilio: WYC 05, WC 10  
 MARTINEZ Mario: U-20 WC 09, OFT 12  
 NAJAR Andy: OFT 12  
 PALACIOS Jerry: WC 10  
 PALACIOS Wilson: WC 10  
 VALLADARES Noel: OFT 00, WC 10

### Iran

HAJI SAFI Ehsan: CWC 07  
 NEKOUNAM Javad: WC 06  
 SADEGHI Amirhossein: WC 06  
 SHOJAEI Masoud: WC 06  
 TIMOTIAN Andranik: WC 06



**Italy**

ABATE Ignazio:	OFT 08, CC 13
AQUILANI Alberto:	OFT 04, CC 13
BALOTELLI Mario:	CC 13
BARZAGLI Andrea:	OFT 04, WC 06, CC 13
BONUCCI Leonardo:	WC 10, CC 13
BUFFON Gianluigi:	U-17 93, OFT 96, WC 98, WC 02, WC 06, CC 09, WC 10, CC 13
CANDREVA Antonio:	OFT 08, CC 13
CERCI Alessio:	CC 13
CHIELLINI Giorgio:	OFT 04, CC 09, WC 10, CC 13
DE ROSSI Daniele:	OFT 04, WC 06, CC 09, WC 10, CC 13
DE SCIGLIO Mattia:	CC 13
MARCHISIO Claudio:	OFT 08, WC 10, CC 13
MOTTA Thiago:	CWC 06, CWC 10
PALETTA Gabriel:	CWC 07, (WYC 05 for ARG)
PERIN Mattia:	U-17 WC 09
PIRLO Andrea:	OFT 00, OFT 04, WC 06, CWC 07, CC 09, WC 10, CC 13
SIRIGU Salvatore:	CC 13

**Japan**

AOYAMA Toshihiro:	CWC 12
ENDO Yasuhito:	WYC 99, OFT 00, CC 03, CC 05, WC 06, CWC 08, WC 10, CC 13 OFT 12, CC 13
GONDA Shuichi:	OFT 12, CC 13
HASEBE Makoto:	CWC 07, WC 10, CC 13
HONDA Keisuke:	WYC 05, OFT 08, WC 10, CC 13
INOHA Masahiko:	WYC 05, CC 13
KAGAWA Shinji:	U-20 WC 07, OFT 08, CC 13
KAKITANI Yoichiro:	U-17 WC 07
KAWASHIMA Eiji:	WYC 03, WC 10, CC 13
KIYOTAKE Hiroshi:	OFT 12, CC 13
KONNO Yasuyuki:	WYC 03, OFT 04, WC 10, CC 13
MORISHIGE Masato:	U-20 WC 07, OFT 08
NAGATOMO Yuto:	OFT 08, WC 10, CC 13
NISHIKAWA Shusaku:	WYC 05, OFT 08, CWC 12, CC 13
OKAZAKI Shinji:	OFT 08, WC 10, CC 13
OKUBO Yoshito:	CC 03, OFT 04, WC 10
SAITO Manabu:	U-17 WC 07, OFT 12
SAKAI Gotoku:	CWC 11, OFT 12, CC 13
SAKAI Hiroki:	OFT 12, CC 13
UCHIDA Atsuto:	U-20 WC 07, OFT 08, WC 10, CC 13
YAMAGUCHI Hotaru:	OFT 12
YOSHIDA Maya:	OFT 08, OFT 12, CC 13

**Korea Republic**

HAN Kookyoung:	U-17 WC 07
HONG Jeongho:	U-20 WC 09
HWANG Seokho:	OFT 12, CWC 12
JI Dongwon:	OFT 12
JUNG Sungryong:	WYC 05, OFT 08, WC 10, CWC 10, OFT 12
KI Sungyueng:	U-20 WC 07, OFT 08, WC 10, OFT 12

KIM Bokyoung:	U-20 WC 09, WC 10, OFT 12
KIM Changsoo:	OFT 08, OFT 12
KIM Seunggyu:	U-17 WC 07, U-20 WC 09, CWC 12
KIM Shinwook:	CWC 12
KIM Younggwon:	U-20 WC 09, OFT 12, CWC 13
KOO Jacheol:	U-20 WC 09, OFT 12
KWAK Taehwi:	CWC 12
LEE Bumyoung:	U-20 WC 09, OFT 12
LEE Chungyong:	U-20 WC 07, OFT 08, WC 10
LEE Keunho:	OFT 08, CWC 12
LEE Yong:	CWC 12
PARK Chuyoung:	WYC 03, WYC 05, WC 06 OFT 08, WC 10, OFT 12
PARK Jongwoo:	OFT 12
PARK Jooho:	U-20 WC 07
SON Heungmin:	U-17 WC 09
YUN Sukyoung:	U-17 WC 07, U-20 WC 09, OFT 12

**Mexico**

AGUILAR Paul:	CWC 07, CWC 08, WC 10, CWC 10
AQUINO Javier:	OFT 12, CC 13
CORONA Jose:	U-17 WC 97, OFT 04, CC 05, WC 06, OFT 12, CC 13
DOS SANTOS Giovanni:	U-17 WC 05, CWC 06, U-20 WC 07, WC 10, OFT 12, CC 13 OFT 12
FABIAN Marco:	OFT 12, CC 13
GUARDADO Andres:	WC 06, WC 10, CC 13
HERNANDEZ Javier:	U-20 WC 07, WC 10, CC 13
HERRERA Hector:	OFT 12, CC 13
JIMENEZ Raul:	OFT 12, CC 13
MARQUEZ Rafael:	WYC 99, CC 99, WC 02, CC 05, WC 06, CWC 06, CWC 09, WC 10
MORENO Hector:	U-17 WC 05, U-20 WC 07, WC 10, CC 13
OCHOA Guillermo:	OFT 04, WC 06, CWC 06, WC 10, CC 13
PENA Carlos:	CWC 10
PERALTA Oribe:	OFT 12
PONCE Miguel:	OFT 12
PULIDO Alan:	U-20 WC 11
REYES Diego:	U-17 WC 09, U-20 WC 11, OFT 12, CC 13
RODRIGUEZ Francisco:	OFT 04, WC 06, WC 10, CC 13
SALCIDO Carlos:	CC 05, WC 06, WC 10, OFT 12, CC 13
TALAVERA Alfredo:	CC 13

**Netherlands**

DE GUZMAN Jonathan:	OFT 08
DE JONG Nigel:	WC 10
DE VRIJ Stefan:	U-17 WC 09
DEPAY Memphis:	U-17 WC 11
HUNTELAAR Klaas Jan:	U-17 WC 01, WC 10
KONGOLO Terence:	U-17 WC 11
KRUL Tim:	U-17 WC 05



KUYT Dirk: WC 06, WC 10  
 ROBBER Arjen: U-17 WC 01, WC 06, WC 10  
 SNEIJDER Wesley: WC 06, WC 10, CWC 10  
 VAN PERSIE Robin: WC 06, WC 10  
 VELTMAN Joel: U-17 WC 09  
 VLAAR Ron: WYC 05  
 VORM Michel: WC 10

**Nigeria**

AGBIM Chigozie: CC 13  
 AMBROSE Efe: U-20 WC 07, OFT 08, CC 13  
 AZEEZ Ramon: U-17 WC 09, U-20 WC 11  
 BABATUNDE Michael: CC 13  
 EGWUEKWE Azubuike: CC 13  
 EJIDE Austine: WC 02, WC 10, CC 13  
 ENYEAMA Vincent: WC 02, WC 10, CC 13  
 MIKEL John Obi: U-17 WC 03, WYC 05, CWC 12, CC 13  
 MOSES Victor: CWC 12, (U-17 WC 07 for ENG)  
 MUSA Ahmed: U-20 WC 11, CC 13  
 NWOFOR Uche: U-20 WC 11  
 OBOABONA Godfrey: CC 13  
 ODEMWINGIE Peter: OFT 08, WC 10  
 OMERUO Kenneth: U-17 WC 09, U-20 WC 11, CC 13  
 ONAZI Ogenyi: U-17 WC 09, CC 13  
 YOBO Joseph: WYC 99, WC 02, WC 10

**Portugal**

ALMEIDA Hugo: OFT 04, WC 10  
 ALVES Bruno: OFT 04, WC 10  
 AMORIM Ruben: WC 10  
 BETO: OFT 04, WC 10  
 COENTRAO Fabio: U-20 WC 07, WC 10  
 COSTA Ricardo: OFT 04, WC 06, WC 10  
 CRISTIANO RONALDO: OFT 04, WC 06, CWC 08, WC 10  
 EDUARDO: WC 10  
 MEIRELES Raul: OFT 04, WC 10  
 MOUTINHO Joao: U-17 WC 03  
 NANI: CWC 08  
 PATRICIO Rui: U-20 WC 07  
 PEPE: WC 10  
 POSTIGA Helder: WC 06  
 VELOSO Miguel: U-17 WC 03, WC 10  
 VIEIRINHA: U-17 WC 03

**Russia**

KERZHAKOV Aleksandr: WC 02

**Spain**

ALBA Jordi: U-20 WC 09, OFT 12, CC 13  
 ALBIOL Raul: WYC 05, CC 09, WC 10, CC 13  
 ALONSO Xabi: CWC 05, WC 06, CC 09, WC 10  
 AZPILICUETA Cesar: U-20 WC 09, OFT 12, CWC 12, CC 13  
 BUSQUETS Sergio: CC 09, CWC 09, WC 10, CWC 11, CC 13  
 CASILLAS Iker: U-17 WC 97, WYC 99, CWC 00, WC 02, WC 06, CC 09, WC 10, CC 13

CAZORLA Santi: CC 09, CC 13  
 DE GEA David: U-17 WC 07, OFT 12  
 FABREGAS Cesc: U-17 WC 03, WYC 05, WC 06, CC 09, WC 10, CWC 11, CC 13  
 HERNANDEZ Xavi: U-17 WC 97, WYC 99, OFT 00, WC 02, WC 06, CWC 06, CC 09, CWC 09, WC 10, CWC 11, CC 13  
 INIESTA Andres: U-17 WC 01, WYC 03, WC 06, CWC 06, CWC 09, WC 10, CWC 11, CC 13  
 JUANFRAN: WYC 03, WYC 05  
 KOKE: U-17 WC 09, U-20 WC 11, OFT 12  
 MARTINEZ Javi: WC 10, OFT 12, CC 13, CWC 13  
 MATA Juan: U-20 WC 07, CC 09, WC 10, OFT 12, CWC 12, CC 13  
 PIQUE Gerard: U-20 WC 07, CC 09, CWC 09, WC 10, CWC 11, CC 13  
 RAMOS Sergio: WC 06, CC 09, WC 10, CC 13  
 REINA Pepe: U-17 WC 99, CWC 05, WC 06, CC 09, WC 10, CC 13  
 RODRIGUEZ Pedro: CWC 09, WC 10, CWC 11, CC 13  
 SILVA David: U-17 WC 03, WYC 05, CC 09, WC 10, CC 13  
 TORRES Fernando: U-17 WC 01, WC 06, CC 09, WC 10, CWC 12, CC 13  
 VILLA David: WC 06, CC 09, WC 10, CWC 11, CC 13

**Switzerland**

BARNETTA Tranquillo: WYC 05, WC 06, WC 10  
 BEHRAMI Valon: WC 06, WC 10  
 BENAGLIO Diego: WC 06, WC 10, OFT 12  
 DJOUROU Johan: WYC 05, WC 06  
 DRMIC Josip: OFT 12  
 DZEMAILI Blerim: WYC 05, WC 06  
 FERNANDES Gelson: WC 10  
 INLER Gokhan: WC 10  
 LICHTSTEINER Stephan: WC 10  
 MEHMEDI Admir: OFT 12  
 RODRIGUEZ Ricardo: U-17 WC 09, OFT 12  
 SCHAER Fabian: OFT 12  
 SEFEROVIC Haris: U-17 WC 09  
 SENDEROS Philippe: WYC 05, WC 06, WC 10  
 SHAQIRI Xherdan: WC 10, CWC 13  
 VON BERGEN Steve: WC 10  
 XHAKA Granit: U-17 WC 09  
 ZIEGLER Reto: WYC 05, WC 10

**Uruguay**

AREVALO Egidio: WC 10, OFT 12, CC 13  
 CACERES Martin: U-20 WC 07, WC 10, CC 13  
 CAVANI Edinson: U-20 WC 07, WC 10, OFT 12, CC 13  
 COATES Sebastian: U-20 WC 09, OFT 12, CC 13  
 FORLAN Diego: WYC 99, WC 02, WC 10, CC 13  
 FUCILE Jorge: WC 10



GARGANO Walter: WC 10, CC 13  
 GIMENEZ Jose: U-20 13  
 GODIN Diego: WC 10, CC 13  
 GONZALEZ Alvaro: CWC 07, CC 13  
 HERNANDEZ Abel: U-20 WC 09, OFT 12, CC 13  
 LODEIRO Nicolas: U-20 WC 09, WC 10, OFT 12, CC 13  
  
 LUGANO Diego: CWC 05, WC 10, CC 13  
 MUSLERA Fernando: WC 10, CC 13  
 PEREIRA Alvaro: WC 10, CC 13  
 PEREIRA Maximiliano: WC 10, CC 13  
 PEREZ Diego: WYC 99, WC 10, CC 13  
 RAMIREZ Gaston: U-20 WC 09, OFT 12, CC 13  
 RODRIGUEZ Cristian: CC 13  
 SILVA Martin: U-17 WC 99, WC 10, CC 13  
 SUAREZ Luis: U-20 WC 07, WC 10, OFT 12, CC 13

**USA**

ALTIDORE Jozy: U-17 WC 05, U-20 WC 07, OFT 08, CC 09, WC 10  
 BEASLEY DaMarcus: U-17 WC 99, OFT 00, U-17 WC 01, WC 02, CC 03, WC 06, CC 09, WC 10  
 BECKERMAN Kyle: U-17 WC 99

BRADLEY Michael: U-20 WC 07, OFT 08, CC 09, WC 10  
 DAVIS Brad: U-17 WC 01  
 DEMPSEY Clint: WYC 03, WC 06, CC 09, WC 10  
 DISKERUD Mix: U-20 WC 09  
 GONZALEZ Omar: U-17 WC 05  
 GREEN Julian: CWC 13  
 GUZAN Brad: OFT 08, CC 09, WC 10  
 HOWARD Tim: U-17 95, WYC 99, OFT 00, CC 03, WC 06, CC 09, WC 10 (WYC 01 for GER)  
 JONES Jermaine: U-17 95, WYC 99  
 RIMANDO Nick: U-20 13  
 YEDLIN DeAndre: U-20 13

**Key:**  
 CC *FIFA Confederations Cup*  
 CWC *FIFA Club World Cup*  
 U-16 WC *FIFA U-16 World Cup*  
 U-17 WC *FIFA U-17 World Cup*  
 U-20 WC *FIFA U-20 World Cup*  
 OFT *Olympic Football Tournament*  
 WC *FIFA World Cup™*  
 WYC *World Youth Championship (U-20)*



## THE MOST SUCCESSFUL GOALSCORERS

<b>16 goals</b>	<b>Miroslav Klose</b>	<b>Germany</b>	<b>2002: 5</b>	<b>2006: 5</b>	<b>2010: 4</b>	<b>2014: 2</b>
15 goals	Ronaldo	Brazil	1998: 4	2002: 8	2006: 3	
14 goals	Gerd Mueller	Germany	1970: 10	1974: 4		
13 goals	Just Fontaine	France	1958: 13			
12 goals	Pele	Brazil	1958: 6	1962: 1	1966: 1	1970: 4
11 goals	Juergen Klinsmann	Germany	1990: 3	1994: 5	1998: 3	
	Sandor Kocsis	Hungary	1954: 11			
10 goals	Gabriel Batistuta	Argentina	1994: 4	1998: 5	2002: 1	
	Teofilo Cubillas	Peru	1970: 5	1978: 5		
	Grzegorz Lato	Poland	1974: 4	1978: 2	1982: 1	
	Gary Lineker	England	1986: 6	1990: 4		
	Thomas Mueller	Germany	2010: 5	2014: 5		
	Helmut Rahn	Germany	1954: 4	1958: 6		
9 goals	Roberto Baggio	Italy	1990: 2	1994: 5	1998: 2	
	Eusebio	Portugal	1966: 9			
	Jairzinho	Brazil	1970: 7	1974: 2		
	Paolo Rossi	Italy	1978: 3	1982: 6		
	Karl-Heinz Rummenigge	Germany	1978: 3	1982: 5	1986: 1	
	Uwe Seeler	Germany	1958: 2	1962: 2	1966: 2	1970: 3
	Vava	Brazil	1958: 5	1962: 4		
	Christian Vieri	Italy	1998: 5	2002: 4		
	David Villa	Spain	2006: 3	2010: 5	2014: 1	
8 goals	Ademir	Brazil	1950: 8			
	Leonidas	Brazil	1934: 1	1938: 7		
	Diego Maradona	Argentina	1982: 2	1986: 5	1994: 1	
	Oscar Miguez	Uruguay	1950: 5	1954: 3		
	Rivaldo	Brazil	1998: 3	2002: 5		
	Guillermo Stabile	Argentina	1930: 8			
	Rudi Voeller	Germany	1986: 3	1990: 3	1994: 2	
7 goals	Careca	Brazil	1986: 5	1990: 2		
	Oldrich Nejedly	Czechoslovakia	1934: 5	1938: 2		
	Johnny Rep	Netherlands	1974: 4	1978: 3		
	Hans Schaefer	Germany	1954: 4	1958: 3		
	Andrzej Szarmach	Poland	1974: 5	1978: 1	1982: 1	
	Lajos Tichy	Hungary	1958: 4	1962: 3		
6 goals	Bebeto	Brazil	1994: 3	1998: 3		
	Dennis Bergkamp	Netherlands	1994: 3	1998: 3		
	Zbigniew Boniek	Poland	1978: 2	1982: 4		
	Diego Forlan	Uruguay	2002: 1	2010: 5		
	Asamoah Gyan	Ghana	2006: 1	2010: 3	2014: 2	
	Helmut Haller	Germany	1966: 6			
	Thierry Henry	France	1998: 3	2006: 3		
	Seppe Huegi II	Switzerland	1954: 6			
	Mario Kempes	Argentina	1978: 6			
	Lothar Matthaeus	Germany	1986: 1	1990: 4	1994: 1	
	Max Morlock	Germany	1954: 6			
	Erich Probst	Austria	1954: 6			
	Rob Rensenbrink	Netherlands	1974: 1	1978: 5		
	Rivelino	Brazil	1970: 3	1974: 3		
	Arjen Robben	Netherlands	2006: 1	2010: 2	2014: 3	
	James Rodriguez	Colombia	2014: 6			
	Oleg Salenko	Russia	1994: 6			
	Gyorgy Sarosi	Hungary	1934: 1	1938: 5		
	Salvatore Schillaci	Italy	1990: 6			
	Wesley Sneijder	Netherlands	2010: 5	2014: 1		
	Hristo Stoichkov	Bulgaria	1994: 6			
	Davor Suker	Croatia	1998: 6			
	Robin van Persie	Netherlands	2006: 1	2010: 1	2014: 4	

### THREE OR MORE GOALS IN A GAME\*

#	Date	Match	Player	Goals
1	17.07.1930	USA v. PAR	Bert PATENAUDE, USA	3
2	19.07.1930	ARG v. MEX	Guillermo STABILE, ARG	3
3	27.07.1930	URU v. YUG	Pedro CEA, URU	3
4	27.05.1934	GER v. BEL	Edmund CONEN, GER	3
5	27.05.1934	ITA v. USA	Angelo SCHIAVIO, ITA	3
6	03.06.1934	TCH v. GER	Oldrich NEJEDLY, TCH	3
7	05.06.1938	BRA v. POL	Ernest WILIMOWSKI, POL	4
8	05.06.1938	BRA v. POL	LEONIDAS, BRA	3
9	12.06.1938	SWE v. CUB	Harry ANDERSSON, SWE	3
10	12.06.1938	SWE v. CUB	Gustav WETTERSTROEM, SWE	3
11	02.07.1950	URU v. BOL	Oscar MIGUEZ, URU	3
12	09.07.1950	BRA v. SWE	ADEMIR, BRA	4
13	17.06.1954	HUN v. KOR	Sandor KOCSIS, HUN	3
14	19.06.1954	URU v. SCO	Carlos BORGES, URU	3
15	19.06.1954	AUT v. TCH	Erich PROBST, AUT	3
16	20.06.1954	TUR v. KOR	Burhan SARGUN, TUR	3
17	20.06.1954	HUN v. FRG	Sandor KOCSIS, HUN	4
18	23.06.1954	FRG v. TUR	Max MORLOCK, FRG	3
19	26.06.1954	AUT v. SUI	Theodor WAGNER, AUT	3
20	26.06.1954	AUT v. SUI	Seppe HUEGI, SUI	3
21	08.06.1958	FRA v. FRA	Just FONTAINE, FRA	3
22	24.06.1958	BRA v. PAR	PELE, BRA	3
23	28.06.1958	FRA v. FRG	Just FONTAINE, FRA	4
24	03.06.1962	HUN v. BUL	Florian ALBERT, HUN	3
25	23.07.1966	POR v. PRK	EUSEBIO, POR	4
26	30.07.1966	ENG v. FRG	Geoff HURST, ENG	3
	27.07.1970	FRG v. BUL	Gerd MUELLER, FRG	3
	28.10.1970	FRG v. PER	Gerd MUELLER, FRG	3
	29.18.06.1974	YUG v. ZAI	Dusan BAJEVIC, YUG	3
	30.19.06.1974	HAI v. POL	Andrzej SZARMACH, POL	3
	31.03.06.1978	NED v. IRN	Rob RENSENBRINK, NED	3
	32.11.06.1978	PER v. IRN	Teofilo CUBILLAS, PER	3
	33.15.06.1982	HUN v. SLV	Laszlo KISS, HUN	3
	34.20.06.1982	FRG v. CHI	Karl-Heinz RUMMENIGGE, FRG	3
	35.28.06.1982	POL v. BEL	Zbigniew BONIEK, POL	3
	36.05.07.1982	ITA v. BRA	Paolo ROSSI, ITA	3
	37.08.06.1986	DEN v. URU	Preben ELKJAER-LARSEN, DEN	3
	38.11.06.1986	ENG v. POL	Gary LINEKER, ENG	3
	39.15.06.1986	URS v. BEL	Igor BELANOV, URS	3
	40.18.06.1986	DEN v. ESP	Emilio BUTRAGUENO, ESP	4
	41.17.06.1990	KOR v. ESP	MICHEL, ESP	3
	42.23.06.1990	TCH v. CRC	Tomas SKUHRAVY, TCH	3
	43.21.06.1994	ARG v. GRE	Gabriel BATISTUTA, ARG	3
	44.28.06.1994	RUS v. CMR	Oleg SALENKO, RUS	5
	45.21.06.1998	ARG v. JAM	Gabriel BATISTUTA, ARG	3
	46.01.06.2002	GER v. KSA	Miroslav KLOSE, GER	3
	47.10.06.2002	POR v. POL	PAULETA, POR	3
	48.17.06.2010	ARG v. KOR	Gonzalo HIGUAIN, ARG	3
	49.16.06.2014	GER v. POR	Thomas MUELLER, GER	3
	50.25.06.2014	HON v. SUI	Xherdan SHAQIRI, SUI	3

\* List of players who have scored three or more goals in a single FIFA World Cup™ match





## FINALS 1930-2014

FIFA World Cup	Teams	Final	Result	Referee	
1930	Uruguay	13	Uruguay v. Argentina	4-2 (1-2)	John Langenus, Belgium
1934	Italy	16	Italy v. Czechoslovakia	2-1 a.e.t. (1-1, 0-0)	Ivan Eklind, Sweden
1938	France	15	Italy v. Hungary	4-2 (3-1)	Georges Capdeville, France
1950	Brazil	13	Brazil v. Uruguay	1-2 (0-0)	George Reader, England
1954	Switzerland	16	Germany FR v. Hungary	3-2 (2-2)	Willy H.E. Ling, England
1958	Sweden	16	Brazil v. Sweden	5-2 (2-1)	Maurice Gigue, France
1962	Chile	16	Brazil v. Czechoslovakia	3-1 (1-1)	Nikolaj Latychev, USSR
1966	England	16	England v. Germany FR	4-2 a.e.t. (2-2, 1-1)	Gottfried Dienst, Switzerland
1970	Mexico	16	Brazil v. Italy	4-1 (1-1)	Rudi Gloeckner, GDR
1974	Germany FR	16	Germany FR v. Netherlands	2-1 (2-1)	John Taylor, England
1978	Argentina	16	Argentina v. Netherlands	3-1 a.e.t. (1-1, 1-1)	Sergio Gonella, Italy
1982	Spain	24	Italy v. Germany FR	3-1 (0-0)	Arnaldo Coelho, Brazil
1986	Mexico	24	Argentina v. Germany FR	3-2 (1-0)	Romualdo Arppi Filho, Brazil
1990	Italy	24	Argentina v. Germany FR	0-1 (0-0)	E.E. Codesal Mendez, Mexico
1994	USA	24	Brazil v. Italy	0-0, 3-2 PSO	Sandor Puhl, Hungary
1998	France	32	Brazil v. France	0-3 (0-2)	Said Belqola, Morocco
2002	Korea/Japan	32	Germany v. Brazil	0-2 (0-0)	Pierluigi Collina, Italy
2006	Germany	32	Italy v. France	1-1 a.e.t. (1-1, 1-1), 5-3 PSO	Horacio Elizondo, Argentina
2010	South Africa	32	Netherlands v. Spain	0-1 a.e.t.	Howard Webb, England
2014	Brazil	32	Germany v. Argentina	1-0 a.e.t.	Nicola Rizzoli, Italy

## MILESTONE GOALS IN WORLD CUP FINAL COMPETITIONS

Goal no.	Goalscorer	Match	Goal	Result	Venue
1	Laurent (FRA)	France v. Mexico	1-0	4-1	Montevideo, 13.07.1930
100	Schiavio (ITA)	Italy v. USA	5-1	7-1	Rome, 27.05.1934
200	Keller (SWE)	Sweden v. Cuba	8-0	8-0	Antibes, 12.06.1938
300	Chico (BRA)	Brazil v. Spain	3-0	6-1	Rio de Janeiro, 13.07.1950
400	Morlock (GER)	Germany FR v. Turkey	5-1	7-2	Zurich, 23.06.1954
500	Collins (SCO)	Paraguay v. Scotland	3-2	3-2	Norrköping, 11.06.1958
600	Jerkovic (YUG)	Yugoslavia v. Uruguay	3-1	3-1	Arica, 02.06.1962
700	Pak Seung Zin (PKR)	Chile v. Korea DPR	1-1	1-1	Middlesborough, 15.07.1966
800	Mueller (GER)	Germany FR v. Bulgaria	5-2	5-2	Leon, 07.06.1970
900	Yazalde (ARG)	Argentina v. Haiti	1-0	4-1	Munich, 23.06.1974
1,000	Rensenbrink (NED)	Scotland v. Netherlands	0-1	3-2	Mendoza, 11.06.1978
1,100	Baltacha (URS)	USSR v. New Zealand	3-0	3-0	Malaga, 19.06.1982
1,200	Papin (FRA)	Canada v. France	0-1	0-1	Leon, 01.06.1986
1,300	Lineker (ENG)	England v. Paraguay	3-0	3-0	Mexico City, 18.06.1986
1,400	Ekstroem (SWE)	Sweden v. Costa Rica	1-0	1-2	Genoa, 20.06.1990
1,500	Caniggia (ARG)	Argentina v. Nigeria	1-1	2-1	Boston, 25.06.1994
1,600	Issa (RSA)	France v. South Africa	own goal 2-0	3-0	Marseille, 12.06.1998
1,700	Komljenovic (YUG)	USA v. Yugoslavia	0-1	0-1	Saint Denis, 12.07.1998
1,800	Beto (POR)	USA v. Portugal	3-1	3-2	Suwon, 05.06.2002
1,900	Vieri (ITA)	Korea Republic v. Italy	0-1	2-1 a.e.t.	Daejeon, 18.06.2002
2,000	Allback (SWE)	Sweden v. England	1-1	2-2	Nuremberg, 20.06.2006
2,100	Hernandez (MEX)	France v. Mexico	0-1	0-2	Polokwane, 17.06.2010
2,200	Robben (NED)	Uruguay v. Netherlands	1-3	2-3	Cape Town, 06.07.2010
2,300	Jones (USA)	USA v. Portugal	1-1	2-2	Manaus, 22.06.2014
2,379	Goetze (GER)	Germany v. Argentina	1-0	1-0 a.e.t.	Rio de Janeiro, 13.07.2014

## RANKING OF TEAMS BY CONFEDERATION

	1930	1934	1938	1950	1954	1958	1962	1966	1970	1974	1978	1982	1986	1990	1994	1998	2002	2006	2010	2014
AFC			15		16			8			14	21	20	22	12	20	4	17	9	27
													23	24	20	28	9	25	15	28
																30	31	28	21	29
																31	32	28	32	30
CAF		13							14	16	13	17	11	7	9	12	7	13	7	14
												13	22	20	22	18	17	19	17	16
															23	24	20	23	20	21
																25	27	24	27	25
																26	29	30	28	32
CONCACAF	3	16	8	10	13	16	11	12	6	15	16	18	6	13	13	13	8	15	12	8
	13			12					16			24	24	23	14	22	11	25	14	10
																32	19	27	30	15
																		31		31
CONMEBOL	1	9	3	1	4	1	1	5	1	4	1	5	1	2	1	2	1	5	4	2
	2	14		2	5	12	3	7	4	8	3	11	5	9	10	6	16	6	5	4
	5			9		13	10	11	7	11	8	20	13	14	19	14	18	12	6	5
	6			11			12	13		13		22	16	16	21	16	24	18	8	9
	9			13			14									21	26		10	12
	10																			17
OFC										14		23						16	22	
UEFA	4	1	1	3	1	2	2	1	2	1	2	1	2	1	2	1	2	1	1	1
	7	2	2	4	2	3	4	2	3	2	4	2	3	3	3	3	3	2	2	3
	8	3	4	5	3	4	5	3	5	3	5	3	4	4	4	4	5	3	3	6
	11	4	5	6	6	5	6	4	8	5	6	4	7	5	5	5	6	4	11	7
		5	6	7	7	6	7	6	9	6	7	6	8	6	6	7	10	7	13	11
		6	7	8	8	7	8	9	10	7	10	7	9	8	7	8	12	8	16	13
		7	9		9	8	9	10	10	9	11	8	10	10	8	9	13	9	18	18
		8	10		10	9	13	13	12	10	12	9	12	11	11	10	14	10	19	19
		9	11		11	10	15	15	13	12	13	10	14	12	15	11	15	11	23	20
		9	12		12	11	16	16	15		15	12	15	15	16	15	21	14	24	22
		12	13		14	14						14	17	17	17	17	22	20	25	23
		15	14		15	15						15	18	18	18	19	23	21	26	24
												16	19	18	24	23	25	22	29	26
												19	21	21		27	28	32		
																29	30			



## ALL-TIME RANKING

Rank	Team	MP	W	D	L	GF	GA	Pts.	Avg. Pts.	Part.
1	Brazil	104	70	17	17	221	102	227	2.18	20
2	Germany	106	66	20	20	224	121	218	2.06	18
3	Italy	83	45	21	17	128	77	156	1.88	18
4	Argentina	77	42	14	21	131	84	140	1.82	16
5	Spain	59	29	12	18	92	66	99	1.68	14
6	England	62	26	20	16	79	56	98	1.58	14
7	France	59	28	12	19	106	71	96	1.63	14
8	Netherlands	50	27	12	11	86	48	93	1.86	10
9	Uruguay	51	20	12	19	80	71	72	1.41	12
10	Sweden	46	16	13	17	74	69	61	1.33	11
11	Russia	40	17	8	15	66	47	59	1.48	10
12	Serbia	43	17	8	18	64	59	59	1.37	11
13	Mexico	53	14	14	25	57	92	56	1.06	15
14	Belgium	41	14	9	18	52	66	51	1.24	12
15	Poland	31	15	5	11	44	40	50	1.61	7
16	Hungary	32	15	3	14	87	57	48	1.5	9
17	Portugal	26	13	4	9	43	29	43	1.65	6
18	Czech Republic	33	12	5	16	47	49	41	1.24	9
19	Austria	29	12	4	13	43	47	40	1.38	7
20	Chile	33	11	7	15	40	49	40	1.21	9
21	Switzerland	33	11	6	16	45	59	39	1.18	10
22	Paraguay	27	7	10	10	30	38	31	1.15	8
23	USA	33	8	6	19	37	62	30	0.91	10
24	Romania	21	8	5	8	30	32	29	1.38	7
25	Denmark	16	8	2	6	27	24	26	1.62	4
26	Korea Republic	31	5	9	17	31	67	24	0.77	9
27	Croatia	16	7	2	7	21	17	23	1.44	4
28	Colombia	18	7	2	9	26	27	23	1.28	5
29	Costa Rica	15	5	4	6	17	23	19	1.27	4
30	Scotland	23	4	7	12	25	41	19	0.83	8
31	Cameroon	23	4	7	12	18	43	19	0.83	7
32	Nigeria	18	5	3	10	20	26	18	1	5
33	Bulgaria	26	3	8	15	22	53	17	0.65	7
34	Turkey	10	5	1	4	20	17	16	1.6	2
35	Japan	17	4	4	9	14	22	16	0.94	5
36	Ghana	12	4	3	5	13	16	15	1.25	3
37	Peru	15	4	3	8	19	31	15	1	4

Brazil 2014  
 South Africa 2010  
 Germany 2006  
 Korea/Japan 2002  
 France 1998  
 USA 1994  
 Italy 1990  
 Mexico 1986  
 Spain 1982  
 Argentina 1978  
 Germany FR 1974  
 Mexico 1970  
 England 1966  
 Chile 1962  
 Sweden 1958  
 Switzerland 1954  
 Brazil 1950  
 France 1938  
 Italy 1934  
 Uruguay 1930





## PRELIMINARY COMPETITION

### AFC

#### Round one – Play-offs

29.06.11	Cambodia v. Laos	4-2 (0-1)
29.06.11	Nepal v. Timor-Leste	2-1 (1-0)
29.06.11	Afghanistan v. Palestine	0-2 (0-1)
29.06.11	Sri Lanka v. Philippines	1-1 (1-0)
29.06.11	Bangladesh v. Pakistan	3-0 (2-0)
29.06.11	Mongolia v. Myanmar	1-0 (0-0)
29.06.11	Vietnam v. Macau	6-0 (3-0)
29.06.11	Malaysia v. Chinese Taipei	2-1 (1-0)
02.07.11	Timor-Leste v. Nepal	0-5 (0-1)
03.07.11	Myanmar v. Mongolia	2-0 (0-0)
03.07.11	Philippines v. Sri Lanka	4-0 (2-0)
03.07.11	Palestine v. Afghanistan	1-1 (1-0)
03.07.11	Laos v. Cambodia	6-2 a.e.t. (4-2, 2-1)
03.07.11	Macau v. Vietnam	1-7 (0-4)
03.07.11	Chinese Taipei v. Malaysia	3-2 (2-2)
03.07.11	Pakistan v. Bangladesh	0-0

#### Round two – Play-offs

23.07.11	China PR v. Laos	7-2 (1-2)
23.07.11	Lebanon v. Bangladesh	4-0 (2-0)
23.07.11	Thailand v. Palestine	1-0 (1-0)
23.07.11	Turkmenistan v. Indonesia	1-1 (1-1)
23.07.11	Iraq v. Yemen	2-0 (1-0)
23.07.11	Jordan v. Nepal	9-0 (4-0)
23.07.11	Syria v. Tajikistan	0-3 (0-3)
23.07.11	Uzbekistan v. Kyrgyzstan	4-0 (1-0)
23.07.11	Qatar v. Vietnam	3-0 (1-0)
23.07.11	Iran v. Maldives	4-0 (1-0)
23.07.11	Kuwait v. Philippines	3-0 (1-0)
23.07.11	Oman v. Myanmar	3-0 (3-0)
23.07.11	Singapore v. Malaysia	5-3 (4-1)
23.07.11	United Arab Emirates v. India	3-0 (2-0)
23.07.11	Saudi Arabia v. Hong Kong	3-0 (2-0)
28.07.11	Tajikistan v. Syria	3-0 (3-0)
28.07.11	Bangladesh v. Lebanon	2-0 (0-0)
28.07.11	Kyrgyzstan v. Uzbekistan	0-3 (0-0)
28.07.11	Laos v. China PR	1-6 (0-2)
28.07.11	Palestine v. Thailand	2-2 (1-1)
28.07.11	Indonesia v. Turkmenistan	4-3 (3-0)
28.07.11	India v. United Arab Emirates	2-2 (0-1)
28.07.11	Philippines v. Kuwait	1-2 (1-0)
28.07.11	Vietnam v. Qatar	2-1 (0-1)
28.07.11	Hong Kong v. Saudi Arabia	0-5 (0-1)
28.07.11	Yemen v. Iraq	0-0
28.07.11	Malaysia v. Singapore	1-1 (0-0)
28.07.11	Maldives v. Iran	0-1 (0-1)

#### Round three

##### Group A

02.09.11	Iraq v. Jordan	0-2 (0-1)
02.09.11	China PR v. Singapore	2-1 (0-1)
06.09.11	Jordan v. China PR	2-1 (0-0)
06.09.11	Singapore v. Iraq	0-2 (0-0)

11.10.11	Singapore v. Jordan	0-3 (0-1)
11.10.11	China PR v. Iraq	0-1 (0-1)
11.11.11	Iraq v. China PR	1-0 (0-0)
11.11.11	Jordan v. Singapore	2-0 (1-0)
15.11.11	Jordan v. Iraq	1-3 (1-0)
15.11.11	Singapore v. China PR	0-4 (0-1)
29.02.12	China PR v. Jordan	3-1 (1-0)
29.02.12	Iraq v. Singapore	7-1 (4-1)

Team	MP	W	D	L	Goals	Points
1 Iraq*	6	5	0	1	14-4	15
2 Jordan*	6	4	0	2	11-7	12
3 China PR	6	3	0	3	10-6	9
4 Singapore	6	0	0	6	2-20	0

##### Group B

02.09.11	United Arab Emirates v. Kuwait	2-3 (0-1)
02.09.11	Korea Republic v. Lebanon	6-0 (2-0)
06.09.11	Lebanon v. United Arab Emirates	3-1 (1-1)
06.09.11	Kuwait v. Korea Republic	1-1 (0-1)
11.10.11	Lebanon v. Kuwait	2-2 (1-0)
11.10.11	Korea Republic v. United Arab Emirates	2-1 (0-0)
11.11.11	United Arab Emirates v. Korea Republic	0-2 (0-0)
11.11.11	Kuwait v. Lebanon	0-1 (0-0)
15.11.11	Lebanon v. Korea Republic	2-1 (2-1)
15.11.11	Kuwait v. United Arab Emirates	2-1 (0-1)
29.02.12	United Arab Emirates v. Lebanon	4-2 (2-2)
29.02.12	Korea Republic v. Kuwait	2-0 (0-0)

Team	MP	W	D	L	Goals	Points
1 Korea Republic*	6	4	1	1	14-4	13
2 Lebanon*	6	3	1	2	10-14	10
3 Kuwait	6	2	2	2	8-9	8
4 United Arab Emirates	6	1	0	5	9-14	3



**Group C**

02.09.11	Tajikistan v. Uzbekistan	0-1 (0-0)
02.09.11	Japan v. Korea DPR	1-0 (0-0)
06.09.11	Korea DPR v. Tajikistan	1-0 (1-0)
06.09.11	Uzbekistan v. Japan	1-1 (1-0)
11.10.11	Korea DPR v. Uzbekistan	0-1 (0-1)
11.10.11	Japan v. Tajikistan	8-0 (4-0)
11.11.11	Tajikistan v. Japan	0-4 (0-1)
11.11.11	Uzbekistan v. Korea DPR	1-0 (0-0)
15.11.11	Korea DPR v. Japan	1-0 (0-0)
15.11.11	Uzbekistan v. Tajikistan	3-0 (1-0)
29.02.12	Tajikistan v. Korea DPR	1-1 (0-0)
29.02.12	Japan v. Uzbekistan	0-1 (0-0)

	<i>Team</i>	<i>MP</i>	<i>W</i>	<i>D</i>	<i>L</i>	<i>Goals</i>	<i>Points</i>
1	Uzbekistan*	6	5	1	0	8-1	16
2	Japan*	6	3	1	2	14-3	10
3	Korea DPR	6	2	1	3	3-4	7
4	Tajikistan	6	0	1	5	1-18	1

**Group D**

02.09.11	Oman v. Saudi Arabia	0-0
02.09.11	Australia v. Thailand	2-1 (0-1)
06.09.11	Thailand v. Oman	3-0 (2-0)
06.09.11	Saudi Arabia v. Australia	1-3 (0-1)
11.10.11	Thailand v. Saudi Arabia	0-0
11.10.11	Australia v. Oman	3-0 (1-0)
11.11.11	Oman v. Australia	1-0 (1-0)
11.11.11	Saudi Arabia v. Thailand	3-0 (0-0)
15.11.11	Thailand v. Australia	0-1 (0-0)
15.11.11	Saudi Arabia v. Oman	0-0
29.02.12	Oman v. Thailand	2-0 (1-0)
29.02.12	Australia v. Saudi Arabia	4-2 (1-2)

	<i>Team</i>	<i>MP</i>	<i>W</i>	<i>D</i>	<i>L</i>	<i>Goals</i>	<i>Points</i>
1	Australia*	6	5	0	1	13-5	15
2	Oman*	6	2	2	2	3-6	8
3	Saudi Arabia	6	1	3	2	6-7	6
4	Thailand	6	1	1	4	4-8	4

**Group E**

02.09.11	Bahrain v. Qatar	0-0
02.09.11	Iran v. Indonesia	3-0 (0-0)
06.09.11	Indonesia v. Bahrain	0-2 (0-1)
06.09.11	Qatar v. Iran	1-1 (0-0)
11.10.11	Indonesia v. Qatar	2-3 (2-2)
11.10.11	Iran v. Bahrain	6-0 (3-0)
11.11.11	Bahrain v. Iran	1-1 (1-0)
11.11.11	Qatar v. Indonesia	4-0 (2-0)
15.11.11	Indonesia v. Iran	1-4 (1-3)
15.11.11	Qatar v. Bahrain	0-0
29.02.12	Bahrain v. Indonesia	10-0 (4-0)
29.02.12	Iran v. Qatar	2-2 (1-1)

	<i>Team</i>	<i>MP</i>	<i>W</i>	<i>D</i>	<i>L</i>	<i>Goals</i>	<i>Points</i>
1	Iran*	6	3	3	0	17-5	12
2	Qatar*	6	2	4	0	10-5	10
3	Bahrain	6	2	3	1	13-7	9
4	Indonesia	6	0	0	6	3-26	0

**Round four****Group A**

03.06.12	Uzbekistan v. Iran	0-1 (0-0)
03.06.12	Lebanon v. Qatar	0-1 (0-0)
08.06.12	Lebanon v. Uzbekistan	1-1 (1-1)
08.06.12	Qatar v. Korea Republic	1-4 (1-1)
12.06.12	Iran v. Qatar	0-0
12.06.12	Korea Republic v. Lebanon	3-0 (1-0)
11.09.12	Lebanon v. Iran	1-0 (1-0)
11.09.12	Uzbekistan v. Korea Republic	2-2 (1-1)
16.10.12	Qatar v. Uzbekistan	0-1 (0-1)
16.10.12	Iran v. Korea Republic	1-0 (0-0)
14.11.12	Qatar v. Lebanon	1-0 (0-0)
14.11.12	Iran v. Uzbekistan	0-1 (0-0)
26.03.13	Uzbekistan v. Lebanon	1-0 (0-0)
26.03.13	Korea Republic v. Qatar	2-1 (0-0)
04.06.13	Qatar v. Iran	0-1 (0-0)
04.06.13	Lebanon v. Korea Republic	1-1 (1-0)
11.06.13	Iran v. Lebanon	4-0 (2-0)
11.06.13	Korea Republic v. Uzbekistan	1-0 (1-0)
18.06.13	Uzbekistan v. Qatar	5-1 (0-1)
18.06.13	Korea Republic v. Iran	0-1 (0-0)

	<i>Team</i>	<i>MP</i>	<i>W</i>	<i>D</i>	<i>L</i>	<i>Goals</i>	<i>Points</i>
1	Iran*	8	5	1	2	8-2	16
2	Korea Republic*	8	4	2	2	13-7	14
3	Uzbekistan	8	4	2	2	11-6	14
4	Qatar	8	2	1	5	5-13	7
5	Lebanon	8	1	2	5	3-12	5





**Group B**

03.06.12	Jordan v. Iraq	1-1 (1-1)
03.06.12	Japan v. Oman	3-0 (1-0)
08.06.12	Oman v. Australia	0-0
08.06.12	Japan v. Jordan	6-0 (4-0)
12.06.12	Iraq v. Oman	1-1 (1-1)
12.06.12	Australia v. Japan	1-1 (0-0)
11.09.12	Jordan v. Australia	2-1 (0-0)
11.09.12	Japan v. Iraq	1-0 (1-0)
16.10.12	Oman v. Jordan	2-1 (0-0)
16.10.12	Iraq v. Australia	1-2 (0-0)
14.11.12	Oman v. Japan	1-2 (0-1)
14.11.12	Iraq v. Jordan	1-0 (0-0)
26.03.13	Jordan v. Japan	2-1 (1-0)
26.03.13	Australia v. Oman	2-2 (0-1)
04.06.13	Oman v. Iraq	1-0 (1-0)
04.06.13	Japan v. Australia	1-1 (0-0)
11.06.13	Iraq v. Japan	0-1 (0-0)
11.06.13	Australia v. Jordan	4-0 (1-0)
18.06.13	Jordan v. Oman	1-0 (0-0)
18.06.13	Australia v. Iraq	1-0 (0-0)

Team	MP	W	D	L	Goals	Points
1 Japan*	8	5	2	1	16-5	17
2 Australia*	8	3	4	1	12-7	13
3 Jordan	8	3	1	4	7-16	10
4 Oman	8	2	3	3	7-10	9
5 Iraq	8	1	2	5	4-8	5

**Round five – Play-offs**

06.09.13	Jordan v. Uzbekistan	1-1 (1-1)
10.09.13	Uzbekistan v. Jordan*	1-1 a.e.t. (1-1, 1-1) PSO 8-9

**CONMEBOL/AFC play-off**

13.11.13	Jordan v. Uruguay	0-5 (0-2)
20.11.13	Uruguay* v. Jordan	0-0

**Qualified for 2014 FIFA World Cup Brazil™:****Australia, Iran, Japan, Korea Republic**

## CAF

## Round one – Play-offs

11.11.11	Comoros v. Mozambique	0-1 (0-0)
11.11.11	Djibouti v. Namibia	0-4 (0-1)
11.11.11	São Tomé e Príncipe v. Congo	0-5 (0-3)
11.11.11	Eritrea v. Rwanda	1-1 (1-0)
11.11.11	Chad v. Tanzania	1-2 (1-1)
11.11.11	Equatorial Guinea v. Madagascar	2-0 (1-0)
11.11.11	Guinea-Bissau v. Togo	1-1 (1-1)
11.11.11	Swaziland v. Congo DR	1-3 (0-2)
11.11.11	Seychelles v. Kenya	0-3 (0-1)
11.11.11	Lesotho v. Burundi	1-0 (0-0)
12.11.11	Somalia v. Ethiopia	0-0
15.11.11	Burundi v. Lesotho	2-2 (1-2)
15.11.11	Congo v. São Tomé e Príncipe	1-1 (0-0)
15.11.11	Congo DR v. Swaziland	5-1 (1-0)
15.11.11	Rwanda v. Eritrea	3-1 (1-0)
15.11.11	Togo v. Guinea-Bissau	1-0 (1-0)
15.11.11	Madagascar v. Equatorial Guinea	2-1 (0-1)
15.11.11	Kenya v. Seychelles	4-0 (3-0)
15.11.11	Tanzania v. Chad	0-1 (0-0)
15.11.11	Mozambique v. Comoros	4-1 (2-0)
15.11.11	Namibia v. Djibouti	4-0 (2-0)
16.11.11	Ethiopia v. Somalia	5-0 (1-0)

## Round two

## Group A

02.06.12	Central African Republic v. Botswana	2-0 (1-0)
03.06.12	South Africa v. Ethiopia	1-1 (0-1)
09.06.12	Botswana v. South Africa	1-1 (1-1)
10.06.12	Ethiopia v. Central African Republic	2-0 (1-0)
23.03.13	South Africa v. Central African Republic	2-0 (1-0)
24.03.13	Ethiopia v. Botswana	1-0 (0-0)
08.06.13	Botswana v. Ethiopia	3-0 (3-0)
08.06.13	Central African Republic v. South Africa	0-3 (0-2)
15.06.13	Botswana v. Central African Republic	3-2 (1-1)
16.06.13	Ethiopia v. South Africa	2-1 (1-1)
07.09.13	Central African Republic v. Ethiopia	1-2 (1-0)
07.09.13	South Africa v. Botswana	4-1 (2-0)



Team	MP	W	D	L	Goals	Points
1 Ethiopia*	6	4	1	1	8-6	13
2 South Africa	6	3	2	1	12-5	11
3 Botswana	6	2	1	3	8-10	7
4 Central African Rep.	6	1	0	5	5-12	3

## Group B

02.06.12	Sierra Leone v. Cape Verde Islands	2-1 (2-0)
02.06.12	Tunisia v. Equatorial Guinea	3-1 (0-1)
09.06.12	Cape Verde Islands v. Tunisia	1-2 (1-1)
09.06.12	Equatorial Guinea v. Sierra Leone	2-2 (2-2)
23.03.13	Tunisia v. Sierra Leone	2-1 (0-0)
24.03.13	Equatorial Guinea v. Cape Verde Islands	0-3 (0-3)
08.06.13	Cape Verde Islands v. Equatorial Guinea	3-0 (3-0)
08.06.13	Sierra Leone v. Tunisia	2-2 (1-0)
15.06.13	Cape Verde Islands v. Sierra Leone	1-0 (1-0)
16.06.13	Equatorial Guinea v. Tunisia	1-1 (1-0)
07.09.13	Sierra Leone v. Equatorial Guinea	3-2 (2-0)
07.09.13	Tunisia v. Cape Verde Islands	3-0 (3-0)

Team	MP	W	D	L	Goals	Points
1 Tunisia*	6	4	2	0	13-6	14
2 Cape Verde Islands	6	3	0	3	9-7	9
3 Sierra Leone	6	2	2	2	10-10	8
4 Equatorial Guinea	6	0	2	4	6-15	2

## Group C

02.06.12	Gambia v. Morocco	1-1 (1-0)
02.06.12	Côte d'Ivoire v. Tanzania	2-0 (1-0)
09.06.12	Morocco v. Côte d'Ivoire	2-2 (1-1)
10.06.12	Tanzania v. Gambia	2-1 (0-1)
23.03.13	Côte d'Ivoire v. Gambia	3-0 (0-0)
24.03.13	Tanzania v. Morocco	3-1 (0-0)
08.06.13	Gambia v. Côte d'Ivoire	0-3 (0-1)
08.06.13	Morocco v. Tanzania	2-1 (1-0)
15.06.13	Morocco v. Gambia	2-0 (1-0)
16.06.13	Tanzania v. Côte d'Ivoire	2-4 (2-3)
07.09.13	Gambia v. Tanzania	2-0 (1-0)
07.09.13	Côte d'Ivoire v. Morocco	1-1 (0-0)

Team	MP	W	D	L	Goals	Points
1 Côte d'Ivoire*	6	4	2	0	15-5	14
2 Morocco	6	2	3	1	9-8	9
3 Tanzania	6	2	0	4	8-12	6
4 Gambia	6	1	1	4	4-11	4

## Group D

01.06.12	Ghana v. Lesotho	7-0 (3-0)
02.06.12	Sudan v. Zambia	0-3 (0-3)
09.06.12	Zambia v. Ghana	1-0 (1-0)
10.06.12	Lesotho v. Sudan	0-0
24.03.13	Lesotho v. Zambia	1-1 (0-0)
24.03.13	Ghana v. Sudan	4-0 (2-0)
07.06.13	Sudan v. Ghana	1-3 (1-1)
08.06.13	Zambia v. Lesotho	4-0 (1-0)
15.06.13	Zambia v. Sudan	1-1 (0-0)
16.06.13	Lesotho v. Ghana	0-2 (0-1)
06.09.13	Ghana v. Zambia	2-1 (1-0)
08.09.13	Sudan v. Lesotho	1-3 (1-1)



Team	MP	W	D	L	Goals	Points
1 Ghana*	6	5	0	1	18-3	15
2 Zambia	6	3	2	1	11-4	11
3 Lesotho	6	1	2	3	4-15	5
4 Sudan	6	0	2	4	3-14	2

**Group E**

02.06.12	Burkina Faso v. Congo	0-3 (0-3)
03.06.12	Niger v. Gabon	3-0 (3-0)
09.06.12	Congo v. Niger	1-0 (0-0)
09.06.12	Gabon v. Burkina Faso	1-0 (0-0)
23.03.13	Congo v. Gabon	1-0 (0-0)
23.03.13	Burkina Faso v. Niger	4-0 (2-0)
08.06.13	Gabon v. Congo	0-0
09.06.13	Niger v. Burkina Faso	0-1 (0-0)
15.06.13	Congo v. Burkina Faso	0-1 (0-1)
15.06.13	Gabon v. Niger	4-1 (1-1)
07.09.13	Burkina Faso v. Gabon	1-0 (0-0)
07.09.13	Niger v. Congo	2-2 (1-0)

Team	MP	W	D	L	Goals	Points
1 Burkina Faso*	6	4	0	2	7-4	12
2 Congo	6	3	2	1	7-3	11
3 Gabon	6	2	1	3	5-6	7
4 Niger	6	1	1	4	6-12	4

**Group F**

02.06.12	Kenya v. Malawi	0-0
03.06.12	Nigeria v. Namibia	1-0 (0-0)
09.06.12	Malawi v. Nigeria	1-1 (0-0)
09.06.12	Namibia v. Kenya	1-0 (0-0)
23.03.13	Nigeria v. Kenya	1-1 (0-1)
23.03.13	Namibia v. Malawi	0-1 (0-0)
05.06.13	Malawi v. Namibia	0-0
05.06.13	Kenya v. Nigeria	0-1 (0-0)
12.06.13	Malawi v. Kenya	2-2 (0-0)
12.06.13	Namibia v. Nigeria	1-1 (0-0)
07.09.13	Nigeria v. Malawi	2-0 (1-0)
08.09.13	Kenya v. Namibia	1-0 (1-0)



Team	MP	W	D	L	Goals	Points
1 Nigeria*	6	3	3	0	7-3	12
2 Malawi	6	1	4	1	4-5	7
3 Kenya	6	1	3	2	4-5	6
4 Namibia	6	1	2	3	2-4	5

**Group G**

01.06.12	Egypt v. Mozambique	2-0 (0-0)
03.06.12	Zimbabwe v. Guinea	0-1 (0-1)
10.06.12	Mozambique v. Zimbabwe	0-0
10.06.12	Guinea v. Egypt	2-3 (1-0)
24.03.13	Mozambique v. Guinea	0-0
26.03.13	Egypt v. Zimbabwe	2-1 (0-0)
09.06.13	Zimbabwe v. Egypt	2-4 (1-2)
09.06.13	Guinea v. Mozambique	6-1 (3-1)
16.06.13	Mozambique v. Egypt	0-1 (0-1)
16.06.13	Guinea v. Zimbabwe	1-0 (1-0)
08.09.13	Zimbabwe v. Mozambique	1-1 (1-0)
10.09.13	Egypt v. Guinea	4-2 (1-1)

Team	MP	W	D	L	Goals	Points
1 Egypt*	6	6	0	0	16-7	18
2 Guinea	6	3	1	2	12-8	10
3 Mozambique	6	0	3	3	2-10	3
4 Zimbabwe	6	0	2	4	4-9	2

**Group H**

02.06.12	Algeria v. Rwanda	4-0 (2-0)
03.06.12	Benin v. Mali	1-0 (1-0)
10.06.12	Rwanda v. Benin	1-1 (0-0)
10.06.12	Mali v. Algeria	2-1 (1-1)
24.03.13	Rwanda v. Mali	1-2 (1-0)
26.03.13	Algeria v. Benin	3-1 (1-1)
09.06.13	Benin v. Algeria	1-3 (1-2)
09.06.13	Mali v. Rwanda	1-1 (0-1)
16.06.13	Rwanda v. Algeria	0-1 (0-0)
16.06.13	Mali v. Benin	2-2 (1-2)
08.09.13	Benin v. Rwanda	2-0 (1-0)
10.09.13	Algeria v. Mali	1-0 (0-0)

Team	MP	W	D	L	Goals	Points
1 Algeria*	6	5	0	1	13-4	15
2 Mali	6	2	2	2	7-7	8
3 Benin	6	2	2	2	8-9	8
4 Rwanda	6	0	2	4	3-11	2

**Group I**

02.06.12	Cameroon v. Congo DR	1-0 (0-0)
03.06.12	Togo v. Libya	1-1 (1-1)
10.06.12	Congo DR v. Togo	2-0 (1-0)
10.06.12	Libya v. Cameroon	2-1 (1-1)
23.03.13	Cameroon v. Togo	2-1 (1-1)
24.03.13	Congo DR v. Libya	0-0
07.06.13	Libya v. Congo DR	0-0
09.06.13	Togo v. Cameroon	0-3 (0-3)
14.06.13	Libya v. Togo	2-0 (2-0)
16.06.13	Congo DR v. Cameroon	0-0
08.09.13	Cameroon v. Libya	1-0 (1-0)
08.09.13	Togo v. Congo DR	2-1 (1-0)



Team	MP	W	D	L	Goals	Points
1 Cameroon*	6	4	1	1	8-3	13
2 Libya	6	2	3	1	5-3	9
3 Congo DR	6	1	3	2	3-3	6
4 Togo	6	1	1	4	4-11	4

#### Group J

02.06.12	Senegal v. Liberia	3-1 (1-1)
03.06.12	Angola v. Uganda	1-1 (1-0)
09.06.12	Uganda v. Senegal	1-1 (0-1)
10.06.12	Liberia v. Angola	0-0
23.03.13	Senegal v. Angola	1-1 (1-0)
24.03.13	Liberia v. Uganda	2-0 (1-0)
08.06.13	Angola v. Senegal	1-1 (0-1)
08.06.13	Uganda v. Liberia	1-0 (1-0)
15.06.13	Uganda v. Angola	2-1 (0-0)
16.06.13	Liberia v. Senegal	0-2 (0-1)
07.09.13	Angola v. Liberia	3-0 (3-0)
07.09.13	Senegal v. Uganda	1-0 (0-0)

Team	MP	W	D	L	Goals	Points
1 Senegal*	6	3	3	0	9-4	12
2 Uganda	6	2	2	2	5-6	8
3 Angola	6	1	4	1	7-5	7
4 Liberia	6	1	1	4	3-9	4

#### Round three – Play-offs

12.10.13	Burkina Faso v. Algeria	3-2 (1-0)
12.10.13	Côte d'Ivoire v. Senegal	3-1 (2-0)
13.10.13	Ethiopia v. Nigeria	1-2 (0-0)
13.10.13	Tunisia v. Cameroon	0-0
15.10.13	Ghana v. Egypt	6-1 (3-1)
16.11.13	Nigeria* v. Ethiopia	2-0 (1-0)
16.11.13	Senegal v. Côte d'Ivoire*	1-1 (0-0)
17.11.13	Cameroon* v. Tunisia	4-1 (2-0)
19.11.13	Egypt v. Ghana*	2-1 (1-0)
19.11.13	Algeria* v. Burkina Faso	1-0 (0-0)

#### Qualified for 2014 FIFA World Cup Brazil™:

**Algeria, Cameroon, Côte d'Ivoire, Ghana, Nigeria**

## CONCACAF

### Round one

#### First leg

15.06.11	Montserrat v. Belize*	2-5 (1-1)
02.07.11	Turks and Caicos Islands v. Bahamas*	0-4 (0-2)
03.07.11	US Virgin Islands* v. British Virgin Islands	2-0 (1-0)
08.07.11	Anguilla v. Dominican Republic*	0-2 (0-2)
08.07.11	Aruba* v. St. Lucia	4-2 (1-1)

#### Second leg

09.07.11	Bahamas* v. Turks and Caicos Islands	6-0 (2-0)
10.07.11	British Virgin Islands v. US Virgin Islands*	1-2 (1-1)
10.07.11	Dominican Republic* v. Anguilla	4-0 (3-0)
12.07.11	St. Lucia* v. Aruba	4-2 a.e.t. (4-2, 2-1)
		PSO 5-4
17.07.11	Belize* v. Montserrat	3-1 (1-0)

### Round two

#### Group 1

02.09.11	Suriname v. Cayman Islands	1-0 (1-0)
02.09.11	El Salvador v. Dominican Republic	3-2 (0-0)
06.09.11	Dominican Republic v. Suriname	1-1 (0-1)
06.09.11	Cayman Islands v. El Salvador	1-4 (0-0)
07.10.11	Dominican Republic v. El Salvador	1-2 (0-1)
07.10.11	Cayman Islands v. Suriname	0-1 (0-0)
11.10.11	Suriname v. Dominican Republic	1-3 (0-1)
11.10.11	El Salvador v. Cayman Islands	4-0 (3-0)
11.11.11	Dominican Republic v. Cayman Islands	4-0 (2-0)
11.11.11	Suriname v. El Salvador	1-3 (0-1)
14.11.11	Cayman Islands v. Dominican Republic	1-1 (0-1)
15.11.11	El Salvador v. Suriname	4-0 (1-0)

Team	MP	W	D	L	Goals	Points
1 El Salvador*	6	6	0	0	20-5	18
2 Dominican Republic	6	2	2	2	12-8	8
3 Suriname	6	2	1	3	5-11	7
4 Cayman Islands	6	0	1	5	2-15	1

#### Group 2

02.09.11	Trinidad and Tobago v. Bermuda	1-0 (1-0)
02.09.11	Guyana v. Barbados	2-0 (1-0)
06.09.11	Barbados v. Trinidad and Tobago	0-2 (0-1)
06.09.11	Guyana v. Bermuda	2-1 (0-0)
07.10.11	Barbados v. Guyana	0-2 (0-0)
07.10.11	Bermuda v. Trinidad and Tobago	2-1 (0-0)
11.10.11	Trinidad and Tobago v. Barbados	4-0 (1-0)
11.10.11	Bermuda v. Guyana	1-1 (0-0)
11.11.11	Bermuda v. Barbados	2-1 (1-1)
11.11.11	Guyana v. Trinidad and Tobago	2-1 (1-0)
14.11.11	Barbados v. Bermuda	1-2 (0-0)
15.11.11	Trinidad and Tobago v. Guyana	3-0 (3-0)

Team	MP	W	D	L	Goals	Points
1 Guyana*	6	4	1	1	9-6	13
2 Trinidad and Tobago	6	4	0	2	12-4	12
3 Bermuda	6	3	1	2	8-7	10
4 Barbados	6	0	0	6	2-14	0



**Group 3**

02.09.11	Dominica v. Nicaragua	0-2 (0-2)
06.09.11	Nicaragua v. Panama	1-2 (1-1)
07.10.11	Dominica v. Panama	0-5 (0-2)
11.10.11	Panama v. Nicaragua	5-1 (1-0)
11.11.11	Nicaragua v. Dominica	1-0 (0-0)
15.11.11	Panama v. Dominica	3-0 (2-0)

	Team	MP	W	D	L	Goals	Points
1	Panama*	4	4	0	0	15-2	12
2	Nicaragua	4	2	0	2	5-7	6
3	Dominica	4	0	0	4	0-11	0

**Group 4**

02.09.11	Canada v. St. Lucia	4-1 (1-1)
02.09.11	St. Kitts and Nevis v. Puerto Rico	0-0
06.09.11	St. Lucia v. St. Kitts and Nevis	2-4 (0-4)
06.09.11	Puerto Rico v. Canada	0-3 (0-1)
07.10.11	St. Lucia v. Canada	0-7 (0-4)
07.10.11	Puerto Rico v. St. Kitts and Nevis	1-1 (1-0)
11.10.11	Canada v. Puerto Rico	0-0
11.10.11	St. Kitts and Nevis v. St. Lucia	1-1 (0-0)
11.11.11	St. Lucia v. Puerto Rico	0-4 (0-2)
11.11.11	St. Kitts and Nevis v. Canada	0-0
14.11.11	Puerto Rico v. St. Lucia	3-0 (1-0)
15.11.11	Canada v. St. Kitts and Nevis	4-0 (3-0)

	Team	MP	W	D	L	Goals	Points
1	Canada*	6	4	2	0	18-1	14
2	Puerto Rico	6	2	3	1	8-4	9
3	St. Kitts and Nevis	6	1	4	1	6-8	7
4	St. Lucia	6	0	1	5	4-23	1

**Group 5**

02.09.11	Grenada v. Belize	0-3 (0-2)
02.09.11	Guatemala v. St. Vincent / Grenadines	4-0 (2-0)
06.09.11	Belize v. Guatemala	1-2 (0-1)
18.09.11	St. Vincent / Grenadines v. Grenada	2-1 (1-0)
07.10.11	St. Vincent / Grenadines v. Guatemala	0-3 (0-1)
07.10.11	Belize v. Grenada	1-4 (0-2)
11.10.11	Guatemala v. Belize	3-1 (1-1)
15.10.11	Grenada v. St. Vincent / Grenadines	1-1 (0-0)

11.11.11	Belize v. St. Vincent / Grenadines	1-1 (1-1)
11.11.11	Guatemala v. Grenada	3-0 (3-0)
15.11.11	Grenada v. Guatemala	1-4 (1-0)
15.11.11	St. Vincent / Grenadines v. Belize	0-2 (0-0)

	Team	MP	W	D	L	Goals	Points
1	Guatemala*	6	6	0	0	19-3	18
2	Belize	6	2	1	3	9-10	7
3	St. Vincent / Grenadines	6	1	2	3	4-12	5
4	Grenada	6	1	1	4	7-14	4

**Group 6**

02.09.11	Haiti v. US Virgin Islands	6-0 (3-0)
02.09.11	Antigua & Barbuda v. Curaçao	5-2 (2-1)
06.09.11	US Virgin Islands v. Antigua & Barbuda	1-8 (0-2)
06.09.11	Curaçao v. Haiti	2-4 (2-1)
07.10.11	US Virgin Islands v. Haiti	0-7 (0-2)
07.10.11	Curaçao v. Antigua & Barbuda	0-3 (0-3)
11.10.11	Haiti v. Curaçao	2-2 (1-2)
11.10.11	Antigua & Barbuda v. US Virgin Islands	10-0 (5-0)
11.11.11	US Virgin Islands v. Curaçao	0-3 (0-3)
11.11.11	Antigua & Barbuda v. Haiti	1-0 (0-0)
15.11.11	Haiti v. Antigua & Barbuda	2-1 (0-1)
15.11.11	Curaçao v. US Virgin Islands	6-1 (2-0)

	Team	MP	W	D	L	Goals	Points
1	Antigua & Barbuda*	6	5	0	1	28-5	15
2	Haiti	6	4	1	1	21-6	13
3	Curaçao	6	2	1	3	15-15	7
4	US Virgin Islands	6	0	0	6	2-40	0

**Round three****Group A**

08.06.12	USA v. Antigua & Barbuda	3-1 (2-0)
08.06.12	Jamaica v. Guatemala	2-1 (1-0)
12.06.12	Antigua & Barbuda v. Jamaica	0-0
12.06.12	Guatemala v. USA	1-1 (0-1)
07.09.12	Jamaica v. USA	2-1 (1-1)
07.09.12	Guatemala v. Antigua & Barbuda	3-1 (0-1)
11.09.12	Antigua & Barbuda v. Guatemala	0-1 (0-1)
11.09.12	USA v. Jamaica	1-0 (0-0)
12.10.12	Antigua & Barbuda v. USA	1-2 (1-1)
12.10.12	Guatemala v. Jamaica	2-1 (1-0)
16.10.12	Jamaica v. Antigua & Barbuda	4-1 (2-0)
16.10.12	USA v. Guatemala	3-1 (3-1)

	Team	MP	W	D	L	Goals	Points
1	USA*	6	4	1	1	11-6	13
2	Jamaica*	6	3	1	2	9-6	10
3	Guatemala	6	3	1	2	9-8	10
4	Antigua & Barbuda	6	0	1	5	4-13	1

**Group B**

08.06.12	Mexico v. Guyana	3-1 (2-0)
08.06.12	Costa Rica v. El Salvador	2-2 (2-1)
12.06.12	El Salvador v. Mexico	1-2 (0-0)
12.06.12	Guyana v. Costa Rica	0-4 (0-2)
07.09.12	El Salvador v. Guyana	2-2 (2-1)
07.09.12	Costa Rica v. Mexico	0-2 (0-1)

11.09.12	Guyana v. El Salvador	2-3 (1-1)
11.09.12	Mexico v. Costa Rica	1-0 (0-0)
12.10.12	El Salvador v. Costa Rica	0-1 (0-1)
12.10.12	Guyana v. Mexico	0-5 (0-0)
16.10.12	Costa Rica v. Guyana	7-0 (2-0)
16.10.12	Mexico v. El Salvador	2-0 (0-0)

	Team	MP	W	D	L	Goals	Points
1	Mexico*	6	6	0	0	15-2	18
2	Costa Rica*	6	3	1	2	14-5	10
3	El Salvador	6	1	2	3	8-11	5
4	Guyana	6	0	1	5	5-24	1

**Group C**

08.06.12	Cuba v. Canada	0-1 (0-0)
08.06.12	Honduras v. Panama	0-2 (0-0)
12.06.12	Canada v. Honduras	0-0
12.06.12	Panama v. Cuba	1-0 (0-0)
07.09.12	Cuba v. Honduras	0-3 (0-1)
07.09.12	Canada v. Panama	1-0 (0-0)
11.09.12	Honduras v. Cuba	1-0 (1-0)
11.09.12	Panama v. Canada	2-0 (1-0)
12.10.12	Canada v. Cuba	3-0 (1-0)
12.10.12	Panama v. Honduras	0-0
16.10.12	Honduras v. Canada	8-1 (4-0)
16.10.12	Cuba v. Panama	1-1 (1-0)

	Team	MP	W	D	L	Goals	Points
1	Honduras*	6	3	2	1	12-3	11
2	Panama*	6	3	2	1	6-2	11
3	Canada	6	3	1	2	6-10	10
4	Cuba	6	0	1	5	1-10	1

**Round four****Group matches**

06.02.13	Honduras v. USA	2-1 (1-1)
06.02.13	Mexico v. Jamaica	0-0
06.02.13	Panama v. Costa Rica	2-2 (2-1)
22.03.13	Honduras v. Mexico	2-2 (0-1)
22.03.13	USA v. Costa Rica	1-0 (1-0)
22.03.13	Jamaica v. Panama	1-1 (1-0)
26.03.13	Costa Rica v. Jamaica	2-0 (1-0)
26.03.13	Mexico v. USA	0-0
26.03.13	Panama v. Honduras	2-0 (1-0)
04.06.13	Jamaica v. Mexico	0-1 (0-0)
07.06.13	Costa Rica v. Honduras	1-0 (1-0)
07.06.13	Jamaica v. USA	1-2 (0-1)
07.06.13	Panama v. Mexico	0-0
11.06.13	Honduras v. Jamaica	2-0 (1-0)
11.06.13	Mexico v. Costa Rica	0-0
11.06.13	USA v. Panama	2-0 (1-0)
18.06.13	USA v. Honduras	1-0 (0-0)
18.06.13	Costa Rica v. Panama	2-0 (0-0)
06.09.13	Costa Rica v. USA	3-1 (2-1)
06.09.13	Mexico v. Honduras	1-2 (1-0)
06.09.13	Panama v. Jamaica	0-0
10.09.13	Honduras v. Panama	2-2 (1-0)
10.09.13	Jamaica v. Costa Rica	1-1 (0-0)
10.09.13	USA v. Mexico	2-0 (0-0)

11.10.13	Honduras v. Costa Rica	1-0 (0-0)
11.10.13	USA v. Jamaica	2-0 (0-0)
11.10.13	Mexico v. Panama	2-1 (1-0)
15.10.13	Costa Rica v. Mexico	2-1 (1-1)
15.10.13	Jamaica v. Honduras	2-2 (1-2)
15.10.13	Panama v. USA	2-3 (1-0)

	Team	MP	W	D	L	Goals	Points
1	USA*	10	7	1	2	15-8	22
2	Costa Rica*	10	5	3	2	13-7	18
3	Honduras*	10	4	3	3	13-12	15
4	Mexico	10	2	5	3	7-9	11
5	Panama	10	1	5	4	10-14	8
6	Jamaica	10	0	5	5	5-13	5

**CONCACAF/OFC play-off**

13.11.13	Mexico v. New Zealand	5-1 (2-0)
20.11.13	New Zealand v. Mexico*	2-4 (0-3)

**Qualified for 2014 FIFA World Cup Brazil™:  
Costa Rica, Honduras, Mexico, USA**



## CONMEBOL

### League round – Group matches

07.10.11	Ecuador v. Venezuela	2-0 (2-0)
07.10.11	Uruguay v. Bolivia	4-2 (3-1)
07.10.11	Argentina v. Chile	4-1 (2-0)
07.10.11	Peru v. Paraguay	2-0 (0-0)
11.10.11	Bolivia v. Colombia	1-2 (0-0)
11.10.11	Chile v. Peru	4-2 (2-0)
11.10.11	Paraguay v. Uruguay	1-1 (0-0)
11.10.11	Venezuela v. Argentina	1-0 (0-0)
11.11.11	Argentina v. Bolivia	1-1 (0-0)
11.11.11	Colombia v. Venezuela	1-1 (1-0)
11.11.11	Uruguay v. Chile	4-0 (2-0)
11.11.11	Paraguay v. Ecuador	2-1 (0-0)
15.11.11	Colombia v. Argentina	1-2 (1-0)
15.11.11	Ecuador v. Peru	2-0 (0-0)
15.11.11	Chile v. Paraguay	2-0 (1-0)
15.11.11	Venezuela v. Bolivia	1-0 (1-0)
02.06.12	Uruguay v. Venezuela	1-1 (1-0)
02.06.12	Bolivia v. Chile	0-2 (0-1)
02.06.12	Argentina v. Ecuador	4-0 (3-0)
03.06.12	Peru v. Colombia	0-1 (0-0)
09.06.12	Bolivia v. Paraguay	3-1 (1-0)
09.06.12	Venezuela v. Chile	0-2 (0-0)
10.06.12	Uruguay v. Peru	4-2 (2-1)
10.06.12	Ecuador v. Colombia	1-0 (0-0)
07.09.12	Colombia v. Uruguay	4-0 (1-0)
07.09.12	Ecuador v. Bolivia	1-0 (0-0)
07.09.12	Argentina v. Paraguay	3-1 (2-1)
07.09.12	Peru v. Venezuela	2-1 (0-1)
11.09.12	Chile v. Colombia	1-3 (1-0)
11.09.12	Uruguay v. Ecuador	1-1 (0-1)
11.09.12	Paraguay v. Venezuela	0-2 (0-1)
11.09.12	Peru v. Argentina	1-1 (1-1)
12.10.12	Colombia v. Paraguay	2-0 (0-0)
12.10.12	Bolivia v. Peru	1-1 (0-1)
12.10.12	Ecuador v. Chile	3-1 (1-1)
12.10.12	Argentina v. Uruguay	3-0 (0-0)
16.10.12	Bolivia v. Uruguay	4-1 (2-0)
16.10.12	Venezuela v. Ecuador	1-1 (1-1)
16.10.12	Paraguay v. Peru	1-0 (0-0)
16.10.12	Chile v. Argentina	1-2 (0-2)
22.03.13	Colombia v. Bolivia	5-0 (1-0)
22.03.13	Uruguay v. Paraguay	1-1 (0-0)
22.03.13	Argentina v. Venezuela	3-0 (2-0)
22.03.13	Peru v. Chile	1-0 (0-0)
26.03.13	Bolivia v. Argentina	1-1 (1-1)
26.03.13	Ecuador v. Paraguay	4-1 (1-1)
26.03.13	Venezuela v. Colombia	1-0 (1-0)
26.03.13	Chile v. Uruguay	2-0 (1-0)
07.06.13	Bolivia v. Venezuela	1-1 (0-0)
07.06.13	Argentina v. Colombia	0-0
07.06.13	Paraguay v. Chile	1-2 (0-1)
07.06.13	Peru v. Ecuador	1-0 (1-0)
11.06.13	Colombia v. Peru	2-0 (2-0)
11.06.13	Ecuador v. Argentina	1-1 (1-1)
11.06.13	Venezuela v. Uruguay	0-1 (0-1)
11.06.13	Chile v. Bolivia	3-1 (2-1)



06.09.13	Colombia v. Ecuador	1-0 (1-0)
06.09.13	Paraguay v. Bolivia	4-0 (1-0)
06.09.13	Chile v. Venezuela	3-0 (2-0)
06.09.13	Peru v. Uruguay	1-2 (0-1)
10.09.13	Bolivia v. Ecuador	1-1 (0-0)
10.09.13	Uruguay v. Colombia	2-0 (0-0)
10.09.13	Venezuela v. Peru	3-2 (1-1)
10.09.13	Paraguay v. Argentina	2-5 (1-2)
11.10.13	Colombia v. Chile	3-3 (0-3)
11.10.13	Ecuador v. Uruguay	1-0 (1-0)
11.10.13	Venezuela v. Paraguay	1-1 (0-1)
11.10.13	Argentina v. Peru	3-1 (2-1)
15.10.13	Chile v. Ecuador	2-1 (2-0)
15.10.13	Paraguay v. Colombia	1-2 (1-1)
15.10.13	Peru v. Bolivia	1-1 (1-1)
15.10.13	Uruguay v. Argentina	3-2 (2-2)

Team	MP	W	D	L	Goals	Points
1 Argentina*	16	9	5	2	35-15	32
2 Colombia*	16	9	3	4	27-13	30
3 Chile*	16	9	1	6	29-25	28
4 Ecuador*	16	7	4	5	20-16	25
5 Uruguay*	16	7	4	5	25-25	25
6 Venezuela	16	5	5	6	14-20	20
7 Peru	16	4	3	9	17-26	15
8 Bolivia	16	2	6	8	17-30	12
9 Paraguay	16	3	3	10	17-31	12

### CONMEBOL/AFC play-off

13.11.13	Jordan v. Uruguay	0-5 (0-2)
20.11.13	Uruguay v. Jordan	0-0

### Qualified for 2014 FIFA World Cup Brazil™:

**Argentina, Brazil (hosts), Chile, Colombia, Ecuador, Uruguay**

## OFC

### Round one

22.11.11	American Samoa v. Tonga	2-1 (1-0)
22.11.11	Cook Islands v. Samoa	2-3 (1-2)
24.11.11	American Samoa v. Cook Islands	1-1 (1-0)
24.11.11	Samoa v. Tonga	1-1 (1-0)
26.11.11	Tonga v. Cook Islands	2-1 (1-1)
26.11.11	Samoa v. American Samoa	1-0 (0-0)

	Team	MP	W	D	L	Goals	Points
1	Samoa*	3	2	1	0	5-3	7
2	Tonga	3	1	1	1	4-4	4
3	American Samoa	3	1	1	1	3-3	4
4	Cook Islands	3	0	1	2	4-6	1

### Round two

#### Group A

01.06.12	Samoa v. Tahiti	1-10 (0-4)
01.06.12	Vanuatu v. New Caledonia	2-5 (0-1)
03.06.12	Vanuatu v. Samoa	5-0 (2-0)
03.06.12	Tahiti v. New Caledonia	4-3 (3-0)
05.06.12	New Caledonia v. Samoa	9-0 (6-0)
05.06.12	Tahiti v. Vanuatu	4-1 (2-0)

	Team	MP	W	D	L	Goals	Points
1	Tahiti*	3	3	0	0	18-5	9
2	New Caledonia*	3	2	0	1	17-6	6
3	Vanuatu	3	1	0	2	8-9	3
4	Samoa	3	0	0	3	1-24	0

#### Group B

02.06.12	Fiji v. New Zealand	0-1 (0-1)
02.06.12	Solomon Islands v. Papua New Guinea	1-0 (1-0)
04.06.12	Papua New Guinea v. New Zealand	1-2 (0-1)
04.06.12	Fiji v. Solomon Islands	0-0
06.06.12	Papua New Guinea v. Fiji	1-1 (0-1)
06.06.12	New Zealand v. Solomon Islands	1-1 (1-0)

	Team	MP	W	D	L	Goals	Points
1	New Zealand*	3	2	1	0	4-2	7
2	Solomon Islands*	3	1	2	0	2-1	5
3	Fiji	3	0	2	1	1-2	2
4	Papua New Guinea	3	0	1	2	2-4	1



### Semi-finals

08.06.12	Tahiti v. Solomon Islands	1-0 (1-0)
08.06.12	New Zealand v. New Caledonia	0-2 (0-0)

### Match for third place

10.06.12	Solomon Islands v. New Zealand	3-4 (0-3)
----------	--------------------------------	-----------

### Final

10.06.12	Tahiti v. New Caledonia	1-0 (1-0)
----------	-------------------------	-----------

### Round three

#### Group matches

07.09.12	Solomon Islands v. Tahiti	2-0 (1-0)
07.09.12	New Caledonia v. New Zealand	0-2 (0-1)
11.09.12	New Zealand v. Solomon Islands	6-1 (2-0)
11.09.12	Tahiti v. New Caledonia	0-4 (0-0)
12.10.12	Solomon Islands v. New Caledonia	2-6 (1-2)
12.10.12	Tahiti v. New Zealand	0-2 (0-1)
16.10.12	New Caledonia v. Solomon Islands	5-0 (4-0)
16.10.12	New Zealand v. Tahiti	3-0 (1-0)
22.03.13	New Zealand v. New Caledonia	2-1 (1-0)
22.03.13	Tahiti v. Solomon Islands	2-0 (1-0)
26.03.13	Solomon Islands v. New Zealand	0-2 (0-1)
26.03.13	New Caledonia v. Tahiti	1-0 (0-0)

	Team	MP	W	D	L	Goals	Points
1	New Zealand*	6	6	0	0	17-2	18
2	New Caledonia	6	4	0	2	17-6	12
3	Tahiti	6	1	0	5	2-12	3
4	Solomon Islands	6	1	0	5	5-21	3

### CONCACAF/OFC play-off

13.11.13	Mexico v. New Zealand	5-1 (2-0)
20.11.13	New Zealand v. Mexico*	2-4 (0-3)



## UEFA

## Round one

## Group A

07.09.12	Wales v. Belgium	0-2 (0-1)
07.09.12	Croatia v. FYR Macedonia	1-0 (0-0)
08.09.12	Scotland v. Serbia	0-0
11.09.12	Scotland v. FYR Macedonia	1-1 (1-1)
11.09.12	Serbia v. Wales	6-1 (3-1)
11.09.12	Belgium v. Croatia	1-1 (1-1)
12.10.12	Wales v. Scotland	2-1 (0-1)
12.10.12	FYR Macedonia v. Croatia	1-2 (1-1)
12.10.12	Serbia v. Belgium	0-3 (0-1)
16.10.12	Croatia v. Wales	2-0 (1-0)
16.10.12	FYR Macedonia v. Serbia	1-0 (0-0)
16.10.12	Belgium v. Scotland	2-0 (0-0)
22.03.13	Croatia v. Serbia	2-0 (2-0)
22.03.13	Scotland v. Wales	1-2 (1-0)
22.03.13	FYR Macedonia v. Belgium	0-2 (0-1)
26.03.13	Wales v. Croatia	1-2 (1-0)
26.03.13	Serbia v. Scotland	2-0 (0-0)
26.03.13	Belgium v. FYR Macedonia	1-0 (0-0)
07.06.13	Croatia v. Scotland	0-1 (0-1)
07.06.13	Belgium v. Serbia	2-1 (1-0)
06.09.13	FYR Macedonia v. Wales	2-1 (1-1)
06.09.13	Scotland v. Belgium	0-2 (0-1)
06.09.13	Serbia v. Croatia	1-1 (0-0)
10.09.13	Wales v. Serbia	0-3 (0-2)
10.09.13	FYR Macedonia v. Scotland	1-2 (0-0)
11.10.13	Croatia v. Belgium	1-2 (0-2)
11.10.13	Wales v. FYR Macedonia	1-0 (0-0)
15.10.13	Scotland v. Croatia	2-0 (1-0)
15.10.13	Serbia v. FYR Macedonia	5-1 (3-0)
15.10.13	Belgium v. Wales	1-1 (0-0)

	Team	MP	W	D	L	Goals	Points
1	Belgium*	10	8	2	0	18-4	26
2	Croatia*	10	5	2	3	12-9	17
3	Serbia	10	4	2	4	18-11	14
4	Scotland	10	3	2	5	8-12	11
5	Wales	10	3	1	6	9-20	10
6	FYR Macedonia	10	2	1	7	7-16	7

## Group B

07.09.12	Malta v. Armenia	0-1 (0-0)
07.09.12	Bulgaria v. Italy	2-2 (1-2)
08.09.12	Denmark v. Czech Republic	0-0
11.09.12	Italy v. Malta	2-0 (1-0)
11.09.12	Bulgaria v. Armenia	1-0 (1-0)
12.10.12	Czech Republic v. Malta	3-1 (1-1)
12.10.12	Armenia v. Italy	1-3 (1-1)
12.10.12	Bulgaria v. Denmark	1-1 (1-1)
16.10.12	Czech Republic v. Bulgaria	0-0
16.10.12	Italy v. Denmark	3-1 (2-1)
22.03.13	Bulgaria v. Malta	6-0 (2-0)
22.03.13	Czech Republic v. Denmark	0-3 (0-0)
26.03.13	Armenia v. Czech Republic	0-3 (0-0)
26.03.13	Denmark v. Bulgaria	1-1 (0-0)
26.03.13	Malta v. Italy	0-2 (0-2)

07.06.13	Armenia v. Malta	0-1 (0-1)
07.06.13	Czech Republic v. Italy	0-0
11.06.13	Denmark v. Armenia	0-4 (0-2)
06.09.13	Czech Republic v. Armenia	1-2 (0-1)
06.09.13	Malta v. Denmark	1-2 (1-1)
06.09.13	Italy v. Bulgaria	1-0 (1-0)
10.09.13	Armenia v. Denmark	0-1 (0-0)
10.09.13	Malta v. Bulgaria	1-2 (0-1)
10.09.13	Italy v. Czech Republic	2-1 (0-1)
11.10.13	Armenia v. Bulgaria	2-1 (1-0)
11.10.13	Malta v. Czech Republic	1-4 (0-2)
11.10.13	Denmark v. Italy	2-2 (1-1)
15.10.13	Denmark v. Malta	6-0 (4-0)
15.10.13	Italy v. Armenia	2-2 (1-1)
15.10.13	Bulgaria v. Czech Republic	0-1 (0-0)

	Team	MP	W	D	L	Goals	Points
1	Italy*	10	6	4	0	19-9	22
2	Denmark	10	4	4	2	17-12	16
3	Czech Republic	10	4	3	3	13-9	15
4	Bulgaria	10	3	4	3	14-9	13
5	Armenia	10	4	1	5	12-13	13
6	Malta	10	1	0	9	5-28	3

## Group C

07.09.12	Germany v. Faroe Islands	3-0 (1-0)
07.09.12	Kazakhstan v. Republic of Ireland	1-2 (1-0)
11.09.12	Sweden v. Kazakhstan	2-0 (1-0)
11.09.12	Austria v. Germany	1-2 (0-1)
12.10.12	Faroe Islands v. Sweden	1-2 (0-0)
12.10.12	Republic of Ireland v. Germany	1-6 (0-2)
12.10.12	Kazakhstan v. Austria	0-0
16.10.12	Faroe Islands v. Republic of Ireland	1-4 (0-0)
16.10.12	Austria v. Kazakhstan	4-0 (1-0)
16.10.12	Germany v. Sweden	4-4 (3-0)
22.03.13	Austria v. Faroe Islands	6-0 (3-0)



22.03.13	Sweden v. Republic of Ireland	0-0
22.03.13	Kazakhstan v. Germany	0-3 (0-2)
26.03.13	Republic of Ireland v. Austria	2-2 (2-1)
26.03.13	Germany v. Kazakhstan	4-1 (3-0)
07.06.13	Republic of Ireland v. Faroe Islands	3-0 (1-0)
07.06.13	Austria v. Sweden	2-1 (2-0)
11.06.13	Sweden v. Faroe Islands	2-0 (1-0)
06.09.13	Republic of Ireland v. Sweden	1-2 (1-1)
06.09.13	Germany v. Austria	3-0 (1-0)
06.09.13	Kazakhstan v. Faroe Islands	2-1 (0-1)
10.09.13	Faroe Islands v. Germany	0-3 (0-1)
10.09.13	Austria v. Republic of Ireland	1-0 (0-0)
10.09.13	Kazakhstan v. Sweden	0-1 (0-1)
11.10.13	Faroe Islands v. Kazakhstan	1-1 (1-0)
11.10.13	Germany v. Republic of Ireland	3-0 (1-0)
11.10.13	Sweden v. Austria	2-1 (0-1)
15.10.13	Faroe Islands v. Austria	0-3 (0-1)
15.10.13	Republic of Ireland v. Kazakhstan	3-1 (2-1)
15.10.13	Sweden v. Germany	3-5 (2-1)

<i>Team</i>	<i>MP</i>	<i>W</i>	<i>D</i>	<i>L</i>	<i>Goals</i>	<i>Points</i>
1 Germany*	10	9	1	0	36-10	28
2 Sweden	10	6	2	2	19-14	20
3 Austria	10	5	2	3	20-10	17
4 Republic of Ireland	10	4	2	4	16-17	14
5 Kazakhstan	10	1	2	7	6-21	5
6 Faroe Islands	10	0	1	9	4-29	1

**Group D**

07.09.12	Andorra v. Hungary	0-5 (0-2)
07.09.12	Netherlands v. Turkey	2-0 (1-0)
07.09.12	Estonia v. Romania	0-2 (0-0)
11.09.12	Hungary v. Netherlands	1-4 (1-2)
11.09.12	Romania v. Andorra	4-0 (2-0)
11.09.12	Turkey v. Estonia	3-0 (1-0)
12.10.12	Netherlands v. Andorra	3-0 (2-0)
12.10.12	Turkey v. Romania	0-1 (0-1)
12.10.12	Estonia v. Hungary	0-1 (0-0)
16.10.12	Andorra v. Estonia	0-1 (0-0)
16.10.12	Hungary v. Turkey	3-1 (1-1)
16.10.12	Romania v. Netherlands	1-4 (1-3)
22.03.13	Andorra v. Turkey	0-2 (0-2)
22.03.13	Hungary v. Romania	2-2 (1-0)
22.03.13	Netherlands v. Estonia	3-0 (0-0)
26.03.13	Estonia v. Andorra	2-0 (1-0)
26.03.13	Netherlands v. Romania	4-0 (1-0)
26.03.13	Turkey v. Hungary	1-1 (0-0)
06.09.13	Romania v. Hungary	3-0 (2-0)
06.09.13	Turkey v. Andorra	5-0 (2-0)
06.09.13	Estonia v. Netherlands	2-2 (1-1)
10.09.13	Andorra v. Netherlands	0-2 (0-0)
10.09.13	Hungary v. Estonia	5-1 (3-0)
10.09.13	Romania v. Turkey	0-2 (0-1)
11.10.13	Andorra v. Romania	0-4 (0-1)
11.10.13	Netherlands v. Hungary	8-1 (4-0)
11.10.13	Estonia v. Turkey	0-2 (0-1)
15.10.13	Hungary v. Andorra	2-0 (0-0)
15.10.13	Romania v. Estonia	2-0 (1-0)
15.10.13	Turkey v. Netherlands	0-2 (0-1)

<i>Team</i>	<i>MP</i>	<i>W</i>	<i>D</i>	<i>L</i>	<i>Goals</i>	<i>Points</i>
1 Netherlands*	10	9	1	0	34-5	28
2 Romania	10	6	1	3	19-12	19
3 Hungary	10	5	2	3	21-20	17
4 Turkey	10	5	1	4	16-9	16
5 Estonia	10	2	1	7	6-20	7
6 Andorra	10	0	0	10	0-30	0

**Group E**

07.09.12	Iceland v. Norway	2-0 (1-0)
07.09.12	Albania v. Cyprus	3-1 (1-1)
07.09.12	Slovenia v. Switzerland	0-2 (0-1)
11.09.12	Cyprus v. Iceland	1-0 (0-0)
11.09.12	Norway v. Slovenia	2-1 (1-1)
11.09.12	Switzerland v. Albania	2-0 (1-0)
12.10.12	Albania v. Iceland	1-2 (1-1)
12.10.12	Switzerland v. Norway	1-1 (0-0)
12.10.12	Slovenia v. Cyprus	2-1 (1-0)
16.10.12	Iceland v. Switzerland	0-2 (0-0)
16.10.12	Albania v. Slovenia	1-0 (1-0)
16.10.12	Cyprus v. Norway	1-3 (1-1)
22.03.13	Slovenia v. Iceland	1-2 (1-0)
22.03.13	Norway v. Albania	0-1 (0-0)
23.03.13	Cyprus v. Switzerland	0-0
07.06.13	Iceland v. Slovenia	2-4 (2-2)
07.06.13	Albania v. Norway	1-1 (1-0)
08.06.13	Switzerland v. Cyprus	1-0 (0-0)
06.09.13	Norway v. Cyprus	2-0 (1-0)
06.09.13	Switzerland v. Iceland	4-4 (3-1)
06.09.13	Slovenia v. Albania	1-0 (1-0)
10.09.13	Iceland v. Albania	2-1 (1-1)
10.09.13	Norway v. Switzerland	0-2 (0-1)
10.09.13	Cyprus v. Slovenia	0-2 (0-1)
11.10.13	Iceland v. Cyprus	2-0 (0-0)
11.10.13	Albania v. Switzerland	1-2 (0-0)
11.10.13	Slovenia v. Norway	3-0 (2-0)
15.10.13	Cyprus v. Albania	0-0
15.10.13	Norway v. Iceland	1-1 (1-1)
15.10.13	Switzerland v. Slovenia	1-0 (0-0)

<i>Team</i>	<i>MP</i>	<i>W</i>	<i>D</i>	<i>L</i>	<i>Goals</i>	<i>Points</i>
1 Switzerland*	10	7	3	0	17-6	24
2 Iceland	10	5	2	3	17-15	17
3 Slovenia	10	5	0	5	14-11	15
4 Norway	10	3	3	4	10-13	12
5 Albania	10	3	2	5	9-11	11
6 Cyprus	10	1	2	7	4-15	5

**Group F**

07.09.12	Russia v. Northern Ireland	2-0 (1-0)
07.09.12	Luxembourg v. Portugal	1-2 (1-1)
07.09.12	Azerbaijan v. Israel	1-1 (0-0)
11.09.12	Northern Ireland v. Luxembourg	1-1 (1-0)
11.09.12	Israel v. Russia	0-4 (0-2)
11.09.12	Portugal v. Azerbaijan	3-0 (0-0)
12.10.12	Russia v. Portugal	1-0 (1-0)
12.10.12	Luxembourg v. Israel	0-6 (0-3)
16.10.12	Israel v. Luxembourg	3-0 (2-0)
16.10.12	Russia v. Azerbaijan	1-0 (0-0)



16.10.12	Portugal v. Northern Ireland	1-1 (0-1)
14.11.12	Northern Ireland v. Azerbaijan	1-1 (0-1)
22.03.13	Israel v. Portugal	3-3 (2-1)
22.03.13	Luxembourg v. Azerbaijan	0-0
26.03.13	Northern Ireland v. Israel	0-2 (0-0)
26.03.13	Azerbaijan v. Portugal	0-2 (0-0)
07.06.13	Portugal v. Russia	1-0 (1-0)
07.06.13	Azerbaijan v. Luxembourg	1-1 (0-0)
14.08.13	Northern Ireland v. Russia	1-0 (1-0)
06.09.13	Russia v. Luxembourg	4-1 (2-0)
06.09.13	Northern Ireland v. Portugal	2-4 (1-1)
07.09.13	Israel v. Azerbaijan	1-1 (0-0)
10.09.13	Russia v. Israel	3-1 (0-0)
10.09.13	Luxembourg v. Northern Ireland	3-2 (1-1)
11.10.13	Luxembourg v. Russia	0-4 (0-3)
11.10.13	Portugal v. Israel	1-1 (1-0)
11.10.13	Azerbaijan v. Northern Ireland	2-0 (0-0)
15.10.13	Portugal v. Luxembourg	3-0 (2-0)
15.10.13	Israel v. Northern Ireland	1-1 (1-0)
15.10.13	Azerbaijan v. Russia	1-1 (0-1)

Team	MP	W	D	L	Goals	Points
1 Russia*	10	7	1	2	20-5	22
2 Portugal	10	6	3	1	20-9	21
3 Israel	10	3	5	2	19-14	14
4 Azerbaijan	10	1	6	3	7-11	9
5 Northern Ireland	10	1	4	5	9-17	7
6 Luxembourg	10	1	3	6	7-26	6

**Group G**

07.09.12	Liechtenstein v. Bosnia and Herzegovina	1-8 (0-4)
07.09.12	Lithuania v. Slovakia	1-1 (1-1)
07.09.12	Latvia v. Greece	1-2 (1-0)
11.09.12	Bosnia and Herzegovina v. Latvia	4-1 (2-1)
11.09.12	Slovakia v. Liechtenstein	2-0 (1-0)
11.09.12	Greece v. Lithuania	2-0 (0-0)
12.10.12	Liechtenstein v. Lithuania	0-2 (0-0)
12.10.12	Slovakia v. Latvia	2-1 (2-0)
12.10.12	Greece v. Bosnia and Herzegovina	0-0
16.10.12	Bosnia and Herzegovina v. Lithuania	3-0 (3-0)
16.10.12	Latvia v. Liechtenstein	2-0 (1-0)
16.10.12	Slovakia v. Greece	0-1 (0-0)
22.03.13	Liechtenstein v. Latvia	1-1 (1-1)
22.03.13	Slovakia v. Lithuania	1-1 (1-1)
22.03.13	Bosnia and Herzegovina v. Greece	3-1 (2-0)
07.06.13	Latvia v. Bosnia and Herzegovina	0-5 (0-0)
07.06.13	Liechtenstein v. Slovakia	1-1 (1-0)
07.06.13	Lithuania v. Greece	0-1 (0-1)
06.09.13	Bosnia and Herzegovina v. Slovakia	0-1 (0-0)
06.09.13	Liechtenstein v. Greece	0-1 (0-0)
06.09.13	Latvia v. Lithuania	2-1 (2-1)
10.09.13	Lithuania v. Liechtenstein	2-0 (2-0)
10.09.13	Slovakia v. Bosnia and Herzegovina	1-2 (1-0)
10.09.13	Greece v. Latvia	1-0 (0-0)
11.10.13	Lithuania v. Latvia	2-0 (1-0)
11.10.13	Bosnia and Herzegovina v. Liechtenstein	4-1 (4-0)
11.10.13	Greece v. Slovakia	1-0 (1-0)



15.10.13	Greece v. Liechtenstein	2-0 (1-0)
15.10.13	Lithuania v. Bosnia and Herzegovina	0-1 (0-0)
15.10.13	Latvia v. Slovakia	2-2 (0-2)

	Team	MP	W	D	L	Goals	Points
1	Bosnia and Herzegovina	10	8	1	1	30-6	25
2	Greece*	10	8	1	1	12-4	25
3	Slovakia	10	3	4	3	11-10	13
4	Lithuania	10	3	2	5	9-11	11
5	Latvia	10	2	2	6	10-20	8
6	Liechtenstein	10	0	2	8	4-25	2

**Group H**

07.09.12	Montenegro v. Poland	2-2 (2-1)
07.09.12	Moldova v. England	0-5 (0-3)
11.09.12	England v. Ukraine	1-1 (0-1)
11.09.12	San Marino v. Montenegro	0-6 (0-2)
11.09.12	Poland v. Moldova	2-0 (1-0)
12.10.12	England v. San Marino	5-0 (2-0)
12.10.12	Moldova v. Ukraine	0-0
16.10.12	San Marino v. Moldova	0-2 (0-0)
16.10.12	Ukraine v. Montenegro	0-1 (0-1)
17.10.12	Poland v. England	1-1 (0-1)
14.11.12	Montenegro v. San Marino	3-0 (2-0)
22.03.13	Poland v. Ukraine	1-3 (1-3)
22.03.13	San Marino v. England	0-8 (0-5)
22.03.13	Moldova v. Montenegro	0-1 (0-0)
26.03.13	Poland v. San Marino	5-0 (2-0)
26.03.13	Montenegro v. England	1-1 (0-1)
26.03.13	Ukraine v. Moldova	2-1 (0-0)
07.06.13	Montenegro v. Ukraine	0-4 (0-0)
07.06.13	Moldova v. Poland	1-1 (1-1)
06.09.13	England v. Moldova	4-0 (3-0)
06.09.13	Poland v. Montenegro	1-1 (1-1)
06.09.13	Ukraine v. San Marino	9-0 (4-0)
10.09.13	San Marino v. Poland	1-5 (1-3)
10.09.13	Ukraine v. England	0-0
11.10.13	Moldova v. San Marino	3-0 (0-0)
11.10.13	England v. Montenegro	4-1 (0-0)
11.10.13	Ukraine v. Poland	1-0 (0-0)
15.10.13	England v. Poland	2-0 (1-0)
15.10.13	Montenegro v. Moldova	2-5 (0-1)
15.10.13	San Marino v. Ukraine	0-8 (0-3)

	Team	MP	W	D	L	Goals	Points
1	England*	10	6	4	0	31-4	22
2	Ukraine	10	6	3	1	28-4	21
3	Montenegro	10	4	3	3	18-17	15
4	Poland	10	3	4	3	18-12	13
5	Moldova	10	3	2	5	12-17	11
6	San Marino	10	0	0	10	1-54	0

**Group I**

07.09.12	Georgia v. Belarus	1-0 (0-0)
07.09.12	Finland v. France	0-1 (0-1)
11.09.12	France v. Belarus	3-1 (0-0)
11.09.12	Georgia v. Spain	0-1 (0-0)
12.10.12	Finland v. Georgia	1-1 (0-0)
12.10.12	Belarus v. Spain	0-4 (0-2)



16.10.12	Belarus v. Georgia	2-0 (2-0)
16.10.12	Spain v. France	1-1 (1-0)
22.03.13	Spain v. Finland	1-1 (0-0)
22.03.13	France v. Georgia	3-1 (1-0)
26.03.13	France v. Spain	0-1 (0-0)
07.06.13	Finland v. Belarus	1-0 (0-0)
11.06.13	Belarus v. Finland	1-1 (0-1)
06.09.13	Finland v. Spain	0-2 (0-1)
06.09.13	Georgia v. France	0-0
10.09.13	Georgia v. Finland	0-1 (0-0)
10.09.13	Belarus v. France	2-4 (1-0)
11.10.13	Spain v. Belarus	2-1 (0-0)
15.10.13	Spain v. Georgia	2-0 (1-0)
15.10.13	France v. Finland	3-0 (1-0)

	Team	MP	W	D	L	Goals	Points
1	Spain*	8	6	2	0	14-3	20
2	France	8	5	2	1	15-6	17
3	Finland	8	2	3	3	5-9	9
4	Georgia	8	1	2	5	3-10	5
5	Belarus	8	1	1	6	7-16	4

**Play-offs**

15.11.13	Iceland v. Croatia	0-0
15.11.13	Portugal v. Sweden	1-0 (0-0)
15.11.13	Greece v. Romania	3-1 (2-1)
15.11.13	Ukraine v. France	2-0 (0-0)
19.11.13	Croatia* v. Iceland	2-0 (1-0)
19.11.13	Sweden v. Portugal*	2-3 (0-0)
19.11.13	France* v. Ukraine	3-0 (2-0)
19.11.13	Romania v. Greece*	1-1 (0-1)

**Qualified for 2014 FIFA World Cup Brazil™:**  
**Belgium, Bosnia and Herzegovina, Croatia, England, France, Germany, Greece, Italy, Netherlands, Portugal, Russia, Spain, Switzerland**



## REFEREES AND ASSISTANT REFEREES

### AFC

<b>Referee</b>	IRMATOV Ravshan, UZB	09.08.1977
Assistant 1	RASULOV Abduxamidullo, UZB	10.01.1976
Assistant 2	KOCHKAROV Bakhadyr, KGZ	13.05.1970
<b>Referee</b>	NISHIMURA Yuichi, JPN	17.04.1972
Assistant 1	SAGARA Toru, JPN	25.06.1976
Assistant 2	NAGI Toshiyuki, JPN	29.11.1971
<b>Referee</b>	SHUKRALLA Nawaf, BHR	13.10.1976
Assistant 1	TULEFAT Yaser, BHR	24.06.1974
Assistant 2	SALEH Ebrahim, BHR	13.06.1974
<b>Referee</b>	WILLIAMS Benjamin, AUS	14.04.1977
Assistant 1	CREAM Matthew, AUS	19.06.1975
Assistant 2	ANAZ Hakan, AUS	04.08.1969

#### Support duo

<b>Referee</b>	FAGHANI Alireza, IRN	21.03.1978
Assistant	KAMRANIFAR Hassan, IRN	19.04.1972

### CAF

<b>Referee</b>	DOUE Noumandiez, CIV	29.09.1970
Assistant 1	YEO Songuifolo, CIV	01.01.1970
Assistant 2	BIRUMUSHAHU Jean Claude, BDI	13.02.1972
<b>Referee</b>	GASSAMA Bakary, GAM	10.02.1979
Assistant 1	MENKOUANDE Evarist, CMR	14.11.1974
Assistant 2	KABANDA Felicien, RWA	19.07.1971
<b>Referee</b>	HAIMOUDI Djamel, ALG	10.12.1970
Assistant 1	ACHIK Redouane, MAR	21.04.1972
Assistant 2	ETCHIALI Abdelhak, ALG	27.06.1981

#### Support duos

<b>Referee</b>	ALIOUM, CMR	01.01.1982
Assistant	CAMARA Djibril, SEN	20.08.1983
<b>Referee</b>	BENNETT Daniel, RSA	22.08.1976
Assistant	RANGE Marwa, KEN	31.01.1977

### CONCACAF

<b>Referee</b>	AGUILAR Joel, SLV	02.07.1975
Assistant 1	TORRES William, SLV	22.02.1975
Assistant 2	ZUMBA Juan, SLV	19.09.1982
<b>Referee</b>	GEIGER Mark, USA	25.08.1974
Assistant 1	HURD Sean, USA	09.11.1971
Assistant 2	FLETCHER Joe, CAN	10.09.1976
<b>Referee</b>	RODRIGUEZ Marco, MEX	10.11.1973
Assistant 1	TORRENTERA Marvin, MEX	25.02.1971
Assistant 2	QUINTERO Marcos, MEX	21.04.1973

#### Support duos

<b>Referee</b>	MORENO Roberto, PAN	03.04.1970
Assistant	BORIA Eric, USA	28.10.1974
<b>Referee</b>	LOPEZ Walter, GUA	25.09.1980
Assistant	LEAL Leonel, CRC	21.11.1976

### CONMEBOL

<b>Referee</b>	OSSES Enrique, CHI	26.05.1974
Assistant 1	ASTROZA Carlos, CHI	23.11.1976
Assistant 2	ROMAN Sergio, CHI	11.02.1969
<b>Referee</b>	PITANA Nestor, ARG	17.06.1975
Assistant 1	MAIDANA Hernan, ARG	14.02.1972
Assistant 2	BELATTI Juan Pablo, ARG	15.04.1979
<b>Referee</b>	ROLDAN Wilmar, COL	24.01.1980
Assistant 1	CLAVIJO Humberto, COL	18.07.1973
Assistant 2	DIAZ Eduardo, COL	10.07.1973
<b>Referee</b>	RICCI Sandro, BRA	19.11.1974
Assistant 1	DE CARVALHO Emerson, BRA	24.06.1972
Assistant 2	VAN GASSE Marcelo, BRA	09.03.1976
<b>Referee</b>	VERA Carlos, ECU	25.06.1976
Assistant 1	LESCANO Christian, ECU	07.06.1983
Assistant 2	ROMERO Byron, ECU	12.07.1980

#### Support duo

<b>Referee</b>	CARRILLO Victor, PER	30.10.1975
Assistant 1	AQUINO Rodney, PAR	16.04.1984



**OFC**

**Referee** O'LEARY Peter, NZL 03.03.1972  
 Assistant 1 HINTZ Jan Hendrik, NZL 24.06.1976  
 Assistant 2 RULE Mark, NZL 08.06.1981

Support referee

**Referee** HAUATA Norbert, TAH 08.06.1979

**UEFA**

**Referee** BRYCH Felix, GER 03.08.1975  
 Assistant 1 BORSCH Mark, GER 16.03.1977  
 Assistant 2 LUPP Stefan, GER 09.09.1978  
**Referee** CAKIR Cuneyt, TUR 23.11.1976  
 Assistant 1 DURAN Bahattin, TUR 26.09.1975  
 Assistant 2 ONGUN Tarik, TUR 03.02.1973  
**Referee** ERIKSSON Jonas, SWE 28.03.1974  
 Assistant 1 KLASENIUS Mathias, SWE 25.04.1975  
 Assistant 2 WARNMARK Daniel, SWE 30.12.1974  
**Referee** KUIPERS Bjorn, NED 28.03.1973  
 Assistant VAN ROEKEL Sander, NED 28.03.1974

Assistant 2 ZEINSTRER Erwin, NED 31.01.1977

**Referee** MAZIC Milorad, SRB 23.03.1973

Assistant 1 RISTIC Milovan, SRB 01.05.1974

Assistant 2 DJURDJEVIC Dalibor, SRB 25.03.1973

**Referee** PROENCA Pedro, POR 03.11.1970

Assistant 1 MIRANDA Bertino, POR 18.05.1972

Assistant 2 TRIGO Jose, POR 02.07.1972

**Referee** RIZZOLI Nicola, ITA 05.10.1971

Assistant 1 FAVERANI Renato, ITA 25.11.1969

Assistant 2 STEFANI Andrea, ITA 15.10.1969

**Referee** VELASCO CARBALLO Carlos, ESP 16.03.1971

Assistant 1 ALONSO FERNANDEZ Roberto, ESP 18.09.1976

Assistant 2 YUSTE Juan, ESP 25.09.1975

**Referee** WEBB Howard, ENG 14.07.1971

Assistant 1 MULLARKEY Michael, ENG 03.05.1970

Assistant 2 CANN Darren, ENG 22.01.1969

Support duo

**Referee** MOEN Svein Oddvar, NOR 22.01.1979

Assistant HAGLUND Kim, NOR 27.05.1977





# Algeria

Final ranking: 14<sup>th</sup> place

## Preliminary competition

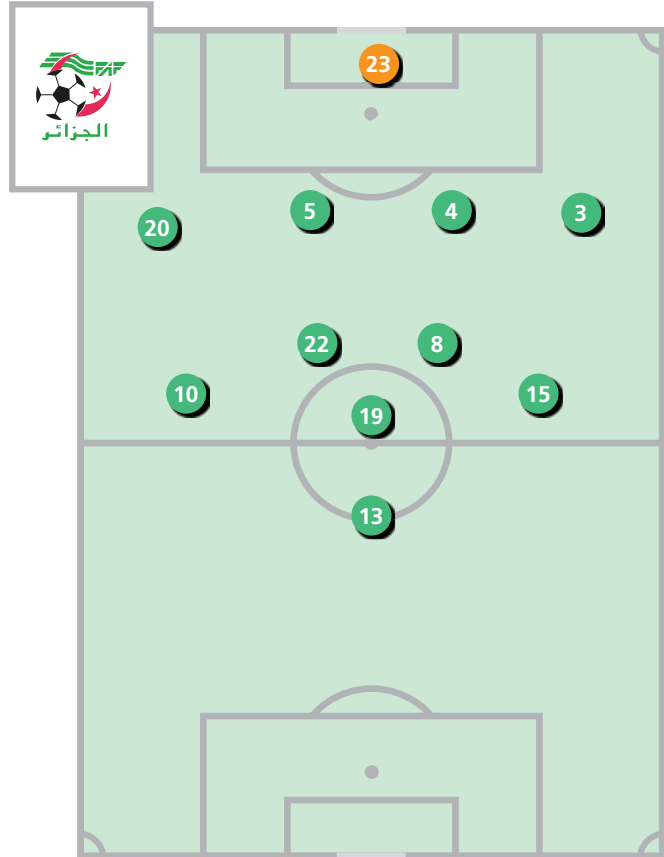
02.06.12	Algeria v. Rwanda	4-0 (2-0)
10.06.12	Mali v. Algeria	2-1 (1-1)
26.03.13	Algeria v. Benin	3-1 (1-1)
09.06.13	Benin v. Algeria	1-3 (1-2)
16.06.13	Rwanda v. Algeria	0-1 (0-0)
10.09.13	Algeria v. Mali	1-0 (0-0)
12.10.13	Burkina Faso v. Algeria	3-2 (1-0)
19.11.13	Algeria v. Burkina Faso	1-0 (0-0)

## Final competition

17.06.14	Belgium v. Algeria	2-1 (0-1)
22.06.14	Korea Republic v. Algeria	2-4 (0-3)
26.06.14	Algeria v. Russia	1-1 (0-1)
30.06.14	Germany v. Algeria	2-1 a.e.t.

### Goalscorers

DJABOU Abdelmoumene (18)	2
SLIMANI Islam (13)	2
BRAHIMI Yacine (11)	1
FEGHOULI Sofiane (10)	1
HALLICHE Rafik (5)	1



Starting formation:  
Germany v. Algeria (4-2-3-1)

## Appearances

No.	Pos.	Name	Date of birth	Club (Country)	Match 1	Match 2	Match 3	Match 4	Total	Caps*	Goals*
					BEL 1-2	KOR 2-4	RUS 1-1	GER 1-2 a.e.t.			
1	GK	SI MOHAMMED Cedric	09.01.1985	CS Constantine	RES	RES	RES	RES	0	1	0
2	DF	BOUGUERRA Madjid <b>C</b>	07.10.1982	Lekhwiya SC (QAT)	90	89 >	RES	> 23	202	65	4
3	DF	GHOULAM Faouzi	01.02.1991	SSC Napoli (ITA)	90	RES	RES	120	210	8	0
4	DF	BELKALEM Esseid	01.01.1989	Watford FC (ENG)	RES	> 1	90	120	211	16	1
5	DF	HALLICHE Rafik <b>C</b>	02.09.1986	Academica Coimbra (POR)	90	90	90	97 >	367	33	2
6	DF	MESBAH Djamel	09.10.1984	AS Livorno (ITA)	RES	90	90	RES	180	28	0
7	MF	YEBDA Hassan	14.05.1984	Udinese Calcio (ITA)	RES	RES	> 19	RES	19	26	2
8	MF	LACEN Medhi	15.03.1984	Getafe CF (ESP)	> 19	> 13	RES	120	152	33	0
9	FW	GHILAS Nabil	20.04.1990	FC Porto (POR)	> 6	> 17	> 13	RES	36	8	2
10	FW	FEGHOULI Sofiane	26.12.1989	Valencia CF (ESP)	90	90	90	120	390	23	6
11	MF	BRAHIMI Yacine	08.02.1990	Granada CF (ESP)	RES	77 >	71 >	> 42	190	9	1
12	DF	MEDJANI Carl	15.05.1985	Valenciennes FC (FRA)	84 >	90	90	RES	264	29	1
13	FW	SLIMANI Islam	18.06.1988	Sporting CP (POR)	> 24	90	89 >	120	323	24	12
14	MF	BENTALEB Nabil	24.11.1994	Tottenham Hotspur FC (ENG)	90	90	90	RES	270	6	1
15	FW	SOUDANI El Arabi	25.11.1987	GNK Dinamo Zagreb (CRO)	66 >	RES	> 1	100 >	167	25	11
16	GK	ZEMMAMOUCHE Mohamed	19.03.1985	USM Alger	RES	RES	RES	RES	0	7	0
17	DF	CADAMURO Liassine	05.03.1988	RCD Mallorca (ESP)	RES	RES	RES	RES	0	7	0
18	FW	DJABOU Abdelmoumene	31.01.1987	Club Africain (TUN)	RES	73 >	77 >	> 20	170	11	3
19	MF	TAIDER Saphir	29.02.1992	FC Internazionale (ITA)	90	RES	RES	78 >	168	13	3
20	DF	MANDI Aissa	22.10.1991	Stade de Reims (FRA)	RES	90	90	120	300	5	0
21	FW	MAHREZ Riyad	21.02.1991	Leicester City FC (ENG)	71 >	RES	RES	RES	71	3	0
22	MF	MOSTEFA Mehdi	30.08.1983	AC Ajaccio (FRA)	90	RES	RES	120	210	25	0
23	GK	MBOLHI Rais	25.04.1986	CSKA Sofia (BUL)	90	90	90	120	390	32	0

Key: GK: Goalkeeper; DF: Defender; MF: Midfielder; FW: Forward; RES: Substitute; NEL: Not eligible to play; INJ: Injured; ABS: Absent; DNP: Not in line-up; exp.: Sent off \* as of 13 July 2014

## Key players

- 10 FEGHOULI Sofiane: excellent work rate in both attack and defence, mobile, good dribbler, excels in one-on-one situations
  - 11 BRAHIMI Yacine: effective in midfield, creates numerous dangerous attacks, brilliant technique, supports the target striker well, great free kicks
  - 13 SLIMANI Islam: good striking power, technically and physically strong, great heading, constant threat
- 10 FEGHOULI Sofiane : milieu de terrain très présent en attaque comme en défense, mobile, bon dribbleur, excellent en situation de un-contre-un
  - 11 BRAHIMI Yacine : efficace au milieu de terrain, crée de nombreuses attaques dangereuses, excellente technique, bon soutien à l'avant-centre, très bons coups francs
  - 13 SLIMANI Islam : attaquant constamment dangereux, frappes puissantes, bonnes qualités techniques et physiques, très bon jeu de tête
- 10 FEGHOULI Sofiane: excelente labor tanto en defensa como en ataque, omnipresente, gran regateador que destaca en el uno contra uno
  - 11 BRAHIMI Yacine: muy eficaz en la medular, genera numerosos ataques; de gran técnica y certero disparo, sirve de apoyo al ariete en punta
  - 13 SLIMANI Islam: delantero poderoso de gran físico, muy técnico y de gran definición por alto; es un peligro constante
- 10 FEGHOULI Sofiane: hervorragender Einsatz in Angriff und Verteidigung, wendig, gute Dribblings, sehr zweikampfstark
  - 11 BRAHIMI Yacine: Regisseur im Mittelfeld, Ausgangspunkt zahlreicher gefährlicher Angriffe, ausgezeichnete Technik, gute Unterstützung für den Mittelstürmer, tolle Freistöße
  - 13 SLIMANI Islam: schussgewaltig, technisch und physisch stark, hervorragendes Kopfballspiel, ständige Gefahr



**HALILHODŽIĆ Vahid**  
15 May 1952  
Bosnia and Herzegovina  
Head Coach since 2011

### Coaching staff

KOURICHI Nouredine (Assistant Coach)  
TASFAOUT Abdelhafid (Assistant Coach)  
BELAHDJI Hacene (Goalkeeper Coach)  
BOULLY Mikael (Goalkeeper Coach)  
BISCIOTTI Giannicola (Physical Trainer)  
GUICHARD Sandy (Physical Trainer)  
MOINE Cyril (Physical Trainer)  
BOUGHLALI Mohamed (Team Doctor)  
CHALABI Hakim (Team Doctor)  
SCHWARTZ Francois (Team Doctor)  
SIMON Alain (Team Doctor)  
AMIRAT Radhwane (Physiotherapist)  
SERGOUA Amar (Physiotherapist)  
TERKHOUCHE Billel (Physiotherapist)  
BRINIS Maamar (Masseur)

### Average age

26/08

### Number of players playing abroad

21

### Disciplinary record

Yellow cards	6
Red cards (indirect)	0
Red cards (direct)	0

## Key points

- Good links between the team lines
  - Compact defence
  - Deep defensive block
  - Midfield pressing
  - Patient build-up play from the back through the midfield
  - Counter-attacks
  - Influential goalkeeper
  - Good individual technique
  - Strong, hard-working players
- Bonne entente entre les lignes
  - Défense compacte
  - Bloc défensif bas
  - Pressing au milieu
  - Construction patiente depuis l'arrière et passant par le milieu
  - Bon jeu en contre
  - Gardien de but décisif
  - Bonne technique individuelle
  - Joueurs endurants et volontaires
- Buen engranaje entre las líneas
  - Defensa compacta
  - Línea defensiva rezagada
  - Presión de la línea media
  - Paciente armado de juego desde la retaguardia, pasando por el medio campo
  - Contraataque
  - Intervenciones decisivas del guardameta
  - Excelente técnica individual
  - Jugadores incansables y muy voluntariosos
- Gute Abstimmung zwischen den Mannschaftsteilen
  - Kompaktes Defensivverhalten
  - Tief stehende Abwehr
  - Mittelfeldpressing
  - Geduldiger Spielaufbau aus der Verteidigung über das Mittelfeld
  - Konterspiel
  - Einflussreicher Torhüter
  - Gute individuelle Technik
  - Grosse Lauf- und Einsatzbereitschaft der Spieler



# Argentina

Final ranking: 2<sup>nd</sup> place

## Preliminary competition

07.10.11	Argentina v. Chile	4-1 (2-0)
11.10.11	Venezuela v. Argentina	1-0 (0-0)
11.11.11	Argentina v. Bolivia	1-1 (0-0)
15.11.11	Colombia v. Argentina	1-2 (1-0)
02.06.12	Argentina v. Ecuador	4-0 (3-0)
07.09.12	Argentina v. Paraguay	3-1 (2-1)
11.09.12	Peru v. Argentina	1-1 (1-1)
12.10.12	Argentina v. Uruguay	3-0 (0-0)
16.10.12	Chile v. Argentina	1-2 (0-2)
22.03.13	Argentina v. Venezuela	3-0 (2-0)
26.03.13	Bolivia v. Argentina	1-1 (1-1)
07.06.13	Argentina v. Colombia	0-0
11.06.13	Ecuador v. Argentina	1-1 (1-1)
10.09.13	Paraguay v. Argentina	2-5 (1-2)
11.10.13	Argentina v. Peru	3-1 (2-1)
15.10.13	Uruguay v. Argentina	3-2 (2-2)

## Final competition

15.06.14	Argentina v. Bosnia and Herzegovina	2-1 (1-0)
21.06.14	Argentina v. Iran	1-0 (0-0)
25.06.14	Nigeria v. Argentina	2-3 (1-2)
01.07.14	Argentina v. Switzerland	1-0 a.e.t.
05.07.14	Argentina v. Belgium	1-0 (1-0)
09.07.14	Netherlands v. Argentina	0-0 a.e.t. 2-4 PSO
13.07.14	Germany v. Argentina	1-0 a.e.t.



Starting formation:  
Germany v. Argentina (4-4-1-1)

Goal scorers		HIGUAIN Gonzalo (9)	1
MESSI Lionel (10)	4	ROJO Marcos (16)	1
DI MARIA Angel (7)	1	own goal (BIH)	1

Appearances					Match 1	Match 2	Match 3	Match 4	Match 5	Match 6	Match 7	Total	Caps*	Goals*
No.	Pos.	Name	Date of birth	Club (Country)	BIH 2-1	IRN 1-0	NGA 3-2	Last 16 SUI 1-0 a.e.t.	¼-Final BEL 1-0	½-Final NED 4-2 PSO	Final GER 0-1 a.e.t.			
1	GK	ROMERO Sergio	22.02.1987	AS Monaco (FRA)	90	90	90	120	90	120	120	720	54	0
2	DF	GARAY Ezequiel	10.10.1986	SL Benfica (POR)	90	90	90	120	90	120	120	720	25	0
3	DF	CAMPAGNARO Hugo	27.06.1980	FC Internazionale (ITA)	45 >	RES	RES	RES	RES	RES	RES	45	16	0
4	DF	ZABALETA Pablo	16.01.1985	Manchester City FC (ENG)	90	90	90	120	90	120	120	720	43	0
5	MF	GAGO Fernando	10.04.1986	CA Boca Juniors	> 45	90	90	106 >	> 9	RES	> 34	374	55	0
6	MF	BIGLIA Lucas	30.01.1986	SS Lazio (ITA)	> 3	> 1	> 1	> 14	90	120	120	349	26	0
7	MF	DI MARIA Angel	14.02.1988	Real Madrid CF (ESP)	90	89 >	90	120	33 >	INJ	RES	422	52	10
8	MF	PEREZ Enzo	22.02.1986	SL Benfica (POR)	RES	RES	RES	RES	> 57	81 >	86 >	224	11	1
9	FW	HIGUAIN Gonzalo	10.12.1987	SSC Napoli (ITA)	> 45	76 >	89 >	120	81 >	82 >	78 >	571	43	21
10	FW	MESSI Lionel	24.06.1987	FC Barcelona (ESP)	90	90	63 >	120	90	120	120	693	93	42
11	MF	RODRIGUEZ Maxi	02.01.1981	CA Newells Old Boys	45 >	RES	RES	RES	RES	> 19	RES	64	57	16
12	GK	ORION Agustin	26.06.1981	CA Boca Juniors	RES	RES	RES	RES	RES	RES	RES	0	3	0
13	MF	FERNANDEZ Augusto	10.04.1986	Celta Vigo (ESP)	RES	RES	RES	RES	RES	RES	RES	0	9	1
14	MF	MASCHERANO Javier	08.06.1984	FC Barcelona (ESP)	90	90	90	120	90	120	120	720	105	3
15	DF	DEMICHIELIS Martin	20.12.1980	Manchester City FC (ENG)	RES	RES	RES	RES	90	120	120	330	41	2
16	DF	ROJO Marcos	20.03.1990	Sporting CP (POR)	90	90	90	104 >	NEL	120	120	614	28	1
17	DF	FERNANDEZ Federico	21.02.1989	SSC Napoli (ITA)	90	90	90	120	RES	RES	RES	390	30	2
18	FW	PALACIO Rodrigo	05.02.1982	FC Internazionale (ITA)	RES	> 14	RES	> 46	> 19	> 39	> 42	160	27	3
19	MF	ALVAREZ Ricardo	12.04.1988	FC Internazionale (ITA)	RES	RES	> 27	RES	RES	RES	RES	27	8	1
20	FW	AGUIERO Sergio	02.06.1988	Manchester City FC (ENG)	87 >	76 >	38 >	RES	RES	> 38	> 75	314	56	21
21	GK	ANDUJAR Mariano	30.07.1983	Calcio Catania (ITA)	RES	RES	RES	RES	RES	RES	RES	0	10	0
22	FW	LAVEZZI Ezequiel	03.05.1985	Paris Saint-Germain FC (FRA)	RES	> 14	> 52	74 >	71 >	101 >	45 >	357	37	4
23	DF	BASANTA Jose Maria	03.04.1984	CF Monterrey (MEX)	RES	RES	RES	> 16	90	RES	RES	106	12	0

Key: GK: Goalkeeper; DF: Defender; MF: Midfielder; FW: Forward; RES: Substitute; NEL: Not eligible to play; INJ: Injured; ABS: Absent; DNP: Not in line-up; exp.: Sent off \* as of 13 July 2014

## Key players

- 1 ROMERO Sergio: decisive in important situations, excellent reactions and reflexes, strong in 1 v 1 situations
  - 7 DI MARIA Ángel: mobile, excellent runs into space, fast, skilful and dangerous in front of goal
  - 9 HIGUAÍN Gonzalo: tactically sound, good ball control and distribution in attacking area, influential in creating and finishing goalscoring opportunities
  - 10 MESSI Lionel: key player in attacking area, excellent dribbler, great shots and free kicks, always dangerous and unpredictable with goalscoring abilities
  - 14 MASCHERANO Javier: leader in central midfield, link between defence and attack, good distribution, great passer
- 1 ROMERO Sergio : décisif dans les situations importantes, excellentes réactions et excellents réflexes, efficace en face-à-face
  - 7 DI MARIA Ángel : milieu de terrain dynamique, rapide, technique, excellents appels de balle, dangereux devant le but
  - 9 HIGUAÍN Gonzalo : attaquant influent au grand sens tactique, bons contrôles et bonne distribution en attaque, grande aptitude à générer des occasions de but et bonne finition
  - 10 MESSI Lionel : joueur clé de l'attaque, excellent dribbleur, grande qualité de frappe notamment sur coup franc, constamment dangereux et imprévisible devant le but
  - 14 MASCHERANO Javier : leader dans l'axe du milieu de terrain, bon travail de relais entre la défense et l'attaque, bonne distribution du jeu, très bonne qualité de passe
- 1 ROMERO Sergio: decisivo en acciones determinantes, lo avalan sus reflejos y su seguridad en el mano a mano
  - 7 DI MARIA Ángel: muy dinámico, aprovecha sus rápidos desmarques al espacio con habilidad y peligrosidad de cara a puerta
  - 9 HIGUAÍN Gonzalo: muy disciplinado tácticamente, controla y distribuye el balón en el área contraria; decisivo en la creación de ocasiones y en su materialización
  - 10 MESSI Lionel: imprescindible en ataque con sus regates imposibles, sus disparos colocados y sus faltas certeras; peligro constante ante el arquero adversario, es impredecible
  - 14 MASCHERANO Javier: líder de la zaga, sirve de eslabón entre defensa y ataque al repartir juego con buenos pases; es el jugador al que todos los compañeros buscan
- 1 ROMERO Sergio: entscheidend in wichtigen Situationen, hervorragende Reaktionen und Reflexe, stark in Eins-gegen-eins-Situationen
  - 7 DI MARIA Ángel: wendig, ausgezeichnete Vorstöße in den freien Raum, schnell, trickreich und torgefährlich
  - 9 HIGUAÍN Gonzalo: taktisch versiert, gute Annahme, Kontrolle und Weitergabe des Balls in der Angriffszone, wichtiges Glied beim Herausspielen und Abschliessen von Torchancen
  - 10 MESSI Lionel: Schlüsselspieler im Angriff, hervorragende Dribblings, tolle Schüsse und Freistöße, stets gefährlich, unberechenbar und torgefährlich
  - 14 MASCHERANO Javier: Regisseur im zentralen Mittelfeld, Schaltstelle zwischen Abwehr und Angriff, gute Spielgestaltung, hervorragende Pässe



**SABELLA Alejandro**

5 November 1954

Argentina

Head Coach since 2011

### Coaching staff

CAMINO Julian (Assistant Coach)  
 GRONDONA Humberto (Assistant Coach)  
 GUGNALI Claudio (Assistant Coach)  
 ROMERO Juan (Goalkeeper Coach)  
 BLANCO Pablo (Physical Trainer)  
 MARTINEZ Armando (Team Doctor)  
 ARAGUAS Ruben (Kinesiologist)  
 GARCIA Luis (Kinesiologist)  
 D'ANDREA Marcelo (Masseur)

### Average age

29/00

### Number of players playing abroad

20

### Disciplinary record

Yellow cards 8  
 Red cards (indirect) 0  
 Red cards (direct) 0

## Key points

- Compact defence
  - Patient build-up play from the back through the midfield
  - Attacks through the middle
  - Aerial strength used effectively at set pieces in defence
  - Free-kick specialists
  - Influential individual players
  - Attacking power in one-on-one situations
  - Good individual technique
  - Strong dribbling skills
  - Rapid transition from defence to attack
- Défense compacte
  - Construction patiente depuis l'arrière et passant par le milieu
  - Bonnes attaques axiales
  - Qualité du jeu de tête mise à profit sur balles arrêtées adverses
  - Spécialistes du coup franc
  - Individualités capables de faire la différence
  - Présence dans les duels offensifs
  - Bonne technique individuelle
  - Dribbles efficaces
  - Passage rapide des phases défensives à offensives
- Defensa compacta
  - Paciente armado de juego desde la retaguardia, pasando por el medio campo
  - Ataques por el centro
  - Eficaz juego aéreo defensivo ante jugadas ensayadas
  - Especialistas en tiros libres
  - Individualidades capaces de definir un partido
  - Fuertes en el uno contra uno (ofensivo)
  - Excelente técnica individual
  - Habilidad en el regate
  - Rápida transición defensa-ataque
- Kompaktes Defensivverhalten
  - Geduldiger Spielaufbau aus der Verteidigung über das Mittelfeld
  - Angriffsspiel durch die Mitte
  - Kopfballstärke bei gegnerischen Standardsituationen
  - Freistossspezialisten
  - Spielbestimmende Einzelkötter
  - Zweikampfstärke (offensiv)
  - Gute individuelle Technik
  - Dribbelstärke
  - Schnelles Umschalten von Abwehr auf Angriff



# Australia

Final ranking: 30<sup>th</sup> place

## Preliminary competition

02.09.11	Australia v. Thailand	2-1 (0-1)
06.09.11	Saudi Arabia v. Australia	1-3 (0-1)
11.11.11	Oman v. Australia	1-0 (1-0)
15.11.11	Thailand v. Australia	0-1 (0-0)
29.02.12	Australia v. Saudi Arabia	4-2 (1-2)
08.06.12	Oman v. Australia	0-0
12.06.12	Australia v. Japan	1-1 (0-0)
11.09.12	Jordan v. Australia	2-1 (0-0)
16.10.12	Iraq v. Australia	1-2 (0-0)
26.03.13	Australia v. Oman	2-2 (0-1)
04.06.13	Japan v. Australia	1-1 (0-0)
11.06.13	Australia v. Jordan	4-0 (1-0)
18.06.13	Australia v. Iraq	1-0 (0-0)

## Final competition

13.06.14	Chile v. Australia	3-1 (2-1)
18.06.14	Australia v. Netherlands	2-3 (1-1)
23.06.14	Australia v. Spain	0-3 (0-1)



Starting formation:  
Australia v. Netherlands (4-2-3-1)

### Goalscorers

CAHILL Tim (4)	2
JEDINAK Mile (15)	1

## Appearances

No.	Pos.	Name	Date of birth	Club (Country)	Match 1	Match 2	Match 3	Total	Caps*	Goals*
					CHI 1-3	NED 2-3	ESP 0-3			
1	GK	RYAN Maty	08.04.1992	Club Brugge KV (BEL)	90	90	90	270	10	0
2	DF	FRANJIC Ivan	10.09.1987	Brisbane Roar FC	49 >	ABS	ABS	49	10	0
3	DF	DAVIDSON Jason	29.06.1991	SC Heracles Almelo (NED)	90	90	90	270	10	0
4	FW	CAHILL Tim	06.12.1979	New York Red Bulls (USA)	90	69 >	NEL	159	71	34
5	MF	MILLIGAN Mark	04.08.1985	Melbourne Victory FC	90	INJ	RES	90	30	2
6	DF	SPIRANOVIC Matthew	27.06.1988	Western Sydney Wanderers FC	90	90	90	270	21	0
7	FW	LECKIE Mathew	04.02.1991	FSV Frankfurt (GER)	90	90	90	270	11	1
8	DF	WRIGHT Bailey	28.07.1992	Preston North End FC (ENG)	RES	RES	RES	0	0	0
9	FW	TAGGART Adam	02.06.1993	Newcastle United Jets FC	RES	> 13	45 >	58	7	3
10	FW	HALLORAN Ben	14.06.1992	Fortuna Duesseldorf (GER)	> 22	> 21	> 45	88	5	0
11	MF	OAR Tommy	10.12.1991	FC Utrecht (NED)	68 >	77 >	61 >	206	18	1
12	GK	LANGERAK Mitch	22.08.1988	Borussia Dortmund (GER)	RES	RES	RES	0	3	0
13	MF	BOZANIC Oliver	08.01.1989	FC Luzern (SUI)	RES	> 39	72 >	111	5	0
14	MF	TROISI James	03.07.1988	Melbourne Victory FC	> 12	RES	> 29	41	13	1
15	MF	JEDINAK Mile	03.08.1984	Crystal Palace FC (ENG)	90	90	90	270	47	5
16	MF	HOLLAND James	15.05.1989	FK Austria Wien (AUT)	RES	RES	RES	0	14	0
17	MF	McKAY Matt	11.01.1983	Brisbane Roar FC	RES	90	90	180	49	1
18	GK	GALEKOVIC Eugen	12.06.1981	Adelaide United FC	RES	RES	RES	0	8	0
19	DF	McGOWAN Ryan	15.08.1989	Shandong Luneng Taishan FC (CHN)	> 41	90	90	221	12	0
20	MF	VIDOSIC Dario	08.04.1987	FC Sion (SUI)	RES	RES	RES	0	23	2
21	MF	LUONGO Massimo	25.09.1992	Swindon Town FC (ENG)	RES	RES	RES	0	1	0
22	DF	WILKINSON Alex	13.08.1984	Jeonbuk Hyundai Motors FC (KOR)	90	90	90	270	6	0
23	MF	BRESCIANO Mark	11.02.1980	Al Gharafa SC (QAT)	78 >	51 >	> 18	147	77	13

Key: GK: Goalkeeper; DF: Defender; MF: Midfielder; FW: Forward; RES: Substitute; NEL: Not eligible to play; INJ: Injured; ABS: Absent; DNP: Not in line-up; exp.: Sent off \* as of 13 July 2014

## Key players

- 4 CAHILL Tim: attacking leader, very active in attack, excellent heading, good ball control when under pressure
- 7 LECKIE Mathew: influential in attack, causes problems in wide areas with his pace and power, good crosses
- 4 CAHILL Tim : meneur offensif, très actif en attaque, excellent jeu de tête, bon contrôle du ballon sous la pression
- 7 LECKIE Mathew : influent en attaque, très efficace sur les ailes grâce à sa vitesse et sa puissance, bons centres
- 4 CAHILL Tim: referencia en el ataque, siempre muy activo; gran cabeceador, es difícil arrebatarle el balón al presionarlo
- 7 LECKIE Mathew: decisivo en la delantera, genera problemas al contrario en espacios abiertos gracias a su ritmo y su fuerza; destaca por sus centro precisos
- 4 CAHILL Tim: Dreh- und Angelpunkt in der Offensive, ausgezeichnetes Kopfballspiel, auch unter Druck gute Ballkontrolle
- 7 LECKIE Mathew: an vielen Angriffen beteiligt, schnell und durchsetzungsstark, gute Flügelläufe und Flanken



**POSTECOGLU Ange**

27 August 1965

Australia

Head Coach since 2013

### Coaching staff

MILICIC Ante (Assistant Coach)  
 VIDMAR Aurelio (Assistant Coach)  
 FRANKEN Tony (Goalkeeper Coach)  
 McCALL Alan (Physical Trainer)  
 JONES Mark (Team Doctor)  
 DUNKERLEY Cameron (Physiotherapist)  
 GELIS Les (Physiotherapist)  
 LISLE Kurt (Physiotherapist)  
 ATTWELL Luke (Masseur)

### Average age

26/05

### Number of players playing abroad

16

### Disciplinary record

Yellow cards	6
Red cards (indirect)	0
Red cards (direct)	0

## Key points

- Counter-attacks
- Attacks using the width
- Strong, hard-working players
- Determination
- Mental strength/attitude
- Excellent team spirit
- Bon jeu en contre
- Offensives utilisant la largeur
- Joueurs endurants et volontaires
- Grande détermination
- Grande force mentale
- Excellent esprit d'équipe

- Contraataque
- Ataques por las bandas
- Jugadores incansables y muy voluntariosos
- Gran determinación
- Gran fuerza mental
- Excelente espíritu de equipo

- Konterspiel
- Angriffsspiel über die Flügel
- Grosse Lauf- und Einsatzbereitschaft der Spieler
- Grosses Engagement
- Mentale Stärke
- Stark ausgeprägter Teamgeist



# Belgium

Final ranking: 6<sup>th</sup> place

## Preliminary competition

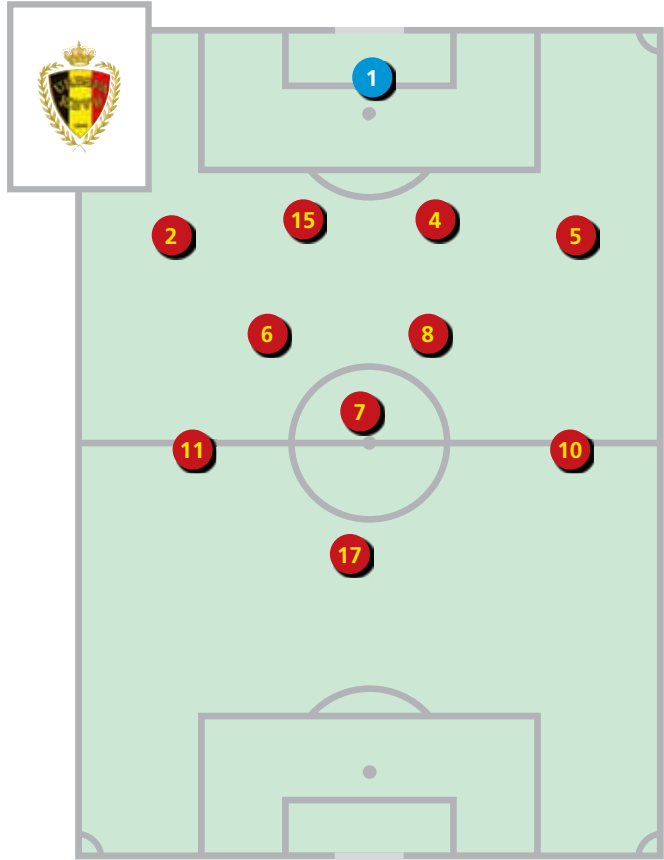
07.09.12	Wales v. Belgium	0-2 (0-1)
11.09.12	Belgium v. Croatia	1-1 (1-1)
12.10.12	Serbia v. Belgium	0-3 (0-1)
16.10.12	Belgium v. Scotland	2-0 (0-0)
22.03.13	FYR Macedonia v. Belgium	0-2 (0-1)
26.03.13	Belgium v. FYR Macedonia	1-0 (0-0)
07.06.13	Belgium v. Serbia	2-1 (1-0)
06.09.13	Scotland v. Belgium	0-2 (0-1)
11.10.13	Croatia v. Belgium	1-2 (0-2)
15.10.13	Belgium v. Wales	1-1 (0-0)

## Final competition

17.06.14	Belgium v. Algeria	2-1 (0-1)
22.06.14	Belgium v. Russia	1-0 (0-0)
26.06.14	Korea Republic v. Belgium	0-1 (0-0)
01.07.14	Belgium v. USA	2-1 a.e.t.
05.07.14	Argentina v. Belgium	1-0 (1-0)

### Goalscorers

DE BRUYNE Kevin (7)	1
FELLAINI Marouane (8)	1
LUKAKU Romelu (9)	1
MERTENS Dries (14)	1
ORIGI Divock (17)	1
VERTONGHEN Jan (5)	1



Starting formation:  
Argentina v. Belgium (4-2-3-1)

Appearances					Match 1	Match 2	Match 3	Match 4	Match 5			Total	Caps*	Goals*
No.	Pos.	Name	Date of birth	Club (Country)	ALG 2-1	RUS 1-0	KOR 1-0	Last 16 USA 2-1 a.e.t.	¼-Final ARG 0-1					
1	GK	COURTOIS Thibaut	11.05.1992	Atletico Madrid (ESP)	90	90	90	120	90			480	22	0
2	DF	ALDERWEIRELD Toby	02.03.1989	Atletico Madrid (ESP)	90	90	RES	120	90			390	38	1
3	DF	VERMAELEN Thomas	14.11.1985	Arsenal FC (ENG)	RES	31 >	ABS	RES	RES			31	48	1
4	DF	KOMPANY Vincent	10.04.1986	Manchester City FC (ENG)	90	90	ABS	120	90			390	63	4
5	DF	VERTONGHEN Jan	24.04.1987	Tottenham Hotspur FC (ENG)	90	> 59	90	120	90			449	61	5
6	MF	WITSEL Axel	12.01.1989	FC Zenit St. Petersburg (RUS)	90	90	RES	120	90			390	52	5
7	MF	DE BRUYNE Kevin	28.06.1991	VfL Wolfsburg (GER)	90	90	RES	120	90			390	25	5
8	MF	FELLAINI Marouane	22.11.1987	Manchester United FC (ENG)	> 25	90	90	120	90			415	55	9
9	FW	LUKAKU Romelu	13.05.1993	Everton FC (ENG)	58 >	57 >	RES	> 29	> 31			175	33	7
10	MF	HAZARD Eden	07.01.1991	Chelsea FC (ENG)	90	90	> 2	111 >	75 >			368	50	6
11	FW	MIRALLAS Kevin	05.10.1987	Everton FC (ENG)	RES	> 15	88 >	> 60	60 >			223	48	9
12	GK	MIGNOLET Simon	06.03.1988	Liverpool FC (ENG)	RES	RES	RES	RES	RES			0	14	0
13	GK	BOSSUT Sammy	11.08.1985	SV Zulte Waregem	RES	RES	RES	RES	RES			0	0	0
14	MF	MERTENS Dries	06.05.1987	SSC Napoli (ITA)	> 45	75 >	60 >	60 >	> 30			270	30	4
15	DF	VAN BUYTEN Daniel	07.02.1978	FC Bayern Muenchen (GER)	90	90	90	120	90			480	84	10
16	MF	DEFLOUR Steven	15.04.1988	FC Porto (POR)	RES	RES	44exp.	NEL	RES			44	44	2
17	FW	ORIGI Divock	18.04.1995	Lille OSC (FRA)	> 32	> 33	> 30	91 >	59 >			245	7	1
18	DF	LOMBAERTS Nicolas	20.03.1985	FC Zenit St. Petersburg (RUS)	RES	RES	90	RES	RES			90	26	2
19	MF	DEMBELE Moussa	16.07.1987	Tottenham Hotspur FC (ENG)	65 >	RES	90	RES	RES			155	59	5
20	MF	JANUZAJ Adnan	05.02.1995	Manchester United FC (ENG)	RES	RES	60 >	RES	RES			60	2	0
21	DF	VANDEN BORRE Anthony	24.10.1987	RSC Anderlecht	RES	RES	90	INJ	INJ			90	26	1
22	MF	CHADLI Nacer	02.08.1989	Tottenham Hotspur FC (ENG)	45 >	RES	> 30	> 9	> 15			99	24	2
23	DF	CIMAN Laurent	05.08.1985	Standard Liege	RES	RES	RES	RES	RES			0	8	0

Key: GK: Goalkeeper; DF: Defender; MF: Midfielder; FW: Forward; RES: Substitute; NEL: Not eligible to play; INJ: Injured; ABS: Absent; DNP: Not in line-up; exp.: Sent off \* as of 13 July 2014

## Key players

- 1 COURTOIS Thibaut: very secure in his actions, always focused, excellent on high balls, great reflexes, communicates well with his defenders
  - 4 KOMPANY Vincent: leader in central defence, excellent in 1 v 1 situations and on high balls, aggressive, strong mentality
  - 7 DE BRUYNE Kevin: midfielder with excellent technique, good vision and passing
  - 8 FELLAINI Marouane: key player in midfield, determines the rhythm of the game, tactically sound, influential in both defensive and attacking actions
  - 10 HAZARD Eden: fast, skilful, good shots and passes, excellent dribbler, very influential in attack
- 1 COURTOIS Thibaut : très sûr dans ses interventions, grande capacité de concentration, excellent sur les ballons aériens, très bons réflexes, bonne communication avec ses défenseurs
  - 4 KOMPANY Vincent : leader en défense centrale, excellent en situation de un-contre-un et sur les ballons aériens, combatif, mental fort
  - 7 DE BRUYNE Kevin: milieu technique doté d'un bon jeu de passes et d'une bonne vision du jeu
  - 8 FELLAINI Marouane : joueur clé au milieu de terrain, donne le rythme du jeu, grand sens tactique, influent en défense comme en attaque
  - 10 HAZARD Eden : milieu offensif rapide, technique, bonne qualité de frappe et de passe, excellent dribbleur, très influent en attaque
- 1 COURTOIS Thibaut: muy seguro en todas las acciones, nunca pierde la concentración; excelente por alto, dotado de grandes reflejos y muy coordinado con su defensa
  - 4 KOMPANY Vincent: líder en el centro de la zaga, destaca por el uno contra uno y por los balones por alto; agresivo y de gran mentalidad ganadora
  - 7 DE BRUYNE Kevin: mediocentro de excelente técnica y buenos pases, sabe leer el partido
  - 8 FELLAINI Marouane: jugador primordial en la medular, marca el ritmo del partido; gracias a su gran sentido táctico, es protagonista de las acciones en defensa y ataque
  - 10 HAZARD Eden: excelente regateador, veloz, hábil y de gran disparo y pases milimétricos; imprescindible en ataque
- 1 COURTOIS Thibaut: bei allen Aktionen sehr sicher, stets konzentriert, hervorragend bei hohen Bällen, grossartige Reflexe, gute Kommunikation mit den Verteidigern
  - 4 KOMPANY Vincent: Chef in der Innenverteidigung, hervorragend in Eins-gegen-eins-Situationen und bei hohen Bällen, aggressiv, mentale Stärke
  - 7 DE BRUYNE Kevin: technisch versierter Mittelfeldspieler mit guter Spielübersicht und gutem Passspiel
  - 8 FELLAINI Marouane: Schlüsselspieler im Mittelfeld, bestimmt den Spielrhythmus, taktisch versiert, grosser Einfluss defensiv wie offensiv
  - 10 HAZARD Eden: schnell, trickreich, gute Schüsse und Pässe, hervorragende Dribblings, Schlüsselspieler im Angriff



**WILMOTS Marc**

22 February 1969

Belgium

Head Coach since 2012

### Coaching staff

BORKELMANS Vital (Assistant Coach)  
 DE LANDTSHEER Herman (Assistant Coach)  
 LEMMENS Erwin (Goalkeeper Coach)  
 INNAURATO Mario (Physical Trainer)  
 DE CLERCQ Geert (Team Doctor)  
 VAN CROMBRUGGE Kris (Team Doctor)  
 LOWETTE Dimitri (Physiotherapist)  
 MAESSCHALCK Lieven (Physiotherapist)  
 NEIRYNCK Geert (Kinesiologist)  
 VANDEVELDE Bernard (Kinesiologist)  
 DEMECHELEER Johan (Masseur)  
 DHOE Milan (Masseur)  
 NACHTERGAELE Dirk (Masseur)

### Average age

26/00

### Number of players playing abroad

20

### Disciplinary record

Yellow cards 7  
 Red cards (indirect) 0  
 Red cards (direct) 1

## Key points

- Disciplined, well-organised defence
  - Rapid transition from defence to attack
  - Excellent passing game – good options for the player in possession
  - Attacks using the width
  - Width of the pitch used well – wingers attack the goal, are able to cut in, good in one-on-one situations
  - Influential goalkeeper
  - Influential individual players
  - Attacking power in one-on-one situations
  - Players with pace
  - Good substitutions by the coach
- Défense disciplinée
  - Passage rapide des phases défensives à offensives
  - Excellent jeu de passes et de soutien au porteur
  - Offensives utilisant la largeur
  - Jeu bien déployé sur la largeur – les ailiers, bons en un contre un, repiquent dans l'axe
  - Gardien de but décisif
  - Individualités capables de faire la différence
  - Présence dans les duels offensifs
  - Joueurs rapides
  - Remplacements judicieux
- Defensa disciplinada y bien organizada
  - Rápida transición defensa-ataque
  - Excelente juego de combinaciones, apoyo al portador del balón
  - Ataques por las bandas
  - Juego que aprovecha todo el campo: extremos que incursionan en el centro, buenos en el uno contra uno
  - Intervenciones decisivas del guardameta
  - Individualidades capaces de definir un partido
  - Fuertes en el uno contra uno (ofensivo)
  - Jugadores veloces
  - Decisivas sustituciones del entrenador
- Disziplinierte, gut organisierte Abwehr
  - Schnelles Umschalten von Abwehr auf Angriff
  - Hervorragendes Kombinationsspiel, viele Anspielstationen
  - Angriffsspiel über die Flügel
  - Spiel über die ganze Spielfeldbreite, zweikampfstarke und bei Bedarf nach innen ziehende Flügelspieler
  - Einflussreicher Torhüter
  - Spielbestimmende Einzelkötter
  - Zweikampfstärke (offensiv)
  - Schnelle Spieler
  - Entscheidende Einwechslungen des Trainers



# Bosnia and Herzegovina

Final ranking: 20<sup>th</sup> place

## Preliminary competition

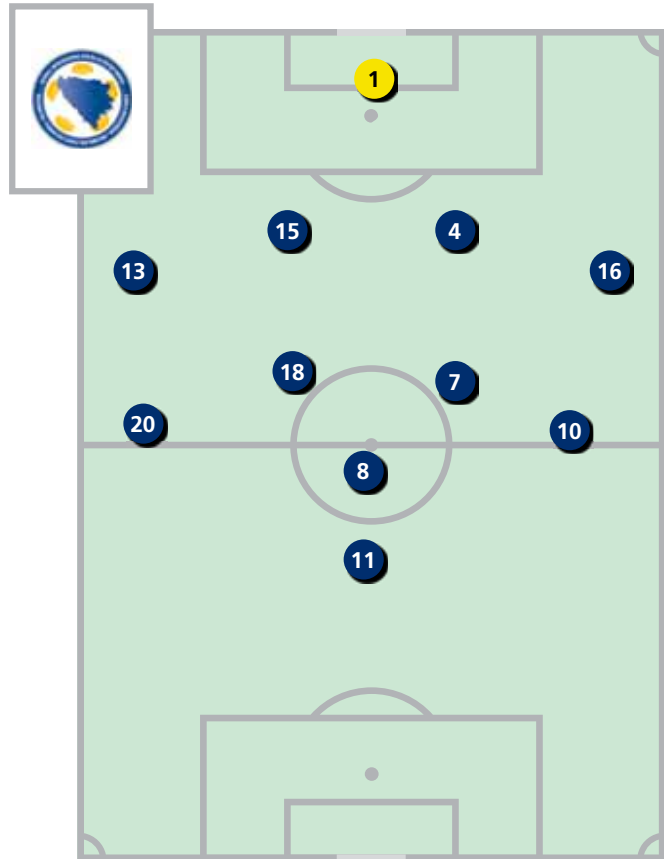
07.09.12	Liechtenstein v. Bosnia and Herzegovina	1-8 (0-4)
11.09.12	Bosnia and Herzegovina v. Latvia	4-1 (2-1)
12.10.12	Greece v. Bosnia and Herzegovina	0-0
16.10.12	Bosnia and Herzegovina v. Lithuania	3-0 (3-0)
22.03.13	Bosnia and Herzegovina v. Greece	3-1 (2-0)
07.06.13	Latvia v. Bosnia and Herzegovina	0-5 (0-0)
06.09.13	Bosnia and Herzegovina v. Slovakia	0-1 (0-0)
10.09.13	Slovakia v. Bosnia and Herzegovina	1-2 (1-0)
11.10.13	Bosnia and Herzegovina v. Liechtenstein	4-1 (4-0)
15.10.13	Lithuania v. Bosnia and Herzegovina	0-1 (0-0)

## Final competition

15.06.14	Argentina v. Bosnia and Herzegovina	2-1 (1-0)
21.06.14	Nigeria v. Bosnia and Herzegovina	1-0 (1-0)
25.06.14	Bosnia and Herzegovina v. Iran	3-1 (1-0)

### Goalscorers

DZEKO Edin (11)	1
IBISEVIC Vedad (9)	1
PJANIC Miralem (8)	1
VRSAJEVIC Avdija (2)	1



Starting formation:  
Nigeria v. Bosnia and Herzegovina (4-5-1)

## Appearances

No.	Pos.	Name	Date of birth	Club (Country)	Match 1	Match 2	Match 3	Total	Caps*	Goals*
					ARG 1-2	NGA 0-1	IRN 3-1			
1	GK	BEGOVIC Asmir	20.06.1987	Stoke City FC (ENG)	90	90	90	270	33	0
2	MF	VRSAJEVIC Avdija	06.03.1986	HNK Hajduk Split (CRO)	RES	RES	90	90	14	1
3	DF	BICAKCIC Ermin	24.01.1990	Eintracht Braunschweig (GER)	90	RES	RES	90	8	1
4	DF	SPAHIC Emir	18.08.1980	Bayer 04 Leverkusen (GER)	90	90	90	270	77	3
5	DF	KOLASINAC Sead	20.06.1993	FC Schalke 04 (GER)	90	RES	90	180	6	0
6	DF	VRANJES Ognjen	24.10.1989	Elazigspor (TUR)	RES	RES	> 29	29	14	0
7	MF	BESIC Muhamed	10.09.1992	Ferencvárosi TC (HUN)	90	90	90	270	12	0
8	MF	PJANIC Miralem	02.04.1990	AS Roma (ITA)	90	90	90	270	51	9
9	FW	IBISEVIC Vedad	06.08.1984	VfB Stuttgart (GER)	> 21	> 33	90	144	58	21
10	MF	MISIMOVIC Zvezdan	05.06.1982	Guizhou Renhe FC (CHN)	74	>	90	164	83	25
11	FW	DZEKO Edin	17.03.1986	Manchester City FC (ENG)	90	90	84	264	65	36
12	GK	FEJZIC Jasmin	15.05.1986	VfR Aalen (GER)	RES	RES	RES	0	0	0
13	MF	MUJZDA Mensur	28.03.1984	SC Freiburg (GER)	69	>	90	159	26	0
14	MF	SUSIC Tino Sven	13.02.1992	HNK Hajduk Split (CRO)	RES	> 26	79	105	4	0
15	DF	SUNJIC Toni	15.12.1988	FC Zorya Lugansk (UKR)	RES	90	90	180	9	0
16	MF	LULIC Senad	18.01.1986	SS Lazio (ITA)	90	58	>	148	35	1
17	MF	IBRICIC Senijad	26.09.1985	Kayseri Erciyesspor (TUR)	RES	RES	RES	0	44	4
18	MF	MEDUNJANIN Haris	08.03.1985	Gaziantepspor (TUR)	> 16	64	>	80	37	5
19	FW	VISCA Edin	17.02.1990	Istanbul BBSK (TUR)	> 19	RES	> 6	25	12	0
20	MF	HAJROVIC Izet	04.08.1991	Galatasaray SK (TUR)	71	>	57	128	10	2
21	MF	HADZIC Anel	16.08.1989	SK Sturm Graz (AUT)	RES	RES	61	61	3	0
22	GK	AVDUKIC Asmir	13.05.1981	FK Borac Banja Luka	RES	RES	RES	0	3	0
23	MF	SALIHOVIC Sejad	08.10.1984	TSG 1899 Hoffenheim (GER)	INJ	> 32	> 11	43	44	4

Key: GK: Goalkeeper; DF: Defender; MF: Midfielder; FW: Forward; RES: Substitute; NEL: Not eligible to play; INJ: Injured; ABS: Absent; DNP: Not in line-up; exp.: Sent off \* as of 13 July 2014

## Key players

- 7 BEŠIĆ Muhamed: mobile and skilful, good build-up of attacks from midfield, excellent passing
- 8 PJANIĆ Miralem: very mobile in midfield and attack, excellent technique, good passing abilities
- 20 HAJROVIĆ Izet: fast and dynamic player on the right wing, good diagonal passes, great workload
- 7 BEŠIĆ Muhamed : grande mobilité, bonne technique, bonne construction des attaques depuis le milieu de terrain, excellente qualité de passe
- 8 PJANIĆ Miralem : grande mobilité au milieu de terrain et en attaque, excellente technique, bonne qualité de passe
- 20 HAJROVIĆ Izet : milieu droit rapide et dynamique, bonnes transversales, gros volume de jeu
- 7 BESIC Muhamed: escurridizo y habilidoso, sus precisos pases son fundamentales en la elaboración del ataque
- 8 PJANIC Miralem: siempre presente tanto en la medular como en la delantera, destaca por su depurada técnica y sus pases medidos
- 20 HAJROVIC izet: veloz y dinámico volante derecho que lleva gran parte del peso del partido; sus diagonales pueden ser mortíferas
- 7 BESIC Muhamed: beweglich, technisch versiert, guter Angriffsaufbau aus dem Mittelfeld, ausgezeichnetes Passspiel
- 8 PJANIC Miralem: sehr beweglich in Mittelfeld und Angriff, ausgezeichnete Technik, gute Pässe
- 20 HAJROVIC Izet: rechter Flügel, schnell und dynamisch, gute Diagonalpässe, hohes Laupensum



### SUŠIĆ Safet

13 April 1955

Bosnia and Herzegovina  
Head Coach since 2009

#### Coaching staff

BALJIC Elvir (Assistant Coach)  
RAHIMIC Elvir (Assistant Coach)  
SREDOJEVIC Borce (Assistant Coach)  
PIPLICA Tomislav (Goalkeeper Coach)  
KARABEG Reuf (Team Doctor)  
CEBIC Sinisa (Physiotherapist)  
COSOVIC Radomir (Physiotherapist)  
HADZIBAJRIC Ismar (Physiotherapist)

#### Average age

27/01

#### Number of players playing abroad

22

#### Disciplinary record

Yellow cards 3  
Red cards (indirect) 0  
Red cards (direct) 0

## Key points

- Compact defence
- Constructive build-up play
- Assured combination play
- Attacks through the middle
- Good individual technique
- Athletic players

- Défense compacte
- Jeu posé et construit
- Bonne construction
- Bonnes attaques axiales
- Bonne technique individuelle
- Joueurs athlétiques

- Defensa compacta
- Armado equilibrado
- Hábil juego de combinaciones
- Ataques por el centro
- Excelente técnica individual
- Jugadores atléticos

- Kompaktes Defensivverhalten
- Überlegter Spielaufbau
- Sicheres Kombinationsspiel
- Angriffsspiel durch die Mitte
- Gute individuelle Technik
- Athletische Spieler



# Brazil

Final ranking: 4<sup>th</sup> place

## Preliminary competition

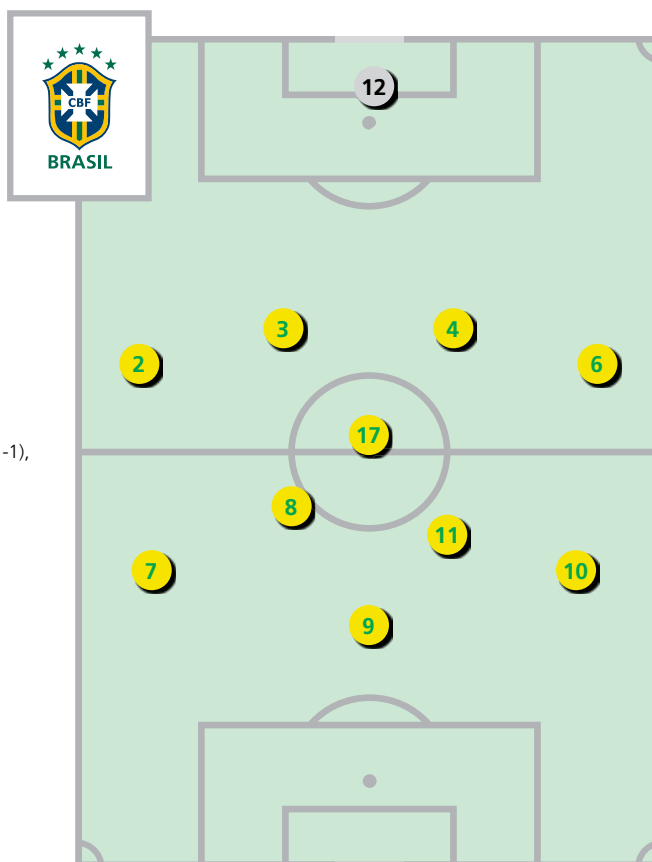
Brazil, as the host country, qualified automatically.

## Final competition

12.06.14	Brazil v. Croatia	3-1 (1-1)
17.06.14	Brazil v. Mexico	0-0
23.06.14	Cameroon v. Brazil	1-4 (1-2)
28.06.14	Brazil v. Chile	1-1 a.e.t., (1-1, 1-1), 3-2 PSO
04.07.14	Brazil v. Colombia	2-1 (1-0)
08.07.14	Brazil v. Germany	1-7 (0-5)
12.07.14	Brazil v. Netherlands	0-3 (0-2)

### Goalscorers

NEYMAR (10)	4
DAVID LUIZ (4)	2
OSCAR (11)	2
FERNANDINHO (5)	1
FRED (9)	1
SILVA Thiago (3)	1



Starting formation:  
Cameroon v. Brazil (4-3-3/4-2-3-1)

## Appearances

No.	Pos.	Name	Date of birth	Club (Country)	Match 1	Match 2	Match 3	Match 4	Match 5	Match 6	Match 7	Total	Caps*	Goals*
					CRO 3-1	MEX 0-0	CMR 4-1	Last 16 CHI 3-2 PSO	¼-Final COL 2-1	½-Final GER 1-7	3 <sup>rd</sup> place NED 0-3			
1	GK	JEFFERSON	02.01.1983	Botafogo FR	RES	RES	RES	RES	RES	RES	RES	0	9	0
2	DF	ALVES Dani	06.05.1983	FC Barcelona (ESP)	90	90	90	120	RES	RES	RES	390	79	6
3	DF	SILVA Thiago	C 22.09.1984	Paris Saint-Germain FC (FRA)	90	90	90	120	90	NEL	90	570	52	3
4	DF	DAVID LUIZ	C 22.04.1987	Chelsea FC (ENG)	90	90	90	120	90	90	90	660	43	2
5	MF	FERNANDINHO	04.05.1985	Manchester City FC (ENG)	RES	RES	> 45	72 >	90	45 >	> 45	297	12	2
6	DF	MARCELO	12.05.1988	Real Madrid CF (ESP)	90	90	90	120	90	90	RES	570	37	4
7	FW	HULK	25.07.1986	FC Zenit St. Petersburg (RUS)	68 >	RES	63 >	120	83 >	45 >	> 17	396	41	9
8	MF	PAULINHO	25.07.1988	Tottenham Hotspur FC (ENG)	63 >	90	45 >	RES	86 >	> 45	57 >	386	32	5
9	FW	FRED	03.10.1983	Fluminense FC	90	68 >	90	64 >	90	69 >	RES	471	39	18
10	FW	NEYMAR	05.02.1992	FC Barcelona (ESP)	88 >	90	71 >	120	88 >	ABS	INJ	457	54	35
11	MF	OSCAR	09.09.1991	Chelsea FC (ENG)	90	84 >	90	106 >	90	90	90	640	38	11
12	GK	JULIO CESAR	03.09.1979	Toronto FC (CAN)	90	90	90	120	90	90	90	660	87	0
13	DF	DANTE	18.10.1983	FC Bayern Muenchen (GER)	RES	RES	RES	RES	RES	90	RES	90	13	2
14	DF	MAXWELL	27.08.1981	Paris Saint-Germain FC (FRA)	RES	RES	RES	RES	RES	RES	90	90	10	0
15	DF	HENRIQUE	14.10.1986	SSC Napoli (ITA)	RES	RES	RES	RES	> 2	RES	RES	2	6	0
16	MF	RAMIRES	24.03.1987	Chelsea FC (ENG)	> 2	45 >	> 27	> 48	> 7	> 45	73 >	247	49	4
17	MF	LUIZ GUSTAVO	23.07.1987	VfL Wolfsburg (GER)	90	90	90	120	NEL	90	45 >	525	25	1
18	MF	HERNANES	29.05.1985	FC Internazionale (ITA)	> 27	RES	RES	RES	> 4	RES	> 33	64	27	2
19	MF	WILLIAN	09.08.1988	Chelsea FC (ENG)	RES	> 6	> 19	> 14	RES	> 21	90	150	12	2
20	FW	BERNARD	08.09.1992	Shakhtar Donetsk (UKR)	> 22	> 45	RES	RES	RES	90	RES	157	14	1
21	FW	JO	20.03.1987	Atletico Mineiro	RES	> 22	RES	> 56	RES	RES	90	168	20	5
22	GK	VICTOR	21.01.1983	Atletico Mineiro	RES	RES	RES	RES	RES	RES	RES	0	6	0
23	DF	MAICON	26.07.1981	AS Roma (ITA)	RES	RES	RES	RES	90	90	90	270	75	7

Key: GK: Goalkeeper; DF: Defender; MF: Midfielder; FW: Forward; RES: Substitute; NEL: Not eligible to play; INJ: Injured; ABS: Absent; DNP: Not in line-up; exp.: Sent off \* as of 13 July 2014

## Key players

- 3 THIAGO SILVA: leader in central defence, strong in 1 v 1 situations and in the air, good opening passes from defence, also an asset in attack
- 4 DAVID LUIZ: strong central defender, very energetic, excellent heading, recovers the ball well, good shooting technique (free kicks)
- 10 NEYMAR: decisive in the Brazilian team, highly skilful, very efficient as a goalscorer, fast, excellent dribbler, constant threat in attack
- 3 THIAGO SILVA : leader en défense centrale, efficace en situation de un-contre-un et dans les airs, bonnes relances, bon apport offensif
- 4 DAVID LUIZ : solide défenseur central, très dynamique, excellent jeu de tête, bonnes récupérations, bonne qualité de frappe (notamment sur coup franc)
- 10 NEYMAR : attaquant clé de l'équipe brésilienne, excellente technique, efficace devant le but, rapide, excellent dribbleur, constamment dangereux
- 3 THIAGO SILVA: líder en el centro de la retaguardia, insuperable en el uno contra uno y por alto; sabe sacar el balón con buenos pases y aporta también en ataque
- 4 DAVID LUIZ: central robusto e inagotable, excelente de cabeza; gran recuperador y lanzador de faltas
- 10 NEYMAR: decisivo en su selección, destaca por su depurada técnica y su efectividad ante la puerta contraria; rápido y excelente regateador, es siempre un peligro para la defensa rival
- 3 THIAGO SILVA: Chef der Innenverteidigung, stark in Eins-gegen-eins-Situationen und in der Luft, gute raum-öffnende Pässe aus der Verteidigung, auch im Angriff eine wertvolle Stütze
- 4 DAVID LUIZ: starker Innenverteidiger, sehr dynamisch, hervorragendes Kopfballspiel, gute Balleroberung, gute Schusstechnik (Freistöße)
- 10 NEYMAR: Schlüsselspieler im brasilianischen Team, enorm trickreich, sehr effizienter Torschütze, schnell, hervorragende Dribblings, ständige Gefahr im Angriff



**SCOLARI Luiz Felipe**

9 November 1948

Brazil

Head Coach since 2012

### Coaching staff

PARREIRA Carlos Alberto (Team Official)  
 TEIXEIRA Flavio (Assistant Coach)  
 PRACIDELLI Antonio (Goalkeeper Coach)  
 GONZALEZ Francisco (Physical Trainer)  
 PAIXAO Paulo (Physical Trainer)  
 PEREIRA Anselmo (Physical Trainer)  
 LASMAR Rodrigo (Team Doctor)  
 BORGES Serafim (Team Doctor)  
 RUNCO Jose (Team Doctor)  
 ROSAN Luiz Alberto (Physiotherapist)  
 SILAMI Ermeson (Physiotherapist)  
 FARIA Walteriano (Masseur)  
 SILVA Adenir (Masseur)

### Average age

28/05

### Number of players playing abroad

19

### Disciplinary record

Yellow cards 14  
 Red cards (indirect) 0  
 Red cards (direct) 0

## Key points

- High pressing
- Dangerous at set pieces (attacking corner kicks, free kicks)
- Rapid transition from defence to attack
- Attacks using the width
- Effective use of full-backs
- Influential individual players
- Attacking power in one-on-one situations
- Good individual technique
- Players with pace
- Pressing haut
- Dangereux sur balles arrêtées (coups de pied de coin, coups francs)
- Passage rapide des phases défensives à offensives
- Offensives utilisant la largeur
- Participation active des latéraux
- Individualités capables de faire la différence
- Présence dans les duels offensifs
- Bonne technique individuelle
- Joueurs rapides

- Presión a la salida del balón
- Peligrosas jugadas ensayadas (tiros libres, saques de esquina)
- Rápida transición defensa-ataque
- Ataques por las bandas
- Intervención eficiente de los zagueros laterales
- Individualidades capaces de definir un partido
- Fuertes en el uno contra uno (ofensivo)
- Excelente técnica individual
- Jugadores veloces
- Hohes Pressing
- Gefährlich bei eigenen Standardsituationen (Eckbälle, Freistöße)
- Schnelles Umschalten von Abwehr auf Angriff
- Angriffsspiel über die Flügel
- Effektives Einschalten der Aussenverteidiger
- Spielbestimmende Einzelkötter
- Zweikampfstärke (offensiv)
- Gute individuelle Technik
- Schnelle Spieler



# Cameroon

Final ranking: 32<sup>nd</sup> place

## Preliminary competition

02.06.12	Cameroon v. Congo DR	1-0 (0-0)
10.06.12	Libya v. Cameroon	2-1 (1-1)
23.03.13	Cameroon v. Togo	2-1 (1-1)
09.06.13	Togo v. Cameroon	0-3 (0-3)
16.06.13	Congo DR v. Cameroon	0-0
08.09.13	Cameroon v. Libya	1-0 (1-0)
13.10.13	Tunisia v. Cameroon	0-0
17.11.13	Cameroon v. Tunisia	4-1 (2-0)

## Final competition

13.06.14	Mexico v. Cameroon	1-0 (0-0)
18.06.14	Cameroon v. Croatia	0-4 (0-1)
23.06.14	Cameroon v. Brazil	1-4 (1-2)



Starting formation:  
Mexico v. Cameroon (4-1-4-1)

### Goalscorers

MATIP Joel (21)

1

## Appearances

No.	Pos.	Name	Date of birth	Club (Country)	Match 1	Match 2	Match 3	Total	Caps*	Goals*
					MEX 0-1	CRO 0-4	BRA 1-4			
1	GK	FEUDJOU Loic	14.04.1992	Coton Sport FC	RES	RES	RES	0	2	0
2	DF	ASSOU EKOTTO Benoit	24.03.1984	Queens Park Rangers FC (ENG)	90	90	ABS	180	24	0
3	DF	NKOULOU Nicolas <b>C</b>	27.03.1990	Olympique Marseille (FRA)	90	90	90	270	51	0
4	DF	DJEUGOUE Cedric	28.08.1992	Coton Sport FC	45 >	RES	RES	45	4	0
5	DF	NOUNKEU Dany	11.04.1986	Besiktas JK (TUR)	> 45	> 45	RES	90	18	0
6	MF	SONG Alexandre	09.09.1987	FC Barcelona (ESP)	79 >	40 exp.	NEL	119	49	0
7	MF	NGUEMO Landry	28.11.1985	FC Girondins Bordeaux (FRA)	INJ	RES	90	90	41	2
8	FW	MOUKANDJO Benjamin	12.11.1988	AS Nancy (FRA)	90	90	58 >	238	20	2
9	FW	ETOO Samuel <b>C</b>	10.03.1981	Chelsea FC (ENG)	90	RES	RES	90	118	55
10	FW	ABOUBAKAR Vincent	22.01.1992	FC Lorient (FRA)	RES	70 >	72 >	142	27	2
11	MF	MAKOUN Jean	29.05.1983	Stade Rennais FC (FRA)	RES	RES	> 9	9	68	5
12	DF	BEDIMO Henri	04.06.1984	Olympique Lyonnais (FRA)	RES	RES	90	90	32	0
13	FW	CHOUPO MOTING Eric	23.03.1989	FSV Mainz 05 (GER)	90	75 >	81 >	246	29	13
14	DF	CHEDJOU Aurelien	20.06.1985	Galatasaray SK (TUR)	90	45 >	RES	135	32	1
15	FW	WEBO Pierre	20.01.1982	Fenerbahce SK (TUR)	> 11	> 20	> 18	49	58	19
16	GK	ITANDJE Charles	02.11.1982	Konyaspor (TUR)	90	90	90	270	12	0
17	MF	MBIA Stephane	20.05.1986	Sevilla FC (ESP)	90	90	90	270	52	3
18	MF	ENOH Eyong	23.03.1986	Antalyaspor AS (TUR)	90	90	90	270	39	2
19	FW	OLINGA Fabrice	12.05.1996	SV Zulte Waregem (BEL)	RES	RES	RES	0	8	1
20	MF	SALLI Edgar	17.08.1992	RC Lens (FRA)	RES	> 15	> 32	47	11	1
21	MF	MATIP Joel	08.08.1991	FC Schalke 04 (GER)	RES	90	90	180	25	1
22	DF	NYOM Allan	10.05.1988	Granada CF (ESP)	RES	RES	90	90	11	0
23	GK	NDJOCK Sammy	25.02.1990	Fethiyespor (TUR)	RES	RES	RES	0	3	0

Key: GK: Goalkeeper; DF: Defender; MF: Midfielder; FW: Forward; RES: Substitute; NEL: Not eligible to play; INJ: Injured; ABS: Absent; DNP: Not in line-up; exp.: Sent off \* as of 13 July 2014

## Key players

- 17 MBIA Stéphane: hard-working player on the right, instrumental in attacks, tactically sound, good stamina, team leader
- 17 MBIA Stéphane : milieu droit combatif, important en attaque, grand sens tactique, bonne endurance, leader de l'équipe
- 17 MBIA Stéphane: presente en la banda derecha, es un jugador muy combativo por su fuerza y su saber táctico; es todo un líder, indispensable en el ataque del equipo
- 17 MBIA Stéphane: Schwerarbeiter auf der rechten Seite, spielbestimmende Figur im Angriff, taktisch solide, gute Ausdauer, Kopf des Teams



**FINKE Volker**

24 March 1948

Germany

Head Coach since 2013

### Coaching staff

NDTOUNGOU Martin (Assistant Coach)  
 TANKO Ibrahim (Assistant Coach)  
 SONGOO Jacques (Goalkeeper Coach)  
 MANOUVRIER Christophe (Physical Trainer)  
 BOUBAKARY Sidiki (Team Doctor)  
 NGATCHOU William (Team Doctor)  
 KALEGUEM Elias (Physiotherapist)  
 TECKY Daniel (Physiotherapist)  
 VETTER Uwe (Physiotherapist)

### Average age

26/08

### Number of players playing abroad

21

### Disciplinary record

Yellow cards	4
Red cards (indirect)	0
Red cards (direct)	1

## Key points

- Good control, good ability to run with the ball
- Athletic players
- Quick powers of recovery
- Players with pace
- Bon contrôle, bonne conduite de balle
- Joueurs athlétiques
- Bonne capacité de recuperation
- Joueurs rapides

- Buena recepción y conducción del balón
- Jugadores atléticos
- Buena capacidad de recuperación
- Jugadores veloces
- Gute Ballannahme und Ballmitnahme
- Athletische Spieler
- Schnelle Erholungszeit
- Schnelle Spieler



# Chile

Final ranking: 9<sup>th</sup> place

## Preliminary competition

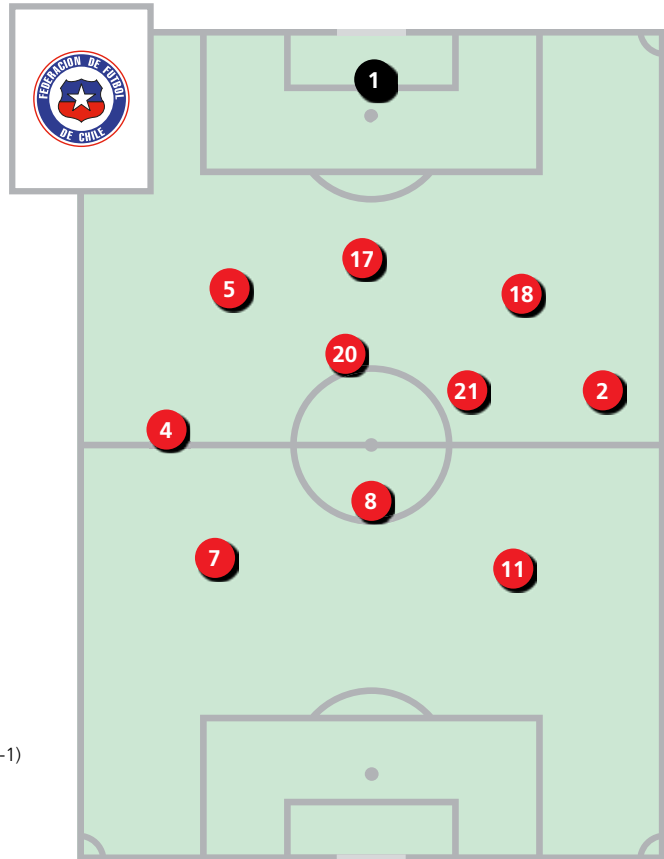
07.10.11	Argentina v. Chile	4-1 (2-0)
11.10.11	Chile v. Peru	4-2 (2-0)
11.11.11	Uruguay v. Chile	4-0 (2-0)
15.11.11	Chile v. Paraguay	2-0 (1-0)
02.06.12	Bolivia v. Chile	0-2 (0-1)
09.06.12	Venezuela v. Chile	0-2 (0-0)
11.09.12	Chile v. Colombia	1-3 (1-0)
12.10.12	Ecuador v. Chile	3-1 (1-1)
16.10.12	Chile v. Argentina	1-2 (0-2)
22.03.13	Peru v. Chile	1-0 (0-0)
26.03.13	Chile v. Uruguay	2-0 (1-0)
07.06.13	Paraguay v. Chile	1-2 (0-1)
11.06.13	Chile v. Bolivia	3-1 (2-1)
06.09.13	Chile v. Venezuela	3-0 (2-0)
11.10.13	Colombia v. Chile	3-3 (0-3)
15.10.13	Chile v. Ecuador	2-1 (2-0)

## Final competition

13.06.14	Chile v. Australia	3-1 (2-1)
18.06.14	Spain v. Chile	0-2 (0-2)
23.06.14	Netherlands v. Chile	2-0 (0-0)
28.06.14	Brazil v. Chile	1-1 a.e.t. (1-1, 1-1)
		3-2 PSO

### Goalscorers

SANCHEZ Alexis (7)	2
ARANGUIZ Charles (20)	1
BEAUSEJOUR Jean (15)	1
VALDIVIA Jorge (10)	1
VARGAS Eduardo (11)	1



Starting formation:  
Brazil v. Chile (3-4-1-2)

## Appearances

No.	Pos.	Name	Date of birth	Club (Country)	Match 1	Match 2	Match 3	Match 4	Total	Caps*	Goals*
					AUS 3-1	ESP 2-0	NED 0-2	BRA 2-3 PSO			
1	GK	BRAVO Claudio	C 13.04.1983	Real Sociedad (ESP)	90	90	90	120	390	83	0
2	DF	MENA Eugenio	18.07.1988	Santos FC (BRA)	90	90	90	120	390	29	0
3	DF	ALBORNOZ Miiko	30.11.1990	Malmö FF (SWE)	RES	RES	RES	RES	0	2	0
4	DF	ISLA Mauricio	12.06.1988	Juventus FC (ITA)	90	90	90	120	390	51	0
5	MF	SILVA Francisco	11.02.1986	CA Osasuna (ESP)	RES	90	70 >	120	280	15	0
6	MF	CARMONA Carlos	21.02.1987	Atalanta Bergamo (ITA)	RES	> 2	RES	RES	2	46	0
7	FW	SANCHEZ Alexis	19.12.1988	FC Barcelona (ESP)	90	90	90	120	390	71	2
8	MF	VIDAL Arturo	22.05.1987	Juventus FC (ITA)	60 >	88 >	RES	87 >	235	57	0
9	FW	PINILLA Mauricio	04.02.1984	Cagliari Calcio (ITA)	> 2	RES	> 9	> 33	44	29	0
10	MF	VALDIVIA Jorge	19.10.1983	Palmeiras (BRA)	68 >	> 5	> 20	RES	93	60	1
11	FW	VARGAS Eduardo	20.11.1989	Valencia CF (ESP)	88 >	85 >	81 >	57 >	311	34	1
12	GK	TOSELLI Christopher	15.06.1988	CD Universidad Católica	RES	RES	RES	RES	0	4	0
13	DF	ROJAS Jose	23.06.1983	Club Universidad de Chile	RES	RES	RES	> 12	12	20	0
14	FW	ORELLANA Fabian	27.01.1986	Celta Vigo (ESP)	RES	RES	RES	RES	0	26	0
15	MF	BEAUSEJOUR Jean	01.06.1984	Wigan Athletic FC (ENG)	> 22	RES	> 45	RES	67	62	1
16	MF	GUTIERREZ Felipe	08.10.1990	FC Twente (NED)	> 30	> 26	45 >	> 63	164	22	0
17	DF	MEDEL Gary	03.08.1987	Cardiff City FC (WAL)	90	90	90	108 >	378	65	0
18	DF	JARA Gonzalo	29.08.1985	Nottingham Forest FC (ENG)	90	90	90	120	390	69	0
19	MF	FUENZALIDA Jose	22.02.1985	CSD Colo-Colo	RES	RES	RES	RES	0	23	0
20	MF	ARANGUIZ Charles	17.04.1989	SC Internacional (BRA)	90	64 >	90	120	364	25	1
21	MF	DIAZ Marcelo	30.12.1986	FC Basel (SUI)	90	90	90	120	390	25	0
22	FW	PAREDES Esteban	01.08.1980	CSD Colo-Colo	RES	RES	RES	RES	0	35	0
23	GK	HERRERA Johnny	09.05.1981	Club Universidad de Chile	RES	RES	RES	RES	0	8	0

Key: GK: Goalkeeper; DF: Defender; MF: Midfielder; FW: Forward; RES: Substitute; NEL: Not eligible to play; INJ: Injured; ABS: Absent; DNP: Not in line-up; exp.: Sent off \* as of 13 July 2014

## Key players

- 1 BRAVO Claudio: very safe and confident, great personality, excellent reflexes, controls his box well
- 7 SÁNCHEZ Alexis: fast dribbler, skilful, excellent ball control under pressure, powerful, always a threat
- 8 VIDAL Arturo: team leader, very determined, energetic with a lot of runs from deep positions to the wings, influential in attacking and defensive areas
- 20 ARÁNGUIZ Charles: influential in central midfield, physically strong, good control and dribbling, mobile and accurate in his passing
- 21 DÍAZ Marcelo: recovers the ball well in midfield, tactically sound, good passing and ability to switch play

- 1 BRAVO Claudio : très sûr, très bonne personnalité, excellents réflexes, maître de sa surface
- 7 SÁNCHEZ Alexis : attaquant constamment dangereux, dribbleur rapide et puissant, bonne technique, excellent contrôle du ballon sous pression
- 8 VIDAL Arturo : leader de l'équipe au milieu de terrain, très déterminé, énergique et très mobile, bons appels de balle, influent en attaque comme en défense
- 20 ARÁNGUIZ Charles : influent au poste de milieu de terrain, puissant, bon contrôle du ballon et bons dribbles, grande mobilité, passes précises
- 21 DÍAZ Marcelo : bonnes récupérations au milieu de terrain, grand sens tactique, bonne qualité de passe et grande aptitude à renverser le jeu

- 1 BRAVO Claudio: muy seguro, destaca por su marcada personalidad, sus excelentes reflejos y el dominio de su área
- 7 SÁNCHEZ Alexis: rápido y buen regates; destaca por su fuerza su buen control del balón y por suponer un peligro constante
- 8 VIDAL Arturo: líder del equipo, es un jugador con mucha entrega y energía que no deja de subir por las bandas; su presencia es fundamental tanto en defensa como en ataque
- 20 ARÁNGUIZ Charles: imprescindible en la medular; robusto e incansable, destaca por su buen control y regate y por sus pases medidos
- 21 DÍAZ Marcelo: recuperador en el centro del campo; de gran sentido táctico, buenos pases y capacidad de cambiar el sentido del juego

- 1 BRAVO Claudio: sehr sicher und selbstbewusst, grosse Persönlichkeit, hervorragende Reflexe, gute Torraumkontrolle
- 7 SÁNCHEZ Alexis: schnelle Dribblings, trickreich, hervorragende Ballkontrolle wenn unter Druck, Durchsetzungsvermögen, ständige Gefahr
- 8 VIDAL Arturo: Kopf des Teams, sehr entschlossen, viele dynamische Vorstöße von hinten auf die Flügel, offensiv wie defensiv spielbestimmend
- 20 ARÁNGUIZ Charles: spielbestimmend im zentralen Mittelfeld, physisch stark, gute Ballkontrolle und Dribblings, wendig und genau im Passspiel
- 21 DÍAZ Marcelo: gute Balleroberung im Mittelfeld, taktisch versiert, gute Pässe und Spielverlagerungen



**SAMPAOLI Jorge**

13 March 1960

Argentina

Head Coach since 2012

### Coaching staff

BECCACECE Sebastian (Assistant Coach)  
 DIEZ Nicolas (Assistant Coach)  
 TOCALLI Martin (Goalkeeper Coach)  
 DESIO Jorge (Physical Trainer)  
 BACCI Fernando (Team Doctor)  
 CARCURO Giovanni (Team Doctor)  
 AMADOR Jose (Physiotherapist)  
 DARRAS Daniel (Kinesiologist)  
 VALENCIA Marcelo (Kinesiologist)  
 AGUAYO Sergio (Masseur)  
 LARA Rene (Masseur)

### Average age

28/00

### Number of players playing abroad

18

### Disciplinary record

Yellow cards 7  
 Red cards (indirect) 0  
 Red cards (direct) 0

## Key points

- Excellent link-up play between strikers when in possession
- High pressing
- Immediate pressure after losing possession
- Excellent passing game – good options for the player in possession
- Influential goalkeeper
- Comfortable in possession when under pressure
- Attacking power in one-on-one situations
- Good individual technique
- Strong, hard-working players
- Determination
- Excelentes combinaciones entre delanteros
- Presión a la salida del balón
- Acoso directo tras la pérdida del balón
- Excelente juego de combinaciones, apoyo al portador del balón
- Intervenciones decisivas del guardameta
- Notable dominio del balón bajo presión
- Fuertes en el uno contra uno (ofensivo)
- Excelente técnica individual
- Jugadores incansables y muy voluntariosos
- Gran determinación
- Bons enchaînements entre les attaquants
- Pressing haut
- Pressing immédiat dès la perte du ballon
- Excellent jeu de passes et de soutien au porteur
- Gardien de but décisif
- Bonne gestion du pressing adverse
- Présence dans les duels offensifs
- Bonne technique individuelle
- Joueurs endurants et volontaires
- Grande détermination
- Hervorragendes Zusammenspiel der Angreifer-spieler in Ballbesitz
- Hohes Pressing
- Direktes Stören bei Ballverlust
- Hervorragendes Kombinationsspiel, viele Anspielstationen
- Einflussreicher Torhüter
- Ballsicherheit unter Druck
- Zweikampfstärke (offensiv)
- Gute individuelle Technik
- Grosse Lauf- und Einsatzbereitschaft der Spieler
- Grosses Engagement



# Colombia

Final ranking: 5<sup>th</sup> place

## Preliminary competition

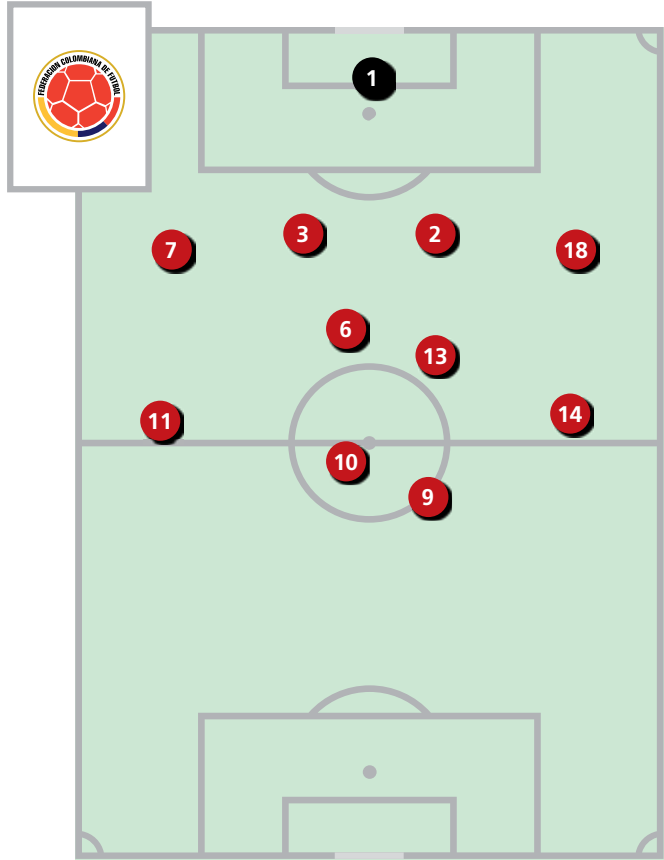
11.10.11	Bolivia v. Colombia	1-2 (0-0)
11.11.11	Colombia v. Venezuela	1-1 (1-0)
15.11.11	Colombia v. Argentina	1-2 (1-0)
03.06.12	Peru v. Colombia	0-1 (0-0)
10.06.12	Ecuador v. Colombia	1-0 (0-0)
07.09.12	Colombia v. Uruguay	4-0 (1-0)
11.09.12	Chile v. Colombia	1-3 (1-0)
12.10.12	Colombia v. Paraguay	2-0 (0-0)
22.03.13	Colombia v. Bolivia	5-0 (1-0)
26.03.13	Venezuela v. Colombia	1-0 (1-0)
07.06.13	Argentina v. Colombia	0-0
11.06.13	Colombia v. Peru	2-0 (2-0)
06.09.13	Colombia v. Ecuador	1-0 (1-0)
10.09.13	Uruguay v. Colombia	2-0 (0-0)
11.10.13	Colombia v. Chile	3-3 (0-3)
15.10.13	Paraguay v. Colombia	1-2 (1-1)

## Final competition

14.06.14	Colombia v. Greece	3-0 (1-0)
19.06.14	Colombia v. Côte d'Ivoire	2-1 (0-0)
24.06.14	Japan v. Colombia	1-4 (1-1)
28.06.14	Colombia v. Uruguay	2-0 (1-0)
04.07.14	Brazil v. Colombia	2-1 (1-0)

### Goalscorers

RODRIGUEZ James (10)	6	CUADRADO Juan (11)	1
MARTINEZ Jackson (21)	2	GUTIERREZ Teofilo (9)	1
ARMERO Pablo (7)	1	QUINTERO Juan (20)	1



Starting formation:  
Brazil v. Colombia (4-4-1-1)

## Appearances

No.	Pos.	Name	Date of birth	Club (Country)	Match 1	Match 2	Match 3	Match 4	Match 5	Total	Caps*	Goals*
					GRE 3-0	CIV 2-1	JPN 4-1	Last 16 URU 2-0	¼-Final BRA 1-2			
1	GK	OSPINA David	C 31.08.1988	OGC Nice (FRA)	90	90	85 >	90	90	445	49	0
2	DF	ZAPATA Cristian	30.09.1986	AC Milan (ITA)	90	90	RES	90	90	360	28	0
3	DF	YEPES Mario	C 13.01.1976	Atalanta Bergamo (ITA)	90	90	RES	90	90	360	102	6
4	DF	ARIAS Santiago	13.01.1992	PSV Eindhoven (NED)	> 16	> 18	90	RES	RES	124	9	0
5	MF	CARBONERO Carlos	25.07.1990	CA River Plate (ARG)	RES	RES	> 45	RES	RES	45	2	0
6	MF	SANCHEZ Carlos	06.02.1986	Elche CF (ESP)	90	90	RES	90	90	360	48	0
7	DF	ARMERO Pablo	02.11.1986	West Ham United FC (ENG)	74 >	72 >	90	90	90	416	58	2
8	MF	AGUILAR Abel	06.01.1985	Toulouse FC (FRA)	69 >	79 >	RES	90	RES	238	52	5
9	FW	GUTIERREZ Teofilo	17.05.1985	CA River Plate (ARG)	76 >	90	RES	68 >	70 >	304	34	13
10	MF	RODRIGUEZ James	12.07.1991	AS Monaco (FRA)	90	90	> 45	85 >	90	400	27	11
11	MF	CUADRADO Juan	26.05.1988	ACF Fiorentina (ITA)	90	90	45 >	81 >	80 >	386	33	5
12	GK	VARGAS Camilo	09.03.1989	Independiente Santa Fe	RES	RES	RES	RES	RES	0	0	0
13	MF	GUARIN Fredy	30.06.1986	FC Internazionale (ITA)	NEL	RES	90	> 9	90	189	52	4
14	FW	IBARBO Victor	19.05.1990	Cagliari Calcio (ITA)	90	53 >	RES	RES	45 >	188	12	1
15	MF	MEJIA Alexander	11.07.1988	Atletico Nacional	> 21	> 11	90	> 22	RES	144	12	0
16	DF	BALANTA Eder	28.02.1993	CA River Plate (ARG)	RES	RES	90	RES	RES	90	4	0
17	FW	BACCA Carlos	08.09.1986	Sevilla FC (ESP)	RES	INJ	INJ	RES	> 20	20	12	3
18	DF	ZUNIGA Juan	14.12.1985	SSC Napoli (ITA)	90	90	RES	90	90	360	56	1
19	FW	RAMOS Adrian	22.01.1986	Hertha BSC (GER)	RES	RES	90	> 5	> 45	140	29	2
20	MF	QUINTERO Juan	18.01.1993	FC Porto (POR)	RES	> 37	45 >	RES	> 10	92	7	1
21	FW	MARTINEZ Jackson	03.10.1986	FC Porto (POR)	> 14	RES	90	90	RES	194	30	10
22	GK	MONDRAGON Faryd	21.06.1971	Deportivo Cali	RES	RES	> 5	RES	RES	5	51	0
23	DF	VALDES Carlos	22.05.1985	CA San Lorenzo de Almagro (ARG)	RES	RES	90	RES	RES	90	15	2

Key: GK: Goalkeeper; DF: Defender; MF: Midfielder; FW: Forward; RES: Substitute; NEL: Not eligible to play; INJ: Injured; ABS: Absent; DNP: Not in line-up; exp.: Sent off \* as of 13 July 2014

## Key players

- 1 OSPINA David: constantly strong in his performance, secure, excellent reflexes
  - 3 YEPES Mario: leader in central defence, reads the game well, good positioning, very composed and secure in his interventions
  - 10 RODRÍGUEZ James: key player in attack, creative, skilful, individually strong but also influential for the team, excellent in front of goal
  - 11 CUADRADO Juan: creative, great vision, good shooting, excellent dribbler
- 1 OSPINA David : grande efficacité et régularité, sûr, excellents réflexes
  - 3 YEPES Mario : leader en défense centrale, bonne lecture du jeu, bon placement, très posé et sûr dans ses interventions
  - 10 RODRÍGUEZ James : joueur clé en attaque, créatif, technique, grand talent individuel mais également très influent pour l'équipe, excellente finition
  - 11 CUADRADO Juan : ailier créatif, très bonne vision du jeu, bonne qualité de frappe, excellent dribbleur
- 1 OSPINA David: actuaciones siempre de gran nivel, muy seguro y de excelentes reflejos
  - 3 YEPES Mario: líder en el centro de la defensa, sabe leer el partido; destaca por no perder nunca la posición ni la calma, por lo que es una garantía en cada acción
  - 10 RODRÍGUEZ James: jugador clave en el ataque; muy fuerte, creativo y habilidoso, tiene un peso enorme en el equipo y es muy peligroso de cara a gol
  - 11 CUADRADO Juan: excelente regateador muy creativo y con gran visión de juego; sus disparos pueden ser letales
- 1 OSPINA David: durchwegs starke Leistung, sicher, ausgezeichnete Reflexe
  - 3 YEPES Mario: Chef in der Innenverteidigung, gutes Spielverständnis und Stellungsspiel, sehr ruhig und sicher bei allen Aktionen
  - 10 RODRÍGUEZ James: Schlüsselspieler im Angriff, kreativ, trickreich, individuelle Stärke, wichtige Rolle im Team, ausgezeichnet vor dem Tor
  - 11 CUADRADO Juan: kreativ, gute Übersicht, schussstark, hervorragende Dribblings



**PEKERMAN José**  
3 September 1949  
Argentina  
Head Coach since 2012

### Coaching staff

CAMPS Patricio (Assistant Coach)  
GARABELLO Pablo (Assistant Coach)  
LORENZO Nestor (Assistant Coach)  
NINO Eduardo (Goalkeeper Coach)  
METRAL Gustavo (Physical Trainer)  
URTASUN Eduardo (Physical Trainer)  
PINEDA Gustavo (Team Doctor)  
ULLOA Carlos (Team Doctor)  
RENDON Jose (Physiotherapist)  
ENTRENA Carlos (Kinesiologist)  
PETRELLI Fernando (Kinesiologist)

### Average age

27/06

### Number of players playing abroad

20

### Disciplinary record

Yellow cards 5  
Red cards (indirect) 0  
Red cards (direct) 0

## Key points

- Disciplined, well-organised defence
  - Midfield pressing
  - Patient build-up play from the back through the midfield
  - Rapid transition from defence to attack
  - Counter-attacks
  - Width of the pitch used well – wingers attack the goal, are able to cut in, good in one-on-one situations
  - Influential individual players
  - Good individual technique
  - Excellent team spirit
  - Winning mentality
- Defensa disciplinada y bien organizada
  - Presión de la línea media
  - Paciente armado de juego desde la retaguardia, pasando por el medio campo
  - Rápida transición defensa-ataque
  - Contraataque
  - Juego que aprovecha todo el campo: extremos que incursionan en el centro, buenos en el uno contra uno
  - Individualidades capaces de definir un partido
  - Excelente técnica individual
  - Excelente espíritu de equipo
  - Mentalidad ganadora
- Défense disciplinée
  - Pressing au milieu
  - Construction patiente depuis l'arrière et passant par le milieu
  - Passage rapide des phases défensives à offensives
  - Bon jeu en contre
  - Jeu bien déployé sur la largeur – les ailiers, bons en un contre un, repiquent dans l'axe
  - Individualités capables de faire la différence
  - Bonne technique individuelle
  - Excellent esprit d'équipe
  - Volonté de gagner
- Disziplinierte, gut organisierte Abwehr
  - Mittelfeldpressing
  - Geduldiger Spielaufbau aus der Verteidigung über das Mittelfeld
  - Schnelles Umschalten von Abwehr auf Angriff
  - Konterspiel
  - Spiel über die ganze Spielfeldbreite, zweikampfstarke und bei Bedarf nach innen ziehende Flügelspieler
  - Spielbestimmende Einzelkötter
  - Gute individuelle Technik
  - Stark ausgeprägter Teamgeist
  - Siegermentalität



# Costa Rica

Final ranking: 8<sup>th</sup> place

## Preliminary competition

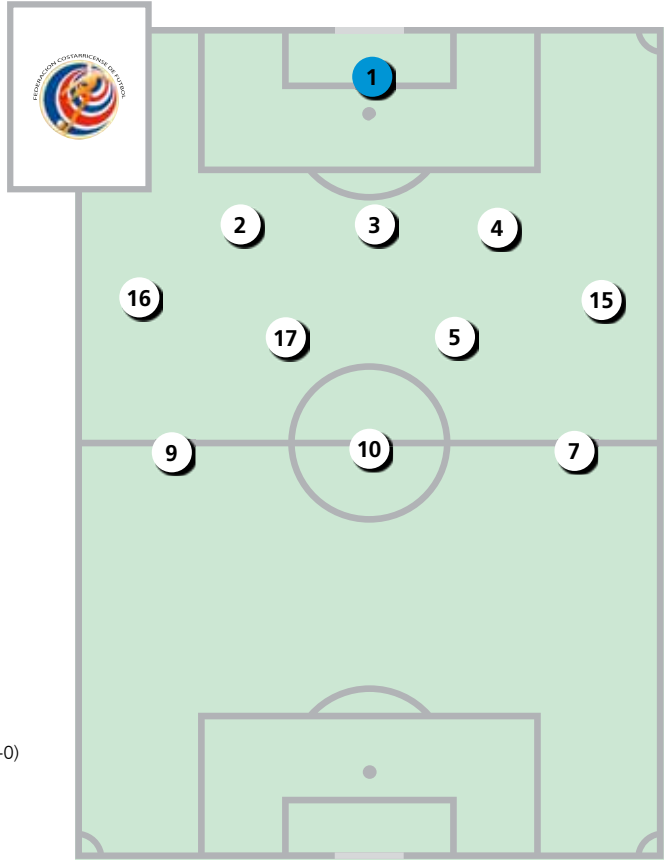
08.06.12	Costa Rica v. El Salvador	2-2 (2-1)
12.06.12	Guyana v. Costa Rica	0-4 (0-2)
07.09.12	Costa Rica v. Mexico	0-2 (0-1)
11.09.12	Mexico v. Costa Rica	1-0 (0-0)
12.10.12	El Salvador v. Costa Rica	0-1 (0-1)
16.10.12	Costa Rica v. Guyana	7-0 (2-0)
06.02.13	Panama v. Costa Rica	2-2 (2-1)
22.03.13	USA v. Costa Rica	1-0 (1-0)
26.03.13	Costa Rica v. Jamaica	2-0 (1-0)
07.06.13	Costa Rica v. Honduras	1-0 (1-0)
11.06.13	Mexico v. Costa Rica	0-0
18.06.13	Costa Rica v. Panama	2-0 (0-0)
06.09.13	Costa Rica v. USA	3-1 (2-1)
10.09.13	Jamaica v. Costa Rica	1-1 (0-0)
11.10.13	Honduras v. Costa Rica	1-0 (0-0)
15.10.13	Costa Rica v. Mexico	2-1 (1-1)

## Final competition

14.06.14	Uruguay v. Costa Rica	1-3 (1-0)
20.06.14	Italy v. Costa Rica	0-1 (0-1)
24.06.14	Costa Rica v. England	0-0
29.06.14	Costa Rica v. Greece	1-1 a.e.t. (1-1, 0-0)
05.07.14	Netherlands v. Costa Rica	5-3 PSO 0-0 a.e.t. 4-3 PSO

### Goalscorers

RUIZ Bryan (10)	2	DUARTE Oscar (6)	1
CAMPBELL Joel (9)	1	URENA Marcos (21)	1



Starting formation:  
Netherlands v. Costa Rica (3-4-3)

## Appearances

No.	Pos.	Name	Date of birth	Club (Country)	Match 1	Match 2	Match 3	Match 4	Match 5	Total	Caps*	Goals*
					URU 3-1	ITA 1-0	ENG 0-0	Last 16 GRE 5-3 PSO	1/4-Final NED 3-4 PSO			
1	GK	NAVAS Keylor	15.12.1986	Levante UD (ESP)	90	90	90	120	120	510	58	0
2	DF	ACOSTA Johnny	21.07.1983	LD Alajuelense	RES	RES	RES	> 43	120	163	28	1
3	DF	GONZALEZ Giancarlo	08.02.1988	Columbus Crew (USA)	90	90	90	120	120	510	40	2
4	DF	UMANA Michael	16.07.1982	Deportivo Saprissa	90	90	RES	120	120	420	86	1
5	MF	BORGES Celso	27.05.1988	AIK Solna (SWE)	90	90	78 >	120	120	498	67	14
6	DF	DUARTE Oscar	03.06.1989	Club Brugge KV (BEL)	90	90	90	66 2YR	NEL	336	15	1
7	MF	BOLANOS Christian	17.05.1984	FC Kobenhavn (DEN)	89 >	90	> 31	83 >	120	413	60	2
8	DF	MYRIE Dave	01.06.1988	CS Herediano	RES	RES	RES	RES	> 41	41	13	0
9	FW	CAMPBELL Joel	26.06.1992	Olympiacos Piraeus FC (GRE)	90	74 >	65 >	120	66 >	415	38	10
10	FW	RUIZ Bryan	18.08.1985	PSV Eindhoven (NED)	83 >	81 >	90	120	120	494	68	15
11	MF	BARRANTES Michael	04.10.1983	Aalesunds FK (NOR)	> 1	RES	> 12	RES	RES	13	52	4
12	DF	FRANCIS Waylon	20.09.1990	Columbus Crew (USA)	RES	RES	RES	RES	RES	0	1	0
13	MF	GRANADOS Oscar	25.10.1985	CS Herediano	RES	RES	RES	RES	RES	0	11	0
14	FW	BRENES Randall	13.08.1983	CSD Cartagines	RES	> 9	59 >	> 37	RES	105	43	8
15	DF	DIAZ Junior	12.09.1983	FSV Mainz 05 (GER)	90	90	90	120	120	510	67	1
16	DF	GAMBOA Cristian	24.10.1989	Rosenborg BK (NOR)	90	90	90	77 >	79 >	426	30	1
17	MF	TEJEDA Yeltsin	17.03.1992	Deportivo Saprissa	74 >	68 >	90	66 >	97 >	395	27	0
18	GK	PEMBERTON Patrick	24.04.1982	LD Alajuelense	RES	RES	RES	RES	RES	0	21	0
19	DF	MILLER Roy	24.11.1984	New York Red Bulls (USA)	RES	RES	90	RES	ABS	90	48	1
20	MF	CALVO Diego	25.03.1991	Valerenga IF (NOR)	RES	RES	RES	RES	RES	0	10	1
21	FW	URENA Marcos	05.03.1990	Kuban Krasnodar (RUS)	> 7	> 16	> 25	RES	> 54	102	28	8
22	MF	CUBERO Jose	14.02.1987	CS Herediano	> 16	> 22	RES	> 54	> 23	115	40	2
23	GK	CAMBRONERO Daniel	08.01.1986	CS Herediano	RES	RES	RES	RES	RES	0	2	0

Key: GK: Goalkeeper; DF: Defender; MF: Midfielder; FW: Forward; RES: Substitute; NEL: Not eligible to play; INJ: Injured; ABS: Absent; DNP: Not in line-up; exp.: Sent off \* as of 13 July 2014

## Key players

- 1 NAVAS Keylor: exceptional in one-on-one situations, very good command of his area, outstanding reflexes and play on the line, able to keep his team in the match on various occasions
  - 5 BORGES Celso: link between defence and attack in central midfield, influential in both areas, good passing, excellent positioning
  - 9 CAMPBELL Joel: strong and skilful, excellent in 1 v 1 and 1 v 2 situations, great workload, very influential in all attacking play
  - 10 RUIZ Bryan: good skill, key player in attack with great vision, creative movement and passing, excellent fitness
- 1 NAVAS Keylor : exceptionnel en face-à-face, très présent dans sa surface, réflexes exceptionnels, excellent sur sa ligne, a sauvé son équipe à plusieurs reprises
  - 5 BORGES Celso : milieu de terrain influent en attaque comme dans l'entrejeu, bon travail de relais entre la défense et l'attaque, bonne qualité de passe, excellent placement
  - 9 CAMPBELL Joel : attaquant puissant et technique, excellent en situation de un-contre-un et face à deux joueurs, gros volume de jeu, très influent en attaque
  - 10 RUIZ Brian : attaquant technique et créatif, joueur clé en attaque de par sa bonne vision du jeu, bons déplacements, bonne qualité de passe, excellente condition physique
- 1 NAVAS Keylor: excepcional en el mano a mano y sobre la misma línea de meta; domina su área y sus intervenciones dan vida a su equipo
  - 5 BORGES Celso: nexo entre defensa y ataque situado en la medular; muy importante en ambas áreas, destaca por sus buenos pases y por no perder nunca la posición
  - 9 CAMPBELL Joel: fornido y habilidoso, es imparable en el uno contra uno o incluso ante dos contrarios; asume el peso del partido, principalmente en la vanguardia
  - 10 RUIZ Bryan: hábil y atlético jugador indispensable en ataque; gran visión de juego y muy creativo en sus movimientos y sus pases
- 1 NAVAS Keylor: herausragend bei Eins-gegen-eins-Situationen, sehr gute Torraumbeherrschung, einzigartige Reflexe, grossartiges Spiel auf der Linie, konnte sein Team mehrfach im Spiel halten
  - 5 BORGES Celso: Schnittstelle zwischen Abwehr und Angriff im zentralen Mittelfeld, grosser Einfluss in beiden Zonen, gute Pässe, herausragendes Stellungsspiel
  - 9 CAMPBELL Joel: stark, trickreich, hervorragend in Eins-gegen-eins- und Eins-gegen-zwei-Situationen, enormes Arbeitspensum, Dreh- und Angelpunkt bei allen Angriffen
  - 10 RUIZ Bryan: grosses Talent, Schlüsselspieler im Angriff, enorme Übersicht, kreatives Stellungs- und Passspiel, ausgezeichnete Fitness



**PINTO Jorge Luis**

2 January 1952

Colombia

Head Coach since 2011

### Coaching staff

MARIN Luis (Assistant Coach)  
 WANCHOPE Paulo (Assistant Coach)  
 CONEJO Gabelo (Goalkeeper Coach)  
 SANCHEZ Erick (Physical Trainer)  
 BADILLA Vladimir (Team Doctor)  
 RAMIREZ Alejandro (Team Doctor)  
 PRIETO Luis (Physiotherapist)  
 NARANJO Luis (Kinesiologist)  
 PORRAS Rodrigo (Masseur)

### Average age

27/06

### Number of players playing abroad

14

### Disciplinary record

Yellow cards 10  
 Red cards (indirect) 1  
 Red cards (direct) 0

## Key points

- Good links between the team lines
  - Disciplined, well-organised defence
  - Deep defensive block
  - Good wing play
  - Rapid transition from defence to attack
  - Counter-attacks
  - Dangerous at set pieces (attacking corner kicks, free kicks, special throw-in routines)
  - Influential goalkeeper
  - Strong, hard-working players
  - Excellent team spirit
- Bonne entente entre les lignes
  - Défense disciplinée
  - Bloc défensif bas
  - Bonne utilisation des couloirs
  - Passage rapide des phases défensives à offensives
  - Bon jeu en contre
  - Dangereux sur balles arrêtées (coups de pied de coin, coups francs, touches)
  - Gardien de but décisif
  - Joueurs endurants et volontaires
  - Excellent esprit d'équipe
- Buen engranaje entre las líneas
  - Defensa disciplinada y bien organizada
  - Línea defensiva rezagada
  - Marcado despliegue por las bandas
  - Rápida transición defensa-ataque
  - Contraataque
  - Peligrosas jugadas ensayadas (tiros libres, saques de esquina y de banda)
  - Intervenciones decisivas del guardameta
  - Jugadores incansables y muy voluntariosos
  - Excelente espíritu de equipo
- Gute Abstimmung zwischen den Mannschaftsteilen
  - Disziplinierte, gut organisierte Abwehr
  - Tief stehende Abwehr
  - Ausgeprägtes Flügelspiel
  - Schnelles Umschalten von Abwehr auf Angriff
  - Konterspiel
  - Gefährlich bei eigenen Standardsituationen (Eckbälle, Freistösse, Einwürfe)
  - Einflussreicher Torhüter
  - Grosse Lauf- und Einsatzbereitschaft der Spieler
  - Stark ausgeprägter Teamgeist

# Côte d'Ivoire

Final ranking: 21<sup>st</sup> place



## Preliminary competition

02.06.12	Côte d'Ivoire v. Tanzania	2-0 (1-0)
09.06.12	Morocco v. Côte d'Ivoire	2-2 (1-1)
23.03.13	Côte d'Ivoire v. Gambia	3-0 (0-0)
08.06.13	Gambia v. Côte d'Ivoire	0-3 (0-1)
16.06.13	Tanzania v. Côte d'Ivoire	2-4 (2-3)
07.09.13	Côte d'Ivoire v. Morocco	1-1 (0-0)

## Final competition

14.06.14	Côte d'Ivoire v. Japan	2-1 (0-1)
19.06.14	Colombia v. Côte d'Ivoire	2-1 (0-0)
24.06.14	Greece v. Côte d'Ivoire	2-1 (1-0)



Starting formation:  
Greece v. Côte d'Ivoire (4-3-3)

### Goalscorers

BONY Wilfried (12)	2
GERVINHO (10)	2

Appearances													
No.	Pos.	Name	Date of birth	Club (Country)	Match 1	Match 2	Match 3				Total	Caps*	Goals*
					JPN 2-1	COL 1-2	GRE 1-2						
1	GK	BARRY Boubacar	30.12.1979	KSC Lokeren (BEL)	90	90	90				270	80	0
2	DF	DIARRASSOUBA Ousmane	21.12.1986	Caykur Rizespor (TUR)	RES	RES	RES				0	1	0
3	DF	BOKA Arthur	02.04.1983	VfB Stuttgart (GER)	75 >	90	90				255	81	1
4	DF	TOURE Kolo	19.03.1981	Liverpool FC (ENG)	RES	RES	90				90	108	6
5	DF	ZOKORA Didier	14.12.1980	Trabzonspor (TUR)	90	90	NEL				180	121	1
6	MF	BOLLY Mathis	14.11.1990	Fortuna Duesseldorf (GER)	RES	> 17	RES				17	5	0
7	DF	AKPA Jean Daniel	11.10.1992	Toulouse FC (FRA)	RES	RES	RES				0	1	0
8	FW	KALOU Salomon	05.08.1985	Lille OSC (FRA)	90	> 23	90				203	70	22
9	MF	TIOTE Ismael	21.06.1986	Newcastle United FC (ENG)	90	90	61 >				241	46	1
10	FW	GERVINHO	27.05.1987	AS Roma (ITA)	90	90	83 >				263	56	16
11	FW	DROGBA Didier <b>C</b>	11.03.1978	Galatasaray SK (TUR)	> 28	> 30	78 >				136	104	63
12	FW	BONY Wilfried	10.12.1988	Swansea City AFC (WAL)	78 >	60 >	> 29				167	27	10
13	MF	YA Konan	22.05.1984	Hannover 96 (GER)	> 12	RES	RES				12	26	7
14	MF	DIOMANDE Ismael	28.08.1992	AS Saint-Etienne (FRA)	RES	RES	> 12				12	3	0
15	MF	GRADEL Max	30.11.1987	AS Saint-Etienne (FRA)	RES	67 >	RES				67	27	3
16	GK	GBOHOOU Sylvain	29.10.1988	Sewu Sport	RES	RES	RES				0	2	0
17	DF	AURIER Serge	24.12.1992	Toulouse FC (FRA)	90	90	90				270	11	0
18	DF	DJAKPA Constant	17.10.1986	Eintracht Frankfurt (GER)	> 15	RES	RES				15	6	0
19	MF	TOURE Yaya <b>C</b>	13.05.1983	Manchester City FC (ENG)	90	90	90				270	85	16
20	MF	SEREY Die	07.11.1984	FC Basel (SUI)	62 >	73 >	90				225	10	0
21	FW	SIO Giovanni	31.03.1989	FC Basel (SUI)	RES	RES	> 7				7	8	0
22	DF	BAMBA Souleymane	13.01.1985	Trabzonspor (TUR)	90	90	90				270	46	2
23	GK	MANDE Sayouba	15.06.1993	Stabaek IF (NOR)	RES	RES	RES				0	1	0

Key: GK: Goalkeeper; DF: Defender; MF: Midfielder; FW: Forward; RES: Substitute; NEL: Not eligible to play; INJ: Injured; ABS: Absent; DNP: Not in line-up; exp.: Sent off \* as of 13 July 2014



## Key players

- 10 GERVINHO: good dribbles and forward runs, skilful, moves positions all the time, good shooting abilities, great workload
  - 11 DROGBA Didier: very influential for the team although not always in the team from the beginning, constant threat on and off the ball, creates space for others to run free
  - 19 TOURÉ Yaya: great influence on the team, good vision, precise passer and excellent ball control, plays central but moves often to the left, leader of the team
- 10 GERVINHO : bons dribbles et appels de balle, bonne technique, déplacements constants, bonne qualité de frappe, gros volume de jeu
  - 11 DROGBA Didier : très influent sur l'équipe bien qu'il ne soit pas toujours titularisé, constamment dangereux avec et sans ballon, bonne création d'espaces pour libérer ses coéquipiers
  - 19 TOURÉ Yaya : très influent sur l'équipe, bonne vision du jeu, passes précises et excellent contrôle du ballon, évolue au centre mais se déplace souvent côté gauche, leader de l'équipe
- 10 GERVINHO: jugador habilidoso con gran regate y desmarque en carrera que permuta posiciones sin cesar; es protagonista del juego y destaca por su disparo
  - 11 DROGBA Didier: líder del equipo, aunque no figure siempre en el once inicial; es un peligro constante, tanto con balón como sin él, ya que genera muchos espacios a los compañeros
  - 19 TOURÉ Yaya: con gran peso en su selección, destaca por su visión de juego, sus pases medidos y el control de la pelota; juega en la medular, pero suele bascular a la banda izquierda
- 10 GERVINHO: gute Dribblings und Vorstöße, technisch versiert, ständig in Bewegung, gute Schusstechnik, hohes Laufpensum
  - 11 DROGBA Didier: auch als Einwechselspieler zentrale Figur des Teams, steter Gefahrenherd mit und ohne Ball, schafft Freiräume für Mitspieler
  - 19 TOURÉ Yaya: spielbestimmender Akteur, gute Übersicht, präzise Pässe und ausgezeichnete Ballkontrolle, weicht von seiner Position im Zentrum immer wieder auf die linke Seite aus, Kopf des Teams



**LAMOUCHI Sabri**

9 November 1971

France

Head Coach since 2012

### Coaching staff

KUENTZ Jean Marc (Assistant Coach)  
 PEDEMAS Olivier (Goalkeeper Coach)  
 ANCIAN Jean Paul (Physical Trainer)  
 DAH Cyrille (Team Doctor)  
 EIRALE Cristiano (Team Doctor)  
 KOUAME Amani (Team Doctor)  
 DANTE Frederic (Kinesiologist)  
 KOUASSI Koffi (Kinesiologist)  
 ROCHE Pascal (Kinesiologist)  
 TOSCH Bernard (Kinesiologist)

### Average age

27/10

### Number of players playing abroad

22

### Disciplinary record

Yellow cards 7  
 Red cards (indirect) 0  
 Red cards (direct) 0

## Key points

- Compact defence
- Midfield pressing
- Effective use of full-backs
- Influential individual players
- Attacking power in one-on-one situations
- Good individual technique
- Strong dribbling skills
- Athletic players
- Défense compacte
- Pressing au milieu
- Participation active des latéraux
- Individualités capables de faire la différence
- Présence dans les duels offensifs
- Bonne technique individuelle
- Dribbles efficaces
- Joueurs athlétiques

- Defensa compacta
- Presión de la línea media
- Intervención eficiente de los zagueros laterales
- Individualidades capaces de definir un partido
- Fuertes en el uno contra uno (ofensivo)
- Excelente técnica individual
- Habilidad en el regate
- Jugadores atléticos
- Kompaktes Defensivverhalten
- Mittelfeldpressing
- Effektives Einschalten der Aussenverteidiger
- Spielbestimmende Einzelköner
- Zweikampfstärke (offensiv)
- Gute individuelle Technik
- Dribbelstärke
- Athletische Spieler

# Croatia

Final ranking: 19<sup>th</sup> place

## Preliminary competition

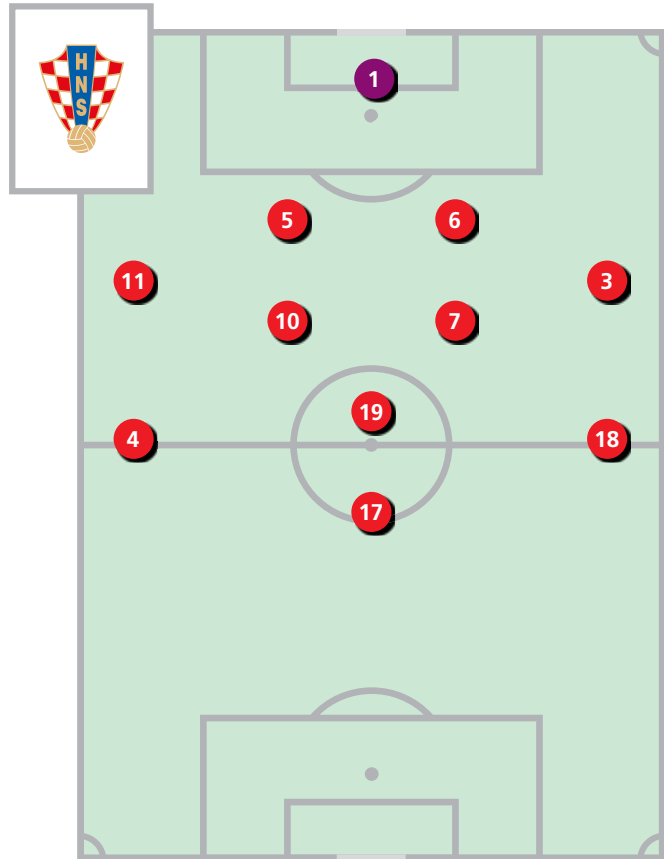
07.09.12	Croatia v. FYR Macedonia	1-0 (0-0)
11.09.12	Belgium v. Croatia	1-1 (1-1)
12.10.12	FYR Macedonia v. Croatia	1-2 (1-1)
16.10.12	Croatia v. Wales	2-0 (1-0)
22.03.13	Croatia v. Serbia	2-0 (2-0)
26.03.13	Wales v. Croatia	1-2 (1-0)
07.06.13	Croatia v. Scotland	0-1 (0-1)
06.09.13	Serbia v. Croatia	1-1 (0-0)
11.10.13	Croatia v. Belgium	1-2 (0-2)
15.10.13	Scotland v. Croatia	2-0 (1-0)
15.11.13	Iceland v. Croatia	0-0
19.11.13	Croatia* v. Iceland	2-0 (1-0)

## Final competition

12.06.14	Brazil v. Croatia	3-1 (1-1)
18.06.14	Cameroon v. Croatia	0-4 (0-1)
23.06.14	Croatia v. Mexico	1-3 (0-0)

### Goalscorers

MANDZUKIC Mario (17)	2
PERISIC Ivan (4)	2
OLIC Ivica (18)	1
own goal (BRA)	1



Starting formation:  
Cameroon v. Croatia (4-2-3-1)

## Appearances

No.	Pos.	Name	Date of birth	Club (Country)	Match 1	Match 2	Match 3	Total	Caps*	Goals*
					BRA 1-3	CMR 4-0	MEX 1-3			
1	GK	PLETIKOSA Stipe	08.01.1979	FC Rostov (RUS)	90	90	90	270	114	0
2	DF	VRSALJKO Sime	10.01.1992	Genoa CFC (ITA)	90	RES	58 >	148	9	0
3	DF	PRANJIC Danijel	02.12.1981	Panathinaikos FC (GRE)	RES	90	74 >	164	52	0
4	MF	PERISIC Ivan	02.02.1989	VfL Wolfsburg (GER)	90	78 >	90	258	32	5
5	DF	CORLUKA Vedran	05.02.1986	FC Lokomotiv Moscow (RUS)	90	90	90	270	75	4
6	DF	LOVREN Dejan	05.07.1989	Southampton FC (ENG)	90	90	90	270	28	2
7	MF	RAKITIC Ivan	10.03.1988	Sevilla FC (ESP)	90	90	90	270	65	9
8	MF	VUKOJEVIC Ognjen	20.12.1983	FC Dynamo Kyiv (UKR)	RES	RES	RES	0	55	4
9	FW	JELAVIC Nikica	27.08.1985	Hull City FC (ENG)	78 >	RES	> 16	94	35	6
10	MF	MODRIC Luka	09.09.1985	Real Madrid CF (ESP)	90	90	90	270	78	8
11	DF	SRNA Dario	C 01.05.1982	Shakhtar Donetsk (UKR)	90	90	90	270	115	21
12	GK	ZELENIKA Oliver	14.05.1993	NK Lokomotiva Zagreb	RES	RES	RES	0	0	0
13	DF	SCHILDENFELD Gordon	18.03.1985	Panathinaikos FC (GRE)	RES	RES	RES	0	21	0
14	MF	BROZOVIC Marcelo	16.11.1992	GNK Dinamo Zagreb	> 29	RES	RES	29	2	0
15	MF	BADELJ Milan	25.02.1989	Hamburger SV (GER)	ABS	RES	RES	0	9	1
16	FW	REBIC Ante	21.09.1993	ACF Fiorentina (ITA)	> 12	> 12	20 exp.	44	8	1
17	FW	MANDZUKIC Mario	21.05.1986	FC Bayern Muenchen (GER)	NEL	90	90	180	52	15
18	FW	OLIC Ivica	14.09.1979	VfL Wolfsburg (GER)	90	69 >	69 >	228	95	19
19	MF	SAMMIR	23.04.1987	Getafe CF (ESP)	RES	72 >	RES	72	7	0
20	MF	KOVACIC Mateo	06.05.1994	FC Internazionale (ITA)	61 >	> 18	> 32	111	13	0
21	DF	VIDA Domagoj	29.04.1989	FC Dynamo Kyiv (UKR)	RES	RES	RES	0	23	1
22	FW	EDUARDO	25.02.1983	Shakhtar Donetsk (UKR)	RES	> 21	RES	21	64	29
23	GK	SUBASIC Danijel	27.10.1984	AS Monaco (FRA)	RES	RES	RES	0	6	0

Key: GK: Goalkeeper; DF: Defender; MF: Midfielder; FW: Forward; RES: Substitute; NEL: Not eligible to play; INJ: Injured; ABS: Absent; DNP: Not in line-up; exp.: Sent off \* as of 13 July 2014

## Key players

- 4 PERIŠIĆ Ivan: ability to assert himself, strong determination, good runs and excellent crosses, defensively influential
  - 7 RAKITIĆ Ivan: mobile, good technique and positioning, determines the rhythm of the game, provider of excellent goalscoring opportunities
  - 10 MODRIĆ Luka: well-timed forward runs to cause problems for opponent's defence, excellent ball control and passing
- 4 PERIŠIĆ Ivan : sait s'imposer, grande détermination, bons appels et excellents centres, influent en défense
  - 7 RAKITIĆ Ivan : grande mobilité, bonne technique et bon positionnement, donne le rythme du match, aptitude à créer d'excellentes occasions de but
  - 10 MODRIĆ Luka : bons appels de balle causant des problèmes à la défense adverse, excellent contrôle du ballon et grande qualité de passe
- 4 PERISIC Ivan: lateral que destaca por su ímpetu y por su determinación: sube la banda con decisión para centrar con precisión
  - 7 RAKITIC Ivan: de gran movilidad, depurada técnica y buen posicionamiento, marca el ritmo del partido y sirve en bandeja numerosas ocasiones de gol
  - 10 MODRIC Luka: difícil de parar por la zaga contraria, destaca por sus medidas incursiones en velocidad, por su excelente toque y sus pases milimétricos
- 4 PERISIC Ivan: durchsetzungsstark, sehr engagiert, gute Vorstöße und ausgezeichnete Flanken, defensiv sehr solide
  - 7 RAKITIC Ivan: beweglich, technisch stark, gutes Stellungsspiel, bestimmt den Spielrhythmus, Vorbereiter von ausgezeichneten Torchancen
  - 10 MODRIC Luka: gut getimte, gefährliche Vorstöße, ausgezeichnete Pässe und Ballkontrolle



**KOVAČ Niko**

15 October 1971

Croatia

Head Coach since 2013

### Coaching staff

KOVAC Robert (Assistant Coach)  
 LACKOVIC Goran (Assistant Coach)  
 UJEVIC Branimir (Assistant Coach)  
 MIHACIC Vatroslav (Goalkeeper Coach)  
 JUKIC Igor (Physical Trainer)  
 BAHTIJAREVIC Zoran (Team Doctor)  
 NEMEC Boris (Team Doctor)  
 VLAHOVIC Tomislav (Team Doctor)  
 PETROVIC Mario (Physiotherapist)  
 RADANOVIC Bojan (Physiotherapist)  
 REDZAJ Nderim (Physiotherapist)  
 SENNEWALD Thomas (Physiotherapist)  
 STERNECKER Karl (Physiotherapist)

### Average age

27/05

### Number of players playing abroad

21

### Disciplinary record

Yellow cards 4  
 Red cards (indirect) 0  
 Red cards (direct) 1

## Key points

- Good links between the team lines
- Disciplined, well-organised defence
- Midfield pressing
- Constructive build-up play
- Counter-attacks
- Attacks using the width
- Good wing play
- Effective use of full-backs
- Bonne entente entre les lignes
- Défense disciplinée
- Pressing au milieu
- Jeu posé et construit
- Bon jeu en contre
- Offensives utilisant la largeur
- Bonne utilisation des couloirs
- Participation active des latéraux
- Buen engranaje entre las líneas
- Defensa disciplinada y bien organizada
- Presión de la línea media
- Armado equilibrado
- Contraataque
- Ataques por las bandas
- Marcado despliegue por las bandas
- Intervención eficiente de los zagueros laterales
- Gute Abstimmung zwischen den Mannschaftsteilen
- Disziplinierte, gut organisierte Abwehr
- Mittelfeldpressing
- Überlegter Spielaufbau
- Konterspiel
- Angriffsspiel über die Flügel
- Ausgeprägtes Flügelspiel
- Effektives Einschalten der Aussenverteidiger



# Ecuador

Final ranking: 17<sup>th</sup> place



## Preliminary competition

07.10.11	Ecuador v. Venezuela	2-0 (2-0)
11.11.11	Paraguay v. Ecuador	2-1 (0-0)
15.11.11	Ecuador v. Peru	2-0 (0-0)
02.06.12	Argentina v. Ecuador	4-0 (3-0)
10.06.12	Ecuador v. Colombia	1-0 (0-0)
07.09.12	Ecuador v. Bolivia	1-0 (0-0)
11.09.12	Uruguay v. Ecuador	1-1 (0-1)
12.10.12	Ecuador v. Chile	3-1 (1-1)
16.10.12	Venezuela v. Ecuador	1-1 (1-1)
26.03.13	Ecuador v. Paraguay	4-1 (1-1)
07.06.13	Peru v. Ecuador	1-0 (1-0)
11.06.13	Ecuador v. Argentina	1-1 (1-1)
06.09.13	Colombia v. Ecuador	1-0 (1-0)
10.09.13	Bolivia v. Ecuador	1-1 (0-0)
11.10.13	Ecuador v. Uruguay	1-0 (1-0)
15.10.13	Chile v. Ecuador	2-1 (2-0)

## Final competition

15.06.14	Switzerland v. Ecuador	2-1 (0-1)
20.06.14	Honduras v. Ecuador	1-2 (1-1)
25.06.14	Ecuador v. France	0-0

### Goalscorers

VALENCIA Enner (13)

3

Starting formation:  
Honduras v. Ecuador (4-4-2)

## Appearances

No.	Pos.	Name	Date of birth	Club (Country)	Match 1	Match 2	Match 3	Total	Caps*	Goals*
					SUI 1-2	HON 2-1	FRA 0-0			
1	GK	BANGUERA Maximo	16.12.1985	Barcelona SC	RES	RES	RES	0	25	0
2	DF	GUAGUA Jorge	28.09.1981	CS Emelec	90	90	90	270	62	2
3	DF	ERAZO Frickson	05.05.1988	CR Flamengo (BRA)	90	90	90	270	40	1
4	DF	PAREDES Juan	08.07.1987	Barcelona SC	90	90	90	270	41	0
5	MF	IBARRA Alex	20.01.1991	Vitesse Arnheim (NED)	RES	RES	> 27	27	20	0
6	MF	NOBOA Cristhian	09.04.1985	FC Dynamo Moscow (RUS)	90	90	89 >	269	45	2
7	MF	MONTERO Jefferson	01.09.1989	CA Monarcas Morelia (MEX)	77 >	89 >	63 >	229	43	8
8	MF	MENDEZ Edison	16.03.1979	Independiente Santa Fe (COL)	RES	> 8	RES	8	112	18
9	FW	ROJAS Joao	14.06.1989	Cruz Azul FC (MEX)	> 13	RES	RES	13	31	2
10	MF	AYOVI Walter	11.08.1979	CF Pachuca (MEX)	90	90	90	270	93	8
11	FW	CAICEDO Felipe	05.09.1988	Al Jazira SCC (UAE)	70 >	82 >	> 1	153	53	15
12	GK	BONE Adrian	08.09.1988	CD El Nacional	RES	RES	RES	0	3	0
13	FW	VALENCIA Enner	04.11.1989	CF Pachuca (MEX)	90	90	90	270	13	7
14	MF	MINDA Oswaldo	26.07.1983	CD Chivas USA (USA)	RES	83 >	90	173	18	0
15	MF	ARROYO Michael	23.04.1987	Atlante FC (MEX)	> 20	RES	82 >	102	22	3
16	MF	VALENCIA Antonio	04.08.1985	Manchester United FC (ENG)	90	90	50 exp.	230	74	8
17	FW	AYOVI Jaimen	21.02.1988	Club Tijuana (MEX)	RES	RES	RES	0	30	9
18	DF	BAGUI Oscar	10.12.1982	CS Emelec	RES	RES	RES	0	21	0
19	MF	SARITAMA Luis	20.10.1983	Barcelona SC	RES	RES	RES	0	49	0
20	MF	MARTINEZ Fidel	15.02.1990	Club Tijuana (MEX)	RES	RES	RES	0	8	2
21	DF	ACHILLER Gabriel	24.03.1985	CS Emelec	RES	> 1	> 8	9	25	0
22	GK	DOMINGUEZ Alexander	05.06.1987	LDU Quito	90	90	90	270	21	0
23	MF	GRUEZO Carlos	19.04.1995	VfB Stuttgart (GER)	90	> 7	RES	97	5	0

Key: GK: Goalkeeper; DF: Defender; MF: Midfielder; FW: Forward; RES: Substitute; NEL: Not eligible to play; INJ: Injured; ABS: Absent; DNP: Not in line-up; exp.: Sent off \* as of 13 July 2014

## Key players

- 7 MONTERO Jefferson: fast player, influential in counter-attacks, great skill
- 10 AYOVI Walter: left back, influential in attacks down the left flank, excellent left foot, accurate passing and free-kicks from the left
- 13 VALENCIA Enner: fast, skilful and dangerous, excellent spring and heading, fast in transition from defence to attack
- 7 MONTERO Jefferson : joueur rapide, influent sur les contre-attaques, grande technique
- 10 AYOVI Walter : latéral gauche influent en attaque sur le flanc gauche, excellent pied gauche, jeu de passe précis et bons coups francs depuis la gauche
- 13 VALENCIA Enner : rapide, technique et dangereux, bonne détente et excellent jeu de tête, rapide dans les transitions de la défense à l'attaque
- 7 MONTERO Jefferson: jugador rápido y hábil, primordial en los ataques de su selección
- 10 AYOVI Walter: lateral izquierdo que se incorpora con regularidad al ataque; su precisión con la zurda le permite dar pases medidos y lanzar las faltas con puntería
- 13 VALENCIA Enner: rápido en las transiciones, habilidoso y letal, destaca por sus peligrosos testarazos
- 7 MONTERO Jefferson: schnell, konterstark, technisch sehr versiert
- 10 AYOVI Walter: Linksverteidiger, auf seiner Seite immer wieder an Angriffen beteiligt, ausgezeichneter linker Fuss, präzise Pässe und Freistöße von links
- 13 VALENCIA Enner: schnell, technisch versiert und torgefährlich, sehr sprung- und kopfbalstark, schnelles Umschalten von Abwehr auf Angriff



**RUEDA Reinaldo**

16 April 1957

Colombia

Head Coach since 2010

### Coaching staff

MENDOZA Alexis (Assistant Coach)  
 ZAPE Pedro (Goalkeeper Coach)  
 VELASCO Carlos (Physical Trainer)  
 BOHORQUEZ Hector (Team Doctor)  
 CAICEDO Orlando (Team Doctor)  
 MALDONADO Ivan (Team Doctor)  
 CURIPOMA Sixto (Physiotherapist)  
 GARCIA Xavier (Physiotherapist)  
 TERAN Hugo (Physiotherapist)

### Average age

27/09

### Number of players playing abroad

15

### Disciplinary record

Yellow cards 5  
 Red cards (indirect) 0  
 Red cards (direct) 1

## Key points

- Disciplined, well-organised defence
- Deep defensive block
- Midfield pressing
- Rapid transition from defence to attack
- Counter-attacks
- Ability to change direction/pace suddenly
- Attacks using the width
- Dangerous at set pieces (attacking corner kicks, free kicks, special throw-in routines)
- Influential individual players
- Players with pace
- Mental strength/attitude
- Defensa disciplinada y bien organizada
- Línea defensiva rezagada
- Presión de la línea media
- Rápida transición defensa-ataque
- Contraataque
- Súbito cambio de dirección o de ritmo
- Ataques por las bandas
- Peligrosas jugadas ensayadas (tiros libres, saques de esquina y de banda)
- Individualidades capaces de definir un partido
- Jugadores veloces
- Gran fuerza mental
- Défense disciplinée
- Bloc défensif bas
- Pressing au milieu
- Passage rapide des phases défensives à offensives
- Bon jeu en contre
- Capacité à changer de rythme/d'orientation
- Offensives utilisant la largeur
- Dangereux sur balles arrêtées (coups de pied de coin, coups francs, touches)
- Individualités capables de faire la différence
- Joueurs rapides
- Grande force mentale
- Disziplinierte, gut organisierte Abwehr
- Tief stehende Abwehr
- Mittelfeldpressing
- Schnelles Umschalten von Abwehr auf Angriff
- Konterspiel
- Plötzlicher Rhythmus- und Richtungswechsel
- Angriffsspiel über die Flügel
- Gefährlich bei eigenen Standardsituationen (Eckbälle, Freistöße, Einwürfe)
- Spielbestimmende Einzelkötter
- Schnelle Spieler
- Mentale Stärke

# England

Final ranking: 26<sup>th</sup> place

## Preliminary competition

07.09.12	Moldova v. England	0-5 (0-3)
11.09.12	England v. Ukraine	1-1 (0-1)
12.10.12	England v. San Marino	5-0 (2-0)
17.10.12	Poland v. England	1-1 (0-1)
22.03.13	San Marino v. England	0-8 (0-5)
26.03.13	Montenegro v. England	1-1 (0-1)
06.09.13	England v. Moldova	4-0 (3-0)
10.09.13	Ukraine v. England	0-0
11.10.13	England v. Montenegro	4-1 (0-0)
15.10.13	England v. Poland	2-0 (1-0)

## Final competition

14.06.14	England v. Italy	1-2 (1-1)
19.06.14	Uruguay v. England	2-1 (1-0)
24.06.14	Costa Rica v. England	0-0



Starting formation:  
England v. Italy (4-2-3-1)

### Goalscorers

ROONEY Wayne	10	1
STURRIDGE Daniel	9	1

Appearances													
No.	Pos.	Name	Date of birth	Club (Country)	Match 1	Match 2	Match 3				Total	Caps*	Goals*
					ITA 1-2	URU 1-2	CRC 0-0						
1	GK	HART Joe	19.04.1987	Manchester City FC	90	90	RES				180	43	0
2	DF	JOHNSON Glen	23.08.1984	Liverpool FC	90	90	RES				180	54	1
3	DF	BAINES Leighton	11.12.1984	Everton FC	90	90	INJ				180	26	1
4	MF	GERRARD Steven	30.05.1980	Liverpool FC	90	90	> 17				197	114	21
5	DF	CAHILL Gary	19.12.1985	Chelsea FC	90	90	90				270	27	3
6	DF	JAGIELKA Phil	17.08.1982	Everton FC	90	90	RES				180	28	2
7	MF	WILSHERE Jack	01.01.1992	Arsenal FC	> 17	RES	73 >				90	20	0
8	MF	LAMPARD Frank	20.06.1978	Chelsea FC	RES	RES	90				90	106	29
9	FW	STURRIDGE Daniel	01.09.1989	Liverpool FC	80 >	90	90				260	15	5
10	FW	ROONEY Wayne	24.10.1985	Manchester United FC	90	90	> 14				194	95	40
11	FW	WELBECK Danny	26.11.1990	Manchester United FC	61 >	71 >	RES				132	26	8
12	DF	SMALLING Chris	22.11.1989	Manchester United FC	RES	RES	90				90	13	0
13	GK	FOSTER Ben	03.04.1983	West Bromwich Albion FC	RES	RES	90				90	8	0
14	MF	HENDERSON Jordan	17.06.1990	Liverpool FC	73 >	87 >	RES				160	13	0
15	MF	OXLADE CHAMBERLAIN Alex	15.08.1993	Arsenal FC	INJ	INJ	INJ				0	15	3
16	DF	JONES Phil	21.02.1992	Manchester United FC	RES	RES	90				90	11	0
17	MF	MILNER James	04.01.1986	Manchester City FC	RES	RES	76 >				76	48	1
18	FW	LAMBERT Rickie	16.02.1982	Southampton FC	RES	> 3	RES				3	7	3
19	MF	STERLING Raheem	08.12.1994	Liverpool FC	90	64 >	> 28				182	7	0
20	MF	LALLANA Adam	10.05.1988	Southampton FC	> 10	> 19	62 >				91	9	0
21	MF	BARKLEY Ross	05.12.1993	Everton FC	> 29	> 26	90				145	9	0
22	GK	FORSTER Fraser	17.03.1988	Celtic FC (SCO)	RES	RES	RES				0	2	0
23	DF	SHAW Luke	12.07.1995	Southampton FC	RES	RES	90				90	3	0

Key: GK: Goalkeeper; DF: Defender; MF: Midfielder; FW: Forward; RES: Substitute; NEL: Not eligible to play; INJ: Injured; ABS: Absent; DNP: Not in line-up; exp.: Sent off \* as of 13 July 2014



## Key players

- 9 STURRIDGE Daniel: quick and skilful, excellent dribbler, switches positions very often, threat for every defence
  - 10 ROONEY Wayne: very active and agile, good runs with the ball looking for one-on-one situations, often switches from left to right and back
  - 19 STERLING Raheem: fast attacker, also influential in defensive area, constant threat for opponent's defence, good dribbler
- 9 STURRIDGE Daniel : excellent dribbleur, rapide et technique, change très souvent de poste, toujours dangereux
  - 10 ROONEY Wayne : très actif et agile, bonnes courses balle au pied pour créer des situations de un-contre-un, permute souvent entre l'aile gauche et l'aile droite
  - 19 STERLING Raheem : attaquant rapide, également influent en défense, toujours dangereux, bon dribbleur
- 9 STURRIDGE Daniel: gran regateador, hábil y veloz, que no deja de permutar posiciones; peligro constante para la zaga adversaria
  - 10 ROONEY Wayne: ágil y siempre activo, busca con velocidad el uno contra uno; cambia de banda con regularidad
  - 19 STERLING Raheem: rápido delantero con gran peso en labores defensivas; por sus regates, no da tregua a la defensa contraria
- 9 STURRIDGE Daniel: schnell und technisch versiert, ausgezeichnete Dribbler, ständig in Bewegung und eine Gefahr für jede Abwehr
  - 10 ROONEY Wayne: sehr aktiv und agil, gute Vorstöße mit Ball, provoziert Eins-gegen-eins-Situationen, wechselt häufig die Seiten
  - 19 STERLING Raheem: schneller, auch defensiv starker Angreifer, stetiger Gefahrenherd, guter Dribbler



**HODGSON Roy**

9 August 1947  
England  
Head Coach since 2012

### Coaching staff

LEWINGTON Raymond (Assistant Coach)  
NEVILLE Gary (Assistant Coach)  
WATSON David (Goalkeeper Coach)  
NEVILLE Chris (Physical Trainer)  
STRUDWICK Tony (Physical Trainer)  
BEASLEY Ian (Team Doctor)  
WEXLER David (Team Doctor)  
KEMP Steve (Physiotherapist)  
LEWIN Gary (Physiotherapist)  
SERTORI Mark (Masseur)  
SMALL Paul (Masseur)  
THORNLEY Rod (Masseur)

### Average age

26/07

### Number of players playing abroad

1

### Disciplinary record

Yellow cards 4  
Red cards (indirect) 0  
Red cards (direct) 0

## Key points

- Compact defence
- Rapid transition from defence to attack
- Attacks using the width
- Good variety of game-opening passes
- Athletic players
- Players with pace
- Good substitutions by the coach

- Défense compacte
- Passage rapide des phases défensives à offensives
- Offensives utilisant la largeur
- Qualité des passes ouvrant le jeu
- Joueurs athlétiques
- Joueurs rapides
- Remplacements judicieux

- Defensa compacta
- Rápida transición defensa-ataque
- Ataques por las bandas
- Variedad de pases para abrir el juego
- Jugadores atléticos
- Jugadores veloces
- Decisivas sustituciones del entrenador

- Kompaktes Defensivverhalten
- Schnelles Umschalten von Abwehr auf Angriff
- Angriffsspiel über die Flügel
- Spielöffnende Pässe
- Athletische Spieler
- Schnelle Spieler
- Entscheidende Einwechslungen des Trainers

# France

Final ranking: 7<sup>th</sup> place

## Preliminary competition

07.09.12	Finland v. France	0-1 (0-1)
11.09.12	France v. Belarus	3-1 (0-0)
16.10.12	Spain v. France	1-1 (1-0)
22.03.13	France v. Georgia	3-1 (1-0)
26.03.13	France v. Spain	0-1 (0-0)
06.09.13	Georgia v. France	0-0
10.09.13	Belarus v. France	2-4 (1-0)
15.10.13	France v. Finland	3-0 (1-0)
15.11.13	Ukraine v. France	2-0 (0-0)
19.11.13	France* v. Ukraine	3-0 (2-0)

## Final competition

15.06.14	France v. Honduras	3-0 (1-0)
20.06.14	Switzerland v. France	2-5 (0-3)
25.06.14	Ecuador v. France	0-0
30.06.14	France v. Nigeria	2-0 (0-0)
04.07.14	France v. Germany	0-1 (0-1)

### Goalscorers

BENZEMA Karim (10)	3
GIROUD Olivier (9)	1
MATUIDI Blaise (14)	1
POGBA Paul (19)	1
SISSOKO Moussa (18)	1
VALBUENA Mathieu (8)	1
own goal (HON, NGA)	2



Starting formation:  
France v. Germany (4-3-3)

## Appearances

No.	Pos.	Name	Date of birth	Club (Country)	Match 1	Match 2	Match 3	Match 4	Match 5	Total	Caps*	Goals*
					HON 3-0	SUI 5-2	ECU 0-0	Last 16 NGA 2-0	¼-Final GER 0-1			
1	GK	LLORIS Hugo	26.12.1986	Tottenham Hotspur FC (ENG)	90	90	90	90	90	450	62	0
2	DF	DEBUCHY Mathieu	28.07.1985	Newcastle United FC (ENG)	90	90	RES	90	90	360	25	2
3	DF	EVRA Patrice	15.05.1981	Manchester United FC (ENG)	90	90	RES	90	90	360	62	0
4	DF	VARANE Raphael	25.04.1993	Real Madrid CF (ESP)	90	90	> 29	90	90	389	11	0
5	DF	SAKHO Mamadou	13.02.1990	Liverpool FC (ENG)	90	66 >	61 >	RES	72 >	289	23	2
6	MF	CABAYE Yohan	14.01.1986	Paris Saint-Germain FC	65 >	90	NEL	90	73 >	318	34	3
7	FW	CABELLA Remy	08.03.1990	Montpellier HSC	RES	RES	RES	RES	RES	0	1	0
8	MF	VALBUENA Mathieu	28.09.1984	Olympique Marseille	78 >	82 >	RES	89 >	85 >	334	38	6
9	FW	GIROUD Olivier	30.09.1986	Arsenal FC (ENG)	> 12	63 >	> 23	62 >	> 5	165	35	9
10	FW	BENZEMA Karim	19.12.1987	Real Madrid CF (ESP)	90	90	90	90	90	450	71	24
11	FW	GRIEZMANN Antoine	21.03.1991	Real Sociedad (ESP)	90	> 8	79 >	> 28	90	295	9	3
12	MF	MAVUBA Antonio	08.03.1984	Lille OSC	> 25	RES	RES	RES	RES	25	13	0
13	DF	MANGALA Eliaquim	13.02.1991	FC Porto (POR)	RES	RES	RES	RES	RES	0	3	0
14	MF	MATUIDI Blaise	09.04.1987	Paris Saint-Germain FC	90	90	67 >	90	90	427	28	4
15	DF	SAGNA Bacary	14.02.1983	Arsenal FC (ENG)	RES	RES	90	RES	RES	90	42	0
16	GK	RUFFIER Stephane	27.09.1986	AS Saint-Etienne	RES	RES	RES	RES	RES	0	2	0
17	DF	DIGNE Lucas	20.07.1993	Paris Saint-Germain FC	RES	RES	90	RES	RES	90	3	0
18	MF	SISSOKO Moussa	16.08.1989	Newcastle United FC (ENG)	> 33	90	90	> 1	RES	214	21	1
19	MF	POGBA Paul	15.03.1993	Juventus FC (ITA)	57 >	> 27	90	90	90	354	16	3
20	FW	REMY Loic	02.01.1987	Newcastle United FC (ENG)	RES	RES	> 11	RES	> 17	28	27	5
21	DF	KOSCIELNY Laurent	10.09.1985	Arsenal FC (ENG)	RES	> 24	90	90	> 18	222	21	0
22	MF	SCHNEIDERLIN Morgan	08.11.1989	Southampton FC (ENG)	RES	RES	90	RES	RES	90	2	0
23	GK	LANDREAU Mickael	14.05.1979	SC Bastia	RES	RES	RES	RES	RES	0	11	0

Key: GK: Goalkeeper; DF: Defender; MF: Midfielder; FW: Forward; RES: Substitute; NEL: Not eligible to play; INJ: Injured; ABS: Absent; DNP: Not in line-up; exp.: Sent off \* as of 13 July 2014

## Key players

- 6 CABAYE Yohan: covers a lot of space in defensive midfield, dictates the tempo of the game, penetrating runs into final third on counter-attacks
  - 8 VALBUENA Mathieu: creative, mobile, skilful, influential in most attacking actions
  - 10 BENZEMA Karim: technically strong, very composed, good dribbler and passer in attacking third, a constant threat
  - 14 MATUIDI Blaise: mobile, balanced and reliable in both defence and attack strong, powerful and hard-working
  - 19 POGBA Paul: great personality despite tender age, technically and physically strong, good leadership qualities
- 6 CABAYE Yohan : grande couverture défensive au milieu de terrain, donne le rythme du jeu, bon apport offensif en contre-attaque
  - 8 VALBUENA Mathieu : milieu offensif créatif, dynamique, technique et influent sur la plupart des actions offensives
  - 10 BENZEMA Karim : attaquant technique, puissant, très posé, bonne qualité de dribble et de passe en attaque, constamment dangereux
  - 14 MATUIDI Blaise : milieu de terrain mobile et régulier en défense comme en attaque, bon équilibre défensif et offensif, puissant, grande abnégation
  - 19 POGBA Paul : milieu de terrain technique et puissant, grande personnalité en dépit de son jeune âge, talents de meneur
- 6 CABAYE Yohan: cubre grandes espacios ante su propia zaga, dicta el ritmo del encuentro y, en los contraataques, atraviesa hasta la línea de fondo las defensas adversarias
  - 8 VALBUENA Mathieu: jugador creativo, dinámico y muy hábil; siempre presente en ataque
  - 10 BENZEMA Karim: ariete de grandes dotes técnicas, es un gran regateador y pasador en el balcón del área contraria; nunca pierde la calma y representa un peligro constante
  - 14 MATUIDI Blaise: escurridizo y efectivo futbolista presente en defensa y ataque; aguerrido y potente
  - 19 POGBA Paul: a pesar de su juventud, tiene una fuerte personalidad en el campo; de gran físico y mejor técnica, destaca por su madera de líder
- 6 CABAYE Yohan: grosse Raumabdeckung im defensiven Mittelfeld, diktiert das Spieltempo, Vorstösse in das letzte Drittel bei Gegenstößen
  - 8 VALBUENA Mathieu: kreativ, wendig, trickreich, an den meisten Angriffen entscheidend beteiligt
  - 10 BENZEMA Karim: grossartige Technik, sehr ruhig, gute Dribblings und Pässe im Angriffsdrittel, ständige Gefahr
  - 14 MATUIDI Blaise: wendig, ausgeglichen, defensiv und offensiv eine Bank, stark, durchschlagskräftig, grosser Einsatz
  - 19 POGBA Paul: grosse Persönlichkeit trotz seines jungen Alters, technisch und physisch stark, gute Führungsqualitäten



**DESCHAMPS Didier**

15 October 1968

France

Head Coach since 2012

### Coaching staff

STEPHAN Guy (Assistant Coach)  
 RAVIOT Franck (Goalkeeper Coach)  
 BEDOUET Eric (Physical Trainer)  
 LE GALL Franck (Team Doctor)  
 GEOFFROY Christophe (Physiotherapist)  
 LAURENT Thierry (Physiotherapist)  
 PRAUD Cyril (Physiotherapist)  
 VANDEWALLE Jean Yves (Physiotherapist)

### Average age

26/11

### Number of players playing abroad

15

### Disciplinary record

Yellow cards 5  
 Red cards (indirect) 0  
 Red cards (direct) 0

## Key points

- Good links between the team lines
  - Disciplined, well-organised defence
  - Patient build-up play from the back through the midfield
  - Rapid transition from defence to attack
  - Good crosses
  - Width of the pitch used well – wingers attack the goal, are able to cut in, good in one-on-one situations
  - Influential individual players
  - Good individual technique
  - Athletic players
  - Flexibility and movement
- Bonne entente entre les lignes
  - Défense disciplinée
  - Construction patiente depuis l'arrière et passant par le milieu
  - Passage rapide des phases défensives à offensives
  - Bons centres
  - Jeu bien déployé sur la largeur – les ailiers, bons en un contre un, repiquent dans l'axe
  - Individualités capables de faire la différence
  - Bonne technique individuelle
  - Joueurs athlétiques
  - Flexibilité et mobilité
- Buen engranaje entre las líneas
  - Defensa disciplinada y bien organizada
  - Paciente armado de juego desde la retaguardia, pasando por el medio campo
  - Rápida transición defensa-ataque
  - Buenos centros
  - Juego que aprovecha todo el campo: extremos que incursionan en el centro, buenos en el uno contra uno
  - Individualidades capaces de definir un partido
  - Excelente técnica individual
  - Jugadores atléticos
  - Atacantes ágiles y escurridizos
- Gute Abstimmung zwischen den Mannschaftsteilen
  - Disziplinierte, gut organisierte Abwehr
  - Geduldiger Spielaufbau aus der Verteidigung über das Mittelfeld
  - Schnelles Umschalten von Abwehr auf Angriff
  - Gute Flankenbälle
  - Spiel über die ganze Spielfeldbreite, zweikampfstarke und bei Bedarf nach innen ziehende Flügelspieler
  - Spielbestimmende Einzelkötter
  - Gute individuelle Technik
  - Athletische Spieler
  - Wendig- und Beweglichkeit



# Germany

Final ranking: 1<sup>st</sup> place

## Preliminary competition

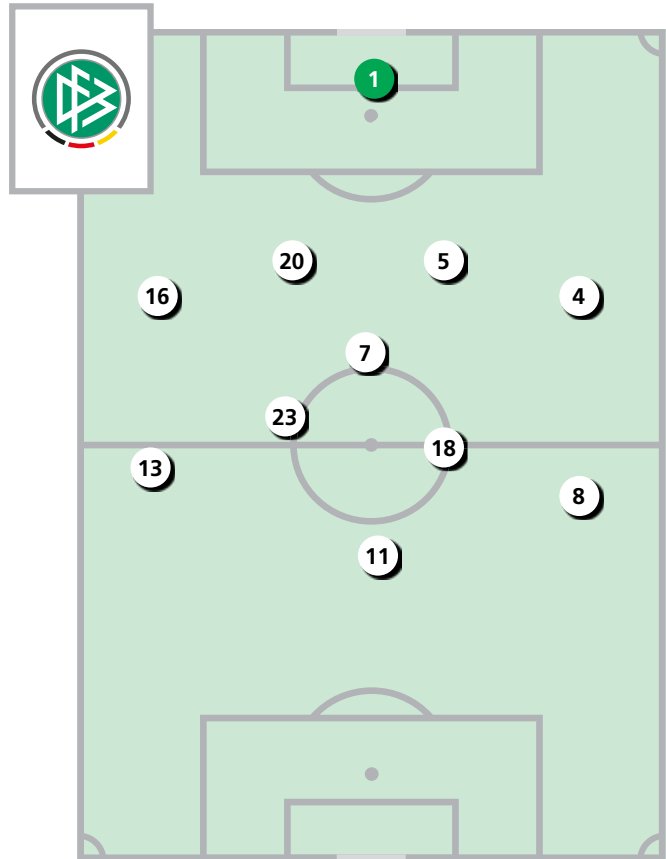
07.09.12	Germany v. Faroe Islands	3-0 (1-0)
11.09.12	Austria v. Germany	1-2 (0-1)
12.10.12	Republic of Ireland v. Germany	1-6 (0-2)
16.10.12	Germany v. Sweden	4-4 (3-0)
22.03.13	Kazakhstan v. Germany	0-3 (0-2)
26.03.13	Germany v. Kazakhstan	4-1 (3-0)
06.09.13	Germany v. Austria	3-0 (1-0)
10.09.13	Faroe Islands v. Germany	0-3 (0-1)
11.10.13	Germany v. Republic of Ireland	3-0 (1-0)
15.10.13	Sweden v. Germany	3-5 (2-1)

## Final competition

16.06.14	Germany v. Portugal	4-0 (3-0)
21.06.14	Germany v. Ghana	2-2 (0-0)
26.06.14	USA v. Germany	0-1 (0-0)
30.06.14	Germany v. Algeria	2-1 a.e.t.
04.07.14	France v. Germany	0-1 (0-1)
08.07.14	Brazil v. Germany	1-7 (0-5)
13.07.14	Germany v. Argentina	1-0 a.e.t.

### Goalscorers

MUELLER Thomas (13)	5
SCHUERRLE Andre (9)	3
GOETZE Mario (19)	2
HUMMELS Mats (5)	2
KLOSE Miroslav (11)	2
KROOS Toni (18)	2
KHEDIRA Sami (6)	1
OEZIL Mesut (8)	1



Starting formation:  
Germany v. Argentina (4-3-3)

## Appearances

No.	Pos.	Name	Date of birth	Club (Country)	Match 1	Match 2	Match 3	Match 4	Match 5	Match 6	Match 7	Total	Caps*	Goals*
					POR 4-0	GHA 2-2	USA 1-0	Last 16 ALG 2-1 a.e.t.	¼-Final FRA 1-0	½-Final BRA 7-1	Final ARG 1-0 a.e.t.			
1	GK	NEUER Manuel	27.03.1986	FC Bayern Muenchen	90	90	90	120	90	90	120	690	52	0
2	DF	GROSSKREUTZ Kevin	19.07.1988	Borussia Dortmund	RES	RES	RES	RES	RES	RES	RES	0	5	0
3	DF	GINTER Matthias	19.01.1994	SC Freiburg	RES	RES	RES	RES	RES	RES	RES	0	2	0
4	DF	HOEWEDES Benedikt	29.02.1988	FC Schalke 04	90	90	90	120	90	90	120	690	28	2
5	DF	HUMMELS Mats	16.12.1988	Borussia Dortmund	73 >	90	90	ABS	90	45 >	120	508	36	4
6	MF	KHEDIRA Sami	04.04.1987	Real Madrid CF (ESP)	90	70 >	RES	> 50	90	76 >	INJ	376	51	5
7	MF	SCHWEINSTEIGER Bastian	01.08.1984	FC Bayern Muenchen	RES	> 20	76 >	109 >	90	90	120	505	108	23
8	MF	OEZIL Mesut	15.10.1988	Arsenal FC (ENG)	63 >	90	89 >	120	83 >	90	119 >	654	62	18
9	FW	SCHUERRLE Andre	06.11.1990	Chelsea FC (ENG)	> 27	RES	> 1	> 75	> 21	> 32	> 89	245	39	16
10	FW	PODOLSKI Lukas	04.06.1985	Arsenal FC (ENG)	> 8	RES	45 >	RES	RES	RES	RES	53	116	47
11	FW	KLOSE Miroslav	09.06.1978	SS Lazio (ITA)	RES	> 21	> 45	RES	69 >	58 >	88 >	281	137	71
12	GK	ZIELER Ron-Robert	12.02.1989	Hannover 96	RES	RES	RES	RES	RES	RES	RES	0	3	0
13	FW	MUELLER Thomas	13.09.1989	FC Bayern Muenchen	82 >	90	90	120	90	90	120	682	56	22
14	MF	DRAXLER Julian	20.09.1993	FC Schalke 04	RES	RES	RES	RES	RES	> 14	RES	14	12	1
15	DF	DURM Erik	12.05.1992	Borussia Dortmund	RES	RES	RES	RES	RES	RES	RES	0	1	0
16	MF	LAHM Philipp	11.11.1983	FC Bayern Muenchen	90	90	90	120	90	90	120	690	113	5
17	DF	MERTESACKER Per	29.09.1984	Arsenal FC (ENG)	90	90	90	120	RES	> 45	> 1	436	104	4
18	MF	KROOS Toni	04.01.1990	FC Bayern Muenchen	90	90	90	120	89 >	90	120	689	51	7
19	FW	GOETZE Mario	03.06.1992	FC Bayern Muenchen	90	69 >	> 14	45 >	> 7	RES	> 32	257	35	11
20	DF	BOATENG Jerome	03.09.1988	FC Bayern Muenchen	90	45 >	90	120	90	90	120	645	46	0
21	DF	MUSTAFI Shkodran	17.04.1992	UC Sampdoria (ITA)	> 17	> 45	RES	70 >	INJ	INJ	INJ	132	4	0
22	GK	WEIDENFELLER Roman	06.08.1980	Borussia Dortmund	RES	RES	RES	RES	RES	RES	RES	0	3	0
23	MF	KRAMER Christoph	19.02.1991	Borussia Moenchengladbach	RES	RES	RES	> 11	> 1	RES	31 >	43	5	0

Key: GK: Goalkeeper; DF: Defender; MF: Midfielder; FW: Forward; RES: Substitute; NEL: Not eligible to play; INJ: Injured; ABS: Absent; DNP: Not in line-up; exp.: Sent off \* as of 13 July 2014

## Key players

- 1 NEUER Manuel: decisive saves, great personality, controls his box well, plays like a sweeper
  - 7 SCHWEINSTEIGER Bastian: influential in central midfield, driving force, good positioning and vision
  - 11 KLOSE Miroslav: always important and influential in attack, immediately dangerous and successful in his actions, excellent heading qualities
  - 13 MÜLLER Thomas: strong in 1 v 1 situations, always dangerous
  - 16 LAHM Philipp: all-round player, good vision and passing
  - 18 KROOS Toni: determines the rhythm of the game, excellent passing and free kicks
- 1 NEUER Manuel : arrêts décisifs, grande personnalité, maître de sa surface, joue le rôle de libéro pour construire le jeu
  - 7 SCHWEINSTEIGER Bastian : milieu de terrain influent dans l'axe, moteur de l'équipe
  - 11 KLOSE Miroslav : attaquant constamment dangereux et influent, important en attaque, efficace, excellent jeu de tête
  - 13 MÜLLER Thomas : attaquant constamment dangereux, efficace en situation de un-contre-un, très bonne finition
  - 16 LAHM Philipp : joueur complet, doté d'un bon jeu de passes et d'une bonne vision du jeu
  - 18 KROOS Toni : milieu de terrain doté d'une très bonne vision du jeu, donne le rythme du jeu, excellente qualité de passe et excellents coups francs
- 1 NEUER Manuel: determinante con sus paradás; portero de gran personalidad, excelente en todos los aspectos del juego: domina su área, llega a actuar de libero
  - 7 SCHWEINSTEIGER Bastian: decisivo en la medular, aporta fuerza, buena ubicación y gran visión de juego
  - 11 KLOSE Miroslav: es muy peligroso en todas sus acciones; gran rematador de cabeza
  - 13 MÜLLER Thomas: muy efectivo en el uno contra uno, siempre encuentra en carrera la espalda del defensor; lleva siempre peligro
  - 16 LAHM Philipp: jugador completo, sabe leer el partido y da muy buenos pases
  - 18 KROOS Toni: marca el ritmo del partido gracias a sus pases, sus golpes francos y su visión de juego
- 1 NEUER Manuel: wichtige Paraden, grosse Persönlichkeit, stark auf der Linie, gute Torraumbeherrschung, spielt wie ein Libero
  - 7 SCHWEINSTEIGER Bastian: Schaltstelle im zentralen Mittelfeld, treibende Kraft, gutes Stellungsspiel
  - 11 KLOSE Miroslav: sofort gefährliche und erfolgreiche Aktionen, hervorragendes Kopfballspiel
  - 13 MÜLLER Thomas: stark in Eins-gegen-eins-Situationen, stets torgefährlich
  - 16 LAHM Philipp: Allround-Spieler mit ausgezeichneter Spielübersicht, gutes Passspiel
  - 18 KROOS Toni: bestimmt den Spielrhythmus, hervorragende Pässe und Freistöße, tolle Übersicht



**LÖW Joachim**

3 February 1960

Germany

Head Coach since 2006

### Coaching staff

FLICK Hansi (Assistant Coach)  
 KÖPKE Andreas (Goalkeeper Coach)  
 FORSYTHE Shad (Physical Trainer)  
 KUGEL Yann (Physical Trainer)  
 NORMAN Darcy (Physical Trainer)  
 VERSTEGEN Mark (Physical Trainer)  
 MEYER Tim (Team Doctor)  
 MÜLLER WOHLFAHRT Hans (Team Doctor)  
 SCHMITT Josef (Team Doctor)  
 BUNZ Wolfgang (Physiotherapist)  
 EDER Klaus (Physiotherapist)  
 HUHN Christian (Physiotherapist)  
 MÜLLER Christian (Physiotherapist)

### Average age

26/03

### Number of players playing abroad

7

### Disciplinary record

Yellow cards 6  
 Red cards (indirect) 0  
 Red cards (direct) 0

## Key points

- Disciplined, well-organised defence
  - High defensive line, goalkeeper covered the space behind the defence well
  - Patient build-up play from the back through the midfield
  - Excellent passing game – good options for the player in possession
  - Defence-splitting passes
  - Influential goalkeeper
  - Comfortable in possession when under pressure
  - Mental strength/attitude
  - Tactical flexibility (adapting to the state of play)
  - Good substitutions by the coach
- Défense disciplinée
  - Défense jouant haut, avec bonne couverture du gardien
  - Construction patiente depuis l'arrière et passant par le milieu
  - Excellent jeu de passes et de soutien au porteur
  - Pases précises en profondeur
  - Gardien de but décisif
  - Bonne gestion du pressing adverse
  - Grande force mentale
  - Flexibilité tactique (adaptation à la situation)
  - Remplacements judicieux
- Defensa disciplinada y bien organizada
  - Defensa adelantada, el guardameta cubre bien los espacios en su zona
  - Paciente armado de juego desde la retaguardia, pasando por el medio campo
  - Excelente juego de combinaciones, apoyo al portador del balón
  - Pases precisos en profundidad
  - Intervenciones decisivas del guardameta
  - Notable dominio del balón bajo presión
  - Gran fuerza mental
  - Flexibilidad táctica (adaptación a la situación)
  - Decisivas sustituciones del entrenador
- Disziplinierte, gut organisierte Abwehr
  - Aufrückende Verteidigung, Absicherung durch den Torhüter
  - Geduldiger Spielaufbau aus der Verteidigung über das Mittelfeld
  - Hervorragendes Kombinationsspiel, viele Anspielstationen
  - Präzise Pässe in die Tiefe
  - Einflussreicher Torhüter
  - Ballsicherheit unter Druck
  - Mentale Stärke
  - Taktische Flexibilität (situative Anpassung)
  - Entscheidende Einwechslungen des Trainers

# Ghana

Final ranking: 25<sup>th</sup> place

## Preliminary competition

01.06.12	Ghana v. Lesotho	7-0 (3-0)
02.06.12	Sudan v. Zambia	0-3 (0-3)
09.06.12	Zambia v. Ghana	1-0 (1-0)
10.06.12	Lesotho v. Sudan	0-0
24.03.13	Lesotho v. Zambia	1-1 (0-0)
24.03.13	Ghana v. Sudan	4-0 (2-0)
07.06.13	Sudan v. Ghana	1-3 (1-1)
08.06.13	Zambia v. Lesotho	4-0 (1-0)
15.06.13	Zambia v. Sudan	1-1 (0-0)
16.06.13	Lesotho v. Ghana	0-2 (0-1)
06.09.13	Ghana v. Zambia	2-1 (1-0)
15.10.13	Ghana v. Egypt	6-1 (3-1)
19.11.13	Egypt v. Ghana	2-1 (1-0)

## Final competition

16.06.14	Ghana v. USA	1-2 (0-1)
21.06.14	Germany v. Ghana	2-2 (0-0)
26.06.14	Portugal v. Ghana	2-1 (1-0)



Starting formation:  
Germany v. Ghana (4-4-2)

### Goalscorers

AYEW Andre (10)	2
GYAN Asamoah (3)	2

## Appearances

No.	Pos.	Name	Date of birth	Club (Country)	Match 1	Match 2	Match 3	Total	Caps*	Goals*
					USA 1-2	GER 2-2	POR 1-2			
1	GK	ADAMS Stephen	28.09.1989	Aduana Stars	RES	RES	RES	0	6	0
2	DF	INKOOM Samuel	01.06.1989	FC Plataniias (GRE)	RES	RES	RES	0	46	1
3	FW	GYAN Asamoah	C 22.11.1985	Al Ain FC (UAE)	90	90	90	270	81	41
4	DF	OPARE Daniel	18.10.1990	Standard Liege (BEL)	90	RES	RES	90	17	0
5	MF	ESSIEN Michael	03.12.1982	AC Milan (ITA)	> 19	RES	RES	19	58	9
6	MF	AFRIYIE Acquah	05.01.1992	Parma FC (ITA)	RES	RES	> 14	14	6	1
7	MF	ATSU Christian	10.01.1992	Vitesse Arnheim (NED)	78 >	72 >	90	240	26	4
8	MF	BADU Emmanuel	02.12.1990	Udinese Calcio (ITA)	RES	> 12	90	102	50	7
9	FW	BOATENG Kevin Prince	06.03.1987	FC Schalke 04 (GER)	> 31	52 >	ABS	83	15	2
10	MF	AYEW Andre	17.12.1989	Olympique Marseille (FRA)	90	90	81 >	261	51	6
11	MF	MUNTARI Sulley	27.08.1984	AC Milan (ITA)	90	90	NEL	180	83	21
12	GK	KWARASEY Adam	12.12.1987	Stromsgodset IF (NOR)	90	RES	RES	90	22	0
13	FW	AYEW Jordan	11.09.1991	FC Sochaux-Montbéliard (FRA)	59 >	> 38	> 19	116	16	5
14	MF	ADOMAH Albert	13.12.1987	Middlesbrough FC (ENG)	> 12	RES	RES	12	16	1
15	DF	SUMAILA Rashid	18.12.1992	Mamelodi Sundowns FC (RSA)	RES	RES	RES	0	8	0
16	GK	DAUDA Fatawu	06.04.1985	Orlando Pirates (RSA)	RES	90	90	180	20	0
17	MF	RABIU Mohammed	31.12.1989	Kuban Krasnodar (RUS)	71 >	78 >	76 >	225	20	0
18	FW	WARIS Majeed	19.09.1991	Valenciennes FC (FRA)	RES	RES	71 >	71	14	3
19	DF	MENSAH Jonathan	13.07.1990	Evian TG FC (FRA)	90	90	90	270	29	1
20	MF	ASAMOAH Kwadwo	09.12.1988	Juventus FC (ITA)	90	90	90	270	65	4
21	DF	BOYE John	23.04.1987	Stade Rennais FC (FRA)	90	90	90	270	33	3
22	MF	WAKASO Mubarak	25.07.1990	FC Rubin Kazan (RUS)	RES	> 18	> 9	27	19	7
23	DF	AFFUL Harrison	24.07.1986	Esperance Sportive de Tunis (TUN)	RES	90	90	180	43	0

Key: GK: Goalkeeper; DF: Defender; MF: Midfielder; FW: Forward; RES: Substitute; NEL: Not eligible to play; INJ: Injured; ABS: Absent; DNP: Not in line-up; exp.: Sent off \* as of 13 July 2014



## Key players

- 3 GYAN Asamoah: team leader, mobile, creates opportunities for team-mates by running wide or dropping deep to draw defence out, skilful and powerful
- 10 AYEWE Andre: mobile and energetic, leaves opponents unbalanced by creating room with his movement, excellent headed goal versus Germany
- 23 AFFUL Harrison: efficient in both defence and attack, excellent crosses from the right, strong in one-on-one situations in attack and defence, skilful and fast
- 3 GYAN Asamoah : leader de l'équipe, grande mobilité, technique et puissant, crée des occasions de but pour ses coéquipiers grâce à ses débordements qui étirent la défense adverse
- 10 AYEWE André : mobile et dynamique, crée des espaces dans la défense adverse par ses mouvements, magnifique but de la tête contre l'Allemagne
- 23 AFFUL Harrison : efficace en défense comme en attaque, excellents centres depuis l'aile droite, efficace en situation de un-contre-un en défense comme en attaque, technique et rapide
- 3 GYAN Asamoah: líder del equipo, hábil y fuerte, gracias a su movilidad, sus desmarques o sus pases en profundidad genera ocasiones para sus compañeros
- 10 AYEWE Andre: dinámico e incombustible, desequilibra al adversario creando espacios con sus movimientos; marcó contra Alemania con un cabezazo memorable
- 23 AFFUL Harrison: eficaz en defensa y en ataque, destaca por sus centros medidos desde la derecha, su facilidad para irse en el uno contra uno, su habilidad y velocidad
- 3 GYAN Asamoah: Kopf des Teams, beweglich, öffnet seinen Mitspielern Räume, indem er auf die Flügel ausweicht oder sich zurückfallen lässt, technisch versiert und kampfstark
- 10 AYEWE André: beweglich und dynamisch, Lücken reissende Laufwege, schönes Kopfballtor gegen Deutschland
- 23 AFFUL Harrison: effizient in Abwehr und Angriff, ausgezeichnete Flanken von rechts, defensiv und offensiv stark in Eins-gegen-eins-Situationen, technisch versiert und schnell



**APPIAH Akwasi**

9 August 1959

Ghana

Head Coach since 2012

### Coaching staff

KONADU Maxwell (Assistant Coach)  
 NASSAM Yakubu (Goalkeeper Coach)  
 MINTAH Joseph (Mental Coach)  
 ADAM Baba (Team Doctor)

### Average age

25/06

### Number of players playing abroad

22

### Disciplinary record

Yellow cards 6  
 Red cards (indirect) 0  
 Red cards (direct) 0

## Key points

- Good links between the team lines
- Midfield pressing
- Patient build-up play from the back through the midfield
- Attacks using the width
- Effective use of full-backs
- Good individual technique
- Athletic players
- Bonne entente entre les lignes
- Pressing au milieu
- Construction patiente depuis l'arrière et passant par le milieu
- Offensives utilisant la largeur
- Participation active des latéraux
- Bonne technique individuelle
- Joueurs athlétiques
- Buen engranaje entre las líneas
- Presión de la línea media
- Paciente armado de juego desde la retaguardia, pasando por el medio campo
- Ataques por las bandas
- Intervención eficiente de los zagueros laterales
- Excelente técnica individual
- Jugadores atléticos
- Gute Abstimmung zwischen den Mannschaftsteilen
- Mittelfeldpressing
- Geduldiger Spielaufbau aus der Verteidigung über das Mittelfeld
- Angriffsspiel über die Flügel
- Effektives Einschalten der Aussenverteidiger
- Gute individuelle Technik
- Athletische Spieler

# Greece

Final ranking: 13<sup>th</sup> place

## Preliminary competition

07.09.12	Latvia v. Greece	1-2 (1-0)
11.09.12	Greece v. Lithuania	2-0 (0-0)
12.10.12	Greece v. Bosnia and Herzegovina	0-0
16.10.12	Slovakia v. Greece	0-1 (0-0)
22.03.13	Bosnia and Herzegovina v. Greece	3-1 (2-0)
07.06.13	Lithuania v. Greece	0-1 (0-1)
06.09.13	Liechtenstein v. Greece	0-1 (0-0)
10.09.13	Greece v. Latvia	1-0 (0-0)
11.10.13	Greece v. Slovakia	1-0 (1-0)
15.10.13	Greece v. Liechtenstein	2-0 (1-0)
15.11.13	Greece v. Romania	3-1 (2-1)
19.11.13	Romania v. Greece*	1-1 (0-1)

## Final competition

14.06.14	Colombia v. Greece	3-0 (1-0)
19.06.14	Japan v. Greece	0-0
24.06.14	Greece v. Côte d'Ivoire	2-1 (1-0)
29.06.14	Costa Rica v. Greece	1-1 a.e.t. (1-1, 0-0) 5-3 PSO

### Goalscorers

PAPASTATHOPOULOS Sokratis (19)	1
SAMARAS Georgios (7)	1
SAMARIS Andreas (22)	1



Starting formation:  
Costa Rica v. Greece (4-2-3-1)

## Appearances

No.	Pos.	Name	Date of birth	Club (Country)	Match 1	Match 2	Match 3	Match 4	Total	Caps*	Goals*
					COL 0-3	JPN 0-0	CIV 2-1	Last 16 CRC 3-5 PSO			
1	GK	KARNEZIS Orestis	11.07.1985	Granada CF (ESP)	90	90	24 >	120	324	23	0
2	MF	MANIATIS Ioannis	12.10.1986	Olympiacos Piraeus FC	90	90	90	78 >	348	34	0
3	DF	TZAVELAS Georgios	26.11.1987	PAOK FC	RES	RES	RES	RES	0	13	0
4	DF	MANOLAS Konstantinos	14.06.1991	Olympiacos Piraeus FC	90	90	90	120	390	13	0
5	DF	MORAS Vangelis	26.08.1981	Hellas Verona FC (ITA)	RES	RES	RES	RES	0	19	0
6	MF	TZIOLIS Alexandros	13.02.1985	Kayserispor (TUR)	RES	RES	RES	RES	0	49	1
7	FW	SAMARAS Georgios	21.02.1985	Celtic FC (SCO)	90	90	90	120	390	77	9
8	MF	KONE Panagiotis	26.07.1987	Bologna FC (ITA)	78 >	81 >	12 >	RES	171	19	1
9	FW	MITROGLOU Konstantinos	12.03.1988	Fulham FC (ENG)	> 26	35 >	RES	> 62	123	35	8
10	MF	KARAGOUNIS Georgios <b>C</b>	06.03.1977	Fulham FC (ENG)	> 12	> 49	78 >	120	259	139	10
11	DF	VYNTRA Loukas	05.02.1981	Levante UD (ESP)	RES	RES	RES	RES	0	50	0
12	GK	GLYKOS Panagiotis	10.10.1986	PAOK FC	RES	RES	> 66	RES	66	3	0
13	GK	KAPINO Stefanos	18.03.1994	Panathinaikos FC	RES	RES	RES	RES	0	2	0
14	FW	SALPINGIDIS Dimitrios	18.08.1981	PAOK FC	57 >	> 9	90	69 >	225	80	13
15	DF	TOROSIDIS Vasileios	10.06.1985	AS Roma (ITA)	90	90	90	120	390	70	7
16	MF	CHRISTODOULOPOULOS Lazaros	19.12.1986	Bologna FC (ITA)	RES	RES	90	120	210	21	1
17	FW	GEKAS Theofanis <b>C</b>	23.05.1980	Konyaspor (TUR)	64 >	> 55	> 12	> 51	182	76	24
18	FW	FETFATZIDIS Ioannis	21.12.1990	Genoa CFC (ITA)	> 33	41 >	RES	RES	74	21	3
19	DF	PAPASTATHOPOULOS Sokratis	09.06.1988	Borussia Dortmund (GER)	90	90	90	120	390	51	1
20	DF	CHOLEVAS Jose	27.06.1984	Olympiacos Piraeus FC	90	90	90	120	390	26	1
21	MF	KATSOURANIS Konstantinos <b>C</b>	21.06.1979	PAOK FC	90	38 2YR	NEL	> 42	170	114	10
22	MF	SAMARIS Andreas	13.06.1989	Olympiacos Piraeus FC	RES	RES	> 78	58 >	136	7	1
23	MF	TACHTSIDIS Panagiotis	15.02.1991	Torino FC (ITA)	RES	RES	RES	RES	0	6	0

Key: GK: Goalkeeper; DF: Defender; MF: Midfielder; FW: Forward; RES: Substitute; NEL: Not eligible to play; INJ: Injured; ABS: Absent; DNP: Not in line-up; exp.: Sent off \* as of 13 July 2014

## Key players

- 4 MANOLAS Konstantinos: strong central defender, excellent positioning and vision, outstanding fitness
- 7 SAMARAS Georgios: key attacking player, very mobile and versatile, skilful, dangerous in front of goal, provides excellent scoring opportunities
- 10 KARAGOUNIS Georgios: very experienced, team leader in midfield, good passes and set pieces, determines the rhythm of the game
- 4 MANOLAS Konstantinos : défenseur central solide, excellent placement et très bonne lecture du jeu, condition physique exceptionnelle
- 7 SAMARAS Georgios : attaquant très influent, très mobile, polyvalent et technique, dangereux devant le but, crée d'excellentes occasions de but
- 10 KARAGOUNIS Georgios : leader de l'équipe, très expérimenté au milieu de terrain, bonne qualité de passe et de coups de pieds arrêtés, donne le rythme du jeu
- 4 MANOLAS Konstantinos: aguerrido central de excelente ubicación y visión de juego; su físico es prodigioso
- 7 SAMARAS Georgios: clave en el ataque heleno, versátil, escurridizo y muy hábil; letal de cara a puerta, genera numerosas ocasiones de gol
- 10 KARAGOUNIS Georgios: experimentado líder en la línea de medios de su selección; destaca por sus pases y jugadas a balón parado; marca el ritmo del partido
- 4 MANOLAS Konstantinos: starker Innenverteidiger, herausragendes Stellungsspiel, tolle Übersicht, ausgezeichnete Fitness
- 7 SAMARAS Georgios: Schlüsselspieler im Angriff, sehr wendig und vielseitig, trickreich, vor dem Tor gefährlich, erarbeitet erstklassige Torchancen
- 10 KARAGOUNIS Georgios: sehr erfahren, Schlüsselspieler im Mittelfeld, gute Pässe und Standards, bestimmt den Spielrhythmus



**SANTOS Fernando**  
10 October 1954  
Portugal  
Head Coach since 2010

### Coaching staff

CANDIDO Ricardo (Assistant Coach)  
MINOU Antonis (Assistant Coach)  
VIANA Joao (Assistant Coach)  
VOKOLOS Leonidas (Assistant Coach)  
JUSTINO (Goalkeeper Coach)  
PANTAZIS Nektarios (Physical Trainer)  
CHRISTOPOULOS Charalampos (Team Doctor)  
KARVOUNIDIS Christos (Physiotherapist)  
KERMENIDIS Chrisostomos (Physiotherapist)  
ZARAKOVITIS Nikolaos (Physiotherapist)  
ZOURIDAKIS Georgios (Physiotherapist)  
MANIATOGLOU Alexandros (Interpreter)

### Average age

28/06

### Number of players playing abroad

14

### Disciplinary record

Yellow cards 6  
Red cards (indirect) 1  
Red cards (direct) 0

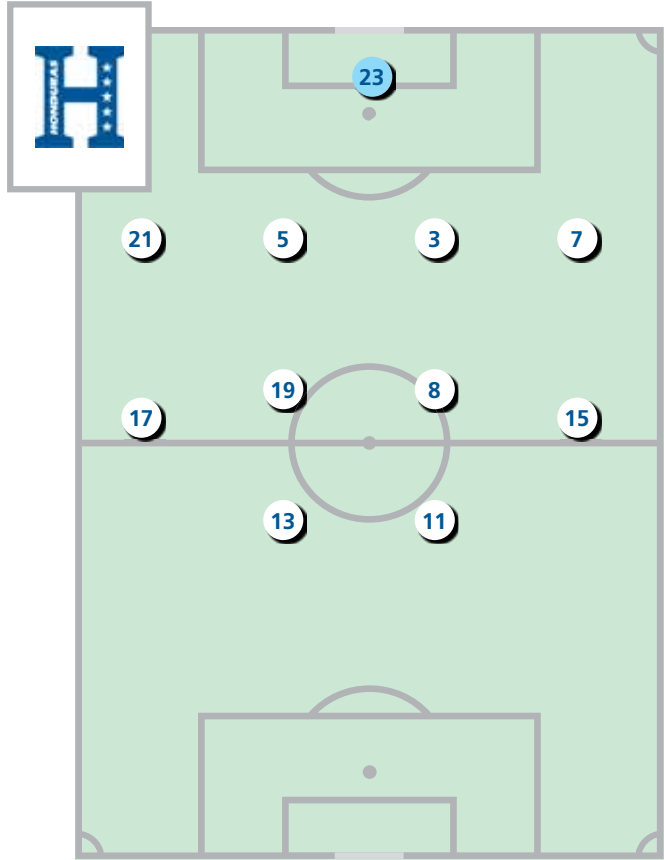
## Key points

- Compact defence
- Disciplined, well-organised defence
- Midfield pressing
- Good crosses
- Attacks using the width
- Effective use of full-backs
- Attacking power in one-on-one situations
- Strong, hard-working players
- Determination
- Défense compacte
- Défense disciplinée
- Pressing au milieu
- Bons centres
- Offensives utilisant la largeur
- Participation active des latéraux
- Présence dans les duels offensifs
- Joueurs endurants et volontaires
- Grande détermination
- Defensa compacta
- Defensa disciplinada y bien organizada
- Presión de la línea media
- Buenos centros
- Ataques por las bandas
- Intervención eficiente de los zagueros laterales
- Fuertes en el uno contra uno (ofensivo)
- Jugadores incansables y muy voluntariosos
- Gran determinación
- Kompaktes Defensivverhalten
- Disziplinierte, gut organisierte Abwehr
- Mittelfeldpressing
- Gute Flankenbälle
- Angriffsspiel über die Flügel
- Effektives Einschalten der Aussenverteidiger
- Zweikampfstärke (offensiv)
- Grosse Lauf- und Einsatzbereitschaft der Spieler
- Grosses Engagement



# Honduras

Final ranking: 31<sup>st</sup> place



## Preliminary competition

08.06.12	Honduras v. Panama	0-2 (0-0)
12.06.12	Canada v. Honduras	0-0
07.09.12	Cuba v. Honduras	0-3 (0-1)
11.09.12	Honduras v. Cuba	1-0 (1-0)
12.10.12	Panama v. Honduras	0-0
16.10.12	Honduras v. Canada	8-1 (4-0)
06.02.13	Honduras v. USA	2-1 (1-1)
22.03.13	Honduras v. Mexico	2-2 (0-1)
26.03.13	Panama v. Honduras	2-0 (1-0)
07.06.13	Costa Rica v. Honduras	1-0 (1-0)
11.06.13	Honduras v. Jamaica	2-0 (1-0)
18.06.13	USA v. Honduras	1-0 (0-0)
06.09.13	Mexico v. Honduras	1-2 (1-0)
10.09.13	Honduras v. Panama	2-2 (1-0)
11.10.13	Honduras v. Costa Rica	1-0 (0-0)
15.10.13	Jamaica v. Honduras	2-2 (1-2)

## Final competition

15.06.14	France v. Honduras	3-0 (1-0)
20.06.14	Honduras v. Ecuador	1-2 (1-1)
25.06.14	Honduras v. Switzerland	0-3 (0-2)

### Goalscorers

COSTLY Carlo (13)	1
-------------------	---

Starting formation:  
France v. Honduras (4-4-2)

Appearances										
No.	Pos.	Name	Date of birth	Club (Country)	Match 1	Match 2	Match 3	Total	Caps*	Goals*
					FRA 0-3	ECU 1-2	SUI 0-3			
1	GK	LOPEZ Luis	13.09.1993	Real Espana	RES	RES	RES	0	0	0
2	DF	CHAVEZ Osman	29.07.1984	Qingdao Jonoon FC (CHN)	> 45	RES	RES	45	55	0
3	DF	FIGUEROA Maynor	02.05.1983	Hull City FC (ENG)	90	90	90	270	107	3
4	DF	MONTES Juan	26.12.1985	CD Motagua	RES	RES	RES	0	11	1
5	DF	BERNARDEZ Victor	24.05.1982	San Jose Earthquakes (USA)	45 >	90	90	225	80	3
6	DF	GARCIA Juan Carlos	08.03.1988	Wigan Athletic FC (ENG)	RES	> 45	90	135	38	1
7	MF	IZAGUIRRE Emilio	10.05.1986	Celtic FC (SCO)	90	45 >	RES	135	68	1
8	MF	PALACIOS Wilson	29.07.1984	Stoke City FC (ENG)	43 exp.	NEL	90	133	96	5
9	MF	PALACIOS Jerry	13.05.1982	LD Alajuelense (CRC)	RES	RES	> 50	50	25	5
10	MF	MARTINEZ Mario	30.07.1989	Real Espana	RES	> 19	RES	19	38	3
11	FW	BENGTSON Jerry	08.04.1987	New England Revolution (USA)	45 >	90	90	225	47	19
12	MF	DELGADO Edder	20.11.1986	Real Espana	RES	RES	RES	0	27	0
13	FW	COSTLY Carlo	18.07.1982	Real Espana	90	90	40 >	220	72	32
14	MF	GARCIA Boniek	04.09.1984	Houston Dynamo (USA)	> 45	83 >	77 >	205	93	2
15	MF	ESPINOZA Roger	25.10.1986	Wigan Athletic FC (ENG)	90	90	45 >	225	45	4
16	FW	MARTINEZ Rony	16.10.1987	CD Real Sociedad	RES	RES	RES	0	9	1
17	MF	NAJAR Andy	16.03.1993	RSC Anderlecht (BEL)	58 >	RES	> 13	71	20	1
18	GK	VALLADARES Noel	03.05.1977	CD Olimpia	90	90	90	270	124	0
19	MF	GARRIDO Luis	05.11.1990	CD Olimpia	90	71 >	RES	161	22	0
20	MF	CLAROS Jorge	08.01.1986	CD Motagua	> 32	90	90	212	53	3
21	DF	BECKELES Braylan	28.11.1985	CD Olimpia	90	90	90	270	27	1
22	GK	ESCOBER Donis	03.02.1981	CD Olimpia	RES	RES	RES	0	20	0
23	MF	CHAVEZ Marvin	03.11.1983	CD Chivas USA (USA)	RES	> 7	> 45	52	44	4

Key: GK: Goalkeeper; DF: Defender; MF: Midfielder; FW: Forward; RES: Substitute; NEL: Not eligible to play; INJ: Injured; ABS: Absent; DNP: Not in line-up; exp.: Sent off \* as of 13 July 2014

## Key players

- 3 FIGUEROA Maynor: defensive organiser, excellent heading, competent in all defensive techniques
- 11 BENTGTON Jerry: most creative player in attack, fast, good in one-on-one situations, constant danger for opponent's defence
- 3 FIGUEROA Maynor : organisateur de la défense, excellent jeu de tête, défenseur compétent et complet
- 11 BENTGTON Jerry : joueur très créatif en attaque, rapide, efficace en situation de un-contre-un, constamment dangereux pour la défense adverse
- 3 FIGUEROA Maynor: organizador de la zaga, competente en todas las tareas defensivas; destaca por su juego aéreo
- 11 BENTGTON Jerry: el jugador más creativo del ataque hondureño; rápido, hábil en el uno contra uno, un peligro constante para la defensa rival
- 3 FIGUEROA Maynor: kompletter Abwehrspieler, Organisator der Defensive, ausgezeichnetes Kopfballspiel
- 11 BENTGTON Jerry: kreativster Spieler im Angriff, schnell, zweikampfstark, stetiger Gefahrenherd



**SUÁREZ Luis**

23 December 1959

Colombia

Head Coach since 2011

### Coaching staff

FALERO Miguel (Assistant Coach)  
 SCALESE Marcelo (Goalkeeper Coach)  
 GUTIERREZ Carlos (Physical Trainer)  
 PEREZ Raul (Team Doctor)  
 SIERRA Jose (Team Doctor)  
 PACHECO Jorge (Kinesiologist)  
 SUAZO Mauricio (Kinesiologist)

### Average age

28/07

### Number of players playing abroad

12

### Disciplinary record

Yellow cards	5
Red cards (indirect)	1
Red cards (direct)	0

## Key points

- Compact defence
- Rapid transition from defence to attack
- Counter-attacks
- Athletic players

- Défense compacte
- Passage rapide des phases défensives à offensives
- Bon jeu en contre
- Joueurs athlétiques

- Defensa compacta
- Rápida transición defensa-ataque
- Contraataque
- Jugadores atléticos

- Kompaktes Defensivverhalten
- Schnelles Umschalten von Abwehr auf Angriff
- Konterspiel
- Athletische Spieler

# Iran

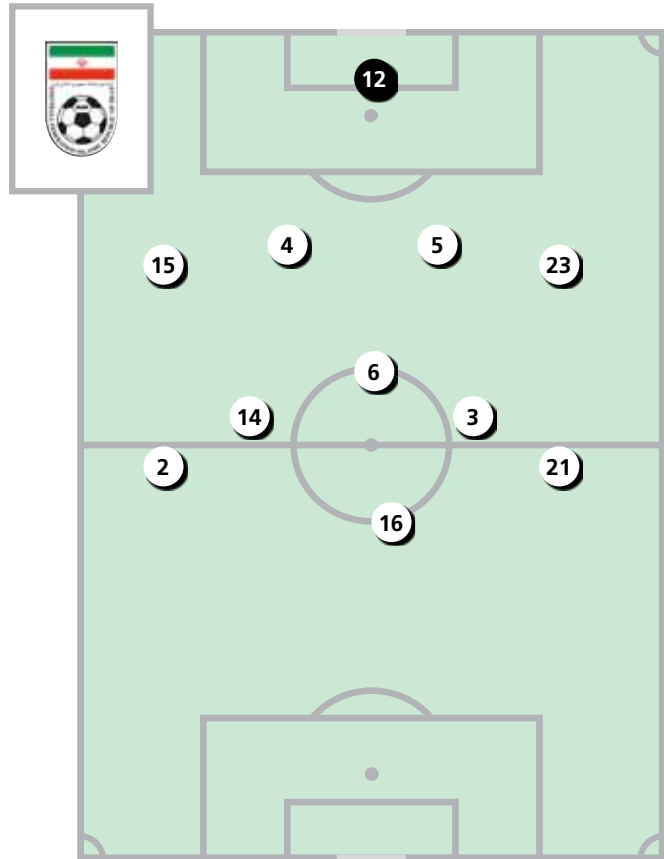
Final ranking: 28<sup>th</sup> place

## Preliminary competition

23.07.11	Iran v. Maldives	4-0 (1-0)
28.07.11	Maldives v. Iran	0-1 (0-1)
03.06.12	Uzbekistan v. Iran	0-1 (0-0)
12.06.12	Iran v. Qatar	0-0
11.09.12	Lebanon v. Iran	1-0 (1-0)
16.10.12	Iran v. Korea Republic	1-0 (0-0)
14.11.12	Iran v. Uzbekistan	0-1 (0-0)
04.06.13	Qatar v. Iran	0-1 (0-0)
11.06.13	Iran v. Lebanon	4-0 (2-0)
18.06.13	Korea Republic v. Iran	0-1 (0-0)

## Final competition

16.06.14	Iran v. Nigeria	0-0
21.06.14	Argentina v. Iran	1-0 (0-0)
25.06.14	Bosnia and Herzegovina v. Iran	3-1 (1-0)



Starting formation:  
Iran v. Nigeria (4-5-1)

### Goalscorers

GHOCHANNEJAD Reza (16)

1

## Appearances

No.	Pos.	Name	Date of birth	Club (Country)	Match 1	Match 2	Match 3	Total	Caps*	Goals*
					NGA 0-0	ARG 0-1	BIH 1-3			
1	GK	AHMADI Rahman	30.07.1980	Sepahan FC	RES	RES	RES	0	11	0
2	FW	HEYDARI Khosro	14.09.1983	Esteghlal Tehran FC	89 >	> 14	> 45	148	51	0
3	MF	HAJI SAFI Ehsan	25.02.1990	Sepahan FC	90	88 >	63 >	241	62	3
4	DF	HOSSEINI Jalal	03.02.1982	Perspolis FC	90	90	90	270	87	6
5	DF	SADEGHI Amirhossein	06.09.1981	Esteghlal Tehran FC	90	90	90	270	18	1
6	MF	NEKOUNAM Javad <b>C</b>	07.09.1980	Kuwait SC (KUW)	90	90	90	270	141	37
7	FW	SHOJAEI Masoud	09.06.1984	UD Las Palmas (ESP)	> 1	76 >	45 >	122	53	5
8	MF	HAGHIGHI Reza	01.02.1989	Perspolis FC	RES	> 2	RES	2	8	0
9	FW	JAHAN BAKHSH Alireza	11.08.1993	NEC Nijmegen (NED)	> 12	> 5	> 27	44	9	1
10	FW	ANSARI FARD Karim	03.04.1990	Tractor Sazi Tabriz FC	RES	RES	> 22	22	42	9
11	MF	HADADIFAR Ghasem	12.07.1983	Zob Ahan Isfahan FC	RES	RES	RES	0	17	0
12	GK	HAGHIGHI Alireza	02.05.1988	Sporting Covilha (POR)	90	90	90	270	8	0
13	DF	MAHINI Hossein	16.09.1986	Perspolis FC	RES	RES	RES	0	22	0
14	MF	TIMOTIAN Andranik	06.03.1983	Esteghlal Tehran FC	90	90	90	270	81	8
15	DF	MONTAZERI Pejman	06.09.1983	Umm Salal SC (QAT)	90	90	90	270	24	1
16	FW	GHOCHANNEJAD Reza	20.09.1987	Charlton Athletic FC (ENG)	90	90	90	270	17	11
17	DF	ALNAMEH Ahmad	20.10.1982	Naft Tehran FC	RES	RES	RES	0	9	1
18	MF	RAHMANI Bakhtiar	23.09.1991	Foolad Khuzestan FC	RES	RES	RES	0	3	0
19	MF	BEIKZADEH Hashem	22.01.1984	Esteghlal Tehran FC	RES	RES	RES	0	17	1
20	DF	BEITASHOUR Steven	01.02.1987	Vancouver Whitecaps FC (CAN)	RES	RES	RES	0	6	0
21	FW	DEJAGAH Ashkan	05.07.1986	Fulham FC (ENG)	78 >	85 >	68 >	231	17	4
22	GK	DAVARI Daniel	06.01.1988	Eintracht Braunschweig (GER)	RES	RES	RES	0	4	0
23	DF	POOLADI Mehrdad	26.02.1987	Perspolis FC	90	90	90	270	23	0

Key: GK: Goalkeeper; DF: Defender; MF: Midfielder; FW: Forward; RES: Substitute; NEL: Not eligible to play; INJ: Injured; ABS: Absent; DNP: Not in line-up; exp.: Sent off \* as of 13 July 2014



## Key players

- 3 HAJI SAFI Ehsan: mobile, skilful, versatile, good in counter-attacks in left midfield
  - 6 NEKOUNAM Javad: experienced, great leadership, good organiser in defensive midfield, composed, good vision
  - 12 HAGHIGHI Alireza: reliable goalkeeper, good in the air, controls the penalty box well, excellent reflexes, good personality
- 3 HAJI SAFI Ehsan : mobile, technique, polyvalent, bon dans les contre-attaques sur le flanc gauche
  - 6 NEKOUNAM Javad : joueur très expérimenté et posé, fait preuve d'un grand leadership, bonne organisation du milieu de terrain défensif, bonne vision du jeu
  - 12 HAGHIGHI Alireza : gardien de but fiable, efficace dans les airs, maître de sa surface de réparation, excellents réflexes, bonne personnalité
- 3 HAJI SAFI Ehsan: versátil y hábil volante izquierdo, imprescindible en los contraataques gracias a su movilidad
  - 6 NEKOUNAM Javad: líder experimentado en labores defensivas desde la medular, desde donde lanza las jugadas gracias a su gran visión de juego
  - 12 HAGHIGHI Alireza: cancerbero seguro por arriba, de grandes reflejos y marcada personalidad, que domina el área chica
- 3 HAJI SAFI Ehsan: beweglich, technisch versiert, vielseitig, gute Konterauslösung im linken Mittelfeld
  - 6 NEKOUNAM Javad: erfahrener Führungsspieler, Organisator im defensiven Mittelfeld, ruhig und gelassen, gute Spielübersicht
  - 12 HAGHIGHI Alireza: zuverlässiger Torhüter, sicher bei hohen Bällen, gute Beherrschung des Strafraums, ausgezeichnete Reflexe, starke Persönlichkeit



**QUEIROZ Carlos**

1 March 1953

Portugal

Head Coach since 2011

### Coaching staff

AGHAJANIAN Markar (Assistant Coach)  
 CRUZ Oceano (Assistant Coach)  
 GASPAR Daniel (Assistant Coach)  
 KUJALA Mikko (Physical Trainer)  
 MAZZIOTTI Bruno (Physical Trainer)  
 MOREIRA Luciano (Physical Trainer)  
 KHANLARI Parhan (Team Doctor)  
 GIACCHINO Diego (Physiotherapist)  
 SHAHAB Alireza (Physiotherapist)  
 SABER Mohammad (Masseur)  
 SADATHOSSEINI Ehsan (Masseur)  
 GHASEMI Aryan (Interpreter)

### Average age

28/07

### Number of players playing abroad

9

### Disciplinary record

Yellow cards 4  
 Red cards (indirect) 0  
 Red cards (direct) 0

## Key points

- Good links between the team lines
- Compact defence
- Counter-attacks
- Attacks using the width
- Strong, hard-working players
- Bonne entente entre les lignes
- Défense compacte
- Bon jeu en contre
- Offensives utilisant la largeur
- Joueurs endurants et volontaires

- Buen engranaje entre las líneas
- Defensa compacta
- Contraataque
- Ataques por las bandas
- Jugadores incansables y muy voluntariosos

- Gute Abstimmung zwischen den Mannschaftsteilen
- Kompaktes Defensivverhalten
- Konterspiel
- Angriffsspiel über die Flügel
- Grosse Lauf- und Einsatzbereitschaft der Spieler

# Italy

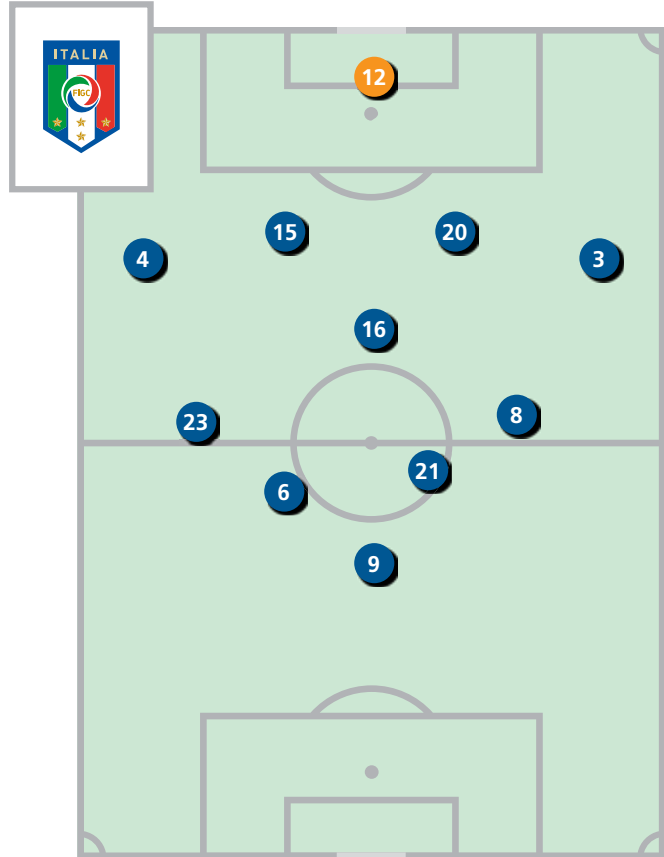
Final ranking: 22<sup>nd</sup> place

## Preliminary competition

07.09.12	Bulgaria v. Italy	2-2 (1-2)
11.09.12	Italy v. Malta	2-0 (1-0)
12.10.12	Armenia v. Italy	1-3 (1-1)
16.10.12	Italy v. Denmark	3-1 (2-1)
26.03.13	Malta v. Italy	0-2 (0-2)
07.06.13	Czech Republic v. Italy	0-0
06.09.13	Italy v. Bulgaria	1-0 (1-0)
10.09.13	Italy v. Czech Republic	2-1 (0-1)
11.10.13	Denmark v. Italy	2-2 (1-1)
15.10.13	Italy v. Armenia	2-2 (1-1)

## Final competition

14.06.14	England v. Italy	1-2 (1-1)
20.06.14	Italy v. Costa Rica	0-1 (0-1)
24.06.14	Italy v. Uruguay	0-1 (0-0)



Starting formation:  
England v. Italy (4-1-4-1)

### Goalscorers

BALOTELLI Mario (9)	1
MARCHISIO Claudio (8)	1

## Appearances

No.	Pos.	Name	Date of birth	Club (Country)	Match 1	Match 2	Match 3	Total	Caps*	Goals*
					ENG 2-1	CRC 0-1	URU 0-1			
1	GK	BUFFON Gianluigi	28.01.1978	Juventus FC	INJ	90	90	180	142	0
2	DF	DE SCIGLIO Mattia	20.10.1992	AC Milan	INJ	RES	90	90	12	0
3	DF	CHIELLINI Giorgio	14.08.1984	Juventus FC	90	90	90	270	71	4
4	DF	DARMIAN Matteo	02.12.1989	Torino FC	90	90	90	270	4	0
5	MF	MOTTA Thiago	28.08.1982	Paris Saint-Germain FC (FRA)	> 33	45 >	> 15	93	25	1
6	MF	CANDREVA Antonio	28.02.1987	SS Lazio	79 >	57 >	RES	136	22	0
7	DF	ABATE Ignazio	12.11.1986	AC Milan	RES	90	RES	90	21	1
8	MF	MARCHISIO Claudio	19.01.1986	Juventus FC	90	69 >	59 exp.	218	47	4
9	FW	BALOTELLI Mario	12.08.1990	AC Milan	73 >	90	45 >	208	33	13
10	FW	CASSANO Antonio	12.07.1982	Parma FC	RES	> 45	> 19	64	39	10
11	FW	CERCI Alessio	23.07.1987	Torino FC	RES	> 21	RES	21	13	0
12	GK	SIRIGU Salvatore	12.01.1987	Paris Saint-Germain FC (FRA)	90	RES	RES	90	9	0
13	GK	PERIN Mattia	10.11.1992	Genoa CFC	RES	RES	RES	0	0	0
14	MF	AQUILANI Alberto	07.07.1984	ACF Fiorentina	RES	RES	RES	0	35	5
15	DF	BARZAGLI Andrea	08.05.1981	Juventus FC	90	90	90	270	50	0
16	MF	DE ROSSI Daniele	24.07.1983	AS Roma	90	90	INJ	180	97	15
17	FW	IMMOBILE Ciro	20.02.1990	Torino FC	> 17	RES	71 >	88	4	0
18	MF	PAROLO Marco	25.01.1985	Parma FC	> 11	RES	> 45	56	6	0
19	DF	BONUCCI Leonardo	01.05.1987	Juventus FC	RES	RES	90	90	38	2
20	DF	PALETTA Gabriel	15.02.1986	Parma FC	90	RES	RES	90	3	0
21	MF	PIRLO Andrea	19.05.1979	Juventus FC	90	90	90	270	112	13
22	FW	INSIGNE Lorenzo	04.06.1991	SSC Napoli	RES	> 33	RES	33	6	1
23	MF	VERRATTI Marco	05.11.1992	Paris Saint-Germain FC (FRA)	57 >	RES	75 >	132	8	1

Key: GK: Goalkeeper; DF: Defender; MF: Midfielder; FW: Forward; RES: Substitute; NEL: Not eligible to play; INJ: Injured; ABS: Absent; DNP: Not in line-up; exp.: Sent off \* as of 13 July 2014

## Key players

- 1 **BUFFON Gianluigi**: outstanding personality, experienced, good defensive organisation, great reflexes
  - 3 **CHIELLINI Giorgio**: excellent heading and marking skills, strong in one-on-one situations in defensive area
  - 21 **PIRLO Andrea**: good vision, determines the rhythm of the game, great decisive passes, dangerous shots, free kicks and crosses
- 1 **BUFFON Gianluigi** : personnalité exceptionnelle, grande expérience, bonne organisation défensive, superbes réflexes
  - 3 **CHIELLINI Giorgio** : excellent jeu de tête et marquage, efficace dans les duels en défense
  - 21 **PIRLO Andrea** : bonne vision du jeu, donne le rythme du match, passes très précises, dangereux sur ses frappes, coups francs et centres
- 1 **BUFFON Gianluigi**: arquero de personalidad contrastada, gran experiencia y reflejos felinos; insuperable a la hora de organizar la zaga
  - 3 **CHIELLINI Giorgio**: muy bueno por alto y en el marcate al hombre, es insuperable en el uno contra uno en la zona defensiva
  - 21 **PIRLO Andrea**: de gran visión de juego, marca el compás de los encuentros; destaca por sus pases decisivos, los tiros entre los tres palos, también de falta directa, y por los centros medidos
- 1 **BUFFON Gianluigi**: herausragende Persönlichkeit, erfahren, Organisator der Abwehr, grossartige Reflexe
  - 3 **CHIELLINI Giorgio**: aufsässiger Verteidiger, sehr kopfball- und zweikampfstark
  - 21 **PIRLO Andrea**: gute Übersicht, bestimmt den Spielrhythmus, grossartige letzte Pässe, gefährliche Schüsse, Freistösse und Flanken



**PRANDELLI Cesare**

19 August 1957

Italy

Head Coach since 2010

### Coaching staff

CASELLATO Renzo (Assistant Coach)  
 PIN Gabriele (Assistant Coach)  
 DI PALMA Vincenzo (Goalkeeper Coach)  
 PRANDELLI Nicolo (Physical Trainer)  
 VENTURATI Giambattista (Physical Trainer)  
 CASTELLACCI Enrico (Team Doctor)  
 GATTESCHI Luca (Team Doctor)  
 BALOTTA Giorgio (Physiotherapist)  
 ESPOSITO Aldo (Physiotherapist)  
 PAGNI Antonio (Physiotherapist)  
 PIETILA John (Physiotherapist)

### Average age

27/11

### Number of players playing abroad

3

### Disciplinary record

Yellow cards 3  
 Red cards (indirect) 0  
 Red cards (direct) 1

## Key points

- Disciplined, well-organised defence
  - Patient build-up play from the back through the midfield
  - Attacks through the middle
  - Dangerous at set pieces (attacking corner kicks, free kicks, special throw-in routines)
  - Free-kick specialists
  - Influential goalkeeper
  - Comfortable in possession when under pressure
  - Experience and composure
- Défense disciplinée
  - Construction patiente depuis l'arrière et passant par le milieu
  - Bonnes attaques axiales
  - Dangereux sur balles arrêtées (coups de pied de coin, coups francs, touches)
  - Spécialistes du coup franc
  - Gardien de but décisif
  - Bonne gestion du pressing adverse
  - Expérience et sérénité
- Defensa disciplinada y bien organizada
  - Paciente armado de juego desde la retaguardia, pasando por el medio campo
  - Ataques por el centro
  - Peligrosas jugadas ensayadas (tiros libres, saques de esquina y de banda)
  - Especialistas en tiros libres
  - Intervenciones decisivas del guardameta
  - Notable dominio del balón bajo presión
  - Experiencia e ingenio
- Disziplinierte, gut organisierte Abwehr
  - Geduldiger Spielaufbau aus der Verteidigung über das Mittelfeld
  - Angriffsspiel durch die Mitte
  - Gefährlich bei eigenen Standardsituationen (Eckbälle, Freistösse, Einwürfe)
  - Freistössspezialisten
  - Einflussreicher Torhüter
  - Ballsicherheit unter Druck
  - Erfahrung und Abgeklärtheit



# Japan

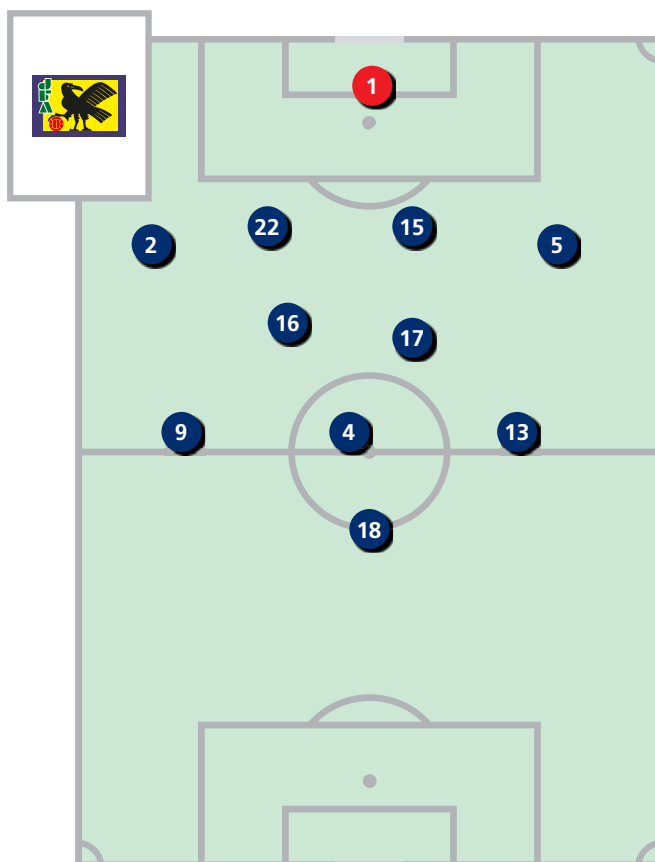
Final ranking: 29<sup>th</sup> place

## Preliminary competition

02.09.11	Japan v. Korea DPR	1-0 (0-0)
06.09.11	Uzbekistan v. Japan	1-1 (1-0)
11.10.11	Japan v. Tajikistan	8-0 (4-0)
11.11.11	Tajikistan v. Japan	0-4 (0-1)
15.11.11	Korea DPR v. Japan	1-0 (0-0)
29.02.12	Japan v. Uzbekistan	0-1 (0-0)
03.06.12	Japan v. Oman	3-0 (1-0)
08.06.12	Japan v. Jordan	6-0 (4-0)
12.06.12	Australia v. Japan	1-1 (0-0)
11.09.12	Japan v. Iraq	1-0 (1-0)
14.11.12	Oman v. Japan	1-2 (0-1)
26.03.13	Jordan v. Japan	2-1 (1-0)
04.06.13	Japan v. Australia	1-1 (0-0)
11.06.13	Iraq v. Japan	0-1 (0-0)

## Final competition

14.06.14	Côte d'Ivoire v. Japan	2-1 (0-1)
19.06.14	Japan v. Greece	0-0
24.06.14	Japan v. Colombia	1-4 (1-1)



Starting formation:  
Japan v. Greece (4-2-3-1)

### Goalscorers

HONDA Keisuke (4)	1
OKAZAKI Shinji (9)	1

## Appearances

No.	Pos.	Name	Date of birth	Club (Country)	Match 1	Match 2	Match 3	Total	Caps*	Goals*
					CIV 1-2	GRE 0-0	COL 1-4			
1	GK	KAWASHIMA Eiji	20.03.1983	Standard Liege (BEL)	90	90	90	270	59	0
2	DF	UCHIDA Atsuto	27.03.1988	FC Schalke 04 (GER)	90	90	90	270	71	2
3	DF	SAKAI Gotoku	14.03.1991	VfB Stuttgart (GER)	RES	RES	RES	0	12	0
4	FW	HONDA Keisuke	13.06.1986	AC Milan (ITA)	90	90	90	270	59	23
5	DF	NAGATOMO Yuto	12.09.1986	FC Internazionale (ITA)	90	90	90	270	73	3
6	DF	MORISHIGE Masato	21.05.1987	FC Tokyo	90	RES	RES	90	11	1
7	MF	ENDO Yasuhiro	28.01.1980	Gamba Osaka	> 36	> 45	RES	81	146	12
8	FW	KIYOTAKE Hiroshi	12.11.1989	1. FC Nuernberg (GER)	RES	RES	> 5	5	26	1
9	FW	OKAZAKI Shinji	16.04.1986	FSV Mainz 05 (GER)	90	90	69 >	249	79	39
10	FW	KAGAWA Shinji	17.03.1989	Manchester United FC (ENG)	86 >	> 33	85 >	204	60	19
11	FW	KAKITANI Yoichiro	03.01.1990	Cerezo Osaka	> 4	RES	> 21	25	14	5
12	GK	NISHIKAWA Shusaku	18.06.1986	Urawa Red Diamonds	RES	RES	RES	0	13	0
13	FW	OKUBO Yoshito	09.06.1982	Kawasaki Frontale	> 23	90	90	203	60	6
14	MF	AOYAMA Toshihiro	22.02.1986	Sanfrecce Hiroshima	RES	RES	62 >	62	7	0
15	DF	KONNO Yasuyuki	25.01.1983	Gamba Osaka	RES	90	90	180	83	1
16	MF	YAMAGUCHI Hotaru	06.10.1990	Cerezo Osaka	90	90	> 28	208	15	0
17	MF	HASEBE Makoto	18.01.1984	1. FC Nuernberg (GER)	54 >	45 >	90	189	81	2
18	FW	OSAKO Yuya	18.05.1990	TSV 1860 Muenchen (GER)	67 >	57 >	RES	124	11	3
19	DF	INOHA Masahiko	28.08.1985	Jubilo Iwata	RES	RES	RES	0	21	1
20	FW	SAITO Manabu	04.04.1990	Yokohama F-Marinus	RES	RES	RES	0	5	1
21	DF	SAKAI Hiroki	12.04.1990	Hannover 96 (GER)	RES	RES	RES	0	18	0
22	DF	YOSHIDA Maya	24.08.1988	Southampton FC (ENG)	90	90	90	270	44	2
23	GK	GONDA Shuichi	03.03.1989	FC Tokyo	RES	RES	RES	0	2	0

Key: GK: Goalkeeper; DF: Defender; MF: Midfielder; FW: Forward; RES: Substitute; NEL: Not eligible to play; INJ: Injured; ABS: Absent; DNP: Not in line-up; exp.: Sent off \* as of 13 July 2014

## Key players

- 4 HONDA Keisuke: very influential, key player, very mobile, excellent fitness and reading of the game, good attacking free kicks
- 17 HASEBE Makoto: excellent ball control, influential in defensive midfield, good ball recovery, tactically sound, good positioning, great passing abilities
- 4 HONDA Keisuke : joueur clé très influent, grande mobilité, excellente condition physique, excellente lecture du jeu, bons coups francs
- 17 HASEBE Makoto : excellent contrôle du ballon, milieu de terrain défensif influent, bonne récupération du ballon, grand sens tactique, bon positionnement, grande qualité de passe
- 4 HONDA Keisuke: jugador decisivo y de gran peso en su selección, destaca por su dinamismo, su energía y por leer el partido como nadie; sus lanzamientos de falta son terribles
- 17 HASEBE Makoto: centrocampista de corte defensivo, indispensable en el esquema de su equipo; su gran control del balón y sus pases precisos están a la altura de su disciplina técnica y posicional
- 4 HONDA Keisuke: spielbestimmender Akteur, sehr beweglich, ausgezeichnete Fitness und Spielübersicht, gute Freistöße
- 17 HASEBE Makoto: ausgezeichnete Ballkontrolle, Schaltzentrale im defensiven Mittelfeld, viele Balleroberungen, taktisch solide, gutes Stellungsspiel, hervorragende Pässe



**ZACCHERONI Alberto**

1 April 1953

Italy

Head Coach since 2010

### Coaching staff

AGRESTI Stefano (Assistant Coach)  
 WADA Ichiro (Assistant Coach)  
 GUIDO Maurizio (Goalkeeper Coach)  
 ALBARELLA Eugenio (Physical Trainer)  
 HAYAKAWA Naoki (Physical Trainer)  
 IKEDA Hiroshi (Team Doctor)  
 SHIMADA Kazunori (Team Doctor)  
 IKEUCHI Makoto (Masseur)  
 KIKUSHIMA Ryosuke (Masseur)  
 MAEDA Hiroshi (Masseur)  
 YANO Daisuke (Interpreter)

### Average age

27/03

### Number of players playing abroad

12

### Disciplinary record

Yellow cards 4  
 Red cards (indirect) 0  
 Red cards (direct) 0

## Key points

- Disciplined, well-organised defence
- Midfield pressing
- Rapid transition from attack to defence
- Influential individual players
- Défense disciplinée
- Pressing au milieu
- Bon repli défensif
- Individualités capables de faire la différence

- Defensa disciplinada y bien organizada
- Presión de la línea media
- Rápida transición ataque-defensa
- Individualidades capaces de definir un partido
- Disziplinierter, gut organisierte Abwehr
- Mittelfeldpressing
- Schnelles Umschalten von Angriff auf Abwehr
- Spielbestimmende Einzelkötter

# Korea Republic

Final ranking: 27<sup>th</sup> place



Starting formation:  
Russia v. Korea Republic (4-4-2)

## Preliminary competition

02.09.11	Korea Republic v. Lebanon	6-0 (2-0)
06.09.11	Kuwait v. Korea Republic	1-1 (0-1)
11.10.11	Korea Republic v. United Arab Emirates	2-1 (0-0)
11.11.11	United Arab Emirates v. Korea Republic	0-2 (0-0)
15.11.11	Lebanon v. Korea Republic	2-1 (2-1)
29.02.12	Korea Republic v. Kuwait	2-0 (0-0)
08.06.12	Qatar v. Korea Republic	1-4 (1-1)
12.06.12	Korea Republic v. Lebanon	3-0 (1-0)
11.09.12	Uzbekistan v. Korea Republic	2-2 (1-1)
16.10.12	Iran v. Korea Republic	1-0 (0-0)
26.03.13	Korea Republic v. Qatar	2-1 (0-0)
04.06.13	Lebanon v. Korea Republic	1-1 (1-0)
11.06.13	Korea Republic v. Uzbekistan	1-0 (1-0)
18.06.13	Korea Republic v. Iran	0-1 (0-0)

## Final competition

17.06.14	Russia v. Korea Republic	1-1 (0-0)
22.06.14	Korea Republic v. Algeria	2-4 (0-3)
26.06.14	Korea Republic v. Belgium	0-1 (0-0)

### Goalscorers

KOO Jacheol (13)	1
LEE Keunho (11)	1
SON Heungmin (9)	1

## Appearances

No.	Pos.	Name	Date of birth	Club (Country)	Match 1	Match 2	Match 3	Total	Caps*	Goals*
					RUS 1-1	ALG 2-4	BEL 0-1			
1	GK	JUNG Sungryoung	04.01.1985	Suwon Bluewings FC	90	90	RES	180	63	0
2	DF	KIM Changsoo	12.09.1985	Kashiwa Reysol (JPN)	RES	RES	RES	0	9	0
3	DF	YUN Sukyoung	13.02.1990	Queens Park Rangers FC (ENG)	90	90	90	270	7	0
4	DF	KWAK Taehwi	08.07.1981	Al Hilal FC (KSA)	RES	RES	RES	0	35	5
5	DF	KIM Younggwon	27.02.1990	Guangzhou Evergrande FC (CHN)	90	90	90	270	24	1
6	DF	HWANG Seokho	27.06.1989	Sanfrecce Hiroshima (JPN)	> 17	RES	RES	17	4	0
7	MF	KIM Bokyung	06.10.1989	Cardiff City FC (WAL)	> 6	RES	> 24	30	30	3
8	MF	HA Daesung	02.03.1985	Beijing Guoan (CHN)	RES	RES	RES	0	13	0
9	MF	SON Heungmin	08.07.1992	Bayer 04 Leverkusen (GER)	84 >	90	73 >	247	28	7
10	FW	PARK Chuyoung	10.07.1985	Watford FC (ENG)	56 >	57 >	RES	113	65	24
11	FW	LEE Keunho	11.04.1985	Sangju Sangmu FC	> 34	> 26	> 45	105	66	19
12	DF	LEE Yong	24.12.1986	Ulsan Hyundai FC	90	90	90	270	15	0
13	FW	KOO Jacheol	27.02.1989	FSV Mainz 05 (GER)	90	90	90	270	40	13
14	MF	HAN Kookyoung	19.04.1990	Kashiwa Reysol (JPN)	90	78 >	45 >	213	13	0
15	MF	PARK Jongwoo	10.03.1989	Guangzhou R&F FC (CHN)	RES	RES	RES	0	10	0
16	MF	KI Sungyueng	24.01.1989	Sunderland AFC (ENG)	90	90	90	270	62	5
17	MF	LEE Chungyong	02.07.1988	Bolton Wanderers FC (ENG)	90	64 >	90	244	58	6
18	FW	KIM Shinwook	14.04.1988	Ulsan Hyundai FC	RES	> 33	66 >	99	29	3
19	MF	JI Dongwon	28.05.1991	FC Augsburg (GER)	RES	> 12	> 17	29	30	8
20	DF	HONG Jeongho	12.08.1989	FC Augsburg (GER)	73 >	90	90	253	28	1
21	GK	KIM Seunggyu	30.09.1990	Ulsan Hyundai FC	RES	RES	90	90	6	0
22	DF	PARK Jooho	16.01.1987	FSV Mainz 05 (GER)	RES	RES	RES	0	14	0
23	GK	LEE Bumyoung	02.04.1989	Busan IPark FC	RES	RES	RES	0	0	0

Key: GK: Goalkeeper; DF: Defender; MF: Midfielder; FW: Forward; RES: Substitute; NEL: Not eligible to play; INJ: Injured; ABS: Absent; DNP: Not in line-up; exp.: Sent off \* as of 13 July 2014



## Key players

- 9 SON Heungmin: physically imposing, influential in left midfield, mobile, creates good goalscoring opportunities
  - 13 KOO Jacheol: skilful, hardworking striker, good shooting ability, creates space for advancing midfielders
  - 16 KI Sungyueng: mobile, good distributor, very influential in central midfield, skilful and tactically sound, screens area in front of his defence
- 9 SON Heungmin : physiquement imposant, influent sur la gauche du milieu de terrain, mobile, crée de bonnes occasions de but
- 13 KOO Jacheol : attaquant technique et combatif, bonne qualité de frappe, aptitude à créer espaces pour les milieux de terrain offensifs
- 16 KI Sungyueng : grande mobilité, bonne distribution du jeu, très influent au milieu de terrain, technique, grand sens tactique, grande aptitude à faire écran devant sa ligne défensive
- 9 SON Heungmin: volante izquierdo de físico imponente, es un peso pesado del equipo por su movilidad y por no dejar de crear ocasiones de gol
- 13 KOO Jacheol: delantero infatigable y habilidoso de gran disparo, crea espacios para la llegada de los centrocampistas
- 16 KI Sungyueng: dinámico distribuidor de juego, decisivo en la medular; de grandes dotes técnicas y tácticas, su presencia es crucial por delante de la zaga
- 9 SON Heungmin: sehr athletisch, Schaltzentrale im linken Mittelfeld, beweglich, kreiert gute Torchancen
- 13 KOO Jacheol: technisch versierter und laufstarker Stürmer, gute Schusstechnik, öffnet Räume für nachrückende Mitspieler aus dem Mittelfeld
- 16 KI Sungyueng: beweglich, sicherer Ballverteiler und Regisseur im zentralen Mittelfeld, technisch und taktisch versiert, gute Unterstützung der Abwehr



**HONG Myungbo**  
12 February 1969  
Korea Republic  
Head Coach since 2013

### Coaching staff

DU CHATINIER Antoon (Assistant Coach)  
IKEDA Seigo (Assistant Coach)  
KIM Taeyoung (Assistant Coach)  
PARK Kunha (Assistant Coach)  
KIM Bongsoo (Goalkeeper Coach)  
SONG Junseob (Team Doctor)  
CHO Inhyuk (Physiotherapist)  
CHOI Jooyoung (Physiotherapist)  
HWANG Inwoo (Physiotherapist)  
KONG Youndeok (Physiotherapist)  
JO Gwangsu (Translator)  
SHON Woonyong (Translator)

### Average age

26/03

### Number of players playing abroad

17

### Disciplinary record

Yellow cards 6  
Red cards (indirect) 0  
Red cards (direct) 0

## Key points

- Compact defence
- Patient build-up play from the back through the midfield
- Counter-attacks
- Attacks using the width
- Strong, hard-working players
- Défense compacte
- Construction patiente depuis l'arrière et passant par le milieu
- Bon jeu en contre
- Offensives utilisant la largeur
- Joueurs endurants et volontaires

- Defensa compacta
- Paciente armado de juego desde la retaguardia, pasando por el medio campo
- Contraataque
- Ataques por las bandas
- Jugadores incansables y muy voluntariosos
- Kompaktes Defensivverhalten
- Geduldiger Spielaufbau aus der Verteidigung über das Mittelfeld
- Konterspiel
- Angriffsspiel über die Flügel
- Grosse Lauf- und Einsatzbereitschaft der Spieler

# Mexico

Final ranking: 10<sup>th</sup> place

## Preliminary competition

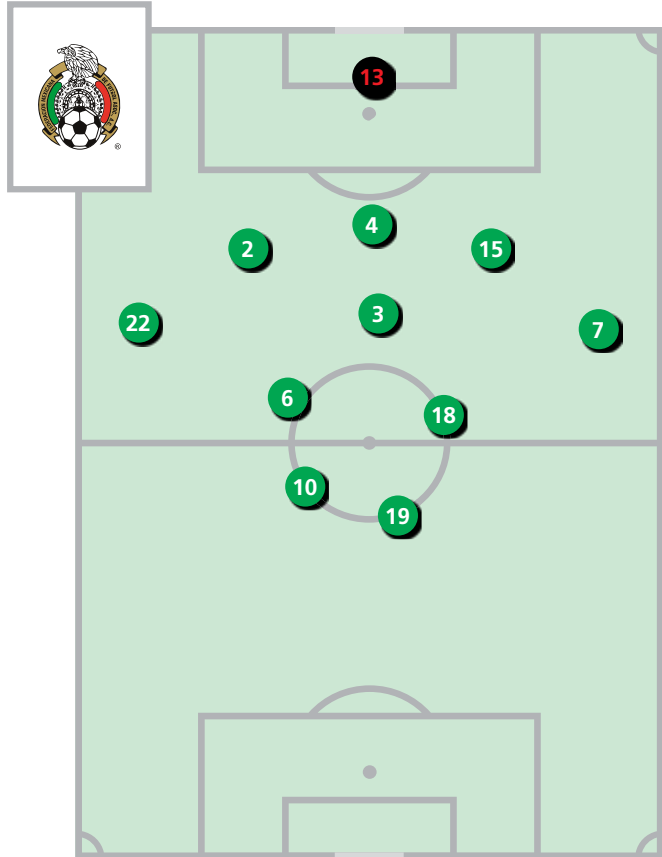
08.06.12	Mexico v. Guyana	3-1 (2-0)
12.06.12	El Salvador v. Mexico	1-2 (0-0)
07.09.12	Costa Rica v. Mexico	0-2 (0-1)
11.09.12	Mexico v. Costa Rica	1-0 (0-0)
12.10.12	Guyana v. Mexico	0-5 (0-0)
16.10.12	Mexico v. El Salvador	2-0 (0-0)
06.02.13	Mexico v. Jamaica	0-0
22.03.13	Honduras v. Mexico	2-2 (0-1)
26.03.13	Mexico v. USA	0-0
04.06.13	Jamaica v. Mexico	0-1 (0-0)
07.06.13	Panama v. Mexico	0-0
11.06.13	Mexico v. Costa Rica	0-0
06.09.13	Mexico v. Honduras	1-2 (1-0)
10.09.13	USA v. Mexico	2-0 (0-0)
11.10.13	Mexico v. Panama	2-1 (1-0)
15.10.13	Costa Rica v. Mexico	2-1 (1-1)
13.11.13	Mexico v. New Zealand	5-1 (2-0)
20.11.13	New Zealand v. Mexico	2-4 (0-3)

## Final competition

13.06.14	Mexico v. Cameroon	1-0 (0-0)
17.06.14	Brazil v. Mexico	0-0
23.06.14	Croatia v. Mexico	1-3 (0-0)
29.06.14	Netherlands v. Mexico	2-1 (0-0)

### Goalscorers

DOS SANTOS Giovani	10	1	MARQUEZ Rafael	4	1
GUARDADO Andres	18	1	PERALTA Oribe	19	1
HERNANDEZ Javier	14	1			



Starting formation:  
Netherlands v. Mexico (3-5-2)

## Appearances

No.	Pos.	Name	Date of birth	Club (Country)	Match 1	Match 2	Match 3	Match 4	Total	Caps*	Goals*
					CMR 1-0	BRA 0-0	CRO 3-1	NED 1-2			
1	GK	CORONA Jose	26.01.1981	Cruz Azul FC	RES	RES	RES	RES	0	33	0
2	DF	RODRIGUEZ Francisco	20.10.1981	Club America	90	90	90	90	360	97	1
3	DF	SALCIDO Carlos	02.04.1980	Tigres UANL	> 1	RES	RES	90	91	122	10
4	DF	MARQUEZ Rafael	13.02.1979	Club Leon	90	90	90	90	360	124	16
5	DF	REYES Diego	19.09.1992	FC Porto (POR)	RES	RES	RES	> 45	45	15	0
6	MF	HERRERA Hector	19.04.1990	FC Porto (POR)	89 >	76 >	90	90	345	17	0
7	DF	LAYUN Miguel	25.06.1988	Club America	90	90	90	90	360	17	2
8	MF	FABIAN Marco	21.07.1989	Cruz Azul FC	> 21	> 14	> 6	RES	41	18	5
9	FW	JIMENEZ Raul	05.05.1991	Club America	RES	> 6	RES	RES	6	24	4
10	FW	DOS SANTOS Giovani	11.05.1989	Villarreal CF (ESP)	90	84 >	62 >	61 >	297	78	16
11	FW	PULIDO Alan	08.03.1991	Tigres UANL	RES	RES	RES	RES	0	6	4
12	GK	TALAVERA Alfredo	18.09.1982	Deportivo Toluca FC	RES	RES	RES	RES	0	14	0
13	GK	OCHOA Guillermo	13.07.1985	AC Ajaccio (FRA)	90	90	90	90	360	61	0
14	FW	HERNANDEZ Javier	01.06.1988	Manchester United FC (ENG)	> 16	> 16	> 28	> 15	75	66	36
15	DF	MORENO Hector	17.01.1988	RCD Espanyol (ESP)	90	90	90	45 >	315	57	1
16	DF	PONCE Miguel	12.04.1989	Deportivo Toluca FC	RES	RES	RES	RES	0	7	0
17	MF	BRIZUELA Isaac	28.08.1990	Deportivo Toluca FC	RES	RES	RES	RES	0	7	0
18	DF	GUARDADO Andres	28.09.1986	Bayer 04 Leverkusen (GER)	69 >	90	84 >	90	333	106	15
19	FW	PERALTA Oribe	12.01.1984	Club Santos Laguna	74 >	74 >	79 >	75 >	302	32	16
20	MF	AQUINO Javier	11.02.1990	Villarreal CF (ESP)	RES	RES	RES	> 29	29	23	0
21	MF	PENA Carlos	29.03.1990	Club Leon	RES	RES	> 11	RES	11	15	1
22	DF	AGUILAR Paul	06.03.1986	Club America	90	90	90	90	360	32	3
23	MF	VAZQUEZ Jose	14.03.1988	Club Leon	90	90	90	NEL	270	8	0

Key: GK: Goalkeeper; DF: Defender; MF: Midfielder; FW: Forward; RES: Substitute; NEL: Not eligible to play; INJ: Injured; ABS: Absent; DNP: Not in line-up; exp.: Sent off \* as of 13 July 2014

## Key players

- 4 MÁRQUEZ Rafael: great defensive leader, moves into midfield when team is in possession, key asset at defensive and attacking set pieces, excellent passing
  - 13 OCHOA Guillermo: incredible reflexes, many outstanding saves, gives team confidence and composure
  - 15 MORENO Héctor: good positioning, excellent in one-on-one situations, covers defensive area well
  - 18 GUARDADO Andrés: inspirational, technically gifted, excellent passing, provides good scoring opportunities, good vision, determines the rhythm of the game
- 4 MÁRQUEZ Rafael : leader défensif de l'équipe, monte régulièrement au milieu de terrain lorsque son équipe est en possession du ballon, élément clé lors des coups de pieds arrêtés en défense comme en attaque, excellente qualité de passe
  - 13 OCHOA Guillermo : excellents réflexes, nombreux arrêts exceptionnels, rassure et calme l'équipe
  - 15 MORENO Héctor : défenseur redoutable en situation de un-contre-un, bon placement et bonne couverture défensive
  - 18 GUARDADO Andrés : milieu de terrain influent et technique, excellente qualité de passe, crée de bonnes occasions de but, bonne vision du jeu, donne le rythme du jeu
- 4 MÁRQUEZ Rafael: líder de la zaga, avanza hasta la medular cuando su equipo tiene la pelota con pases medidos; crucial en la defensa y en jugadas ensayadas
  - 13 OCHOA Guillermo: con unos reflejos increíbles, ha realizado paradas imposibles; da al equipo confianza y compostura
  - 15 MORENO Héctor: siempre bien posicionado, sabe cubrir la zona defensiva; destaca en los uno contra uno
  - 18 GUARDADO Andrés: de grandes dotes técnicas y pases perfectos, es el alma del equipo por las muchas oportunidades que genera, por su visión de juego y por marcar el ritmo del partido
- 4 MÁRQUEZ Rafael: toller Abwehrchef, Vorstoss ins Mittelfeld bei eigenem Ballbesitz, Schlüsselspieler bei defensiven und offensiven Standardsituationen, hervorragende Pässe
  - 13 OCHOA Guillermo: ungläubliche Reflexe, viele herausragende Paraden, vermittelt dem Team Selbstvertrauen und Ruhe
  - 15 MORENO Héctor: gutes Stellungsspiel, sehr zweikampfstark, gute defensive Abdeckung
  - 18 GUARDADO Andrés: einfallsreich, hervorragende Technik, ausgezeichnete Pässe, erarbeitet gute Torchancen, gute Übersicht, bestimmt den Spielrhythmus



**HERRERA Miguel**  
18 March 1968  
Mexico  
Head Coach since 2013

### Coaching staff

BANOS Santiago (Assistant Coach)  
RAMIREZ Diego (Assistant Coach)  
BECERRA Giber (Physical Trainer)  
RANGEL Jose (Physical Trainer)  
TORRUCO Jose (Physical Trainer)  
VAZQUEZ Jose (Team Doctor)  
ARAUJO Carlos (Physiotherapist)  
LARA Alejandro (Physiotherapist)  
CABRERA Luis (Masseur)  
MARQUEZ Alejandro (Masseur)

### Average age

27/04

### Number of players playing abroad

8

### Disciplinary record

Yellow cards 8  
Red cards (indirect) 0  
Red cards (direct) 0

## Key points

- Good links between the team lines
  - Disciplined, well-organised defence
  - Patient build-up play from the back through the midfield
  - Rapid transition from defence to attack
  - Attacks using the width
  - Effective use of full-backs
  - Influential goalkeeper
  - Strong, hard-working players
  - Excellent team spirit
  - Good substitutions by the coach
- Bonne entente entre les lignes
  - Défense disciplinée
  - Construction patiente depuis l'arrière et passant par le milieu
  - Passage rapide des phases défensives à offensives
  - Offensives utilisant la largeur
  - Participation active des latéraux
  - Gardien de but décisif
  - Joueurs endurants et volontaires
  - Excellent esprit d'équipe
  - Remplacements judicieux
- Buen engranaje entre las líneas
  - Defensa disciplinada y bien organizada
  - Paciente armado de juego desde la retaguardia, pasando por el medio campo
  - Rápida transición defensa-ataque
  - Ataques por las bandas
  - Intervención eficiente de los zagueros laterales
  - Intervenciones decisivas del guardameta
  - Jugadores incansables y muy voluntariosos
  - Excelente espíritu de equipo
  - Decisivas sustituciones del entrenador
- Gute Abstimmung zwischen den Mannschaftsteilen
  - Disziplinierte, gut organisierte Abwehr
  - Geduldiger Spielaufbau aus der Verteidigung über das Mittelfeld
  - Schnelles Umschalten von Abwehr auf Angriff
  - Angriffsspiel über die Flügel
  - Effektives Einschalten der Aussenverteidiger
  - Einflussreicher Torhüter
  - Grosse Lauf- und Einsatzbereitschaft der Spieler
  - Stark ausgeprägter Teamgeist
  - Entscheidende Einwechslungen des Trainers



# Netherlands

Final ranking: 3<sup>rd</sup> place

## Preliminary competition

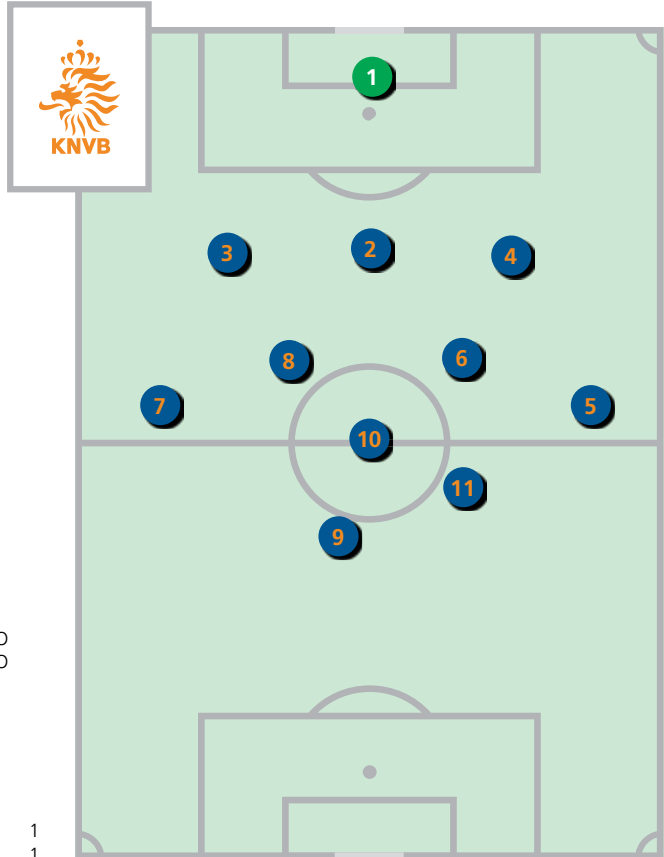
07.09.12	Netherlands v. Turkey	2-0 (1-0)
11.09.12	Hungary v. Netherlands	1-4 (1-2)
12.10.12	Netherlands v. Andorra	3-0 (2-0)
16.10.12	Romania v. Netherlands	1-4 (1-3)
22.03.13	Netherlands v. Estonia	3-0 (0-0)
26.03.13	Netherlands v. Romania	4-0 (1-0)
06.09.13	Estonia v. Netherlands	2-2 (1-1)
10.09.13	Andorra v. Netherlands	0-2 (0-0)
11.10.13	Netherlands v. Hungary	8-1 (4-0)
15.10.13	Turkey v. Netherlands	0-2 (0-1)

## Final competition

13.06.14	Spain v. Netherlands	1-5 (1-1)
18.06.14	Australia v. Netherlands	2-3 (1-1)
23.06.14	Netherlands v. Chile	2-0 (0-0)
29.06.14	Netherlands v. Mexico	2-1 (0-0)
05.07.14	Netherlands v. Costa Rica	0-0 a.e.t. 4-3 PSO
09.07.14	Netherlands v. Argentina	0-0 a.e.t. 2-4 PSO
12.07.14	Brazil v. Netherlands	0-3 (0-2)

### Goalscorers

VAN PERSIE Robin (9)	4	FER Leroy (18)	1
ROBBEN Arjen (11)	3	HUNTELAAR Klaas Jan (19)	1
DEPAY Memphis (21)	2	SNEIJDER Wesley (10)	1
BLIND Daley (5)	1	WIJNALDUM Georginio (20)	1
DE VRIJ Stefan (3)	1		



Starting formation:  
Spain v. Netherlands (3-4-1-2)

## Appearances

No.	Pos.	Name	Date of birth	Club (Country)	Match 1	Match 2	Match 3	Match 4	Match 5	Match 6	Match 7	Total	Caps*	Goals*
					ESP 5-1	AUS 3-2	CHI 2-0	MEX 2-1	Last 16 MEX 4-3 PSO	¼-Final CRC 2-4 PSO	½-Final ARG 2-4 PSO			
1	GK	CILLESSEN Jasper	22.04.1989	AFC Ajax	90	90	90	90	119 >	120	89 >	688	15	0
2	DF	VLAAR Ron	16.02.1985	Aston Villa FC (ENG)	90	90	90	90	120	120	90	690	31	1
3	DF	DE VRIJ Stefan	05.02.1992	Feyenoord Rotterdam	77 >	90	90	90	120	120	90	677	19	1
4	DF	MARTINS INDI Bruno	08.02.1992	Feyenoord Rotterdam	90	44 >	RES	> 81	106 >	45 >	90	456	22	2
5	DF	BLIND Daley	09.03.1990	AFC Ajax	90	90	90	90	120	120	70 >	670	19	1
6	MF	DE JONG Nigel	30.11.1984	AC Milan (ITA)	90	90	90	9 >	INJ	62 >	INJ	341	76	1
7	DF	JANMAAT Daryl	22.07.1989	Feyenoord Rotterdam	90	90	90	RES	RES	> 75	> 20	365	21	0
8	MF	DE GUZMAN Jonathan	13.09.1987	Swansea City AFC (WAL)	62 >	78 >	RES	RES	RES	RES	90	230	13	0
9	FW	VAN PERSIE Robin	C 06.08.1983	Manchester United FC (ENG)	79 >	87 >	NEL	76 >	120	96 >	90	548	91	47
10	MF	SNEIJDER Wesley	09.06.1984	Galatasaray SK (TUR)	90	90	75 >	90	120	120	INJ	585	105	27
11	FW	ROBBEN Arjen	C 23.01.1984	FC Bayern Muenchen (GER)	90	90	90	90	120	120	90	690	82	26
12	DF	VERHAEGH Paul	01.09.1983	FC Augsburg (GER)	RES	RES	RES	56 >	RES	RES	RES	56	3	0
13	DF	VELTMAN Joel	15.01.1992	AFC Ajax	> 13	RES	RES	RES	RES	RES	> 1	14	4	0
14	DF	KONGOLO Terence	14.02.1994	Feyenoord Rotterdam	RES	RES	> 1	RES	RES	RES	RES	1	2	0
15	FW	KUYT Dirk	22.07.1980	Fenerbahce SK (TUR)	RES	RES	89 >	90	120	120	90	509	103	24
16	MF	CLASIE Jordy	27.06.1991	Feyenoord Rotterdam	RES	RES	RES	RES	RES	> 58	89 >	147	10	0
17	FW	LENS Jeremain	24.11.1987	FC Dynamo Kyiv (UKR)	> 11	> 3	69 >	RES	> 44	RES	RES	127	26	8
18	MF	FER Leroy	05.01.1990	Norwich City FC (ENG)	RES	RES	> 15	RES	INJ	INJ	INJ	15	7	1
19	FW	HUNTELAAR Klaas Jan	12.08.1983	FC Schalke 04 (GER)	RES	RES	RES	> 14	> 14	> 24	RES	52	65	35
20	MF	WIJNALDUM Georginio	11.11.1990	PSV Eindhoven	> 28	> 12	90	90	120	120	90	550	12	2
21	FW	DEPAY Memphis	13.02.1994	PSV Eindhoven	RES	> 46	> 21	> 34	76 >	RES	RES	177	10	2
22	GK	VORM Michel	20.10.1983	Swansea City AFC (WAL)	RES	RES	RES	RES	RES	RES	> 1	1	15	0
23	GK	KRUL Tim	03.04.1988	Newcastle United FC (ENG)	RES	RES	RES	RES	> 1	RES	RES	1	6	0

Key: GK: Goalkeeper; DF: Defender; MF: Midfielder; FW: Forward; RES: Substitute; NEL: Not eligible to play; INJ: Injured; ABS: Absent; DNP: Not in line-up; exp.: Sent off \* as of 13 July 2014

## Key players

- 2 VLAAR Ron: strong central defender, good positioning, excellent in 1 v 1 situations
  - 9 VAN PERSIE Robin: excellent skill, outstanding goal versus Spain, good heading and ball control
  - 10 SNEIJDER Wesley: mobile and skilful, very tactical, excellent passing and taker of free kicks.
  - 11 ROBBEN Arjen: fast, strong and skilful, effective attacker, always dangerous with his runs and shots
- 2 VLAAR Ron : solide défenseur central, bon placement, excellent en situation de un-contre-un
  - 9 VAN PERSIE Robin : attaquant à la technique excellente, auteur d'un but exceptionnel contre l'Espagne, bon jeu de tête et bon contrôle du ballon
  - 10 SNEIJDER Wesley : milieu de terrain dynamique et technique, grand sens tactique, excellente qualité de passe et excellents coups francs
  - 11 ROBBEN Arjen : attaquant efficace, puissant et technique, constamment dangereux de par ses courses et sa finition
- 2 VLAAR Ron: corpulento central que nunca pierde la posición; excelente en el uno contra uno
  - 9 VAN PERSIE Robin: de técnica depuradísima, tanto de cabeza como al controlar el cuero, su testarazo contra España fue uno de los mejores goles del Mundial
  - 10 SNEIJDER Wesley: presente por todo el campo, es un jugador muy habilidoso, de pases y disparos certeros y con gran sentido táctico
  - 11 ROBBEN Arjen: ariete muy eficaz, veloz, incombustible y habilidoso; siempre peligroso gracias a sus carreras y sus tiros
- 2 VLAAR Ron: starker Innenverteidiger, gutes Stellungsspiel, überaus zweikampfstark
  - 9 VAN PERSIE Robin: enormes Potenzial, fantastisches Tor gegen Spanien, starkes Kopfballspiel, gute Ballkontrolle
  - 10 SNEIJDER Wesley: wendig, trickreich, sehr taktisch, hervorragende Pässe und Freistöße
  - 11 ROBBEN Arjen: schnell, kräftig und trickreich, effizienter Vollstrecker, mit seinen Vorstößen und Schüssen stets gefährlich



**VAN GAAL Louis**

8 August 1951  
Netherlands  
Head Coach since 2012

### Coaching staff

BLIND Danny (Assistant Coach)  
KLUIVERT Patrick (Assistant Coach)  
HOEK Frans (Goalkeeper Coach)  
GOEDHART Edwin (Team Doctor)  
DE SANDERS Ricardo (Physiotherapist)  
MEIJER Raymond (Physiotherapist)  
PHILIPS Arno (Physiotherapist)  
KOSTER Rob (Masseur)  
VAN DEN BURG Petrus (Masseur)

### Average age

26/06

### Number of players playing abroad

13

### Disciplinary record

Yellow cards 11  
Red cards (indirect) 0  
Red cards (direct) 0

## Key points

- Compact defence
  - Midfield pressing
  - Patient build-up play from the back through the midfield
  - Rapid transition from defence to attack
  - Attacks using the width
  - Influential individual players
  - Strong dribbling skills
  - Strong, hard-working players
  - Winning mentality
  - Good substitutions by the coach
- Défense compacte
  - Pressing au milieu
  - Construction patiente depuis l'arrière et passant par le milieu
  - Passage rapide des phases défensives à offensives
  - Offensives utilisant la largeur
  - Individualités capables de faire la différence
  - Dribbles efficaces
  - Joueurs endurants et volontaires
  - Volonté de gagner
  - Remplacements judicieux
- Defensa compacta
  - Presión de la línea media
  - Paciente armado de juego desde la retaguardia, pasando por el medio campo
  - Rápida transición defensa-ataque
  - Ataques por las bandas
  - Individualidades capaces de definir un partido
  - Habilidad en el regate
  - Jugadores incansables y muy voluntariosos
  - Mentalidad ganadora
  - Decisivas sustituciones del entrenador
- Kompaktes Defensivverhalten
  - Mittelfeldpressing
  - Geduldiger Spielaufbau aus der Verteidigung über das Mittelfeld
  - Schnelles Umschalten von Abwehr auf Angriff
  - Angriffsspiel über die Flügel
  - Spielbestimmende Einzelkötter
  - Dribbelstärke
  - Grosse Lauf- und Einsatzbereitschaft der Spieler
  - Siegermentalität
  - Entscheidende Einwechslungen des Trainers

# Nigeria

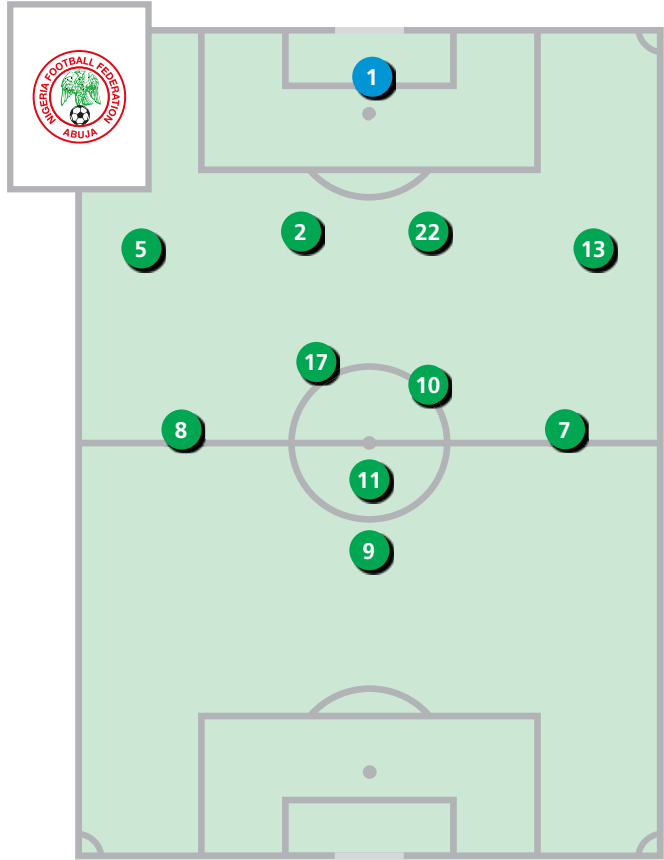
Final ranking: 16<sup>th</sup> place

## Preliminary competition

03.06.12	Nigeria v. Namibia	1-0 (0-0)
09.06.12	Malawi v. Nigeria	1-1 (0-0)
23.03.13	Nigeria v. Kenya	1-1 (0-1)
05.06.13	Kenya v. Nigeria	0-1 (0-0)
12.06.13	Namibia v. Nigeria	1-1 (0-0)
07.09.13	Nigeria v. Malawi	2-0 (1-0)
13.10.13	Ethiopia v. Nigeria	1-2 (0-0)
16.11.13	Nigeria* v. Ethiopia	2-0 (1-0)

## Final competition

16.06.14	Iran v. Nigeria	0-0
21.06.14	Nigeria v. Bosnia and Herzegovina	1-0 (1-0)
25.06.14	Nigeria v. Argentina	2-3 (1-2)
30.06.14	France v. Nigeria	2-0 (0-0)



Starting formation:  
France v. Nigeria (4-4-1-1)

### Goalscorers

MUSA Ahmed (7)	2
ODEMWINGIE Peter (8)	1

## Appearances

No.	Pos.	Name	Date of birth	Club (Country)	Match 1	Match 2	Match 3	Match 4	Total	Caps*	Goals*
					IRN 0-0	BIH 1-0	ARG 2-3	FRA 0-2			
1	GK	ENYEAMA Vincent	C 29.08.1982	Lille OSC (FRA)	90	90	90	90	360	95	0
2	DF	YOBO Joseph	C 06.09.1980	Norwich City FC (ENG)	> 61	90	90	90	331	100	7
3	MF	UZOENYI Ejike	23.03.1992	Enugu Rangers FC	RES	> 15	RES	RES	15	21	3
4	MF	GABRIEL Ruben	25.09.1990	KV Waasland-Beveren (BEL)	RES	RES	RES	> 31	31	12	0
5	DF	AMBROSE Efe	18.10.1988	Celtic FC (SCO)	90	90	90	90	360	41	1
6	DF	EGWUEKWE Azubuike	16.07.1989	Warri Wolves FC	RES	RES	RES	RES	0	31	1
7	FW	MUSA Ahmed	14.10.1992	CSKA Moscow (RUS)	90	65 >	90	90	335	41	7
8	FW	ODEMWINGIE Peter	15.07.1981	Stoke City FC (ENG)	> 21	90	80 >	90	281	65	11
9	FW	EMENIKE Emmanuel	10.05.1987	Fenerbahce SK (TUR)	90	90	90	90	360	27	9
10	MF	MIKEL John Obi	22.04.1987	Chelsea FC (ENG)	90	90	90	90	360	63	4
11	FW	MOSES Victor	12.12.1990	Liverpool FC (ENG)	52 >	RES	ABS	89 >	141	24	7
12	DF	ODUNLAMI Ebenezer	30.04.1991	Sunshine Stars FC	RES	RES	RES	RES	0	11	0
13	DF	OSHANIWA Juwon	14.09.1990	FC Ashdod (ISR)	90	90	90	90	360	14	0
14	DF	OBOABONA Godfrey	16.09.1990	Caykur Rizespor (TUR)	29 >	ABS	RES	RES	29	36	1
15	MF	AZEEZ Ramon	12.12.1992	UD Almeria (ESP)	69 >	RES	RES	RES	69	3	0
16	GK	EJIDE Austine	08.04.1984	Hapoel Be'er Sheva FC (ISR)	RES	RES	RES	RES	0	31	0
17	MF	ONAZI Ogenyi	25.12.1992	SS Lazio (ITA)	90	90	90	59 >	329	25	1
18	FW	BABATUNDE Michael	24.12.1992	FC Volyn Lutsk (UKR)	RES	75 >	66 >	ABS	141	7	0
19	FW	NWOFOR Uche	17.09.1991	SC Heerenveen (NED)	RES	RES	> 10	> 1	11	8	3
20	FW	UCHEBO Okechukwu	03.02.1990	Cercle Brugge (BEL)	RES	RES	> 24	RES	24	5	1
21	GK	AGBIM Chigozie	28.11.1984	Enugu Rangers FC	RES	RES	RES	RES	0	14	0
22	DF	OMERUO Kenneth	17.10.1993	Middlesbrough FC (ENG)	90	90	90	90	360	21	0
23	FW	AMEOBI Shola	12.10.1981	Newcastle United FC (ENG)	> 38	> 25	RES	RES	63	9	2

Key: GK: Goalkeeper; DF: Defender; MF: Midfielder; FW: Forward; RES: Substitute; NEL: Not eligible to play; INJ: Injured; ABS: Absent; DNP: Not in line-up; exp.: Sent off \* as of 13 July 2014



## Key players

- 1 ENYEAMA Vincent: good reflexes, outstanding agility, impressive in the air and with low shots, good positioning
- 7 MUSA Ahmed: left winger, creates good scoring opportunities, excellent finishing (two goals) and always a threat to the opponent's defence
- 9 EMENIKE Emmanuel: fast and physically strong lone striker, great work rate, always available to receive and challenge for the ball, links well with wide players, good movement into space
- 17 ONAZI Ogenyi: very mobile and influential in central midfield, hard-working, good ball control and vision

- 1 ENYEAMA Vincent : bons réflexes, grande agilité, impressionnant dans les airs comme au sol, bon placement
- 7 MUSA Ahmed : ailier gauche constamment dangereux pour la défense adverse, crée de bonnes occasions de but, excellente finition
- 9 EMENIKE Emmanuel : attaquant de pointe rapide et puissant, gros volume de jeu, toujours disponible, exerce un pressing constant, bon travail avec les ailiers et bons déplacements
- 17 ONAZI Ogenyi : milieu axial très mobile et influent, grande abnégation, bon contrôle du ballon et bonne vision du jeu

- 1 ENYEAMA Vincent: destaca por sus grandes reflejos, su agilidad, su perfecta ubicación y su saber hacer por alto y en los disparos rasos
- 7 MUSA Ahmed: extremo izquierdo del que salen grandes ocasiones de gol; de excelente definición (dos tantos), es siempre una amenaza para la zaga adversaria
- 9 EMENIKE Emmanuel: único artillero en punta, rápido y corpulento, lo da todo en los partidos, siempre se ofrece para recibir y proteger el cuero; conecta con los jugadores en la banda y sabe buscar los huecos
- 17 ONAZI Ogenyi: centrocampista incansable y de mucho peso en la medular; aguerrido, destaca por su control de la pelota y su visión de juego

- 1 ENYEAMA Vincent: gute Reflexe, überaus wendig, beeindruckend in der Luft und bei flachen Schüssen, gutes Stellungsspiel
- 7 MUSA Ahmed: linker Flügel, erarbeitet gute Torchancen, sehr abschlussstark (zwei Tore), für die gegnerische Verteidigung stets eine Gefahr
- 9 EMENIKE Emmanuel: einzige Sturmstipitze, schnell und physisch stark, grossartiger Einsatz, stets anspielbar, kämpft um jeden Ball, gute Bindung zu den Flügeln, gute Vorstösse in den freien Raum
- 17 ONAZI Ogenyi: wendig, Schlüsselspieler im zentralen Mittelfeld, grossartiger Einsatz, gute Ballkontrolle und Übersicht



**KESHI Stephen**

23 January 1962

Nigeria

Head Coach since 2011

### Coaching staff

AMOKACHI Daniel (Assistant Coach)  
 HOUANDINO Valere (Assistant Coach)  
 SHORUNMU Ibrahim (Assistant Coach)  
 GYARAN Ibrahim (Team Doctor)  
 OLADEJO Olawale (Physiotherapist)

### Average age

25/08

### Number of players playing abroad

19

### Disciplinary record

Yellow cards 3  
 Red cards (indirect) 0  
 Red cards (direct) 0

## Key points

- Compact defence
- Deep defensive block
- Counter-attacks
- Attacks using the width
- Influential goalkeeper
- Influential individual players
- Good individual technique
- Athletic players
- Players with pace
- Défense compacte
- Bloc défensif bas
- Bon jeu en contre
- Offensives utilisant la largeur
- Gardien de but décisif
- Individualités capables de faire la différence
- Bonne technique individuelle
- Joueurs athlétiques
- Joueurs rapides
- Defensa compacta
- Línea defensiva rezagada
- Contraataque
- Ataques por las bandas
- Intervenciones decisivas del guardameta
- Individualidades capaces de definir un partido
- Excelente técnica individual
- Jugadores atléticos
- Jugadores veloces
- Kompaktes Defensivverhalten
- Tief stehende Abwehr
- Konterspiel
- Angriffsspiel über die Flügel
- Einflussreicher Torhüter
- Spielbestimmende Einzelkötter
- Gute individuelle Technik
- Athletische Spieler
- Schnelle Spieler

# Portugal

Final ranking: 18<sup>th</sup> place

## Preliminary competition

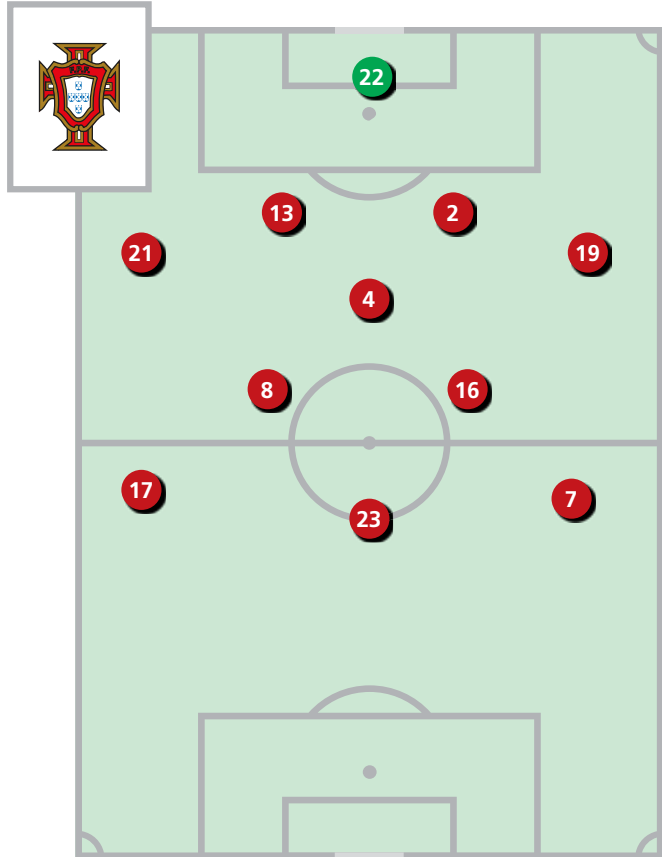
07.09.12	Luxembourg v. Portugal	1-2 (1-1)
11.09.12	Portugal v. Azerbaijan	3-0 (0-0)
12.10.12	Russia v. Portugal	1-0 (1-0)
16.10.12	Portugal v. Northern Ireland	1-1 (0-1)
22.03.13	Israel v. Portugal	3-3 (2-1)
26.03.13	Azerbaijan v. Portugal	0-2 (0-0)
07.06.13	Portugal v. Russia	1-0 (1-0)
06.09.13	Northern Ireland v. Portugal	2-4 (1-1)
11.10.13	Portugal v. Israel	1-1 (1-0)
15.10.13	Portugal v. Luxembourg	3-0 (2-0)
15.11.13	Portugal v. Sweden	1-0 (0-0)
19.11.13	Sweden v. Portugal	2-3 (0-0)

## Final competition

16.06.14	Germany v. Portugal	4-0 (3-0)
22.06.14	USA v. Portugal	2-2 (0-1)
26.06.14	Portugal v. Ghana	2-1 (1-0)

### Goalscorers

CRISTIANO RONALDO (7)	1
NANI (17)	1
VARELA (18)	1
own goal (GHA)	1



Starting formation:  
USA v. Portugal (4-3-3)

## Appearances

No.	Pos.	Name	Date of birth	Club (Country)	Match 1	Match 2	Match 3	Total	Caps*	Goals*
					GER 0-4	USA 2-2	GHA 2-1			
1	GK	EDUARDO	19.09.1982	Sporting Braga	RES	RES	> 1	1	35	0
2	DF	ALVES Bruno	27.11.1981	Fenerbahce SK (TUR)	90	90	90	270	75	10
3	DF	PEPE	26.02.1983	Real Madrid CF (ESP)	37 exp.	NEL	90	127	60	3
4	MF	VELOSO Miguel	11.05.1986	FC Dynamo Kyiv (UKR)	45 >	90	90	225	52	2
5	DF	COENTRAO Fabio	11.03.1988	Real Madrid CF (ESP)	65 >	ABS	ABS	65	46	4
6	MF	WILLIAM	07.04.1992	Sporting CP	RES	> 45	90	135	6	0
7	FW	CRISTIANO RONALDO <b>C</b>	05.02.1985	Real Madrid CF (ESP)	90	90	90	270	114	50
8	MF	MOUTINHO Joao	08.09.1986	AS Monaco (FRA)	90	90	90	270	71	2
9	FW	ALMEIDA Hugo	23.05.1984	Besiktas JK (TUR)	28 >	INJ	INJ	28	56	19
10	FW	VIEIRINHA	24.01.1986	VfL Wolfsburg (GER)	RES	RES	> 21	21	10	1
11	FW	EDER	22.12.1987	Sporting Braga	> 62	> 74	69 >	205	11	0
12	GK	PATRICIO Rui	15.02.1988	Sporting CP	90	INJ	INJ	90	31	0
13	DF	COSTA Ricardo	16.05.1981	Valencia CF (ESP)	> 45	90	RES	135	21	1
14	DF	NETO Luis	26.05.1988	FC Zenit St. Petersburg (RUS)	RES	RES	RES	0	9	0
15	FW	RAFA	17.05.1993	Sporting Braga	RES	RES	RES	0	3	0
16	MF	MEIRELES Raul	17.03.1983	Fenerbahce SK (TUR)	90	69 >	RES	159	76	10
17	FW	NANI	17.11.1986	Manchester United FC (ENG)	90	90	90	270	78	15
18	FW	VARELA	02.02.1985	FC Porto	RES	> 21	> 29	50	26	5
19	DF	ALMEIDA Andre	10.09.1990	SL Benfica	> 25	45 >	INJ	70	7	0
20	MF	AMORIM Ruben	27.01.1985	SL Benfica	RES	RES	90	90	14	0
21	DF	PEREIRA Joao	25.02.1984	Valencia CF (ESP)	90	90	61 >	241	39	0
22	GK	BETO	01.05.1982	Sevilla FC (ESP)	RES	90	89 >	179	9	0
23	FW	POSTIGA Helder	02.08.1982	SS Lazio (ITA)	RES	16 >	INJ	16	70	27

Key: GK: Goalkeeper; DF: Defender; MF: Midfielder; FW: Forward; RES: Substitute; NEL: Not eligible to play; INJ: Injured; ABS: Absent; DNP: Not in line-up; exp.: Sent off \* as of 13 July 2014

## Key players

- 7 CRISTIANO RONALDO: always dangerous, fast, excellent dribbler, good passing, great shooting and free kicks, good crosses
- 8 JOAO MOUTINHO: skilful midfielder with great energy, creative, physically strong, clear and focused in his play
- 7 CRISTIANO RONALDO : toujours dangereux, rapide, excellent dribbleur, bonne qualité de passe et de frappe, bons coups francs, bons centres
- 8 JOAO MOUTINHO : milieu de terrain technique, dynamique et créatif, physiquement imposant, bonne vision du jeu, bonne concentration
- 7 CRISTIANO RONALDO: siempre peligroso, destaca por su velocidad, sus regates, sus pases y su gran disparo, también de libres directos; sus centros son letales
- 8 JOAO MOUTINHO: centrocampista habilidoso, muy creativo y de gran presencia física; juega el balón sin complicarse y siempre cumple
- 7 CRISTIANO RONALDO: immer gefährlich, schnell, ausgezeichnete Dribblings, gute Pässe, gefährliche Schüsse und Freistöße, gute Flankenbälle
- 8 JOAO MOUTINHO: technisch versierter und sehr dynamischer Mittelfeldspieler, kreativ, athletisch, schnörkellos und fokussiert



**PAULO BENTO**

20 June 1969

Portugal

Head Coach since 2010

### Coaching staff

AROSO Joao (Assistant Coach)  
 ENCARNACAO Leonel (Assistant Coach)  
 PERES Ricardo (Goalkeeper Coach)  
 SANTAMARIA Javier (Physical Trainer)  
 JONES Henrique (Team Doctor)  
 CAMPOS Nuno (Team Doctor)  
 RIBEIRO Luis (Physiotherapist)  
 GASPAR Antonio (Physiotherapist)  
 FERREIRA Simao (Physiotherapist)  
 MARTINHO Carlos (Masseur)

### Average age

28/07

### Number of players playing abroad

15

### Disciplinary record

Yellow cards	2
Red cards (indirect)	0
Red cards (direct)	1

## Key points

- Constructive build-up play
- Ability to change direction/pace suddenly
- Game-opening diagonal balls
- Free-kick specialists
- Influential individual players
- Good individual technique
- Jeu posé et construit
- Capacité à changer de rythme/d'orientation
- Transversales efficaces pour ouvrir le jeu
- Spécialistes du coup franc
- Individualités capables de faire la différence
- Bonne technique individuelle

- Armado equilibrado
- Súbito cambio de dirección o de ritmo
- Acertados pases diagonales para abrir el juego
- Especialistas en tiros libres
- Individualidades capaces de definir un partido
- Excelente técnica individual
- Überlegter Spielaufbau
- Plötzlicher Rhythmus- und Richtungswechsel
- Spielöffnende diagonale Pässe
- Freistossspezialisten
- Spielbestimmende Einzelkötter
- Gute individuelle Technik



# Russia

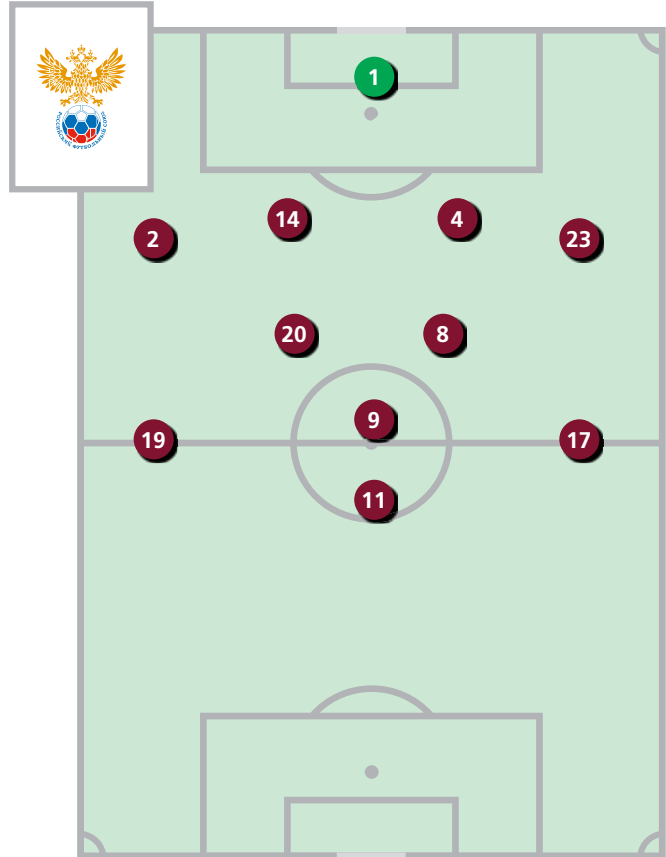
Final ranking: 24<sup>th</sup> place

## Preliminary competition

07.09.12	Russia v. Northern Ireland	2-0 (1-0)
11.09.12	Israel v. Russia	0-4 (0-2)
12.10.12	Russia v. Portugal	1-0 (1-0)
16.10.12	Russia v. Azerbaijan	1-0 (0-0)
07.06.13	Portugal v. Russia	1-0 (1-0)
14.08.13	Northern Ireland v. Russia	1-0 (1-0)
06.09.13	Russia v. Luxembourg	4-1 (2-0)
10.09.13	Russia v. Israel	3-1 (0-0)
11.10.13	Luxembourg v. Russia	0-4 (0-3)
15.10.13	Azerbaijan v. Russia	1-1 (0-1)

## Final competition

17.06.14	Russia v. Korea Republic	1-1 (0-0)
22.06.14	Belgium v. Russia	1-0 (0-0)
26.06.14	Algeria v. Russia	1-1 (0-1)



Starting formation:  
Algeria v. Russia (4-2-3-1)

### Goalscorers

KERZHAKOV Aleksandr (11)	1
KOKORIN Alexander (9)	1

## Appearances

No.	Pos.	Name	Date of birth	Club (Country)	Match 1	Match 2	Match 3	Total	Caps*	Goals*
					KOR 1-1	BEL 0-1	ALG 1-1			
1	GK	AKINFEEV Igor	08.04.1986	CSKA Moscow	90	90	90	270	72	0
2	DF	KOZLOV Aleksei	25.12.1986	FC Dynamo Moscow	RES	62 >	90	152	13	0
3	DF	SHCHENNIKOV Georgy	27.04.1991	CSKA Moscow	RES	RES	RES	0	4	0
4	DF	IGNASHEVICH Sergey	14.07.1979	CSKA Moscow	90	90	90	270	99	5
5	DF	SEME NOV Andrey	24.03.1989	FC Terek Grozny	RES	RES	RES	0	1	0
6	FW	KANUNNIKOV Maksim	14.07.1991	FK Amkar Perm	RES	90	> 9	99	4	0
7	MF	DENISOV Igor	17.05.1984	FC Dynamo Moscow	> 18	RES	> 45	63	46	0
8	MF	GLUSHAKOV Denis	27.01.1987	FC Spartak Moscow	72 >	90	45 >	207	29	3
9	FW	KOKORIN Alexander	19.03.1991	FC Dynamo Moscow	90	90	90	270	25	6
10	MF	DZAGOEV Alan	17.06.1990	CSKA Moscow	> 31	> 7	> 23	61	36	8
11	FW	KERZHAKOV Aleksandr	27.11.1982	FC Zenit St. Petersburg	> 19	> 1	81 >	101	84	26
12	GK	LODYGIN Yury	26.05.1990	FC Zenit St. Petersburg	RES	RES	RES	0	3	0
13	DF	GRANAT Vladimir	22.05.1987	FC Dynamo Moscow	RES	RES	RES	0	5	0
14	DF	BEREZUTSKIY Vasily	20.06.1982	CSKA Moscow	90	90	90	270	81	4
15	MF	MOGILEVETC Pavel	25.01.1993	FC Rubin Kazan	RES	RES	RES	0	1	0
16	GK	RYZHIKOV Sergey	19.09.1980	FC Rubin Kazan	RES	RES	RES	0	1	0
17	MF	SHATOV Oleg	29.07.1990	FC Zenit St. Petersburg	59 >	83 >	67 >	209	10	2
18	FW	ZHIRKOV Yury	20.08.1983	FC Dynamo Moscow	71 >	RES	RES	71	62	1
19	FW	SAMEDOV Alexander	19.07.1984	FC Lokomotiv Moscow	90	89 >	90	269	20	3
20	MF	FAYZULIN Victor	22.04.1986	FC Zenit St. Petersburg	90	90	90	270	22	4
21	FW	IONOV Alexey	18.02.1989	FC Dynamo Moscow	RES	RES	RES	0	5	0
22	DF	ESHCHENKO Andrey	09.02.1984	FC Anzhi Makhachkala	90	> 28	RES	118	14	0
23	DF	KOMBAROV Dmitry	22.01.1987	FC Spartak Moscow	90	90	90	270	26	1

Key: GK: Goalkeeper; DF: Defender; MF: Midfielder; FW: Forward; RES: Substitute; NEL: Not eligible to play; INJ: Injured; ABS: Absent; DNP: Not in line-up; exp.: Sent off \* as of 13 July 2014

## Key players

- 8 GLUSHAKOV Denis: excellent midfield player, efficient passing, determines the rhythm of the game, good crosses from wide positions
- 11 KERZHAKOV Aleksandr: efficient striker, needs little time to adapt to the game as a substitute, great workload, excellent in one-on-one situations
- 8 GLUSHAKOV Denis : excellent milieu de terrain, passes efficaces, donne le rythme du jeu, bons centres depuis les ailes
- 11 KERZHAKOV Aleksandr : attaquant efficace, bonne capacité d'adaptation dès l'entrée en jeu, gros volume de jeu, excellent en situation de un-contre-un
- 8 GLUSHAKOV Denis: gran centrocampista que nunca falla a pase ni un centro desde larga distancia; marca el ritmo de los partidos
- 11 KERZHAKOV Aleksandr: ariete infalible, suele entrar comenzado el partido, al que se adapta con rapidez; destaca por su entrega y su calidad en el uno contra uno
- 8 GLUSHAKOV Denis: ausgezeichnete Mittelfeldspieler, sichere Pässe, bestimmt den Spielrhythmus, gute Flanken
- 11 KERZHAKOV Aleksandr: effizienter Stürmer, fügt sich als Einwechselspieler rasch ins Team ein, hohes Laufpensum, ausgezeichnet in Eins-gegen-eins-Situationen



**CAPELLO Fabio**  
18 June 1946  
Italy  
Head Coach since 2012

### Coaching staff

CINQUINI Oreste (Assistant Coach)  
GALBIATI Italo (Assistant Coach)  
NERI Massimo (Assistant Coach)  
NIZELIK Alexandre (Assistant Coach)  
PANUCCI Christian (Assistant Coach)  
OVCHINNIKOV Sergey (Goalkeeper Coach)  
PINTUS Antonio (Physical Trainer)  
BEZUGLOV Eduard (Team Doctor)  
BUTOVSKIY Mikhail (Team Doctor)  
RUGGIU Mario (Physiotherapist)  
KOLESNIKOV Sergey (Masseur)  
NASIBOV Mikhail (Masseur)  
PRONCHEV Andrey (Masseur)

### Average age

27/06

### Number of players playing abroad

0

### Disciplinary record

Yellow cards 4  
Red cards (indirect) 0  
Red cards (direct) 0

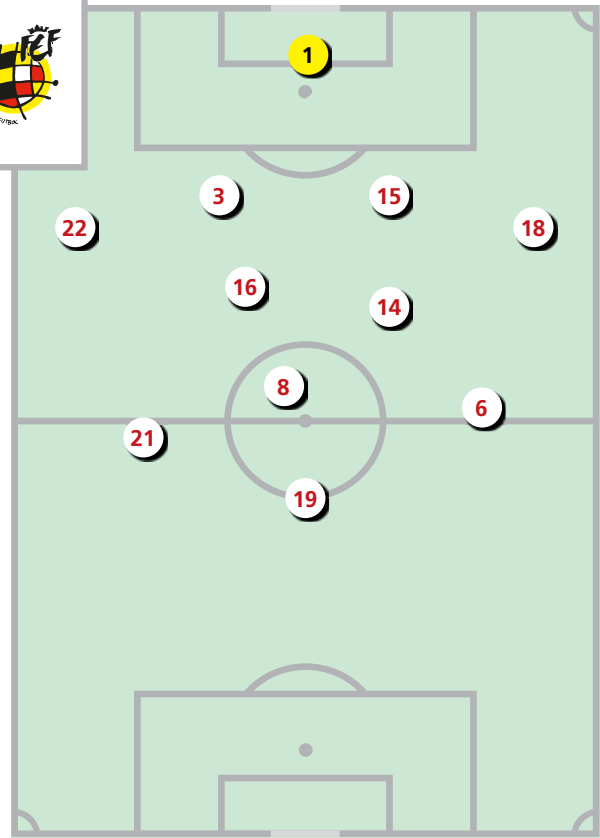
## Key points

- Good links between the team lines
- Disciplined, well-organised defence
- Midfield pressing
- Rapid transition from defence to attack
- Good control, good ability to run with the ball
- Good variety of game-opening passes
- Good substitutions by the coach
- Bonne entente entre les lignes
- Défense disciplinée
- Pressing au milieu
- Passage rapide des phases défensives à offensives
- Bon contrôle, bonne conduite de balle
- Qualité des passes ouvrant le jeu
- Remplacements judicieux

- Buen engranaje entre las líneas
- Defensa disciplinada y bien organizada
- Presión de la línea media
- Rápida transición defensa-ataque
- Buena recepción y conducción del balón
- Variedad de pases para abrir el juego
- Decisivas sustituciones del entrenador
- Gute Abstimmung zwischen den Mannschaftsteilen
- Disziplinierte, gut organisierte Abwehr Mittelfeldpressing
- Schnelles Umschalten von Abwehr auf Angriff
- Gute Ballannahme und Ballmitnahme
- Spielöffnende Pässe
- Entscheidende Einwechslungen des Trainers

# Spain

Final ranking: 23<sup>rd</sup> place



Starting formation:  
Spain v. Netherlands (4-2-3-1/4-3-3)

## Preliminary competition

11.09.12	Georgia v. Spain	0-1 (0-0)
12.10.12	Belarus v. Spain	0-4 (0-2)
16.10.12	Spain v. France	1-1 (1-0)
22.03.13	Spain v. Finland	1-1 (0-0)
26.03.13	France v. Spain	0-1 (0-0)
06.09.13	Finland v. Spain	0-2 (0-1)
11.10.13	Spain v. Belarus	2-1 (0-0)
15.10.13	Spain v. Georgia	2-0 (1-0)

## Final competition

13.06.14	Spain v. Netherlands	1-5 (1-1)
18.06.14	Spain v. Chile	0-2 (0-2)
23.06.14	Australia v. Spain	0-3 (0-1)

### Goalscorers

ALONSO Xabi (14)	1
MATA Juan (13)	1
TORRES Fernando (9)	1
VILLA David (7)	1

## Appearances

No.	Pos.	Name	Date of birth	Club (Country)	Match 1	Match 2	Match 3	Total	Caps*	Goals*
					NED 1-5	CHI 0-2	AUS 3-0			
1	GK	CASILLAS Iker	20.05.1981	Real Madrid CF	90	90	RES	180	156	0
2	DF	ALBIOL Raul	04.09.1985	SSC Napoli (ITA)	RES	RES	90	90	47	0
3	DF	PIQUE Gerard	02.02.1987	FC Barcelona	90	RES	RES	90	61	4
4	MF	MARTINEZ Javi	02.09.1988	FC Bayern Muenchen (GER)	RES	90	RES	90	18	0
5	DF	JUANFRAN	09.01.1985	Atletico Madrid	RES	RES	90	90	9	1
6	MF	INIESTA Andres	11.05.1984	FC Barcelona	90	90	90	270	99	12
7	FW	VILLA David	03.12.1981	Atletico Madrid	RES	RES	56 >	56	97	59
8	MF	HERNANDEZ Xavi	25.01.1980	FC Barcelona	90	RES	RES	90	133	12
9	FW	TORRES Fernando	20.03.1984	Chelsea FC (ENG)	> 28	> 26	90	144	110	37
10	MF	FABREGAS Cesc	04.05.1987	FC Barcelona	> 12	RES	> 22	34	91	13
11	FW	RODRIGUEZ Pedro	28.07.1987	FC Barcelona	> 28	76 >	RES	104	42	14
12	GK	DE GEA David	07.11.1990	Manchester United FC (ENG)	RES	INJ	RES	0	1	0
13	FW	MATA Juan	28.04.1988	Manchester United FC (ENG)	RES	RES	> 34	34	34	10
14	MF	ALONSO Xabi	25.11.1981	Real Madrid CF	62 >	45 >	83 >	190	113	16
15	DF	RAMOS Sergio	30.03.1986	Real Madrid CF	90	90	90	270	119	9
16	MF	BUSQUETS Sergio	16.07.1988	FC Barcelona	90	90	RES	180	68	0
17	MF	KOKE	08.01.1992	Atletico Madrid	RES	> 45	90	135	10	0
18	DF	ALBA Jordi	21.03.1989	FC Barcelona	90	90	90	270	29	5
19	FW	COSTA Diego	07.10.1988	Atletico Madrid	62 >	64 >	RES	126	6	0
20	MF	CAZORLA Santi	13.12.1984	Arsenal FC (ENG)	RES	> 14	68 >	82	66	11
21	MF	SILVA David	08.01.1986	Manchester City FC (ENG)	78 >	90	> 7	175	83	20
22	MF	AZPILICUETA Cesar	28.08.1989	Chelsea FC (ENG)	90	90	RES	180	8	0
23	GK	REINA Pepe	31.08.1982	SSC Napoli (ITA)	RES	RES	90	90	33	0

Key: GK: Goalkeeper; DF: Defender; MF: Midfielder; FW: Forward; RES: Substitute; NEL: Not eligible to play; INJ: Injured; ABS: Absent; DNP: Not in line-up; exp.: Sent off \* as of 13 July 2014



## Key players

- 6 INIESTA Andrés: effective dribbler, creative, excellent passing and provider of goalscoring opportunities
- 18 ALBA Jordi: left back, influential in attack and defence, good runs down the wing
- 6 INIESTA Andrés : dribbleur efficace, créatif, excellente qualité de passe, aptitude à créer des occasions de but
- 18 ALBA Jordi : latéral gauche influent en attaque comme en défense, bons débordements
- 6 INIESTA Andrés: creativo y eficaz en el regate, destaca por sus pases medidos y por generar innumerables ocasiones de gol
- 18 ALBA Jordi: lateral izquierdo de gran protagonismo tanto en defensa como en ataque por las subidas por su carril
- 6 INIESTA Andrés: dribbelstark, kreativ, ausgezeichneter Passgeber und Vorbereiter von Torchancen
- 18 ALBA Jordi: Linksverteidiger, defensiv und offensiv sehr präsent, gute Flügelläufe



**DEL BOSQUE Vicente**

23 December 1950

Spain

Head Coach since 2008

### Coaching staff

GRANDE Jose (Assistant Coach)  
 OCHOTORENA Jose (Goalkeeper Coach)  
 MINANO Javier (Physical Trainer)  
 COTA Juan (Team Doctor)  
 CELADA Oscar (Team Doctor)  
 GALAN Fernando (Physiotherapist)  
 GUTIERREZ Miguel (Physiotherapist)  
 MARTINEZ Raul (Physiotherapist)

### Average age

28/04

### Number of players playing abroad

9

### Disciplinary record

Yellow cards 3  
 Red cards (indirect) 0  
 Red cards (direct) 0

## Key points

- Midfield pressing
- Patient build-up play from the back through the midfield
- Constructive build-up play
- Excellent passing game – good options for the player in possession
- Assured combination play
- Attacks through the middle
- Influential individual players
- Good individual technique
- Pressing au milieu
- Construction patiente depuis l'arrière et passant par le milieu
- Jeu posé et construit
- Excellent jeu de passes et de soutien au porteur
- Bonne construction
- Bonnes attaques axiales
- Individualités capables de faire la différence
- Bonne technique individuelle
- Presión de la línea media
- Paciente armado de juego desde la retaguardia, pasando por el medio campo
- Armado equilibrado
- Excelente juego de combinaciones, apoyo al portador del balón
- Hábil juego de combinaciones
- Ataques por el centro
- Individualidades capaces de definir un partido
- Excelente técnica individual
- Mittelfeldpressing
- Geduldiger Spielaufbau aus der Verteidigung über das Mittelfeld
- Überlegter Spielaufbau
- Hervorragendes Kombinationsspiel, viele Anspielstationen
- Sicheres Kombinationsspiel
- Angriffsspiel durch die Mitte
- Spielbestimmende Einzelkötter
- Gute individuelle Technik

# Switzerland

Final ranking: 11<sup>th</sup> place

## Preliminary competition

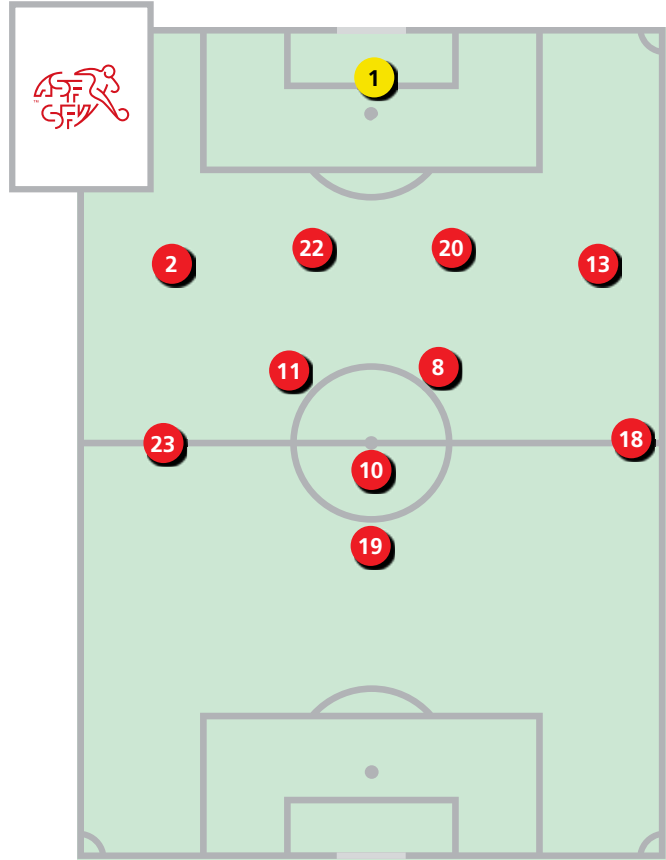
07.09.12	Slovenia v. Switzerland	0-2 (0-1)
11.09.12	Switzerland v. Albania	2-0 (1-0)
12.10.12	Switzerland v. Norway	1-1 (0-0)
16.10.12	Iceland v. Switzerland	0-2 (0-0)
23.03.13	Cyprus v. Switzerland	0-0
08.06.13	Switzerland v. Cyprus	1-0 (0-0)
06.09.13	Switzerland v. Iceland	4-4 (3-1)
10.09.13	Norway v. Switzerland	0-2 (0-1)
11.10.13	Albania v. Switzerland	1-2 (0-0)
15.10.13	Switzerland v. Slovenia	1-0 (0-0)

## Final competition

15.06.14	Switzerland v. Ecuador	2-1 (0-1)
20.06.14	Switzerland v. France	2-5 (0-3)
25.06.14	Honduras v. Switzerland	0-3 (0-2)
01.07.14	Argentina v. Switzerland	1-0 a.e.t.

### Goalscorers

SHAQIRI Xherdan (23)	3
DZEMAILI Blerim (15)	1
MEHMEDI Admir (18)	1
SEFEROVIC Haris (9)	1
XHAKA Granit (10)	1



Starting formation:  
Argentina v. Switzerland (4-2-3-1)

## Appearances

No.	Pos.	Name	Date of birth	Club (Country)	Match 1	Match 2	Match 3	Match 4	Total	Caps*	Goals*
					ECU 2-1	FRA 2-5	HON 3-0	ARG 0-1 a.e.t.			
1	GK	BENAGLIO Diego	08.09.1983	VfL Wolfsburg (GER)	90	90	90	120	390	61	0
2	DF	LICHTSTEINER Stephan	16.01.1984	Juventus FC (ITA)	90	90	90	120	390	67	5
3	DF	ZIEGLER Reto	16.01.1986	US Sassuolo (ITA)	RES	RES	RES	RES	0	35	1
4	DF	SENDEROS Philippe	14.02.1985	Valencia CF (ESP)	RES	> 81	RES	RES	81	54	5
5	DF	VON BERGEN Steve	10.06.1983	BSC Young Boys	90	9 >	INJ	INJ	99	43	0
6	DF	LANG Michael	08.02.1991	Grasshopper Club	RES	RES	> 13	RES	13	7	1
7	MF	BARNETTA Tranquillo	22.05.1985	Eintracht Frankfurt (GER)	RES	RES	RES	RES	0	74	10
8	MF	INLER Gokhan	27.06.1984	SSC Napoli (ITA)	90	90	90	120	390	77	6
9	FW	SEFEROVIC Haris	22.02.1992	Real Sociedad (ESP)	> 15	69 >	> 17	> 38	139	15	2
10	MF	XHAKA Granit	27.09.1992	Bor. Moenchengladbach (GER)	90	90	77 >	66 >	323	30	5
11	MF	BEHRAMI Valon	19.04.1985	SSC Napoli (ITA)	90	45 >	90	120	345	52	2
12	GK	SOMMER Yann	17.12.1988	FC Basel	RES	RES	RES	RES	0	6	0
13	DF	RODRIGUEZ Ricardo	25.08.1992	VfL Wolfsburg (GER)	90	90	90	120	390	25	0
14	MF	STOCKER Valentin	12.04.1989	FC Basel	45 >	RES	RES	RES	45	25	3
15	MF	DZEMAILI Blerim	12.04.1986	SSC Napoli (ITA)	RES	> 45	> 3	> 7	55	37	2
16	MF	FERNANDES Gelson	02.09.1986	SC Freiburg (GER)	RES	RES	RES	> 54	54	48	2
17	FW	GAVRANOVIC Mario	24.11.1989	FC Zuerich	RES	RES	RES	INJ	0	11	4
18	FW	MEHMEDI Admir	16.03.1991	SC Freiburg (GER)	> 45	90	90	113 >	338	25	2
19	FW	DRMIC Josip	08.08.1992	1. FC Nuernberg (GER)	75 >	> 21	73 >	82 >	251	11	3
20	DF	DJOUROU Johan	18.01.1987	Hamburger SV (GER)	90	90	90	120	390	48	1
21	GK	BUERKI Roman	14.11.1990	Grasshopper Club	RES	RES	RES	RES	0	0	0
22	DF	SCHAER Fabian	20.12.1991	FC Basel	RES	RES	90	120	210	8	3
23	MF	SHAQIRI Xherdan	10.10.1991	FC Bayern Muenchen (GER)	90	90	87 >	120	387	37	12

Key: GK: Goalkeeper; DF: Defender; MF: Midfielder; FW: Forward; RES: Substitute; NEL: Not eligible to play; INJ: Injured; ABS: Absent; DNP: Not in line-up; exp.: Sent off \* as of 13 July 2014

## Key players

- 1 BENAGLIO Diego: safe and confident, good personality, excellent reflexes, outstanding in one-on-one situations
  - 13 RODRÍGUEZ Ricardo: left-back with good runs down the flank, dangerous crosses, tireless in duels
  - 18 MEHMEDI Admir: tireless, skilful, good dribbler, mobile and versatile, good movement, creates space well, good passing and shooting abilities
  - 23 SHAQIRI Xherdan: involved in almost all attacking activities, mobile, hard to control, fast, good dribbler, physically strong, excellent free-kicks
- 1 BENAGLIO Diego : excellents réflexes, bonne personnalité, redoutable en face-à-face
  - 13 RODRÍGUEZ Ricardo : latéral gauche infatigable et intraitable dans les duels, bons débordements, centres dangereux
  - 18 MEHMEDI Admir : attaquant mobile et polyvalent, bonne endurance, bon dribbleur, bons déplacements, aptitude à créer des espaces, bonne qualité de passe et de frappe
  - 23 SHAQIRI Xherdan : milieu offensif impliqué sur la quasi-totalité des attaques, très rapide et mobile, difficile à maîtriser, bon dribbleur, puissant, excellents coups francs
- 1 BENAGLIO Diego: siempre seguro, especialmente en los mano a mano, de grandes reflejos y fuerte personalidad
  - 13 RODRÍGUEZ Ricardo: incombustible lateral izquierdo; sus centros son muy peligrosos y no cesa en su lucha
  - 18 MEHMEDI Admir: hábil regateador de certero disparo, incansable, versátil y escurridizo, crea siempre espacios y da pases medidos;
  - 23 SHAQIRI Xherdan: protagonista de la mayoría de ocasiones de gol, es difícil de marcar por su velocidad y sus excelentes regates; de gran presencia física, destaca también por sus disparos de falta
- 1 BENAGLIO Diego: sicher und selbstbewusst, grosse Persönlichkeit, herausragende Reflexe, überragend in Eins-gegen-eins-Situationen
  - 13 RODRÍGUEZ Ricardo: linker Aussenverteidiger, gute Vorstösse, gefährliche Flanken, unermüdlich in Zweikämpfen
  - 18 MEHMEDI Admir: unermüdlich, trickreich, gute Dribblings, wendig und vielseitig, reißt Lücken, gute Pässe und Schüsse
  - 23 SHAQIRI Xherdan: fast an allen Offensivaktionen beteiligt, wendig, schwierig zu kontrollieren, schnell, gute Dribblings, physisch stark, hervorragende Freistösse



**HITZFELD Ottmar**

12 January 1949  
Germany  
Head Coach since 2008

### Coaching staff

PONT Michel (Assistant Coach)  
FOLETTI Patrick (Goalkeeper Coach)  
BAUMGARTNER Dominik (Physical Trainer)  
TSCHOPP Markus (Physical Trainer)  
GROSSEN Roland (Team Doctor)  
WETZEL Cuno (Team Doctor)  
GRIESSER Daniel (Physiotherapist)  
MEISSGIEIER Christian (Physiotherapist)  
MEYER Stephan (Physiotherapist)

### Average age

26/01

### Number of players playing abroad

16

### Disciplinary record

Yellow cards 3  
Red cards (indirect) 0  
Red cards (direct) 0

## Key points

- Compact defence
  - Disciplined, well-organised defence
  - Patient build-up play from the back through the midfield
  - Rapid transition from defence to attack
  - Counter-attacks
  - Rapid transition from attack to defence
  - Good variety of game-opening passes
  - Strong, hard-working players
  - Good substitutions by the coach
- Défense compacte
  - Défense disciplinée
  - Construction patiente depuis l'arrière et passant par le milieu
  - Passage rapide des phases défensives à offensives
  - Bon jeu en contre
  - Bon repli défensif
  - Qualité des passes ouvrant le jeu
  - Joueurs endurants et volontaires
  - Remplacements judicieux
- Defensa compacta
  - Defensa disciplinada y bien organizada
  - Paciente armado de juego desde la retaguardia, pasando por el medio campo
  - Rápida transición defensa-ataque
  - Contraataque
  - Rápida transición ataque-defensa
  - Variedad de pases para abrir el juego
  - Jugadores incansables y muy voluntariosos
  - Decisivas sustituciones del entrenador
- Kompaktes Defensivverhalten
  - Disziplinierte, gut organisierte Abwehr
  - Geduldiger Spielaufbau aus der Verteidigung über das Mittelfeld
  - Schnelles Umschalten von Abwehr auf Angriff
  - Konterspiel
  - Schnelles Umschalten von Angriff auf Abwehr
  - Spielöffnende Pässe
  - Grosse Lauf- und Einsatzbereitschaft der Spieler
  - Entscheidende Einwechslungen des Trainers



# Uruguay

Final ranking: 12<sup>th</sup> place

## Preliminary competition

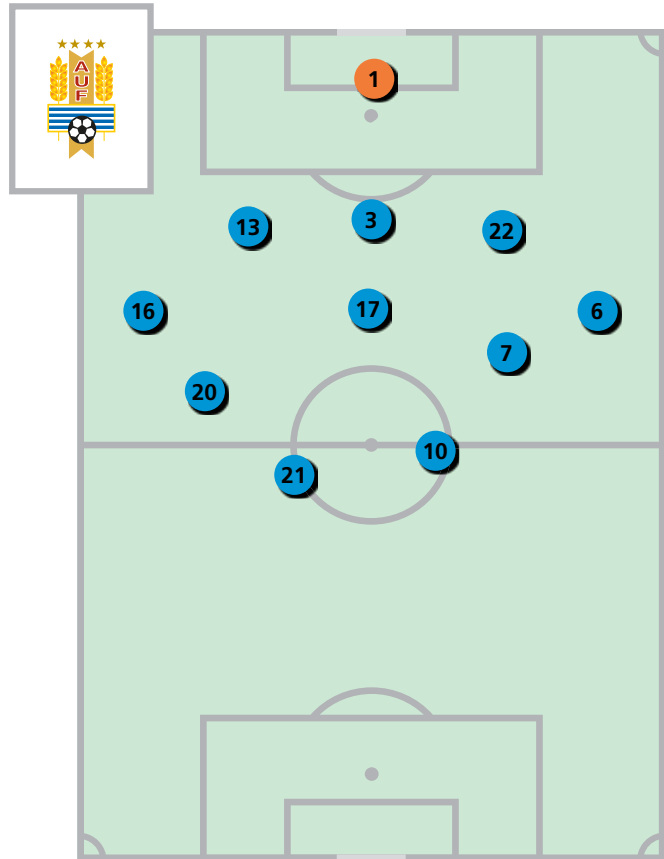
07.10.11	Uruguay v. Bolivia	4-2 (3-1)
11.10.11	Paraguay v. Uruguay	1-1 (0-0)
11.11.11	Uruguay v. Chile	4-0 (2-0)
02.06.12	Uruguay v. Venezuela	1-1 (1-0)
10.06.12	Uruguay v. Peru	4-2 (2-1)
07.09.12	Colombia v. Uruguay	4-0 (1-0)
11.09.12	Uruguay v. Ecuador	1-1 (0-1)
12.10.12	Argentina v. Uruguay	3-0 (0-0)
16.10.12	Bolivia v. Uruguay	4-1 (2-0)
22.03.13	Uruguay v. Paraguay	1-1 (0-0)
26.03.13	Chile v. Uruguay	2-0 (1-0)
11.06.13	Venezuela v. Uruguay	0-1 (0-1)
06.09.13	Peru v. Uruguay	1-2 (0-1)
10.09.13	Uruguay v. Colombia	2-0 (0-0)
11.10.13	Ecuador v. Uruguay	1-0 (1-0)
15.10.13	Uruguay v. Argentina	3-2 (2-2)
13.11.13	Jordan v. Uruguay	0-5 (0-2)
20.11.13	Uruguay v. Jordan	0-0

## Final competition

14.06.14	Uruguay v. Costa Rica	1-3 (1-0)
19.06.14	Uruguay v. England	2-1 (1-0)
24.06.14	Italy v. Uruguay	0-1 (0-0)
28.06.14	Colombia v. Uruguay	2-0 (1-0)

### Goalscorers

SUAREZ Luis (9)	2
CAVANI Edinson (21)	1
GODIN Diego (3)	1



Starting formation:  
Colombia v. Uruguay (3-5-2)

## Appearances

No.	Pos.	Name	Date of birth	Club (Country)	Match 1	Match 2	Match 3	Match 4	Total	Caps*	Goals*
					CRC 1-3	ENG 2-1	ITA 1-0	COL 0-2			
1	GK	MUSLERA Fernando	16.06.1986	Galatasaray SK (TUR)	90	90	90	90	360	62	0
2	DF	LUGANO Diego	C 02.11.1980	West Bromwich Albion FC (ENG)	90	INJ	INJ	INJ	90	95	0
3	DF	GODIN Diego	C 16.02.1986	Atletico Madrid (ESP)	90	90	90	90	360	81	1
4	DF	FUCILE Jorge	19.11.1984	FC Porto (POR)	RES	> 11	RES	RES	11	43	0
5	MF	GARGANO Walter	23.07.1984	Parma FC (ITA)	60 >	RES	RES	RES	60	64	0
6	MF	PEREIRA Alvaro	28.11.1985	São Paulo FC (BRA)	RES	90	63 >	53 >	206	60	0
7	MF	RODRIGUEZ Cristian	30.09.1985	Atletico Madrid (ESP)	76 >	90	78 >	90	334	77	0
8	FW	HERNANDEZ Abel	08.08.1990	US Citta di Palermo (ITA)	> 14	RES	RES	> 23	37	14	0
9	FW	SUAREZ Luis	24.01.1987	Liverpool FC (ENG)	RES	88 >	90	NEL	178	79	2
10	FW	FORLAN Diego	19.05.1979	Cerezo Osaka (JPN)	60 >	RES	RES	53 >	113	112	0
11	FW	STUANI Cristhian	12.10.1986	RCD Espanyol (ESP)	90	> 23	> 27	> 37	177	14	0
12	GK	MUNOZ Rodrigo	22.01.1982	Club Libertad (PAR)	RES	RES	RES	RES	0	0	0
13	DF	GIMENEZ Jose	20.01.1995	Atletico Madrid (ESP)	RES	90	90	90	270	9	0
14	MF	LODEIRO Nicolas	21.03.1989	Botafogo FR (BRA)	> 30	67 >	45 >	RES	142	29	0
15	MF	PEREZ Diego	18.05.1980	Bologna FC (ITA)	RES	RES	RES	RES	0	89	0
16	DF	PEREIRA Maximiliano	08.06.1984	SL Benfica (POR)	89 exp.	NEL	> 45	90	224	93	0
17	MF	AREVALO Egidio	01.01.1982	CA Monarcas Morelia (MEX)	90	90	90	90	360	59	0
18	MF	RAMIREZ Gaston	02.12.1990	Southampton FC (ENG)	RES	RES	> 12	> 37	49	31	0
19	DF	COATES Sebastian	07.10.1990	Club Nacional de Football	RES	> 2	RES	RES	2	16	0
20	MF	GONZALEZ Alvaro	29.10.1984	SS Lazio (ITA)	> 30	79 >	90	67 >	266	47	0
21	FW	CAVANI Edinson	14.02.1987	Paris Saint-Germain FC (FRA)	90	90	90	90	360	66	1
22	DF	CACERES Martin	07.04.1987	Juventus FC (ITA)	90	90	90	90	360	61	0
23	GK	SILVA Martin	25.03.1983	CR Vasco da Gama (BRA)	RES	RES	RES	RES	0	4	0

Key: GK: Goalkeeper; DF: Defender; MF: Midfielder; FW: Forward; RES: Substitute; NEL: Not eligible to play; INJ: Injured; ABS: Absent; DNP: Not in line-up; exp.: Sent off \* as of 13 July 2014

## Key players

- 3 GODÍN Diego: strong central defender, outstanding in the air, good fitness, mentally strong and influential for good team spirit
- 17 ARÉVALO Egidio: efficient defensive midfielder who supports central defence well, good timing of tackles, excellent stamina
- 21 CAVANI Edinson: skilful, good movement with and without the ball, physically strong, tactically sound, always a threat
- 3 GODÍN Diego : défenseur central puissant, excellent dans les airs, bonne condition physique, grande force mentale, influent sur l'esprit de l'équipe
- 17 ARÉVALO Egidio : milieu de terrain défensif efficace, bon soutien de la défense centrale, excellentes interventions, bonne endurance
- 21 CAVANI Edinson : attaquant technique et puissant, bons déplacements avec et sans ballon, grand sens tactique, toujours dangereux
- 3 GODÍN Diego: aguerrido central que va muy bien por alto; de excelente condición física, destaca por su fuerza mental y por ser el alma del equipo
- 17 ARÉVALO Egidio: centrocampista muy eficaz en labores defensivas; incombustible, entra con fuerza para arrebatar limpiamente el balón
- 21 CAVANI Edinson: vigoroso y habilidoso delantero de buenos movimiento con o sin pelota; de gran sentido táctico, es siempre un peligro para la zaga contraria
- 3 GODÍN Diego: starker Innenverteidiger, herausragendes Kopfballspiel, gute Fitness, mental stark, sorgt für guten Teamgeist
- 17 ARÉVALO Egidio: wirkungsvoller defensiver Mittelfeldspieler, der die Innenverteidigung gut unterstützt, gutes Timing bei Tacklings, ausgezeichnete Kondition
- 21 CAVANI Edinson: trickreich, gute Bewegung mit und ohne Ball, physisch stark, taktisch versiert, ständige Gefahr



**TABÁREZ Óscar**

3 March 1947

Uruguay

Head Coach since 2006

### Coaching staff

OTERO Celso (Assistant Coach)  
 REBOLLO Mario (Assistant Coach)  
 HERRERA Jose (Physical Trainer)  
 URRUTIA Sebastian (Physical Trainer)  
 BARBOSA Edgardo (Team Doctor)  
 PAN Alberto (Team Doctor)  
 LOPEZ Richard (Physiotherapist)  
 MONTES Alfredo (Physiotherapist)

### Average age

28/07

### Number of players playing abroad

22

### Disciplinary record

Yellow cards	8
Red cards (indirect)	0
Red cards (direct)	1

## Key points

- Compact defence
- Disciplined, well-organised defence
- Immediate pressure after losing possession
- Rapid transition from defence to attack
- Attacks using the width
- Excellent defensive play (positional play, one-on-one situations)
- Strong, hard-working players
- Determination
- Défense compacte
- Défense disciplinée
- Pressing immédiat dès la perte du ballon
- Passage rapide des phases défensives à offensives
- Offensives utilisant la largeur
- Excellente défense (placement, un contre un)
- Joueurs endurants et volontaires
- Grande détermination

- Defensa compacta
- Defensa disciplinada y bien organizada
- Acoso directo tras la pérdida del balón
- Rápida transición defensa-ataque
- Ataques por las bandas
- Excelente defensa (posicionamiento, uno contra uno)
- Jugadores incansables y muy voluntariosos
- Gran determinación
- Kompaktes Defensivverhalten
- Disziplinierte, gut organisierte Abwehr
- Direktes Stören bei Ballverlust
- Schnelles Umschalten von Abwehr auf Angriff
- Angriffsspiel über die Flügel
- Ausgezeichnetes Abwehrverhalten (Stellungsspiel, Zweikämpfe)
- Grosse Lauf- und Einsatzbereitschaft der Spieler
- Grosses Engagement

# USA

Final ranking: 15<sup>th</sup> place

## Preliminary competition

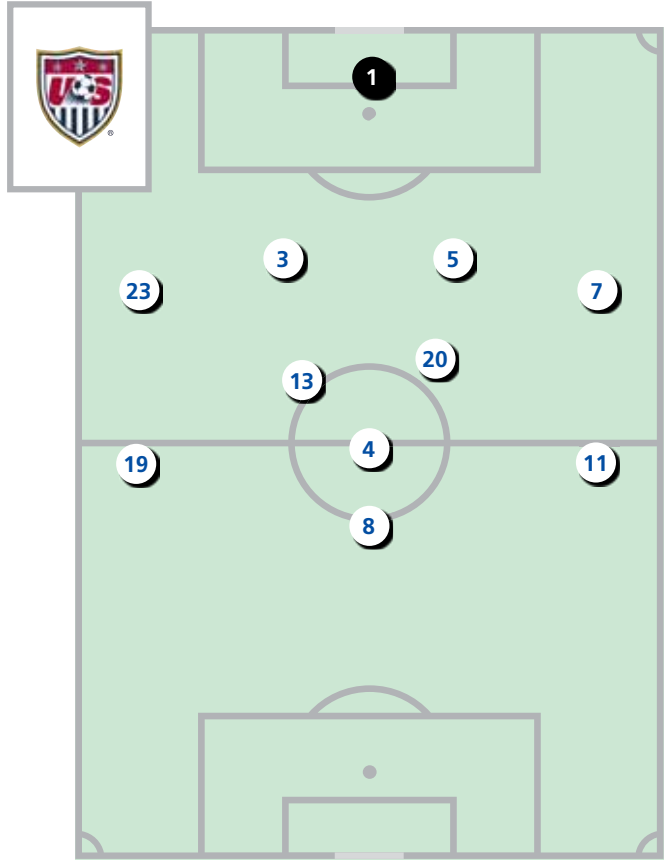
08.06.12	USA v. Antigua & Barbuda	3-1 (2-0)
12.06.12	Guatemala v. USA	1-1 (0-1)
07.09.12	Jamaica v. USA	2-1 (1-1)
11.09.12	USA v. Jamaica	1-0 (0-0)
12.10.12	Antigua & Barbuda v. USA	1-2 (1-1)
16.10.12	USA v. Guatemala	3-1 (3-1)
06.02.13	Honduras v. USA	2-1 (1-1)
22.03.13	USA v. Costa Rica	1-0 (1-0)
26.03.13	Mexico v. USA	0-0
07.06.13	Jamaica v. USA	1-2 (0-1)
11.06.13	USA v. Panama	2-0 (1-0)
18.06.13	USA v. Honduras	1-0 (0-0)
06.09.13	Costa Rica v. USA	3-1 (2-1)
10.09.13	USA v. Mexico	2-0 (0-0)
11.10.13	USA v. Jamaica	2-0 (0-0)
15.10.13	Panama v. USA	2-3 (1-0)

## Final competition

16.06.14	Ghana v. USA	1-2 (0-1)
22.06.14	USA v. Portugal	2-2 (0-1)
26.06.14	USA v. Germany	0-1 (0-0)
30.06.14	Belgium v. USA	2-1 a.e.t.

### Goalscorers

DEMPSEY Clint (8)	2
BROOKS John (6)	1
GREEN Julian (16)	1
JONES Jermaine (13)	1



Starting formation:  
Belgium v. USA (4-2-3-1)

Appearances					Match 1	Match 2	Match 3	Match 4				Total	Caps*	Goals*
No.	Pos.	Name	Date of birth	Club (Country)	GHA 2-1	POR 2-2	GER 0-1	Match 4 Last 16 BEL 1-2 a.e.t.						
1	GK	HOWARD Tim	06.03.1979	Everton FC (ENG)	90	90	90	120				390	103	0
2	DF	YEDLIN DeAndre	09.07.1993	Seattle Sounders FC	RES	> 18	> 6	> 88				112	7	0
3	DF	GONZALEZ Omar	11.10.1988	Los Angeles Galaxy	RES	> 1	90	120				211	23	0
4	MF	BRADLEY Michael	31.07.1987	Toronto FC (CAN)	90	90	90	120				390	89	12
5	DF	BESLER Matt	11.02.1987	Sporting Kansas City	45 >	90	90	120				345	21	0
6	DF	BROOKS John	28.01.1993	Hertha BSC (GER)	> 45	RES	RES	RES				45	5	1
7	DF	BEASLEY DaMarcus	24.05.1982	Puebla FC (MEX)	90	90	90	120				390	120	17
8	FW	DEMPSEY Clint	09.03.1983	Seattle Sounders FC	90	87 >	90	120				387	108	38
9	FW	JOHANNSSON Aron	10.11.1990	AZ Alkmaar (NED)	> 67	RES	RES	RES				67	9	2
10	MF	DISKERUD Mix	02.10.1990	Rosenborg BK (NOR)	RES	RES	RES	RES				0	20	3
11	MF	BEDOYA Alejandro	29.04.1987	FC Nantes (FRA)	77 >	72 >	> 31	104 >				284	31	1
12	GK	GUZAN Brad	09.09.1984	Aston Villa FC (ENG)	RES	RES	RES	RES				0	25	0
13	MF	JONES Jermaine	03.11.1981	Besiktas JK (TUR)	90	90	90	120				390	48	3
14	MF	DAVIS Brad	08.11.1981	Houston Dynamo	RES	RES	59 >	RES				59	17	0
15	MF	BECKERMAN Kyle	23.04.1982	Real Salt Lake	90	90	90	RES				270	40	1
16	MF	GREEN Julian	06.06.1995	FC Bayern Muenchen (GER)	RES	RES	RES	> 16				16	3	1
17	FW	ALTIDORE Jozy	06.11.1989	Sunderland AFC (ENG)	23 >	INJ	INJ	RES				23	70	22
18	FW	WONDOLOWSKI Chris	28.01.1983	San Jose Earthquakes	RES	> 3	RES	> 48				51	22	9
19	MF	ZUSI Graham	18.08.1986	Sporting Kansas City	> 13	89 >	84 >	72 >				258	27	3
20	DF	CAMERON Geoff	11.07.1985	Stoke City FC (ENG)	90	90	RES	120				300	30	1
21	DF	CHANDLER Timmy	29.03.1990	1. FC Nuernberg (GER)	RES	RES	RES	RES				0	13	0
22	GK	RIMANDO Nick	17.06.1979	Real Salt Lake	RES	RES	RES	RES				0	14	0
23	DF	JOHNSON Fabian	11.12.1987	TSG 1899 Hoffenheim (GER)	90	90	90	32 >				302	26	1

Key: GK: Goalkeeper; DF: Defender; MF: Midfielder; FW: Forward; RES: Substitute; NEL: Not eligible to play; INJ: Injured; ABS: Absent; DNP: Not in line-up; exp.: Sent off \* as of 13 July 2014



## Key players

- 1 HOWARD Tim: decisive interventions in all matches, strong reactions and reflexes, great personality and a real leader at the back
  - 4 BRADLEY Michael: very influential in attack, determines the rhythm of the game, good passing and shooting, reads the game well
  - 8 DEMPSEY Clint: great workload, good determination, excellent spirit, fights for every ball in attack
  - 13 JONES Jermaine: aggressive without being reckless, pressures opposition midfield, keeps shape when needed, good tackling
- 1 HOWARD Tim : interventions décisives dans tous les matches, bonnes réactions et bons réflexes, grande personnalité, véritable leader de la défense
  - 4 BRADLEY Michael : milieu axial très influent en attaque, donne le rythme du jeu, bonne qualité de passe et de frappe, bonne lecture du jeu
  - 8 DEMPSEY Clint : milieu axial très présent offensivement, gros volume de jeu, grande détermination, excellent esprit
  - 13 JONES Jermaine : agressif mais réfléchi, bonne pression au milieu de terrain, bon positionnement et repli défensif, bonnes récupérations
- 1 HOWARD Tim: con intervenciones decisivas en todos los encuentros, dejó patentes sus reflejos, su rápida capacidad de reacción y su personalidad, que lo convierte en el líder de la defensa
  - 4 BRADLEY Michael: decisivo en ataque, marca el ritmo del encuentro; sabe leer el partido y destaca por sus pases y sus disparos
  - 8 DEMPSEY Clint: lucha por todos los balones en ataque; inagotable y decidido, es el alma del equipo
  - 13 JONES Jermaine: agresivo sin llegar a ser violento, presiona sin descanso la medular adversaria sin descomponer el equipo; sabe arrebatar el cuero limpiamente
- 1 HOWARD Tim: entscheidende Aktionen in allen Spielen, starke Reaktionen und Reflexe, grosse Persönlichkeit, Chef in der Abwehr
  - 4 BRADLEY Michael: sehr wichtiger Spieler im Angriff, bestimmt den Spielrhythmus, gute Pässe und Schüsse, gutes Spielverständnis
  - 8 DEMPSEY Clint: grosses Arbeitspensum, sehr entschlossen, steckt nie auf, kämpft im Angriff um jeden Ball
  - 13 JONES Jermaine: aggressiv, ohne rücksichtslos zu sein, übt grossen Druck auf gegnerisches Mittelfeld aus, bewahrt wenn nötig Ruhe, gute Tacklings



**KLINSMANN Jürgen**

30 July 1964

Germany

Head Coach since 2011

### Coaching staff

HERZOG Andreas (Assistant Coach)  
 RAMOS Tab (Assistant Coach)  
 WOODS Chris (Goalkeeper Coach)  
 MARTINS Marcelo (Physical Trainer)  
 SAKIHANA Masaya (Physical Trainer)  
 CHIAMPAS George (Team Doctor)  
 MOSETTER Kurt (Team Doctor)  
 ALBERS Niklas (Physiotherapist)  
 GUTIERREZ Cecelia (Physiotherapist)  
 PIERRA Ivan (Physiotherapist)  
 HASSLER Jeremy (Masseur)  
 VOGTS Berti (Member of Delegation)

### Average age

27/10

### Number of players playing abroad

0

### Disciplinary record

Yellow cards 4  
 Red cards (indirect) 0  
 Red cards (direct) 0

## Key points

- Disciplined, well-organised defence
- Midfield pressing
- Counter-attacks
- Game-opening diagonal balls
- Attacks using the width
- Effective use of full-backs
- Influential goalkeeper
- Athletic players
- Strong, hard-working players
- Determination
- Défense disciplinée
- Pressing au milieu
- Bon jeu en contre
- Transversales efficaces pour ouvrir le jeu
- Offensives utilisant la largeur
- Participation active des latéraux
- Gardien de but décisif
- Joueurs athlétiques
- Joueurs endurants et volontaires
- Grande détermination
- Defensa disciplinada y bien organizada
- Presión de la línea media
- Contraataque
- Acertados pases diagonales para abrir el juego
- Ataques por las bandas
- Intervención eficiente de los zagueros laterales
- Intervenciones decisivas del guardameta
- Jugadores atléticos
- Jugadores incansables y muy voluntariosos
- Gran determinación
- Disziplinierter, gut organisierte Abwehr
- Mittelfeldpressing
- Konterspiel
- Spielöffnende diagonale Pässe
- Angriffsspiel über die Flügel
- Effektives Einschalten der Aussenverteidiger
- Einflussreicher Torhüter
- Athletische Spieler
- Grosse Lauf- und Einsatzbereitschaft der Spieler
- Grosses Engagement

## FIFA DELEGATION

### FIFA President

President

BLATTER Joseph S., Switzerland

Special adviser (Qatar 2022)

Special adviser (Russia 2018)

AL THAWADI Hassan, Qatar

SOROKIN Alexey, Russia

### Executive Committee

Senior Vice-President

Vice-Presidents

GRONDONA Julio H., Argentina  
HAYATOU Issa, Cameroon  
VILLAR LLONA Angel Maria, Spain  
PLATINI Michel, France  
CHUNG David, Papua New Guinea  
H.R.H Prince Ali BIN AL HUSSEIN,  
Jordan

BOYCE Jim, Northern Ireland  
WEBB Jeffrey, Cayman Islands

Members

D'HOOGHE Michel, Belgium  
ERZIK Senes, Turkey  
MAKUDI Worawi, Thailand  
LEFKARITIS Marios, Cyprus  
ANOUMA Jacques, Côte d'Ivoire  
SALGUERO Rafael, Guatemala  
ABO RIDA Hany, Egypt  
MUTKO Vitaly, Russia  
RAOURAOUA Mohamed, Algeria  
DEL NERO Marco Polo, Brazil  
GULATI Sunil, USA  
FIGUEREDO Eugenio, Uruguay  
AL KHALIFA Shk. Salman Bin  
Ebrahim, Bahrain  
ZHANG Jilong, China  
NSEKERA Lydia, Burundi  
DODD Moya, Australia  
BIEN AIME Sonia, Turks and Caicos  
Islands

Co-opted members

### FIFA Secretary General

Secretary General

VALCKE Jérôme, FIFA

### Honorary members

Members

CHUNG Mong Joon, Korea Republic  
KOLOSKOV Viacheslav, Russia  
MAYER-VORFELDER Gerhard,  
Germany  
HIDALGO Ferdinand, Ecuador  
ALLOULOU Slim, Tunisia

### Confederation General Secretaries

AFC

CAF

CONCACAF

CONMEBOL

OFC

UEFA

SOOSAY Alex, Malaysia  
EL AMRANI Hicham, Morocco  
SANZ Enrique, Colombia  
MEISZNER Jose Luis, Argentina  
NICHOLAS Tai, New Zealand  
INFANTINO Gianni, Italy

### Organising Committee

Members

CHIRIBOGA Luis, Ecuador  
LOWY Frank, Australia  
CSANYI Sandor, Hungary  
COMPEAN Justino, Mexico  
CARRARO Franco, Italy  
JORDAAN Danny, South Africa

Special advisers (Brazil 2014)

TRADE Ricardo, Brazil  
MARIN Jose Maria, Brazil

### Others

Match Commissioners

ABEGA Prosper, France  
SALCEDO Hugo, USA  
NGANGUE Appolinaire, Cameroon  
AHMED Essam El-Din, Egypt  
BURRELL Horace, Jamaica  
MAGNUSSON Eggert, Iceland  
JEAN BART Yves, Haiti  
ALVAREZ Inaki, Spain  
SIEBER Walter, Canada  
ADOUM Djibrine, Chad  
CERRILLA Fernando, Mexico

### Referees Committee

Referee Assessors

ALARCON Carlos, Paraguay  
ROMO Jorge, Argentina  
KAMIKAWA Toru, Japan  
BATRES Carlos, Guatemala  
HARMON Lee, Cook Islands  
NTAGUNGIRA Celestin, Rwanda  
TRENTALANGE Alfredo, Italy  
AL DELAWAR Abdulrahman, Bahrain  
SHAMS ELDIN Magdi, Sudan  
LACARNE Belaid, Algeria  
LISTKIEWICZ Michal, Poland  
RILEY Mike, England

### Disciplinary Committee

Chairman

Members

SULSER Claudio, Switzerland  
LIM Kia Tong, Singapore  
NAPOUT Juan Angel, Paraguay  
OMARI Constant, DR Congo  
EDWARDS Mike, USA  
HACK Raymond, South Africa  
HADDADJ Hamid, Algeria  
SHAW Jim, Northern Ireland  
Lord VEEHALA, Tonga  
ACOSTA Francisco, Ecuador  
ALVARADO Ariel, Panama  
CAMPBELL Peter, Cayman Islands  
GEORGE Norman, Cook Islands  
HAIDER Nayyar, Pakistan  
HONG Martin, Hong Kong  
MALMSTEN Krister, Sweden  
SETRIGHT Jo, Australia  
SUNIA Fiti, American Samoa

### Appeal Committee

Chairman

Deputy chairman

Members

MUSSENDEN Larry, Bermuda  
MITJANS Fernando, Argentina  
AHMAD, Madagascar  
PENA GUTIERREZ Edgar, Bolivia  
CUNLIFFE F Randall, Guam  
LOOTAH Abdul Rahman, UAE  
ANDREASEN Christian, Faroe Islands  
GONZALEZ Laureano, Venezuela  
KAKARAYA Dan,  
Papua New Guinea

	SALIM Tourqui, Comoros GARZA Victor, Mexico RAM Samuel, Fiji SMITH Oliver, Turks and Caicos Islands	Curitiba Fortaleza Manaus Natal Porto Alegre Recife Rio de Janeiro	AHMED Hosny Abdelrahman, Egypt MANDELBAUM Bert, USA CHOMIAK Jiri, Czech Republic HERMANN Ecki, Liechtenstein PETERSON Lars, Sweden EDWARDS Tony, New Zealand KRAMER Efraim, South Africa MUELLER Fredi, Switzerland MADERO Raul, Argentina SINGH Gurcharan, Malaysia
<b>Ethics Committee</b>		Salvador São Paulo	
Member	TORRES Robert, Guam		
<b>General Coordinators</b>		<b>Media Officers</b>	
Belo Horizonte	DE LUISA Yon, Mexico	Belo Horizonte	SOTO Mariana, Costa Rica STEINHOFF Jochen, Switzerland
Brasília	SMORENBURG Henny, Netherlands	Brasília	DAI Jessie, China
Cuiabá	PAUL Russell, South Africa	Cuiabá	ODRIOZOLA Pekka, Spain
Curitiba	SHIN Man Gil, Korea Republic	Curitiba	IWAMOTO Rina, Japan WERZ Andreas, Switzerland
Fortaleza	WANGEL Lennart, Finland	Fortaleza	FRANCIOLOI Andre, Switzerland VENTER Rowelna, South Africa
Manaus	KLOSTERKEMPER Alexander, Germany	Manaus	DE LA TORRE Stephana, USA TERAVA Sami, Finland HARTMANIS Martins, Latvia McMENAMIN PEARCE Jayne, England
Natal	HANSEN Jim Stjerne, Denmark	Natal	AHLSTROM Frits, Denmark VALENTIN Segolene, FIFA
Porto Alegre	PUCCI Stefano, Italy	Porto Alegre	HONAUER Urs, Switzerland
Recife	BOYS Michael, Chile	Recife	MEHIRI Ramla, Tunisia LIU Lingling, China
Rio de Janeiro	BAFFOE Anthony, Ghana	Rio de Janeiro	KUKAWKA Christophe, France BAPTISTA Jorge, Portugal DE BACKER Thierry, Belgium
Salvador	JOHN Windsor, Malaysia	Salvador	DICKENS Les, Ecuador KUNICK Anja, Germany
São Paulo	TINOCO Rafael, Guatemala	São Paulo	HAVIK Goran, Sweden HUSER Monika, FIFA HAMEL Hedi, France ABATE Amanuel, Ethiopia BINYAM Junior, Cameroon
<b>Assistant General Coordinators</b>		Belo Horizonte, Brasília, Salvador	CARLIN Jose, Spain CHAOUACHI Mondher, Tunisia MUSCAT Mark, Malta
Belo Horizonte	WIELAND Constantin, FIFA	Curitiba, Manaus, Cuiabá	LEE Seunghun, Korea Republic HUC Olivier, Tahiti MANTAMBO Luxolo, South Africa
Brasília	DIAZ CIDONCHA GARCIA Jorge, FIFA	Rio de Janeiro, Recife, Natal	THABET Mohamed, Egypt CHENAULT Bryan, USA KULKARNI Chetan, India LATHAM Brent, USA BERENDT Lars, Denmark
Cuiabá	GOKOH Suminori, Japan	São Paulo, Porto Alegre, Fortaleza	DE LEEDE Rob, Netherlands MANARDO Francois, France MEJIA Juan Felipe, Colombia WATSON Gordon, New Zealand
Curitiba	STIEGLER Christian, FIFA		
Fortaleza	POLYAKOV Denis, Russia		
Manaus	MEIER Reto, Switzerland		
Recife	DAWSON Stephen, England		
Natal	KAROLYI Alexandre, FIFA		
Porto Alegre	NASSAR Khaled, Egypt		
Rio de Janeiro	RESTREPO Felipe, FIFA		
Salvador	GRIFFIOEN Sjoerd, FIFA		
São Paulo	VALCKE Sebastien, France		
	VOGT Oliver, FIFA		
	HEIMGARTNER Gina, FIFA		
	SQUIRES David, FIFA		
<b>Technical Study Group</b>			
Head of TSG	HOULLIER Gerard, France		
TSG members	MELENDEZ Gines, Spain HERBERT Ricki, New Zealand CALDERON Gabriel, Argentina HUSSEIN Abdel Moneim, Sudan KWOK Ka Ming, Hong Kong LUPESCU Ioan, Romania WHITMORE Theodore, Jamaica PAATELAINEN Mixu, Finland RODRIGUEZ Jaime, El Salvador MIYAMOTO Tsuneyasu, Japan OLISEH Sunday, Nigeria ARIAS Raul, Mexico		
<b>Medical Officers</b>		Media Channel	HOLT Alexander, England SINI Milo, Italy BARRAZA Eduardo, Argentina TAVARES Flavia, Brazil SOKOLS Olegs, FIFA
FIFA Chief Medical Officer	DVORAK Jiri, FIFA		
Belo Horizonte	PALAVICINI Carlos, Costa Rica		
Brasília	ZERGUINI Yacine, Algeria		
Cuiabá	BABWAH Terence, Trinidad & Tobago		



**Security Officers**

Headquarters	PRUIS Andre, South Africa
	DOE Deborah, England
Belo Horizonte	BECKLES Patrick, Barbados
Brasília	VAN RHEE Will, Netherlands
Cuiabá	MONTERROSA Mario, Guatemala
Curitiba	MEESE Fernand, Belgium
Fortaleza	SABIR David, Bermuda
Manaus	KHAN Dell Akbar, Malaysia
Natal	PFISTER Ulrich, Switzerland
Porto Alegre	BORNO Trygve, Norway
Recife	ARIAS Claudio, Chile
Rio de Janeiro	KUCHENBECKER Michael, Germany
Salvador	HOWARD Ted, USA
São Paulo	LARDI Pierino, Switzerland

**Directors**

Deputy Secretary General	KATTNER Markus, FIFA
Director of Competitions	FAHMY Mustapha, FIFA
Director FIFA Brazil Office	DELMONT Ron, FIFA
Director of Communications & Public Affairs	DE GREGORIO Walter, FIFA
Director of Executive Office of the President	BOTTA Christine Maria, FIFA
Director of Legal Affairs	VILLIGER Marco, FIFA
Director of Marketing Division	WEIL Thierry, FIFA
Director of Member Associations & Development	REGENASS Thierry, FIFA
Director of Security	MUTSCHKE Ralf, FIFA
Director of TV	ERICSON Niclas, FIFA
Director of HR & Services	SCHWENTER Fred, FIFA

**Executive Office of the President**

Director	GAGG Walter, FIFA
Personal Assistants to the President	MATHIEU Guy Philippe, FIFA
	MULERO Marta, FIFA
Assistants to the President	BROWN Edward, FIFA
	STADELMANN Nicole, FIFA

**Secretary General's Office**

Head of Department	SCHMIDT Christoph, FIFA
Manager	BRUD Lukas, FIFA
Coordinator	BAUMANN Christoph, FIFA
Personal Assistants	BLANCO Noelia, FIFA
	VINOGRADOVA Lilia, FIFA
Project and Knowledge Transfer Manager	PIRON Olivier, FIFA
FIFA Ticketing/Protocol Support	LOISEL Cyril, FIFA

**Competitions Event Management**

Head of Department	UNGER Chris, FIFA
Competitions	DANILAS Fulvio, FIFA
Competitions Senior Manager	WHYBRA Esther, FIFA
Competitions Manager	STRELTSOV Edgar, FIFA
Managers	FUX Sabine, FIFA
	AVELLAR Julio, FIFA
	FRANCA Joao, FIFA
	SMITH Maryann, FIFA
Competitions Coordinator	
Delegation Coordinator	
Assistant to Director/	
Delegation Coordinator	PAONE Giulia, FIFA
Event Manager	MARIANO Brenda, FIFA

**Accreditation Manager**

Consultant	SIMONIN Rodrigo, FIFA
Administrator	BROWN Jim, USA
FWC Manager	PINHO Adriene, FIFA
Logistic Services	LOVEY Eric, FIFA
Transport Services	DA SILVA Jose Carlos, FIFA
Welcome Desk	LATORRACA Antonio, FIFA
	ALBUQUERQUE Luciana, FIFA
	NEVES Wanessa, FIFA

**Refereeing**

Head of Department	BUSACCA Massimo, FIFA
Referee Administration Manager	PILOT Claudio, FIFA
Referee Administration/AR Instructor	NAVARRO Manuel, FIFA
Referee Administration	OTERO Javier, FIFA
FIFA Refereeing Media Officer	RESCH Wolfgang, FIFA

**Knowledge Management Programme**

Head of Department	MÜLLER Juergen, FIFA
Project Lead	LAU Nick, FIFA
Project Manager	WIESER Andreja, FIFA
Project Coordinator	REHANE Sara, FIFA

**Technical Study Group Management**

TSG Director	BRIGGER Jean-Paul, FIFA
TSG coordinators	BRANTSCHEN Roberto T., FIFA
	NEPFER Jürg, FIFA
	STEINEGGER Prisca, FIFA
	CONZ Jean-Marie, FIFA
Production of TSG Report	MAHRER Philipp, FIFA
	SIEBOTH Rolf, FIFA

**Corporate Social Responsibility**

Head of CSR	ADDIECHI Federico, FIFA
FWC/FFH Festival	NOREISCH Madleen, FIFA
	STAMM Christian, FIFA
	BASTOS Bruna, FIFA
	FREITAS Paula, FIFA
	VERKHUNOVA Milana, Russia
FFH Festival	DHOWTALUT Irina, FIFA
	TIGER Hubert, South Africa

**Security**

Security Coordinators	DUMORTIER Serge, FIFA
	RAUDENSKI Nicholas, FIFA
	HOBERG Franziska, FIFA

**Special Events and Guest Management**

Head of Department	MARFURT Sandra, FIFA
Headquarters	ZAHND Marianne, FIFA
	WIEGANDT Alexandra, FIFA
Belo Horizonte	HORYNA Valerie, FIFA
Brasília	SILVA KAEGI Livia, FIFA
Cuiabá	FALCONER Isabel, FIFA
Curitiba	LINDAU Nils, Germany
São Paulo	AKAMP Christian, FIFA
Fortaleza	SCHUEEPP Marco, FIFA
Manaus	FACCHETTI Barbara, Italy
Natal	ZAHNER Sandra, FIFA
Porto Alegre	STREIFF Andrea, FIFA
Recife	PERNA Roberto, FIFA
Rio de Janeiro	GSELL Vanessa, FIFA

Salvador VIP Coordinators	MILICCIA Andrea, Italy PETERMANN Laurette, FIFA GARCIA Laura, FIFA FISCH Nicole, FIFA	Team Editor FR/IT Team Editors DE/EN	DE MIRAMON Pascal, France NGUYEN Thanh, Germany ACHATZ Marius, Germany HUSSEIN Mohammad, Jordan SULLIVAN Stephen, Scotland PATACO Miguel, Portugal FEEKINS Steve, England GODOY Esteban, Argentina LANGER Martin, Mexico SILVEIRA Eloi, Brazil CASTRO Tamara, Spain SEBBAH Julien, France FONTELA Jonah, USA ZANDRINO Diego, Argentina RAETZMANN Nicole, Switzerland GIAMPIETRO Giancarlo, Brazil MASTERS Daniel, England MASSART Simon, Belgium FURTADO Bianca, Chile COSSENZA Alexandre, Brazil SCHANZE Thomas, FIFA HAECHLER Pascal, FIFA GIARDINA Francesca, FIFA JOSE Cassius, Brazil PFEIFER Tim, FIFA
<b>Public Affairs</b> Department Head Country House Events & Communications Issue Mgmt	MISAILIDI Fani, FIFA  RACHOW Lucas, FIFA	Team Editor AR/EN Venue Editor Belo Horizonte Venue Editor Brasília EN Editor/Voiceover/Speaker Venue Editor Curitiba Venue Editor Fortaleza Venue Editor Manaus Venue Editor Natal Venue Editor Porto Alegre Venue Editor Recife Venue Editor Rio de Janeiro Venue Editor Salvador Venue Editor São Paulo Venue Editor Cuiabá VIP Editor/Coordinator Destination Editor LOC Coordinator Lead Video Producer Video Journalists	
<b>Corporate Communications</b> Head of Department Public Relations CSR Communications TV Communications FIFA Ambassador Programme/ Fan Fest Stand FIFA Weekly	FERGUSON Julia, FIFA KOCH Alexander, FIFA COROYANNAKIS Lefteris, FIFA FALLOON Matt, FIFA  FREI Jasmin, FIFA RENGGLI Thomas, FIFA MONIOUDIS Perikles, FIFA SCHWEINGRUBER Alan, FIFA	Imagery <b>Production and Technology</b> Group Leader Data Manager Senior Producer Producers	FISHER Luke, FIFA BUCOLO Salvatore, FIFA CUMAR Michele, FIFA NOAK Mark, FIFA PENARROYA Nicolas, FIFA ALVELLOS Joao, FIFA
<b>Media</b> Head of Department Media Operations  Media Relations  Media Relations & Social Media FFH Forum	FISCHER Delia, FIFA LEIBLANG Alain, France HULTMAN Hans, FIFA PEREIRA Renata, FIFA NOEMI David, FIFA ALMIRON Carolina, FIFA NEVES Livia, FIFA DUNCAN Priscilla, FIFA HUG Alois, FIFA	Extranet	
<b>Documentation</b> Head of Department Data Management	KUNZ Matthias, FIFA LAROUCHE Chris, FIFA MOTTL WERNLI Katherine, FIFA SCHULER Daniel, FIFA FARINA Giorgio, Italy	<b>Commercial</b> Commercial Lead	SCHERER Frank, FIFA
<b>Digital</b> Head of Department	STONE Matt, FIFA	Communications and Public Affairs Deputy Director Assistant to Director/Client Support Media Relations Public Relations	MAINGOT Nicolas, FIFA UNGER Denise, FIFA MARADAS Emmanuel, Chad THALJIEH Honey, FIFA
<b>Corporate, Social and Interactive</b> Group Leader Social Media Manager App Manager Digital/Intranet Coordinator Social Media Editors	DESCHAMPS Fabrice, FIFA STONE Alexander, FIFA VARSKY Alejandro, FIFA MCDOUALL Loraine, FIFA SEGUY Bastien, France HIERRO Carlos, Spain VOLLMER Tim, Germany	<b>Medicine and Science</b> Medical Managers  Anti-Doping Manager	KOENIG Anja, FIFA TOBLER Philipp, FIFA VASO Martin, FIFA
<b>FWC and Multimedia</b> Group Leader Lead Editor EN Lead Editor DE Lead Editor PT Lead Editor AR Editor FR Editor ES Team Editor EN/PT Team Editor ES Team Editor EN/ES	MUELLER Rüdiger, FIFA O'BOYLE Martin, England ALF Andreas, Germany SASSI Bruno, Brazil HALLAL Mohamad, Lebanon DUBOSC Baptiste, France REVUELTA Elisa, Spain LOWDON Mark, England ALCOCER Giovanni, Mexico CLARK Kevin, USA	<b>Legal Affairs</b> Head of Department	JABERG Oliver, FIFA
		<b>Commercial Legal</b> Head of Department Deputy Head of Commercial Legal Senior Legal Counsel Legal Counsel Assistant	VOLLMUELLER Joerg, FIFA CUCH Xavier, FIFA ARORA Sanjiv, FIFA QUAST Oliver, FIFA PAOLOZZI Lucia, FIFA
		<b>Disciplinary and Governance</b> Administration Manager Administrators	CAVALIERO Marc, FIFA FARINA Christine, FIFA RODRIGUEZ Jose, FIFA

**Brand Protection**

RPP Headquarters	BOSSENBROEK Auke Jan, FIFA COFFEY Kate, FIFA DEMMELE Kathleen, FIFA DE HAMEL Edwin, FIFA PEAKE Paul, FIFA BROENNIMANN Ruedi, FIFA GUT Mirjam, FIFA KARNATH Gunnar, FIFA DOMINGUEZ RUBIO Maria, FIFA ONGARO Omar, FIFA MICHEL Anna Maria, FIFA HILLIER Laureen, FIFA ROSENFELD Vicente, FIFA PULLICINO John, FIFA PIKET Emma, FIFA DELECHAT Ludovic, FIFA LENG Adriano, FIFA TOLEDO Anna, FIFA VERMEER Roy, FIFA HAMAMA Samy, FIFA
RPP Belo Horizonte	
RPP Brasília	
RPP Cuiabá	
RPP Curitiba	
RPP Fortaleza	
RPP Manaus	
RPP Natal	
RPP Porto Alegre	
RPP Recife	
RPP Rio de Janeiro	
RPP Salvador	
RPP São Paulo	
RPP Floating	

**Marketing Event Operations**

Head of Department Marketing BRA	NEUHAUS Jay, FIFA
Group Leader Operations BRA	BOYER Dominique, FIFA
Head Marketing Alliances HQ	PATHY Jean Francois, FIFA
Alliances Manager	
FIFA Partners HQ	MUDEGE Solomon, FIFA
Alliances Manager	
FWC Sponsors HQ	FONTANA Carlo, FIFA
Alliances Manager	
National Supporters HQ	MANAEVA Anna, FIFA
Marketing Alliances/Sales HQ	AXER Christopher, FIFA
Marketing Operations HQ	ALMEIDA Alexandre, FIFA
Venue Manager Belo Horizonte	MASSURA Alexandre, FIFA
Venue Coordinator Belo Horizonte	FLUECKIGER Petra, FIFA
Venue Manager Brasília	NTLOKO Luntokazi, FIFA
Venue Coordinator Brasília	ISDALE Kylie, FIFA
Venue Manager Cuiabá	HASHIMOTO Taku, Japan
Venue Coordinator Cuiabá	WISTEL Katharina, FIFA
Venue Manager Curitiba	ROELLI Adrian, FIFA
Venue Coordinator Curitiba	LYALL Fiona, FIFA
Venue Manager Fortaleza	STUCKI Sandra, FIFA
Venue Coordinator Fortaleza	MILLER Albert, FIFA
Venue Manager Manaus	WEBER Raphael, FIFA
Venue Coordinator Manaus	ZEYNALOV Arif, Russia
Venue Manager Natal	ZIMMERMANN Jana, FIFA
Venue Coordinator Natal	FISENKO Alexandra, FIFA
Venue Manager Porto Alegre	HOELLERL Christina, FIFA
Venue Coordinator Porto Alegre	LOZOVIK Marina, Russia
Venue Manager Rio de Janeiro	SCHETTERS Jan, FIFA
Venue Coordinator Rio de Janeiro	WELLS Ken, USA
Venue Manager Recife	NUSSBAUMER Martin, FIFA
Venue Coordinator Recife	KUPER Yulia, FIFA
Venue Manager Salvador	DE REDELIJKHEID Frank, FIFA
Venue Coordinator Salvador	MANOLIO Tamara, FIFA
Venue Manager São Paulo	ADRIANCE Laura Brooke, FIFA
Venue Coordinator São Paulo	REZENDE Mariana, FIFA
Manager Accreditations HQ	YEW Kim, FIFA
Accreditations Support HQ	GRAINGER Andrea, FIFA
Food & Beverage Manager HQ	TOSTES Mauro, FIFA

Assistant to Director/

Team Travel

NUSSBAUMER Karin, FIFA

**Fan Fest**

Group Leader	FOWLER David, FIFA
Managers	THOMAS William, FIFA SANCHES Estevo, FIFA FEITH Klaus, Germany SOARES Diego, Brazil ALVES Cadu, Brazil CHIAPPA Tom, Brazil ROCHA Miguel, Brazil OLDHAM David, England MARIA Luiz, Brazil FALCAO Marcelo, Brazil ZITO Decio, Brazil FARIAS Arthur, Brazil NOGUEIRA Charles, Brazil SANTANA Roberio, Brazil FACARO Cesar, Brazil
Technical Adviser	
Venue Manager Belo Horizonte	
Venue Manager Brasília	
Venue Manager Cuiabá	
Venue Manager Curitiba	
Venue Manager Fortaleza	
Venue Manager Manaus	
Venue Manager Natal	
Venue Manager Porto Alegre	
Venue Manager Recife	
Venue Manager Rio de Janeiro	
Venue Manager Salvador	
Venue Manager São Paulo	

**Strategy and Brand Management**

Head of Department	STRAUS Ralph, FIFA
Manager Special Projects Director	VOLK Christian, FIFA
Manager FIWC Event HQ	HOLLENSTEIN Claude, FIFA
Manager Retail and Merchandising HQ	BAUMGARTNER Paula, FIFA
Merchandise Management HQ	PLETL Andreas, FIFA
Group Leader Marketing Communications	O'CONNOR David, FIFA
Brand and Communications Support HQ	RIOS GRISI Clara, FIFA
Signage and Decor Manager HQ	HASHIMOTO Pedro, FIFA
Signage and Advertising Board Coordinator HQ	MURAKAMI Roberto, FIFA
Signage Designer HQ	IGLESIAS Luiza, FIFA

**Goal-Line Technology**

GLT Managers	MEYER Wolfram, FIFA HOLZMÜLLER Johannes, FIFA EVANS Nicolas, FIFA RUNGE Sebastian, FIFA
--------------	--

**Ticketing and Hospitality**

Head of Department	ELLER Falk, FIFA
Head of Hospitality São Paulo	KOELTGEN Jean Pierre, FIFA
Group Leader Hospitality Team HQ	COURCIER Jean Edouard, FIFA
Hospitality Brazil HQ	D'ARIENZO Paula, FIFA
Hospitality Coordinator	
Rio de Janeiro	LOPEZ-GOMEZ Eloisa, Brazil
Ticketing Support HQ	GEORGE Felicity, FIFA
Ticketing Access Control Manager	EHLEN Christof, Germany
Hospitality Infrastructure Manager	VIEIRA DE MELO Bernardo, Brazil TOSATO Juliana, Brazil CARVALHO Renato, Brazil SIMS Felipe, Brazil NETO Antonio, Brazil
Fortaleza	
Natal	
Rio de Janeiro	
São Paulo	
Ticketing Manager	
Belo Horizonte	PARK Myoung, FIFA



Brasília  
 Cuiabá  
 Curitiba  
 Fortaleza  
 Manaus  
 Natal  
 Porto Alegre  
 Recife  
 Rio de Janeiro  
 Salvador  
 São Paulo

CORREIA Pedro, Qatar  
 POOLE Louise, FIFA  
 CASTELLI Andres, Argentina  
 ENGETSCHWILER Diana, FIFA  
 MONTEMOR FERREIRA Erika, FIFA  
 SCHMITZ Tristan, FIFA  
 KRUEGER Florian, FIFA  
 MARQUES Vanessa, FIFA  
 DE ROSE Thiago, FIFA  
 SIFTER Zeljka, FIFA  
 SBRIGHI Cesar, FIFA

**Hospitality Managers**  
 Belo Horizonte  
 Brasília  
 Cuiabá  
 Curitiba  
 Fortaleza  
 Manaus  
 Natal  
 Porto Alegre  
 Recife  
 Rio de Janeiro  
 Salvador

MORGULIS Raphael, FIFA  
 LOPES SANT ANNA Flavia, FIFA  
 MAZZER Daniele, Brazil  
 COULON Maelle, FIFA  
 ISERE Laurence, FIFA  
 BLAZQUEZ Montserrat, FIFA  
 WILLEMSSEN Meike, FIFA  
 VARGAS Fernanda, Brazil  
 SOUZA Mariana, Brazil  
 SIQUEIRA Monize, FIFA  
 GANDOIN Sarah, FIFA

Chairman, Ticketing Sub-Committee SCHMIDT Horst R., Germany

**TV**  
 FIFA TV Brazil

Head of Broadcast Servicing  
 Broadcast Servicing

Broadcast Servicing Support  
 FIFA Films

TV EN Crew PMA Support  
 Host Broadcasting Production

Sales & Distribution

TV Coordination  
 TV Assistant

SCHAEFFNER Sven, FIFA  
 ARNHOLD Mirella, FIFA  
 LE MINTIER Arnaud, FIFA  
 FORCOLIN Vanessa, FIFA  
 CROTHERS Adam, FIFA  
 TARYAM Safa, FIFA  
 LIDDELL Matthew, FIFA  
 PUELS Carolina, FIFA  
 REDMAN Paul, FIFA  
 ROY Christophe, FIFA  
 CORVARO Primo, FIFA  
 KNOKE Alexandra, FIFA  
 CANET Armelle, FIFA  
 CALDER Paul, FIFA  
 ARAI Hidenori, FIFA  
 WILDEMANN Stefan, FIFA  
 KLAMETH Daniela, FIFA  
 GORMANN Dana, FIFA

**Finance and Administration**  
 Finance

Tax Expert

HUEGIN Jin, FIFA  
 BRUDER Lukas, FIFA  
 KUTSCHKE Evelyn, FIFA  
 ZENELI Anita, FIFA  
 MARES Celeni, FIFA

**IT**  
 Head of Department  
 Event IT Manager

FIFA IT Applications

FIFA IT Liaison Officers

MEYER Peter, FIFA  
 VAN SOMEREN Marcel, FIFA  
 JOBIN Philipp, FIFA  
 RUEEDI Christian, FIFA  
 BREUEL Christian, FIFA  
 EMMENEGGER Philipp, FIFA

IFES

**Travel**  
 Head of Department  
 Travel and Transportation

**Logistics**  
 Head of Department  
 Project Lead  
 Logistics

**FIFA World Football Museum**  
 FIFA Museum Managing Director  
 FIFA Museum Creative Director

**MATCH Directors**  
 FAO Director  
 FAO Director Brazil Office  
 FAO Event Director  
 MATCH Board Members

MATCH Hospitality

MATCH Hospitality COO  
 MATCH IT Director  
 MATCH Services  
 MATCH Ticketing Director

KADERLI Rolf, FIFA  
 STUTZ Beat, FIFA  
 RAPP Daniel, Germany  
 FLUECKIGER Markus, Switzerland

PODOLAK Severin, FIFA  
 BUEHLER Jasmine, FIFA  
 CAMPOS Mariana, FIFA  
 CASTELLANO Paola, FIFA  
 GARAVELLI Guillermo, FIFA  
 SCHAICH Fabienne, FIFA  
 SHARIFABADI Sanam, FIFA

VIRLIS Nicolas, FIFA  
 JARKOVICH Markus, FIFA  
 HILDENBRAND Adrian, FIFA  
 MADUAGWU Innocent, FIFA

SCHLATTER Martin, FIFA  
 AUSSEIL David, FIFA

BYROM Enrique, Mexico  
 BYROM Ivy, Mexico  
 BYROM Robyn, Australia  
 KELLY Michael, USA  
 HILDRED Richard, England  
 PARKER John, England  
 BELOTTI Alberto, Brazil  
 PORTES Pascal, France  
 WILES Dick, USA  
 WHELAN Ray, England  
 BYROM Jaime, Mexico



## THE TECHNICAL STUDY GROUP

3<sup>rd</sup> row (f.l.t.r.): Rolf Sieboth, Theodore Whitmore, Jaime Rodríguez, Ioan Lupescu, Sunday Oliseh, Tsuneyasu Miyamoto, Jannis Scheibe, Philipp Mahrer

2<sup>nd</sup> row: Gabriel Calderón, Jean-Marie Conz, Ricki Herbert, Mixu Paatelainen, Abdel Moneim Hussein, Jürg Nepfer, Roberto T. Brantschen

1<sup>st</sup> row: Ginés Meléndez, Raul Arias, Jean-Paul Brigger, Gérard Houllier, Ka Ming Kwok, Prisca Steinegger

## EDITORIAL

### Editors

Technical Study Group

### Translations

Gabriela Straube (Head)  
FIFA Language Services

### Data management

Matthias Kunz (Head), Chris Laroche, Dani Schuler

### Production and layout

Hans-Peter Frei (Head), Rolf Sieboth, Philipp Mahrer

### Pictures

Getty Images, foto-net, FIFA

### Lithography

Repro Studio B, Zurich, Switzerland

### Printing

galledia ag, Berneck, Switzerland







