



2010 FIFA World Cup South Africa™

# Technical Report and Statistics

**FIFA®**

For the Game. For the World.



2010 FIFA World Cup  
South Africa™

# Technical Report and Statistics

Rapport technique et statistiques  
Informe técnico y estadísticas  
Technischer Bericht und Statistik




# Table of contents



<b>Foreword</b>	<b>4</b>
<b>Story of the tournament</b>	<b>9</b>
<b>Technical and tactical analysis</b>	<b>47</b>
<b>Trends</b>	<b>75</b>
<b>Key to success</b>	<b>85</b>
<b>Confederation analysis</b>	<b>95</b>
<b>Refereeing report</b>	<b>119</b>
<b>Medical report</b>	<b>135</b>
<b>Statistics and team data</b>	<b>151</b>
Results and ranking	152
Venues and stadiums	154
Match telegrams	156
Official FIFA awards	170
General statistics	174
Preliminary competition	200
Referees and assistant referees	216
Team data	218
FIFA delegation	282
Technical Study Group/Editorial	288





**Joseph S. Blatter**  
FIFA President

The first FIFA World Cup™ on African soil saw a new winner lift the famous trophy at Johannesburg's majestic Soccer City stadium when Vicente del Bosque's Spain overcame the challenge of the Netherlands with a goal in the 116<sup>th</sup> minute of the final.

Six years after the 2010 FIFA World Cup™ was awarded to South Africa, the country with the Cape of Good Hope showed all of its rich diversity with a month-long competition that was full of unforgettable moments.

*Bafana Bafana* opened the tournament against a young Mexico side, and the reverberations could have been felt for miles around when midfielder Siphiwe Tshabalala arrowed his strike into the top corner of the net to open the scoring in the competition.

One of the most common beliefs amongst top international football coaches these days is that there are no easy games in international football anymore, and the 2010 FIFA World Cup™ certainly proved that to be true.

European heavyweights such as France and Italy failed to progress from the group stage, along with much-fancied African giants such as Cameroon, Côte d'Ivoire and Nigeria. Reigning European champions Spain did not live up to their tag as one of the pre-tournament favourites either when they lost their opening group game to Switzerland, and both Germany and Brazil, despite some flowing football at times, were not all-conquering in the group stage.

Instead, New Zealand, who did not lose any of their games, Slovakia and the USA provided some early headlines, with the latter topping a group containing England thanks to a last-gasp goal from Landon Donovan in their final group game against Algeria. Japan and Korea Republic made it through the group stage, which represents a pleasing development and also a first, as never before have two Asian teams qualified

for the round of 16 at World Cups held outside of their home continent.

The South Americans all went through, with an attack-minded Argentina, a Diego Forlán-inspired Uruguay, as well as Chile and Paraguay all joining Brazil in advancing to the knockout stages, whilst pan-African backing switched to the *Black Stars* of Ghana.

African hopes were ultimately dashed in a nail-biting quarter-final when Asamoah Gyan missed a last-minute penalty in extra time before Ghana lost on penalties to Uruguay. The Uruguayans themselves were ousted 3-2 in a semi-final featuring spectacular strikes from Giovanni van Bronckhorst and Forlán, whilst Germany, after wowing fans around the world with successive demolitions of England and Argentina, finally met their match against the Spanish in a tight, chess-like semi-final.

In the end, the final was talked about because of the large number of cautions shown in a hugely competitive match, and perhaps such a combative game was always going to be settled by a little bit of magic. Andrés Iniesta, Spain's goalscoring hero, has proven to be one of the most technically adept players at club and international level now for the last two or three years, and in 2010, it was he and Spain who earned the crown of "champions of the world".

We are already looking forward to 2014 and to seeing whether Spain can defend their title, or whether a new set of stars will set the tournament in Brazil alight.

Finally, we would like to thank everyone who was involved in the action, whether they were players, coaches, referees or organisers, for their role in making South Africa 2010 such a special, unique, thrilling and truly unforgettable World Cup.

A handwritten signature in black ink, appearing to read 'Issa'.

**Joseph S. Blatter**  
FIFA President

**Issa Hayatou**  
Chairman of the Organising  
Committee for the FIFA World Cup™

La première Coupe du Monde de la FIFA organisée sur le sol africain a couronné un nouveau vainqueur au magnifique stade Soccer City de Johannesburg, après que l'Espagne de Vicente del Bosque s'est sortie du piège néerlandais grâce à but libérateur inscrit à la 116e minute de la finale.

Six ans après avoir été désignée hôte de la Coupe du Monde de la FIFA 2010, l'Afrique du Sud a montré au monde son immense diversité au cours d'une compétition qui laisse derrière elle de nombreux moments inoubliables.

Les *Bafana Bafana* ont ouvert la compétition face à la jeune équipe mexicaine, et l'explosion de joie dans le stade a dû résonner à des kilomètres à la ronde lorsque le milieu Siphwe Tshabalala a trouvé la lucarne du but mexicain, signant le tout premier but de la compétition.

Ces derniers temps, les techniciens les plus chevronnés du football mondial s'accordaient à dire que le niveau international ne comportait plus de matches faciles, et la Coupe du Monde de la FIFA 2010 leur a clairement donné raison.

Les poids lourds européens que sont la France et l'Italie ne sont pas parvenus à s'extraire de la phase de groupes, tout comme certains géants africains comme le Cameroun, la Côte d'Ivoire et le Nigeria. L'Espagne, championne d'Europe en titre, n'a tout d'abord pas semblé en mesure de justifier son statut de favori lorsqu'elle s'est inclinée face à la Suisse lors de son entrée en lice, tandis que l'Allemagne et le Brésil, en dépit d'un football parfois lumineux, sont loin d'avoir survolé la phase de groupes.

Au lieu de cela, la Nouvelle-Zélande – qui n'a pas perdu le moindre match – la Slovaquie et les États-Unis ont été les premières têtes d'affiches de la compétition comme le Japon et la République de Corée, qui pour la première fois lors d'une Coupe du Monde organisée en dehors de leur continent, ont pu se qualifier pour le deuxième tour. Les Américains ont même devancé l'Angleterre grâce à un but de Landon Donovan dans les arrêts de jeu de leur dernier match de groupe face à l'Algérie.

Les Sud-Américains se sont tous qualifiés : l'Argentine et son tempérament offensif, l'Uruguay et son goleador Diego Forlán, le Chili et le Paraguay rejoignant le Brésil dans la phase à élimination directe. Le continent africain s'est lui uni derrière son seul rescapé, le Ghana et ses *Black Stars*.

Mais les espoirs de l'Afrique ont finalement été douchés au cours d'un quart de finale d'une intensité rare : Asamoah Gyan manquait un pénalty à la dernière minute de la prolongation avant que les Uruguayens ne l'emportent aux



**Issa Hayatou**  
Chairman of the  
Organising Committee  
for the FIFA World Cup™

tirs au but. La *Celeste* fut à son tour éliminée à l'issue d'une demi-finale spectaculaire qui vit Giovanni van Bronckhorst et Forlán inscrire deux des plus beaux buts du tournoi, tandis que l'Allemagne, qui semblait inarrêtable après avoir corrigé successivement l'Angleterre et l'Argentine, s'est inclinée face à l'Espagne dans l'autre demi-finale au cours d'un match serré et hautement tactique.

La finale aura été au centre des discussions à cause du grand nombre de cartons qui sont venus ponctuer ce combat de tous les instants. Mais il semblait évident que seule un peu de magie pourrait départager un affrontement aussi indécis. Ces dernières années, Andrés Iniesta, l'auteur du but de la victoire, s'est fait remarquer sur la scène internationale comme étant l'un des joueurs les plus doués techniquement de sa génération. Et en 2010, c'est lui et la *Roja* qui ont été sacrés champions du monde.

Nous sommes déjà tournés vers 2014 et attendons de voir si l'Espagne pourra conserver son titre, ou si un groupe de nouvelles stars du football illuminera la compétition brésilienne.

Enfin, nous aimerions remercier tous ceux qui ont été impliqués dans la compétition – qu'ils soient joueurs, sélectionneurs, arbitres ou organisateurs – pour avoir permis de faire de cette édition en Afrique du Sud une Coupe du Monde unique, passionnante et inoubliable.

**Issa Hayatou**  
Président de la Commission  
d'Organisation de la  
Coupe du Monde de la FIFA

**Joseph S. Blatter**  
Président de la FIFA

La primera Copa Mundial de la FIFA en suelo africano coronó a un nuevo equipo como campeón del mundo. La España de Vicente del Bosque levantó el trofeo en el magnífico Soccer City de Johannesburgo tras imponerse a los Países Bajos con un gol en el minuto 116.

Seis años habían pasado desde la concesión de la Copa Mundial 2010 a Sudáfrica, que mostró su rica diversidad durante el mes que duró el torneo. Este Mundial ha dejado un sinnúmero de momentos imborrables.

Los Bafana Bafana abrieron el campeonato contra la joven escuadra mexicana. Cuando el centrocampista Tshabalala clavó en la escuadra un gran disparo con el que se abrió el marcador del torneo, se produjo una explosión de júbilo que se escuchó a miles de kilómetros a la redonda.

Hoy en día, es común escuchar a los grandes preparadores de todo el mundo comentar que ya no hay partidos fáciles en el concierto futbolístico internacional; la Copa Mundial de la FIFA 2010 ha demostrado que están en lo cierto.

Algunos pesos pesados europeos como Francia o Italia fracasaron a la hora de superar la fase de grupos. Siguieron sus pasos los gigantes africanos de Camerún, Costa de Marfil y Nigeria. España, vigente campeona europea, no demostró merecer el calificativo de candidato al título al perder el primer choque de su grupo frente a Suiza. Por su parte, Alemania y Brasil, a pesar de haber ofrecido destellos de gran fútbol, tampoco dominaron con claridad sus grupos.

Nueva Zelanda, en cambio, no perdió ni uno solo de sus enfrentamientos. Eslovaquia y EE UU fueron objeto de algunos titulares; los segundos acabaron líderes de su grupo, que contaba con Inglaterra, gracias a un gol en el último suspiro de Donovan contra Argelia. Japón y la República de Corea se han clasificado por primera vez en una Copa Mundial fuera de su continente para la segunda fase.

Todas las selecciones sudamericanas pasaron a octavos: la ofensiva Argentina, Uruguay con Forlán como fuente de inspiración, Chile y Paraguay acompañaron a Brasil a la fase de

eliminación directa. Entretanto, toda África volcó su apoyo sobre las Estrellas Negras ghanesas.

Las ilusiones africanas se vieron definitivamente truncadas en un palpitante partido de cuartos de final cuando el ghanés Asamoah Gyan marró un penal en el último minuto de la prórroga, lo que obligó a que el partido se decidiera desde el punto penal, inclinándose finalmente a favor de Uruguay. Los propios uruguayos supieron en semifinales lo que es perder al caer derrotados por 3-2 en la semifinal frente a Holanda, con tantos espectaculares de Van Bronckhorst y Forlán. Alemania por su parte, tras maravillar a los aficionados de todo el mundo al arrollar a Inglaterra y Argentina, sucumbió en semifinales frente a España tras un partido reñido y extremadamente táctico.

La final fue el centro de muchas discusiones debido al elevado número de tarjetas que se mostraron. Pero era evidente que un encuentro disputado de forma tan aguerida solo se resolvería con un toque de magia. Durante los últimos años, Andrés Iniesta, autor del gol de la victoria hispana, ha demostrado ser uno de los jugadores dotados de mejor técnica dentro del panorama futbolístico internacional. En 2010, tanto él como la Roja han merecido el cetro de "campeones del mundo".

Esperamos con ilusión que llegue el año 2014 para comprobar si España será capaz de defender su título o si serán unas nuevas estrellas las que iluminarán el firmamento del torneo de Brasil.

Para finalizar, quisiéramos expresar nuestro agradecimiento a todos los que han participado activamente en esta Copa Mundial, ya sean jugadores, entrenadores, árbitros o organizadores, pues todos ellos han conseguido que la Copa Mundial de la FIFA Sudáfrica 2010 fuera especial, única, apasionante y verdaderamente inolvidable.

**Joseph S. Blatter**  
Presidente de la FIFA

**Issa Hayatou**  
Presidente de la Comisión Organizadora  
de la Copa Mundial de la FIFA

Die erste FIFA Fussball-Weltmeisterschaft™ auf afrikanischem Boden endete mit einem neuen Weltmeister. Dank einem Tor in der 116. Minute gewann das spanische Team von Vicente del Bosque im grandiosen Soccer-City-Stadion in Johannesburg gegen die Niederlande erstmals den WM-Titel.

Sechs Jahre nach der Vergabe der FIFA Fussball-Weltmeisterschaft 2010™ an Südafrika bot das Land am Kap der Guten Hoffnung während vier Wochen ein überaus vielfältiges Turnier mit vielen unvergesslichen Momenten.

Im Eröffnungsspiel traf die Bafana Bafana auf das junge Team aus Mexiko. Als der Mittelfeldspieler Siphwe Tshabalala den Gastgeber mit einem satten Schuss in die obere Ecke in Führung brachte, war der Jubel im Stadion grenzenlos.

Die FIFA Fussball-Weltmeisterschaft™ bewies einmal mehr, dass es im internationalen Fussball keine einfachen Spiele gibt, wie es die Toptrainer ebenfalls stets betonen.

Europäische Grössen wie Frankreich und Italien schieden bereits in der Gruppenphase aus, ebenso die hoch gehandelten afrikanischen Teams aus Kamerun, der Elfenbeinküste und Nigeria. Auch der amtierende Europameister Spanien geriet zu Beginn ins Straucheln, als er überraschend der Schweiz unterlag. Und selbst die spielerisch starken Teams aus Deutschland und Brasilien vermochten in ihren Gruppenspielen nicht restlos zu überzeugen.

Für Furore sorgten stattdessen die Neuseeländer mit drei Unentschieden, die Slowakei und die USA, die sich dank einem späten Tor von Landon Donovan im abschliessenden Gruppenspiel gegen Algerien gar vor England setzten, sowie Japan und die Republik Korea, die sich erstmals bei einer FIFA-WM ausserhalb ihres Kontinents für die zweite Runde qualifizieren konnten.

Keine Blöße gaben sich die Südamerikaner. Die offensiv starken Argentinier, Uruguay, angeführt von Diego Forlán, Chile, Paraguay und Brasilien erreichten allesamt das Achtelfinale. Vom afrikanischen Sextett gelang dies derweil nur Ghana.

Im Viertelfinale war der Traum für Afrika dann endgültig ausgeträumt, als Asamoah Gyan in der letzten Minute der Verlängerung gegen Uruguay einen Strafstoss an die Latte setzte und Ghana anschliessend das Elfmeterschiessen verlor. Der Höhenflug der Uruguayer endete im Halbfinale gegen die Niederlande, das 2:3 ausging und zwei herrliche Distanztreffer durch Giovanni van Bronckhorst und Forlán bot. Ebenfalls im Halbfinale fanden die Deutschen, die zuvor England und Argentinien regelrecht demontiert hatten, ihren Meister. In einer hart umkämpften, taktisch geprägten Partie behielten die Spanier die Oberhand.

Hart zur Sache ging es auch im Finale, das angesichts der vielen Verwarnungen für reichlich Gesprächsstoff sorgte. Letztlich war es wohl kein Zufall, dass eine so erbittert geführte Partie durch einen Geniestreich entschieden wurde. Andrés Iniesta, der mit seiner überragenden Technik seit zwei bis drei Jahren sowohl bei seinem Klub als auch im Nationalteam zu den besten Spielern gehört, sicherte Spanien mit seinem Tor verdient die Weltmeisterkrone.

Bereits blicken wir gespannt auf 2014. Wird Spanien in Brasilien seinen Titel verteidigen können, oder wird sich ein neues Starensemble zum Weltmeister krönen? Wir werden es sehen.

Zum Schluss möchten wir allen Beteiligten – Spielern, Trainern, Schiedsrichtern und Organisatoren – dafür danken, dass sie die Weltmeisterschaft in Südafrika zu einem einzigartigen, packenden und wahrlich unvergesslichen Erlebnis gemacht haben.

**Joseph S. Blatter**  
FIFA-Präsident

**Issa Hayatou**  
Vorsitzender der Organisationskommission  
für die FIFA Fussball-Weltmeisterschaft™









Story of the  
tournament

## Story of the tournament

### Group stage

#### **Group A: hosts fail to reach round of 16**

In the opening match, South Africa did not only have Mexico to contend with but also the burden of expectation. In the end, a 1-1 draw on the back of a good performance, particularly in the second half, left the door to the round of 16 wide open for the hosts. A 3-0 defeat to Uruguay in their second match put them in a significantly worse position, however, and despite a fully deserved 2-1 win over France in their last match, South Africa could not seal their place in the next round. As a result, the South Africans became the first FIFA World Cup™ hosts to exit the competition at the end of the group stage. Uruguay, meanwhile, coasted to first place in the group. A goalless draw with France in

their opening match was followed by two victories, 3-0 over South Africa and 1-0 against Mexico. The Mexicans also qualified for the next round thanks to a win over France and by virtue of having a better goal difference than South Africa. France's disappointing performances ensured that they finished bottom of the table with only one point and one goal from three matches.

#### **Group B: no problems for Argentina**

Argentina, who were the favourites to top the group, lived up to their billing with three comfortable wins, scoring seven goals and conceding only one in the process. Second place was claimed by Korea Republic, mainly thanks to their opening 2-0 win over Greece, who also harboured hopes of progressing thanks to their 2-1 victory over



Nigeria in their second game. In the final round of group matches, however, the Koreans drew 2-2 with Nigeria while the Greeks succumbed to a 2-0 defeat at the hands of Argentina, which signalled an early departure for the 2004 European champions. Nigeria were left to rue their profligacy in front of goal as they finished at the foot of Group B.

#### **Group C: Americans spring a surprise**

Group C was closer than many had expected. The USA sprang a surprise in the opening match by holding England to a 1-1 draw. Slovenia overcame Algeria in the other match in Group C, and as the second round of matches ended in two draws after some dramatic action, there was still everything to play for on the final day. England finally found their feet and lived up to their favourites tag by defeating Slovenia 1-0, but they were powerless to prevent the USA claiming top spot as the Americans struck in the last minute to defeat Algeria by the same scoreline. Algeria therefore became the next African team to leave the tournament. Their main failing was their lack of a goalscorer to convert the chances that came their way.

#### **Group D: drama from start to finish**

Group D was tense until the very last minute. Germany came flying out of the blocks, brushing Australia aside 4-0, but in their second game against Serbia, they had to play with only ten men for around an hour after losing Klose to a red card. They also missed a penalty, which was another factor in their narrow 1-0 defeat at the hands of Serbia. Ghana, meanwhile, had four points to their name thanks to two goals from the penalty spot (in a 1-0 victory over Serbia and a 1-1 draw with Australia). Going into the last round of games in Group D, all four teams still had a chance of qualifying for the next round. As the last two matches entered the closing stages, those places were still up for grabs. In the end, it was Germany and Ghana who finished as the top two. Germany defeated Ghana 1-0 to secure top spot, but the Africans pipped Australia to

second place due to their superior goal difference. Serbia missed out on a place in the round of 16 after losing 2-1 to Australia.

#### **Group E: Dutch cruise to top spot**

Group E was dominated by the Netherlands, who claimed top spot with maximum points. Japan overcame Cameroon 1-0 in their first match, but lost to the Dutch by the same scoreline in their second game despite playing well, and they also impressed in their third game, a comfortable 3-1 victory over Denmark. This secured second spot for the Japanese, which meant a place in the round of 16. Denmark lost to the Netherlands in their opening match but defeated Cameroon in the next game, and they would have qualified if they had beaten Japan in their final match. Cameroon, however, lost all three of their matches by a single goal and were unable to live up to pre-tournament expectations.



**Group F: champions' reign brought to an end**

A 1-1 draw with Paraguay in their opening match indicated that the group stage would be far from easy for Italy. Then, New Zealand, who were playing in their first World Cup since 1982, also held the reigning champions to a 1-1 draw. That left Italy needing to win their final game against Slovakia to guarantee their place in the next round. The *Azzurri* were unable to raise their game, however, and a 3-2 defeat meant that the Italians departed a World Cup without making it to the second round for the first time since 1974. In the end, it was Paraguay who topped the group thanks to a 2-0 victory over Slovakia and draws with Italy (1-1) and New Zealand (0-0). Slovakia, who were making their World Cup debut, claimed a place in the round of 16 on the back of their victory over Italy, the best-ever performance in the relatively short history of the association. New Zealand were the surprise package, but despite remaining unbeaten, their three points from three games were not enough for a place in the next round.

**Group G: all clear at the top**

Brazil comfortably claimed top spot by winning two of their matches and drawing the other. Only Portugal were able to test the Brazilians in the final group match. The Portuguese started their campaign with a goalless draw against Côte d'Ivoire before going onto to crush Korea DPR, who were playing in their first World Cup since 1966, 7-0. Another goalless draw in Portugal's final game against Brazil was enough to secure a place in the round of 16. Côte d'Ivoire, meanwhile, impressed in their opening game against Portugal, but they showed Brazil too much respect in their second game and slipped to a 3-1 defeat. A 3-0 victory over Korea DPR was a satisfying end to the Ivorians' campaign but it was not enough for a place in the round of 16. Korea DPR impressed many in their opening match against Brazil, but that performance seemed to take a lot out of them as they were unable to reach such heights against Portugal and Côte d'Ivoire.

**Group H: favourites come through**

Favourites Spain opened their World Cup campaign with a shock 1-0 defeat at the hands of Switzerland, the first time the Swiss had ever overcome the Spanish. Victories over Honduras (2-0) and Chile (2-1), however, meant that Spain did indeed secure top spot, as expected. Chile, meanwhile, were in an excellent position going into their last match against Spain thanks to two 1-0 victories over Honduras and Switzerland. And, although they lost 2-1 to Spain after playing for nearly an hour with ten men due to a red card, the South Americans still went through to the round of 16 level on points with the Spanish. Switzerland, however, were unable to build on their defeat of Spain and did not reach the same heights again. They needed to defeat Honduras in their last match, but victory – and with it a place in the round of 16 – was just out of reach. Honduras worked hard in all three matches but their lack of experience on the international stage saw them come up short against strong opposition.

## Round of 16

**Uruguay v. Korea Rep. 2-1 (1-0)**

Uruguay got off to a dream start, with Suárez (9) firing them into the lead just eight minutes into the game after Forlán (10) chased down a stray pass to feed Suárez, who capitalised on some poor positional play in the Korean defence to slot home. The Koreans then put the Uruguayan defence under pressure by aggressively closing down the man in possession in their search for an equaliser. Their tactic paid off around the 70-minute mark when Lee Chung Young (17) headed home from a free kick. The Koreans were then happy to sit back again and wait before launching counter-attacks. Their plan did not work though as Uruguay turned the screw and went all out for the winning goal. In the end, it was Suárez again who scored the crucial goal with just ten minutes left on the clock, leaving the Asians virtually no time to recover.





#### **USA v. Ghana 1-2 a.e.t. (1-1, 0-1)**

Ghana were very efficient in the first half and Kevin-Prince Boateng gave them a fully deserved lead in the 23<sup>rd</sup> minute. For the third time in the tournament, the Americans were faced with coming back from behind. They upped their game in the second half and their efforts were rewarded around the hour mark when Donovan (10) converted a clear penalty. Both teams then had chances to win the game in normal time but were unable to do so. Ghana found new energy reserves in extra time, and Gyan (3) quickly scored what proved to be the winning goal as the USA did not have it in them to come from behind once again.

#### **Germany v. England 4-1 (2-1)**

Goals from Klose (11) and Podolski (10) gave Germany a two-goal cushion after just over half an hour of this clash of the titans. England had been outplayed until that point, but they composed themselves and reduced the arrears through Upson (15) just five minutes after Podolski's strike. Shortly after, they thought they had equalised but the goal was not given. The minutes leading up to these two incidents and the period immediately thereafter were England's best spell in the game. As the second half got under way, they

continued to push forward and most of the play took place in Germany's half of the pitch, but apart from a shot from Lampard (8) that struck the bar, England failed to threaten the German goal. Germany then produced two classic counter-attacks to seal the game, with Müller (13) scoring both goals.

#### **Argentina v. Mexico 3-1 (2-0)**

Just as they had in 2006, Argentina overcame Mexico in the round of 16. Four years earlier extra time had been required to separate the two teams, but this time the match was settled by half time. After starting the match well and twice going close to opening the scoring, including with a shot that hit the crossbar, the Mexicans were somewhat unfortunate to fall behind after half an hour, Tévez (11) heading home from Messi's (10) pass. Just five minutes later, Osorio (5), who was the last man, passed the ball straight to Higuaín (9), who gratefully seized the chance to score his fourth goal of the tournament. The highlight of the second half was Tévez's stunning long-range strike into the top right corner of the goal to give Argentina a 3-0 lead. Mexico's consolation goal came in the 71<sup>st</sup> minute through Hernández (14), with Argentina having taken their foot off the pedal.





### Netherlands v. Slovakia 2-1 (1-0)

The Netherlands' Arjen Robben (11) made a return to the starting XI after recovering from injury, and he did not take long to prove that the Dutch were a better team with him in it. In the 18<sup>th</sup> minute, he ran on to a throughball from Sneijder (10), cut inside from the right-hand side and fired an accurate low shot into the bottom corner despite the attention of the Slovakian defence. The *Oranje* then had a number of chances to increase their lead, and they eventually did so through Sneijder in the 84<sup>th</sup> minute. The Slovaks looked jaded in comparison to their previous game against Italy. They only really found their stride in the middle of the second half, and both Stoch (15) and Vittek (11) had clear chances but failed to convert. Vittek did score from the penalty spot in the 94<sup>th</sup> minute, but it was too little, too late.

### Brazil v. Chile 3-0 (2-0)

This was Brazil's third victory over Chile at the World Cup. After a cagey opening with very few chances at either end, Juan (4) headed home from a Dani Alves (13) corner kick around the half-hour mark to give Brazil the lead. Just four

minutes later, Luis Fabiano (9) put the finishing touches to a slick passing move involving Robinho (11) and Kaká (10) to make it 2-0. Chile had been deprived of three of their first-choice players due to suspension, and although they did create a number of chances in the last 20 minutes, they failed to reduce the deficit. By contrast, Brazil were efficient and lethal in front of goal and they coasted to a 3-0 victory and a place in the quarter-finals.

### Paraguay v. Japan 0-0 a.e.t., 5-3 PSO

Neither of these two teams appeared to be willing to take major risks. As a result, the game was tight with very few chances and it was little surprise that it finished goalless after 90 minutes. Extra time brought no change to the scoreline, which heralded the first penalty shoot-out in the 2010 World Cup. Japan's Komano (3) only struck the bar with his kick, and as all five of Paraguay's kickers successfully converted, it was the South Americans who triumphed to become the fourth CONMEBOL team to reach the quarter-finals. Japan were unable to repeat their heroics of their last group match against Denmark.

**Spain v. Portugal 1-0 (0-0)**

This match, which would decide Iberian World Cup bragging rights, started at a frenetic pace with Spain carving out three clear-cut chances in the first five minutes, only for Eduardo (1) in the Portugal goal to be equal to them all. Portugal were set up rather defensively, but they still had two good chances to open the scoring late in the first half. The only goal of the game came after an hour, with Llorente (19) bringing fresh energy to the Spanish attack in place of the substituted Torres (9). Spain immediately had three excellent opportunities in just as many minutes. David Villa (7) capitalised on the last of those chances to score his fourth goal of the tournament after a beautiful lay-off from Xavi (8). Portugal were unable to find a way back into the game in the time that remained.

## Quarter-finals

**Netherlands v. Brazil 2-1 (0-1)**

At the end of the first half, nobody would have believed that Brazil would fail to reach the semi-finals. They had taken the lead as early as the tenth minute, Felipe Melo (5) releasing Robinho (11) on goal with a wonderful throughball. The South Americans then had a number of chances to increase the lead as the Dutch found it hard to find a foothold in the game against the dominant Brazilians. Then, in the second half, Felipe Melo and goalkeeper Julio Cesar (1) got in each other's way as they tried to clear a cross from Sneijder (10), but they failed as they saw the ball nestle in the net. It was a goal that knocked Brazil out of their stride, and Sneijder capitalised by heading home from a corner kick in the 68<sup>th</sup> minute to give the Dutch a 2-1 lead. The five-time world champions were now behind for the first time in the tournament, and it got worse in the 74<sup>th</sup> minute when Felipe Melo was sent off for serious foul play. Now that they had the advantage of the extra man, the Dutch were able to keep hold of possession and see out time. They could even have made the scoreline more emphatic if they had exploited the space on the counter-attack.

**Uruguay v. Ghana 1-1 a.e.t. (1-1, 0-1), 4-2 PSO**

The hopes of the entire African continent were now on Ghana's shoulders as they were the only African team to advance past the group stage. Shortly before half-time, Muntari (11) unleashed a shot from 35 metres to give Ghana the lead that all of Africa had been waiting for. The South Americans were quick to reply, however, as Forlán (10) scored directly from a free kick to level the game at 1-1. It was the Uruguayans who then had the better chances to win the game, but at the end of 90 minutes the two teams were still locked at 1-1. The closing stages of extra time were dramatic to say the least. In the first minute of stoppage time, Suárez (9) handled the ball on





the line and was sent off. Gyan (3), who had been so reliable from the penalty spot up until that point, stepped up but could only hit the bar. As there was no time to restart the match, a penalty shoot-out was required to separate the teams. In the end, the hopes of so many Africans were dashed when Ghana missed two penalties to Uruguay's one, thereby sealing the fate of Ghana as Africa's last team standing.

#### **Argentina v. Germany 0-4 (0-1)**

Müller (13) gave the confident and composed Germans an early third-minute lead from a free kick. Klose (11) then came close to doubling their advantage in the 24<sup>th</sup> minute, which served as the signal for Argentina to find their way back into the game and enjoy more possession. Early in

the second half, Maxi Rodríguez (20) and Di María (7) both had excellent chances to equalise, but the Germans quickly reorganised and hit Argentina with a double blow by scoring in the 68<sup>th</sup> and 74<sup>th</sup> minutes. The belief appeared to drain from Argentina, and there was even time for Germany to add a fourth goal. Messi (10) and Tévez (11) had simply not found any space in which to play because of the compact German defence. The Europeans were happy to play on the counter-attack, and it was a tactic that brought them success.

#### **Paraguay v. Spain 0-1 (0-0)**

For long periods, the Spanish found it hard to break down the Paraguayans, who were solid defensively and were becoming ever more dangerous on the counter-attack after



a number of good goalscoring chances early on, including an effort from Santana (11) after just 50 seconds that was repelled by Casillas (1) in the Spanish goal.

In a dramatic match that saw two penalties saved by the goalkeepers within the space of five minutes, it was left to Villa (7) to settle things with his fifth goal in the 83<sup>rd</sup> minute. Iniesta (6) fed the unmarked Pedro (18), but after he hit the post, Villa was on hand to score the only goal of the game. Paraguay did have one more excellent chance to equalise, the ball falling to Santa Cruz (9), but once again Casillas thwarted him to ensure that Spain took their place in the final four for the first time since 1950, when only group matches were played.

## Semi-finals

### Uruguay v. Netherlands 2-3 (1-1)

The Netherlands tried to move the ball forward quickly from the very start by using all of the options open to them. Their first chance came as early as the fourth minute when Kuyt (7) went close after Muslera (1) had parried. The Netherlands' endeavours were rewarded in the 18<sup>th</sup> minute when their captain, Van Bronckhorst (5), fired the ball beautifully into the top right-hand corner from long range to give his team a 1-0 lead. Their advantage was wiped out shortly before half time, however, as Forlán (10) also scored from distance. Once the second half got under way, the match became more competitive and did not flow as well as it had in the first 45 minutes. But then, all of a sudden, the Dutch hit their opponents with two strikes in the space of three minutes, Sneijder (10) firing home a low shot in the 70<sup>th</sup> minute before Robben (11) headed a third in the 73<sup>rd</sup>. Pereira (11) scored Uruguay's second goal in the closing stages after a period of prolonged pressure to make it 3-2, but despite their best efforts in additional time, the Uruguayans were unable to prevent the Dutch claiming their place in their third World Cup final after previous appearances in 1974 and 1978.

### Germany v. Spain 0-1 (0-0)


Spain coach Vicente del Bosque made one change to his starting XI for this match, bringing in Pedro (18) for Torres (9) to add more verve to the Iberians' attacking play. In the sixth minute, Pedro released Villa (7) with an accurate throughball, but German goalkeeper Neuer (1) was on hand to thwart him. Puyol (5) then headed over the bar before the Germans came more and more into the game with Trochowski (15), in for the suspended Müller (13), enjoying his team's first major opportunity with an effort from long range. In the first 15 minutes of the second half, the Spanish penned the Germans back in their own half and created a number of clear-cut chances, Xabi Alonso (14) twice missing from long range before Xavi (8) also tested Neuer from distance and Villa was only centimetres away from connecting with a ball from Iniesta (6). Germany's best chance came and went in the 69<sup>th</sup> minute, the ball falling to Kroos (18), who had only just entered the fray as a substitute. Just a few minutes later, Puyol gave Spain a deserved lead when he headed home from a Xavi corner. With just ten minutes remaining on the clock, Pedro could have put the result beyond any doubt but he squandered the chance in a two-on-one breakaway by the Spanish. It did not prove to be fatal, however, as the Germans were not able to carve out another genuine chance.

## Match for third place

### Uruguay v. Germany 2-3 (1-1)

Uruguay and Germany both proved that the match for third place is indeed a meaningful game. In weather conditions that saw some torrential rain in Port Elizabeth, both teams played out a spectacular, open match with no tactical shackles. In the end, the Germans secured third place for the fourth time after previously finishing in this position in 1934, 1970 and 2006. They had to work hard for their victory, however. After taking a 19<sup>th</sup>-minute lead through Müller (13) – his fifth goal of the tournament – after Muslera (1) had

only parried the ball, they saw their advantage wiped out just ten minutes later by Cavani (7) after a wonderful throughball from Suárez (9). Shortly after the restart, the Uruguayans took the lead thanks to a wonderful Forlán (10) volley from an Arevalo (17) cross. The Germans were not behind for long though as Boateng crossed from the right for Jansen (2) to head home and level the score. The game was decided in the 82<sup>nd</sup> minute, Khedira (6) heading home from an Özil (8) corner kick to seal victory. Fate was not on Uruguay's side, however, as Forlán struck the bar from a free kick in the closing stages of the game.



## Final

### Netherlands v. Spain 0-1 a.e.t., (0-0)

Both teams took their time to find their feet in this World Cup final, at the end of which there would be a new name on the World Cup Trophy. The first half was littered with fouls, mainly by the Dutch, and as a result the game did not flow and there were only a handful of goalscoring chances, including one for Sergio Ramos (15) in the fourth minute, but his header was saved by Stekelenburg (1), who showed excellent reflexes. Villa (7) had another chance in the 12<sup>th</sup> minute, but his first-time shot went wide. The Dutch, however, had to wait until stoppage time in the first half for their first real chance, with Robben (11) testing Casillas (1) from long range. There was more flow to the game as the second half got under way as both teams relied on their ability to let the ball do the work. Spain's Capdevila (11) had the first chance of the second half in the 48<sup>th</sup> minute but was unable to turn home from close range after a header from Puyol (5). The Spanish kept turning the screw despite some robust tackles and challenges from the Dutch, who actually had the best chance of all in the 62<sup>nd</sup> minute when Robben broke clear of the defence to advance on Casillas, who pulled off an outstanding save. Robben was presented with another similar opportunity in the 83<sup>rd</sup> minute, but once again the Spanish goalkeeper came out on top. Prior to that, Villa had also gone close to giving Spain the lead, and Sergio Ramos also nearly scored with another header. The game remained goalless, however, and went into extra time. Spain continued to put their opponents under pressure, and their task became easier when Heitinga (3) was sent off. Then, in the 116<sup>th</sup> minute, Fàbregas (10) released Iniesta (6) with a ball in behind the defence. Iniesta was quick to seize his opportunity and fire home the only goal of the game to make sure that Spain added the World Cup crown to their European Championship title of 2008. Meanwhile, the Netherlands' wait for their first World Cup title goes on after their third defeat in a World Cup final (1974, 1978, 2010).



## Compte-rendu de la compétition

### Phase de groupes

#### **Groupe A : les hôtes éliminés au premier tour**

Dans le match d'ouverture, l'Afrique du Sud n'affrontait pas seulement le Mexique, mais devait aussi faire face à toutes les attentes d'un peuple. Le 1-1 obtenu à l'issue d'une belle performance, notamment en deuxième période, lui permettait encore d'espérer une qualification. Cependant, la défaite 3-0 contre l'Uruguay dans le deuxième match a considérablement compliqué la situation, et la convaincante victoire 2-1 contre la France n'a finalement pas suffi pour atteindre les huitièmes de finale. Ainsi, pour la première fois de l'histoire de la Coupe du Monde de la FIFA, l'hôte allait-il être absent du deuxième tour. L'Uruguay a fini incontestable premier du groupe, les Sud-Américains ayant enchaîné deux victoires – 3-0 contre l'Afrique du Sud et 1-0 contre le Mexique – après un nul sans but contre la France. Le Mexique s'est également qualifié pour les huitièmes de finale grâce à une victoire contre la France et à une meilleure différence de buts par rapport à l'Afrique du Sud. La France, dernière du groupe, a été éliminée après des performances décevantes qui lui ont seulement rapporté un point et un but en trois matches.

#### **Groupe B : l'Argentine passe sans difficultés**

L'Argentine, favorite, ne s'est pas reposée sur ses lauriers et a largement dominé son groupe avec trois victoires et sept buts marqués pour un seul concédé. La République de Corée a décroché la deuxième place grâce à une victoire 2-0 lors de son premier match, contre la Grèce, qui, elle, pouvait encore espérer une qualification après son succès 2-1 sur le Nigeria. Mais en faisant match nul lors du dernier match de groupe contre le Nigeria (2-2), les Coréens ont décroché la deuxième place, éliminant ainsi les champions d'Europe 2004, défaits par l'Argentine (2-0). L'échec du Nigeria, dernier du groupe, s'explique notamment par son manque de réalisme.

#### **Groupe C : la surprise américaine**

La compétition dans le groupe C a été plus serrée que prévu. Les États-Unis ont résisté aux Anglais dans le premier match du groupe et ont décroché un surprenant nul 1-1. De leur côté, les Slovénes ont battu l'Algérie, et comme la deuxième journée n'a donné lieu qu'à des scores nuls, parfois à l'issue de matches haletants, les troisièmes matches ont eu un enjeu décisif. L'Angleterre a enfin assumé son rôle de favoris en s'imposant 1-0 contre la Slovaquie, mais elle a dû céder la première place du groupe aux États-Unis, vainqueurs de l'Algérie grâce à un but dans les arrêts de jeu (1-0). Avec l'élimination de l'Algérie, à qui il aura manqué un véritable buteur capable de faire la différence, c'était une équipe africaine de plus qui quittait le tournoi.

#### **Groupe D : du suspense jusqu'à la fin**

Dans le groupe D, rien n'était joué jusqu'à la dernière minute de jeu du dernier match. L'Allemagne a commencé en trombe en écrasant l'Australie 4-0. Mais contre la Serbie, la *Mannschaft* a dû jouer à dix pendant 60 minutes, a manqué un penalty, et s'est finalement inclinée 0-1. Le Ghana comptait quatre points après les deux premières rencontres grâce à deux buts sur penalty, un contre la Serbie (1-0) et un contre l'Australie (1-1). Avant les derniers matches, chaque équipe avait donc encore des chances de qualification. À quelques minutes de la fin des matches, tout était même encore possible. Finalement, l'Allemagne et le Ghana ont décroché les deux premières places : les Allemands grâce à leur victoire 1-0 contre le Ghana et ces derniers grâce à une meilleure différence de buts par rapport aux Australiens. La Serbie a anéanti ses chances en perdant 2-1 contre l'Australie.

#### **Groupe E : les Pays-Bas dominateurs**

Le groupe E n'a été qu'une formalité pour les Pays-Bas, qui ont terminé premiers avec le maximum de points. Le Japon a surpris le Cameroun lors du premier match (1-0), n'a pas déçu face aux Pays-Bas malgré sa défaite (1-0) et a confirmé les progrès réalisés grâce à une victoire convaincante (3-1)

sur le Danemark. Ainsi a-t-il décroché la deuxième place du groupe, synonyme de qualification en huitièmes de finale. Le Danemark s'est incliné lors de son premier match contre les Néerlandais, avant de battre le Cameroun. Il aurait donc pu se qualifier pour le tour suivant avec une victoire sur le Japon. Les Camerounais ont perdu leurs trois matches avec à chaque fois un but de différence et ne sont pas parvenus à être à la hauteur des attentes placées en eux au début du tournoi.

#### **Groupe F : échec des tenants du titre**

Dès le premier match contre le Paraguay (1-1), il était clair que les matches de groupes n'auraient rien d'une promenade de santé pour les Italiens. Même la Nouvelle-Zélande, qualifiée pour la première fois depuis 1982 pour une phase finale, a tenu tête aux champions sortants (1-1). L'Italie devait donc s'imposer dans le match décisif contre la Slovaquie pour se qualifier. Mais, incapables d'élever leur niveau de jeu, les *Azzurri* se sont inclinés 3-2, échouant avant le deuxième tour pour la première fois depuis 1974. Le Paraguay a terminé en tête du groupe grâce à une victoire 2-0 contre la Slovaquie et deux matches nuls (1-1 contre l'Italie et 0-0 contre la Nouvelle-Zélande). La Slovaquie a réussi à se qualifier pour le deuxième tour lors de sa toute première participation à une Coupe du Monde grâce à sa victoire sur l'Italie, un énorme succès dans la courte histoire de la fédération. La Nouvelle-Zélande a créé une belle surprise, malgré son élimination, trois points en trois matches n'ayant pas suffi.

#### **Groupe G : pas de surprise**

Le Brésil a évité toute mauvaise surprise en s'imposant à deux reprises et en faisant match nul, pour prendre la tête du groupe. Seul le Portugal est parvenu à gêner le quintuple champion du monde. Les Lusitaniens ont débuté leur campagne par un match nul sans but contre la Côte d'Ivoire, puis ont battu 7-0 la RDP Corée – présente pour la première fois en Coupe du Monde depuis 1966 –, avant de décrocher leur qualification grâce à un 0-0 contre le Brésil. La Côte

d'Ivoire a bien débuté contre le Portugal, mais a peut-être trop respecté le Brésil, s'inclinant 3-1. La victoire 3-0 contre la RDP Corée lui a permis de terminer sur une note positive, mais n'a pas suffi pour une qualification en huitièmes de finale. La RDP Corée s'est bien battue contre le Brésil, mais y a laissé trop de forces pour de nouveau résister au Portugal et à la Côte d'Ivoire.

#### **Groupe H : les favoris à l'honneur**

L'Espagne, favorite, a dû concéder une défaite surprenante (1-0) lors de son entrée en lice contre la Suisse, la première de son histoire face à cette équipe. Mais avec des victoires contre le Honduras (2-0) et le Chili (2-1), les Ibères ont logiquement décroché la première place du groupe. Le Chili s'est créé une bonne situation en gagnant contre le Honduras





et la Suisse (les deux fois 1-0) avant d'affronter l'Espagne en dernier match de groupe. Malgré la défaite 2-1 (les Chiliens ayant évolué à dix pendant près d'une heure après une expulsion dès la 37<sup>e</sup> minute de jeu), les Sud-Américains se sont qualifiés pour le tour suivant avec autant de points que les Espagnols. Après le succès contre l'Espagne, d'autres excellentes performances étaient attendues de la part de l'équipe suisse. Mais la victoire nécessaire lors du dernier match contre le Honduras n'a pas eu lieu et la Suisse a été éliminée. Le Honduras s'est battu corps et âme lors de ses trois matches. Il a manqué d'expérience internationale pour pouvoir tenir tête à des adversaires plus forts.

## Huitièmes de finale

### **Uruguay – République de Corée 2-1 (1-0)**

L'Uruguay débutait idéalement le match en marquant dès la 8<sup>e</sup> minute par Suárez (9) après une récupération de Forlán (10) qui profitait d'une erreur de placement de la défense sud-coréenne. Les Asiatiques tentaient alors de presser plus haut et de façon plus agressive la défense uruguayenne afin d'égaliser. Ce que réussissait Lee Chung Yong (17) de la tête, sur un coup franc à la 70<sup>e</sup> minute. La République de Corée est ensuite légèrement redescendue, attendant une occasion

de contre. Cette tactique n'a cependant pas fonctionné face à des Sud-Américains combattifs et déterminés à décrocher la victoire. Suárez faisait la différence à dix minutes de la fin grâce à son second but du match. Les Asiatiques n'étaient alors plus en mesure de réagir.

### **États-Unis – Ghana 1-2 (1-1, 0-1) a.p.**

Le Ghana s'est montré très efficace en première période et a ouvert le score par Kevin Prince Boateng (23). Les Américains ont été menés au score pour la troisième fois du tournoi. Leurs efforts ont payé en deuxième période et ils ont nettement élevé leur niveau de jeu. Donovan (10) a converti un penalty justement accordé après l'heure de jeu. Malgré de nombreuses occasions de but des deux côtés, aucune des deux équipes n'est parvenue à faire la différence dans le temps réglementaire. Le Ghana a retrouvé des forces pour marquer en début de prolongations grâce à Gyan (3) le but d'une victoire méritée. Les Américains ont manqué de forces pour renverser une nouvelle fois la situation.

### **Allemagne – Angleterre 4-1 (2-1)**

Grâce à deux buts, de Klose (11) et de Podolski (10), l'Allemagne menait déjà 2-0 dans ce duel classique après une demi-heure de jeu. Jusque-là, l'Angleterre n'avait eu aucune chance, mais elle a relevé la tête et, cinq minutes





plus tard, Upson (15) marquait avant qu'un second but soit refusé. Les Anglais montraient alors leur meilleur jeu. En deuxième période, ils se montraient tout d'abord très déterminés et offensifs, s'installant dans la moitié de terrain allemande. Hormis un tir sur la transversale de Lampard (8), il n'y a pas eu d'occasion de but nette. L'Allemagne a finalement fait la différence grâce à deux contres menés de façon exemplaire, tous deux conclus par le jeune Müller (13).

#### **Argentine – Mexique 3-1 (2-0)**

Les Sud-Américains se sont imposés contre le Mexique en huitièmes de finale, comme il y a quatre ans. À l'époque, il avait fallu avoir recours aux prolongations, mais cette fois-ci, tout était joué avant la mi-temps. Après un bon début de match et deux occasions de but (frappes sur la transversale), les Mexicains concédaient le premier but sur un coup du sort après une demi-heure de jeu lorsque Tévez (11) marquait de la tête sur une passe de Messi (10). Seulement cinq minutes plus tard, le Mexicain Osorio (5) adressait une passe directement dans les pieds de Higuaín (9), qui ne se faisait pas prier pour inscrire son quatrième but du tournoi. Point fort de la deuxième période : le magnifique but de Tévez sur un tir lointain dans

la lucarne droite. Le Mexique marquait son seul but à la 71<sup>e</sup> minute grâce à Hernández (14), alors que les Argentins ne cherchaient plus qu'à gérer le score.

#### **Pays-Bas – Slovaquie 2-1 (1-0)**

Remis de blessure, Arjen Robben (11) faisait pour la première fois partie des titulaires néerlandais dans ce tournoi. Et il a immédiatement prouvé qu'il est un atout majeur pour son équipe lorsqu'à la 18<sup>e</sup> minute de jeu, il reprenait une longue passe de Sneijder (10) sur le côté droit, se décalait au centre et ouvrait le score grâce à un tir à ras de terre parfaitement placé. Les *Oranjes* avaient ensuite d'autres occasions de but mais ne marquaient qu'à la 84<sup>e</sup> minute par Sneijder. En comparaison avec le dernier match contre l'Italie, les Slovaques avaient l'air plutôt tendus. Ce n'est qu'à la moitié de la deuxième période qu'ils sont parvenus à se relâcher, se créant des occasions prometteuses mais vaines, par Stoch (15) et Vittek (11). Le penalty converti par Vittek à la 94<sup>e</sup> minute ne changeait rien.

#### **Brésil – Chili 3-0 (2-0)**

Le Brésil a remporté son troisième duel contre le Chili en Coupe du Monde. Après un début plutôt tendu ponctué de quelques rares occasions de but, Juan (4) ouvrait le score

de la tête sur un coup de pied de coin de Dani Alves (13) après une demi-heure de jeu. Quatre minutes plus tard, Luis Fabiano (9) doublait le score après un magnifique enchaînement entre Robinho (11) et Kaká (10). Le Chili a souffert de la perte de trois de ses titulaires, suspendus. L'équipe s'est certes créé des occasions dans les vingt dernières minutes, mais elles sont restées infructueuses. Le Brésil a fait preuve d'efficacité et de sang-froid, et s'est facilement qualifié pour les quarts de finale.



#### **Paraguay – Japon 0-0 a.p., 5-3 t.a.b.**

Aucune des deux équipes ne semblait prête à prendre des risques dans cette rencontre et elles ont toutes deux pratiqué un jeu tout en retenue et sans véritable occasion de but. Logiquement, à l'issue du temps réglementaire, le score était toujours vierge. Les prolongations n'ont rien changé et il a donc fallu avoir recours aux tirs au but pour la première fois du tournoi. Le Japonais Komano (3) frappait sur la transversale alors que les Paraguayens trouvaient tous le fond des filets : les Sud-Américains étaient ainsi les quatrièmes représentants de la CONMEBOL qualifiés pour les quarts de finale. Le Japon n'a pas été en mesure de répéter sa solide prestation du dernier match de groupe contre le Danemark.

#### **Espagne – Portugal 1-0 (0-0)**

Le duel de la péninsule ibérique a démarré sur les chapeaux de roue. Les Espagnols comptaient pas moins de trois occasions de but dans les cinq premières minutes, toutes repoussées par le gardien portugais Eduardo (1). Le Portugal adoptait une tactique plus défensive mais se créait tout de même deux bonnes occasions en première période. Le premier but est tombé après une heure de jeu. Llorente (19), entré pour Torres (9), a apporté un nouveau souffle à l'attaque espagnole, qui s'est créé trois énormes occasions en autant de temps. Villa (7) a su exploiter la dernière d'entre elles pour inscrire son quatrième but du tournoi sur une belle passe de Xavi (8). Le Portugal n'a rien pu faire pour revenir au score.

## Quarts de finale

#### **Pays-Bas – Brésil 2-1 (0-1)**

En première période, personne n'aurait imaginé le Brésil manquer les demi-finales. Dès la 10<sup>e</sup> minute, Felipe Melo (5) lançait Robinho (11) sur une magnifique passe en profondeur qui aboutissait à l'ouverture du score. Par la suite, les Sud-Américains manquaient plusieurs occasions





d'aggraver le score. Les Néerlandais ne trouvaient pas leur jeu et les Brésiliens dominaient. En deuxième période, Felipe Melo et le gardien Julio Cesar (1) se gênaient mutuellement sur un centre de Sneijder et les Néerlandais remontaient à 1-1. Ce but déstabilisait le jeu brésilien et Sneijder (10) parvenait à inscrire, de nouveau de la tête, le but de 2-1 sur coup de pied de coin à la 68<sup>e</sup> minute. Pour la première fois dans le tournoi, les quintuples champions du monde étaient menés au score. À la 74<sup>e</sup> minute, Felipe Melo était expulsé après une faute grave. Les Néerlandais parvenaient à maintenir leur avance au score grâce à leur supériorité numérique et à leur jeu lucide. Ils s'offraient même plusieurs occasions d'accroître leur avance grâce leurs contres exploitant à merveille les espaces.

#### **Uruguay – Ghana 1-1 (1-1, 0-1) a.p., 4-2 t.a.b.**

Les espoirs de toute l'Afrique pesaient sur les épaules du Ghana, seule équipe du continent qualifiée pour le deuxième tour. Muntari (11) donnait l'avantage aux Africains juste avant la pause sur une frappe de 35 mètres, mais les Sud-Américains réagissaient rapidement. Forlán (10) transformait un coup franc pour égaliser à la 55<sup>e</sup> minute. Les Uruguayens avaient ensuite l'occasion de faire la différence mais, à la fin du temps réglementaire, le

score était de 1-1. Les prolongations allaient connaître un déroulement dramatique lorsqu'à la 121<sup>e</sup> minute, Suárez (9) repoussait le ballon des deux mains sur sa ligne de but pour empêcher un but des ghanéens et se faisait expulser. Gyan (3), qui avait déjà transformé deux penalties dans la compétition voyait sa tentative repoussée par la barre transversale et, le temps étant écoulé, il fallait avoir recours à une séance des tirs au but. Et là arrivait ce beaucoup redoutaient : les Ghanéens manquaient deux tirs et le sort des derniers représentants africains était ainsi scellé.

#### **Argentine – Allemagne 0-4 (0-1)**

Müller (13) ouvrait le score pour l'Allemagne dès la 3<sup>e</sup> minute sur coup franc. Les Européens, confiants et lucides, avaient même l'occasion de doubler la mise par Klose (11) à la 24<sup>e</sup> minute. Les Argentins se reprenaient alors quelque peu et enregistraient une meilleure possession de balle. En début de seconde période, Maxi Rodríguez (20) et Di María (7) gâchaient deux occasions de but prometteuses. Puis la sélection allemande se réorganisait rapidement et réagissait en inscrivant deux buts, à la 68<sup>e</sup> et à la 74<sup>e</sup> minute. L'Argentine ne croyait alors plus à l'exploit, et les Allemands inscrivaient encore un quatrième but. Messi (10) et Tévez (11) n'ont trouvé aucun espace pour développer leur

jeu dans la défense dense de la *Mannschaft*, qui a misé avec succès sur la force de son jeu en contre.

### **Paraguay – Espagne 0-1 (0-0)**

Longtemps les Espagnols se sont compliqué la vie face à des Paraguayens défensifs. Toujours dangereux en contre, les Sud-Américains ont eu les meilleures occasions de but en début de partie. Après seulement 50 secondes, Santana (11) testait le gardien espagnol Casillas (1). Dans ce match spectaculaire où ont été accordés deux penalties en quelque cinq minutes (les deux fois les gardiens sont sortis vainqueurs), Villa (7) a libéré son équipe à la 83<sup>e</sup> minute en inscrivant son cinquième but de la compétition : Iniesta (6) trouvait Pedro (18) démarqué mais celui-ci frappait sur le

poteau droit puis Villa, bien placé pour profiter du rebond, inscrivait le but de la victoire. Le Paraguay avait encore une belle occasion pour égaliser par Santa Cruz (9) mais Casillas réduisait ses espoirs à néant. Ainsi les Espagnols étaient-ils qualifiés pour le dernier carré d'une Coupe du Monde pour la première fois depuis 1950, à l'époque où la compétition ne consistait qu'en des matches de groupes.

## Demi-finales

### **Uruguay – Pays-Bas 2-3 (1-1)**

Les Pays-Bas ont pratiqué un jeu rapide et varié vers l'avant, dès le début du match. Kuyt (7) a eu la première occasion





de but à la 4<sup>e</sup> minute de jeu après une parade courte du gardien uruguayen Muslera (1). Puis les efforts néerlandais étaient récompensés à la 18<sup>e</sup> minute lorsque le capitaine Van Bronckhorst (5) ouvrait le score sur une magnifique frappe de 37 mètres dans la lucarne droite. Forlán (10) égalisait juste avant la pause, lui aussi sur une frappe lointaine. À la reprise, les duels devenaient plus intenses et le ballon circulait de façon moins fluide. En l'espace de trois minutes, les Néerlandais trouvaient deux fois le but (70<sup>e</sup> et 73<sup>e</sup> minutes), par Sneijder (10) d'un tir tendu et par Robben (11) de la tête. Pereira (11) marquait en fin de match (92<sup>e</sup>) après une longue phase de pression de la part des Uruguayens, pour réduire la marque à 3-2. Les efforts des Sud-Américains dans les arrêts de jeu restaient infructueux, et les Pays-Bas atteignaient ainsi la troisième finale de Coupe du Monde de leur histoire après 1974 et 1978.

#### **Allemagne – Espagne 0-1 (0-0)**

L'entraîneur espagnol Vicente del Bosque a légèrement modifié la configuration de sa formation de départ. Pedro (18) a remplacé Torres (9) et a apporté beaucoup de dynamisme au jeu offensif des Ibères. À la 6<sup>e</sup> minute, il lançait Villa (7) d'une passe tendue précise, mais le gardien allemand Neuer (1) parvenait à empêcher le but de justesse. Dans la lancée, Puyol (5) expédiait une tête juste au dessus de la transversale, avant que les Allemands prennent davantage part au jeu et que Trochowski (15), qui remplaçait Müller (13), suspendu, obtienne la première occasion de but pour la Mannschaft sur une frappe lointaine. Pendant les quinze premières minutes de la deuxième période, les Espagnols pressaient les Allemands dans leur zone et se créaient plusieurs occasions de but. Tout d'abord, Xabi





Alonso (14) manquait sa cible à deux reprises sur des tirs lointains, puis Xavi (8) échouait face à Neuer, et enfin Villa manquait le but de quelques centimètres sur une remise d’Iniesta (6). À la 69<sup>e</sup> minute, Kroos (18), tout juste entré en jeu, gâchait la meilleure occasion allemande. Puis, quelques minutes plus tard, Puyol inscrivait de la tête son premier but bien mérité, sur un coup de pied de coin de Xavi. Dix minutes avant la fin du temps réglementaire, Pedro avait l’occasion de tuer le match mais il perdait le ballon en un-contre-un. Les Allemands ne parvenaient toutefois pas à revenir au score.

## Match pour la troisième place

### Uruguay – Allemagne 2-3 (1-1)

L’Uruguay et l’Allemagne ont montré que l’existence du match pour la troisième place est tout à fait justifiée. Les deux équipes se sont livrées, sous la forte pluie de Port Elizabeth, une lutte acharnée sans contrainte tactique. Après 1934, 1970 et 2006, la sélection allemande a remporté pour la quatrième fois de son histoire la « petite finale ». Mais la victoire n’a pas été facile à décrocher. L’ouverture du score par Müller (13) (son cinquième but de la compétition) à la 19<sup>e</sup> minute après une parade de Muslera (1) était anéantie dix minutes plus tard par Cavani (7) après une belle passe en profondeur de Suárez (9). Et juste avant la pause, les Uruguayens prenaient les devants grâce à Forlán (10) sur une incroyable reprise de volée sur un centre d’Arevalo (17). La réaction ne s’est cependant pas laissée attendre. À la 56<sup>e</sup> minute, Jérôme Boateng (20) centrait du côté droit sur la tête de Jansen (2) qui permettait à son équipe de revenir dans la course à 2-2. Finalement, après 82 minutes de jeu, Khedira (6) marquait de la tête le but de la victoire allemande sur un coup de pied de coin d’Özil (8). L’Uruguay jouait ensuite de malchance lorsqu’un coup franc de Forlán frappait la barre transversale en fin de rencontre.

## Finale

### Pays-Bas – Espagne 0-1 a.p., 0-0

Les deux équipes ont abordé avec retenue cette finale qui allait sacrer un nouveau champion du monde. La première période a été marquée par de nombreuses fautes, principalement de la part des Néerlandais. Le cours du match en a été largement affecté, et les occasions de but n’ont été que sporadiques. L’une, créée par Sergio Ramos (15) de la tête après quatre minutes de jeu, était repoussée par un extraordinaire réflexe du gardien néerlandais Stekelenburg (1). Villa (7) avait lui aussi sa chance, à la 12<sup>e</sup> minute, mais sa reprise de volée passait à côté du but. Les *Oranjes* n’enregistraient leur première véritable occasion de but qu’en fin de première période, lorsque Robben (11) testait Casillas (1) de loin. Après la pause, le jeu était plus fluide, les deux équipes se concentrant sur leur aptitude à faire circuler le ballon. L’Espagnol Capdevila (11) obtenait une première occasion à la 48<sup>e</sup> minute, mais ne parvenait pas à conclure sur une courte passe de la tête de Puyol (5). Malgré la dureté des duels, notamment côté néerlandais, l’Espagne parvenait à accentuer encore sa pression. C’est pourtant Robben qui, à la 62<sup>e</sup> minute, se procurait la plus franche occasion de but lorsqu’il partait en contre, seul face à Casillas qui réalisait une parade exceptionnelle. À la 83<sup>e</sup> minute, Robben se créait une nouvelle occasion similaire – mais le portier espagnol en sortait encore vainqueur. Quelques minutes plus tôt, Villa avait frisé le 1-0 (68<sup>e</sup>), et Sergio Ramos avait de nouveau manqué d’ouvrir le score de la tête. Ainsi la finale a-t-elle dû se décider aux prolongations. Les Espagnols exerçaient une pression croissante, qui leur a été facilitée par l’expulsion de Heitinga (3) à la 108<sup>e</sup> minute. C’est alors que Fàbregas (10) servait Iniesta (6) d’une passe en profondeur. Celui-ci ne se faisait pas prier et inscrivait le but décisif (à la 116<sup>e</sup> minute). Ainsi l’Espagne, déjà sacrée championne d’Europe en 2008, décrochait-elle le titre de championne du monde. Les Pays-Bas quant à eux attendent toujours leur premier sacre mondial après trois participations à la finale de la Coupe du Monde de la FIFA (1974, 1978 et 2010).

## Reseña del torneo

### Fase de grupos

#### **Grupo A: el anfitrión no pasa a la segunda fase**

En el partido inaugural, Sudáfrica no sólo debió enfrentarse a México, sino igualmente a las elevadas expectativas depositadas en ella. El empate a 1, particularmente luego de un segundo tiempo muy prometedor, dejaba todas las opciones abiertas para acceder a la segunda ronda. Sin embargo, la derrota por 3 a 0 contra Uruguay prácticamente truncó toda posibilidad de seguir adelante, no resultando suficiente la convincente victoria por 2 a 1 contra Francia para clasificarse. Con ello, se dio por primera vez en la historia de una Copa Mundial que el país anfitrión no estuviera representado en la segunda ronda. Uruguay encabezó indiscutiblemente su grupo. Luego del empate a 0 con Francia, el conjunto sudamericano contabilizó dos victorias contra Sudáfrica (3-0) y contra México (1-0). México se clasificó para octavos de final gracias a la victoria contra Francia y la mejor diferencia de goles frente a Sudáfrica. Francia fue eliminada como último del grupo con una decepcionante actuación, contabilizando un punto y un gol en tres partidos.

#### **Grupo B: Argentina sin problemas**

El favorito Argentina convenció desde el inicio y pasó a liderar su grupo con tres victorias y una diferencia de goles de 7:1. La República de Corea agradece el segundo puesto ante todo a la victoria por 2 a 0 en el primer partido de grupo contra Grecia, la cual volvió a alimentar sus ilusiones de una clasificación luego del 2 a 1 contra Nigeria en el segundo choque. Sin embargo, como Corea lograra empatar únicamente (2-2) con Nigeria en el último partido del grupo y Grecia sucumbiera ante Argentina (2-0), el campeón europeo de 2004 quedó eliminado, mientras que Nigeria fracasó debido a su incapacidad goleadora, finalizando en el último lugar del grupo.

#### **Grupo C: EE UU sorprende**

Los resultados en el grupo C fueron más ajustados de lo esperado. EE UU resistió a los ingleses en el primer

encuentro y consiguió un sorprendente empate a 1. Al mismo tiempo, Eslovenia derrotó a Argelia, y como los dos segundos encuentros finalizaran empatados tras dramáticas acciones, la suerte de los equipos se decidiría en sus últimos choques. Inglaterra, que logró finalmente justificar su rol de favorito derrotando a Eslovenia por 1 a 0, debió sin embargo ceder el primer puesto del grupo a EE UU, el cual consiguió anotar el 1 a 0 de la victoria en el alargue contra Argelia, otra escuadra africana que quedaba eliminada del torneo. Le faltó claramente un goleador que supiera materializar las numerosas oportunidades de gol creadas por el equipo.

#### **Grupo D: suspenso hasta el final**

El grupo D estuvo marcado por un gran suspenso hasta el último minuto de juego. Alemania había arrancado con una victoria fulminante, arrasando a Australia por 4 a 0. Contra Serbia, debió jugar en inferioridad numérica durante 60 minutos a causa de una expulsión; además, se dio el lujo de errar un penal, siendo ambos aspectos el motivo de la apretada derrota por 1 a 0. Gracias a dos goles de penal contra Serbia (1-0) y Australia (1-1), Ghana contabilizaba cuatro puntos después de dos encuentros. Es así que antes de los últimos partidos de grupo, los cuatro equipos tenían posibilidades de clasificarse. Incluso poco antes de la conclusión de los dos encuentros, la situación seguía aún abierta. Finalmente, se impusieron Alemania y Ghana en los primeros lugares. Alemania, gracias al 1 a 0 contra Ghana y los africanos merced a la mejor diferencia de goles frente a Australia. Serbia fracasó al perder 2 a 1 contra Australia.

#### **Grupo E: grandiosos holandeses**

El grupo E fue prácticamente un "paseo" para la escuadra naranja, que encabezó el grupo con el máximo puntaje. Japón, que sorprendió a Camerún en el primer partido de grupo (1-0), no decepcionó tampoco contra los Países Bajos a pesar de la derrota por 1 a 0, y confirmó el progreso realizado con una neta victoria por 3 a 1 contra Dinamarca, que significaba el segundo puesto y la clasificación para octavos



de final. En el partido inaugural, Dinamarca perdió contra los Países Bajos, sin embargo derrotó luego a Camerún, con lo cual podría seguir adelante si lograba derrotar a Japón. Los cameruneses perdieron cada uno de sus tres encuentros con un gol de diferencia, no pudiendo así cumplir las expectativas depositadas en ellos.

#### **Grupo F: fracasa el defensor del título**

Ya el primer encuentro de Italia contra Paraguay (1-1) dejó entrever que los partidos de grupo no serían una fácil labor para los italianos. Incluso el equipo de Nueva Zelanda, clasificado de nuevo para la Copa Mundial después de 1982, consiguió empatar a uno su choque con el campeón saliente. De modo que Italia requería una victoria en el encuentro decisivo contra Eslovaquia para continuar en la competición. Sin embargo, los Azzurri no supieron crecer y perdieron por 3 a 2, con lo cual quedaban eliminados por segunda vez después de 1974. Paraguay ganó el grupo gracias a una victoria (2-0 contra Eslovaquia) y dos empates (Italia (1-1) y Nueva Zelanda (0-0)). Eslovaquia, que participaba por primera vez en una Copa Mundial, consiguió el pase para octavos de final merced a su victoria contra Italia. Dicha clasificación representa el máximo triunfo en la his-

toria de la joven asociación. Nueva Zelanda constituyó una gran sorpresa, pero fue eliminada pese a no perder ningún encuentro. Los tres puntos en tres partidos no bastaron para pasar a la segunda ronda.

#### **Grupo G: clara situación**

Brasil dejó bien clara su intención con dos victorias y un empate, colocándose a la cabeza del grupo G. Únicamente Portugal pudo poner en apuros al pentacampeón mundial en el último encuentro. La escuadra lusitana arrancó con un empate contra Costa de Marfil, derrotó a la RDP de Corea –que participaba por primera vez después de 1966– por 7 a 0 y consiguió el pase a la siguiente ronda gracias al empate con Brasil. Costa de Marfil disputó un encuentro prometedor con Portugal en su primer partido; sin embargo, contra Brasil mostró un desmesurado respeto, lo cual condujo a una derrota por 3 a 1. El 3 a 0 final contra la RDP de Corea constituyó únicamente una corrección cosmética, pero no fue suficiente para proseguir en el torneo. La RDP de Corea desplegó un juego sumamente atractivo contra Brasil; sin embargo, aparentemente dicho encuentro le costó demasiada energía, no pudiendo a continuación imponerse a Portugal y Costa de Marfil.



**Grupo H: se imponen los favoritos**

El favorito España sufrió una sorprendente derrota por 1 a 0 contra Suiza en el partido inicial, el primer revés jamás sufrido contra este contrincante. No obstante, gracias a las victorias contra Honduras (2-0) y Chile (2-1), los íberos ocuparon, como esperado, el primer puesto del grupo. Merced a victorias contra Honduras y Suiza (ambas por 1-0), Chile se colocó en una prometedora situación antes del último choque contra España. No obstante a la derrota por 2 a 1 (el conjunto chileno jugó cerca de una hora con diez hombres por expulsión), se clasificó con el mismo puntaje que España para la segunda ronda. Luego de su triunfo contra España, Suiza bajó mucho su rendimiento en los siguientes encuentros. La victoria necesaria para continuar a octavos de final en el último partido contra Honduras fue totalmente desperdiciada. Los hondureños se esforzaron en todos sus tres encuentros, pero les faltó la experiencia internacional para imponerse a equipos más fuertes.

## Octavos de final

**Uruguay – República de Corea 2-1 (1-0)**

Uruguay arrancó tal como deseado y se adelantó ya en el minuto 8 por intermedio de Suárez (9). La recuperación por Forlán (10) de un balón que parecía perdido y una falla defensiva de Corea condujeron a este gol madrugador. A continuación, el conjunto coreano intentó someter a presión a la defensa sudamericana mediante un agresivo y temprano acoso, buscando la paridad, la cual consiguió en el minuto 70 con potente cabezazo de Lee Chung Yong (17) luego de un tiro libre. Acto seguido, la selección coreana se rezagó ligeramente, en espera de oportunidades de contraataque, táctica que no rindió frutos, por cuanto la celeste aumentó progresivamente la presión en busca de la victoria. Diez minutos antes de la conclusión, Suárez anotaba su segundo tanto decisivo, dejando a los asiáticos sin poder de reacción.

**EE UU – Ghana 1-2 (1-1, 0-1) t. pr.**

Ghana jugó con gran eficacia en la primera mitad y se adelantó en el tanteador mediante gol de Kevin Prince Boateng (23). De tal modo, los estadounidenses se hallaban obligados a remontar por tercera vez un revés en el presente torneo, encontrando premio sus esfuerzos en el segundo tiempo gracias a un enorme incremento de rendimiento. Donovan (10) anidó un penal luego de una hora de juego, pero a pesar de existir oportunidades para ambos bandos, ninguno logró desempatar el cotejo. En el alargue, Ghana enderezó su rumbo y poco después de iniciado el tiempo suplementario, Gyan (3) marcó el merecido gol de la victoria. EE UU careció de la fuerza necesaria para nuevamente poder dar vuelta al tanteador.

**Alemania – Inglaterra 4-1 (2-1)**

Gracias a goles de Klose (11) y Podolski (10), Alemania ganaba ya este clásico por 2 a 0 tras apenas media hora de juego. Hasta ese momento, Inglaterra careció de oportunidades, aunque logró levantarse de la lona y acortar distancias con gol de Upson (15) cinco minutos más tarde. Instantes después, caía incluso el empate, el cual, no obstante, fue invalidado. En el segundo tiempo, los ingleses apretaron el acelerador y pusieron bajo sitio el área alemana. Sin embargo, no lograron crear auténticas oportunidades de gol, a excepción de un remate de Lampard (8) contra el travesaño germano. Alemania liquidó el pleito con dos contraataques ejemplares. En ambas situaciones, el goleador fue Müller (13).

**Argentina – México 3-1 (2-0)**

Al igual que cuatro años antes, los sudamericanos se impusieron a México en octavos de final. En aquel entonces, la contienda fue definida únicamente en el alargue; esta vez, en el primer tiempo. No obstante un arranque prometedor y dos buenas oportunidades de gol (un remate en el travesaño), los mexicanos debieron conceder un gol desafortunado tras media hora de juego. Tévez (11) anidó



el esférico con preciso cabezazo, tras pase de Messi (10). Apenas cinco minutos más tarde, el defensa mexicano Osorio (5) dejó involuntariamente un balón muerto en los pies de Higuaín (9), quien no se hizo rogar dos veces y anotó su cuarto tanto en el torneo. El punto culminante de la segunda parte fue el extraordinario cañonazo de Tévez al ángulo superior derecho de la meta contraria, significando el 3 a 0 para Argentina. El gol mexicano advino en el minuto 71 por intermedio de Hernández (14), cuando los argentinos optaron por atenuar el ritmo y mantener el resultado.

#### **Países Bajos – Eslovaquia 2-1 (1-0)**

Por primera vez en este torneo, los Países Bajos pudieron alinear en el equipo titular a Arjen Robben (11), tras su larga lesión. En pocos minutos demostró que era un pilar del once holandés; así, en el minuto 18 recibió un pase largo de Sneijder (10) en el extremo derecho, quebró hacia adentro y anotó el gol de ventaja de la escuadra naranja con un tiro bajo y seco. El conjunto neerlandés dispuso de numerosas oportunidades para incrementar el resultado, pero fue recién

en el minuto 84 que Sneijder subiera el segundo al marcador. En comparación con su choque contra Italia, los eslovacos actuaron con cierta inseguridad, efectuando algo más de acopio de coraje desde mediados del segundo tiempo con algunas buenas oportunidades por intermedio de Stoch (15) y Vittek (11). El gol de penal de Vittek en el minuto 94 llegaba demasiado tarde para volcar el resultado.

#### **Brasil – Chile 3-0 (2-0)**

Brasil ganó por tercera vez un duelo contra Chile en un Mundial. Tras un inicio cauteloso por ambas partes, sin grandes situaciones de gol, en el minuto 35 Juan (4) adelantaba de cabeza a la Canarinha tras un saque de meta de Dani Alves (13). Apenas cuatro minutos más tarde, Luis Fabiano (9) definió una grandiosa combinación entre Robinho (11) y Kaká (10), anotando así el 2 a 0 para Brasil. Chile sintió la ausencia de tres importantes titulares por suspensión, y no obstante hilvanar algunas prometedoras acciones, no fue capaz de materializar sus acciones. Brasil se mostró seguro de sí, con mucha sangre fría, y pasó merecidamente a cuartos de final.

**Paraguay – Japón 0-0 t. pr., 5-3 t. p.**

Ninguno de los dos equipos estuvo dispuesto a correr grandes riesgos en este choque, lo cual condujo a un partido insípido, sin mayores situaciones de gol. La consecuencia lógica fue un empate a cero tras el tiempo de juego reglamentario. El resultado tampoco se movió en el alargue, por lo tanto hubo que pasar a penales por primera vez en este Mundial. Como el japonés Komano (3) golpeara únicamente el travesaño con su primer intento y todos los jugadores paraguayos dieran en el blanco, la escuadra guaraní se clasificaba como cuarto representante de la CONMEBOL para cuartos de final. Japón no estuvo en condición de repetir su grandiosa actuación frente a Dinamarca.

**España – Portugal 1-0 (0-0)**

El duelo por el predominio en la península ibérica comenzó sin grandes rodeos. En los primeros cinco minutos, España dispuso de tres extraordinarias oportunidades para abrir el marcador, truncándolas todas el portero portugués Eduardo (1). No obstante a que Portugal operara desde una táctica defensiva básica, tuvo igualmente dos prometedoras oportunidades en la segunda parte del primer tiempo. El gol decisivo advino tras una hora de juego. Llorente (19), que había sustituido a Torres (9), aportó nuevo impulso al ataque español, siendo la consecuencia tres extraordinarias oportunidades de abrir la cuenta en nada menos que tres minutos. Villa (7) aprovechó la última de ellas para anotar su cuarto gol del torneo tras preciso pase de Xavi (8). En el tiempo restante, Portugal no estuvo en condición de volcar el partido.

## Cuartos de final

**Países Bajos – Brasil 2-1 (0-1)**

En la pausa, nadie hubiera apostado que Brasil no pasaría a semifinales. Ya en el minuto 10, Felipe Melo (5) lanzó con un perfecto pase en profundidad a Robinho (11), quien resolvió sin contemplaciones. De allí en adelante, Brasil fue dueño del partido, tuvo numerosas acciones de gol y los holandeses no atinaban a encontrar su juego. En el segundo tiempo, Felipe Melo y el portero Julio Cesar (1) se disturbaron mutuamente durante un centro de Sneijders, que condujo al empate a uno. Este tanto desequilibró completamente a la escuadra brasileña, y Sneijder (10) aumentó la cuenta con certero golpe de cabeza en el minuto 68. Por primera vez, el pentacampeón se encontraba en desventaja en el presente torneo. En el minuto 74, Felipe Melo fue expulsado por una violenta entrada a un adversario, y los holandeses supieron retener el resultado con un hombre de más y mucha sangre fría. Incluso dispusieron de la posibilidad de aumentar el tanteador con sus peligrosos contragolpes y los espacios libres a su disposición.



### Uruguay – Ghana 1-1 (1-1, 0-1) tr. p. 4-2

La esperanza de toda África residía en la actuación de Ghana, el único equipo del continente africano que logró clasificarse para cuartos de final. Un potentísimo remate de Muntari (11) de 35 metros a pocos minutos de la pausa encaminó a los africanos en el sendero deseado. No obstante, Uruguay reaccionó inmediatamente, convirtiendo Forlán (10) un penal en el minuto 55. En los siguientes minutos, la celeste dispuso de varias posibilidades para definir el encuentro; sin embargo, el tanteador no se alteró en los primeros 90 minutos. El último segundo del alargue fue el momento más emocionante y electrificante de todo el cotejo: en el minuto 121, Suárez (9) sacó con las manos la pelota de la propia línea de meta, siendo expulsado acto seguido. El experto en penales Gyan (3) (dos penales anotados en el torneo) desvió el tiro de rigor contra el travesaño y el partido se dio por finalizado. Se tuvo que pasar a la tanda de penales, la cual concluyó con dos tiros

fallados por los africanos y uno por los uruguayos, sellando así Uruguay el destino del último representante africano.

### Argentina – Alemania 0-4 (0-1)

A los tres minutos de juego, Müller (13) adelantaba ya a Alemania tras un un preciso tiro libre. La escuadra europea hizo gala de un apabullante juego ofensivo y mucha garra, y en el minuto 24 Klose (11) estuvo a punto de subir el segundo tanto al marcador. Recién entonces comenzó a reaccionar Argentina y asumir la batuta. A comienzos del segundo tiempo, los sudamericanos fallaron dos grandes oportunidades, desviadas por Maxi Rodríguez (20) y Di María (7). Alemania halló pronto su compostura y reaccionó con el segundo y el tercer tanto en los minutos 68 y 74. Argentina se derrumbó, bajando definitivamente los brazos. Los alemanes subieron incluso un cuarto gol prácticamente sobre la hora. Messi (10) y Tévez (11) nunca



hallaron la forma de superar la sólida defensa germana, mientras que los alemanes apostaron exitosamente a sus vertiginosos contragolpes.

### Paraguay – España 0-1 (0-0)

A España le costó establecer su juego de toques contra un Paraguay bien pertrechado en defensa. Además, la escuadra guaraní lanzaba constantes contragolpes peligrosos, teniendo mejores cartas al inicio del partido. Ya a los 50 segundos de juego, Santana (11) puso por primera vez bajo prueba a Casillas (1). En un encuentro pleno de emociones y dramatismo, en el cual se fallaron dos penales en nada menos que cinco minutos (atajados ambos por los respectivos porteros), fue finalmente Villa (7) quien rompió la paridad con su quinto tanto mundialista en el minuto 83. Iniesta (6) sirvió un pase a Pedro (18), totalmente libre, pero

éste pegó solamente en el poste. El rebote cayó a los pies de Villa, quien marcó el gol decisivo del encuentro. A continuación, Paraguay dispuso incluso de una gran oportunidad de empate por intermedio de Santa Cruz (9), la cual fue salvada por Casillas. Es así que los iberos lograban clasificarse para semifinales luego de 1950, época en la cual aún se disputaban únicamente partidos de grupo.

## Semifinales

### Uruguay – Países Bajos 2-3 (1-1)

Los Países Bajos salieron con un juego variable y veloz, teniendo ya la primera oportunidad en el minuto 4 a través de Kuyt (7), cuyo remate fue desviado por el portero uruguayo Muslera (1). No obstante, en el minuto 18 los esfuerzos





naranjas tuvieron recompensa: el capitán Van Bronckhorst (5) anotó el 1 a 0 tras un impresionante disparo de 37 metros que se incrustó en el ángulo superior derecho de la meta celeste. De la misma manera, Forlán (10) igualó el tanteador con potentísimo disparo al borde de la pausa. Luego del intervalo, se desarrolló un auténtico toma y daca, con excesivo forcejeo, y un juego menos fluido. En nada menos que tres minutos, los Países Bajos asestaron el golpe de gracia a Uruguay con dos tantos (70'-73') a través de Sneijder (10), con un remate a ras del suelo, y Robben (11), de cabeza. Tras una fase de gran presión uruguaya, Pereira (11) acertó distancia en el minuto 92, pero no llegó a más en el descuento. Con la victoria de 3 a 2, los Países Bajos se clasificaban por tercera vez para una final después de 1974 y 1978.

### Alemania – España 0-1 (0-0)

El técnico español Vicente del Bosque introdujo una modificación en la formación titular, sustituyendo a Torres (9) por Pedro (18), quien aportó gran dinamismo al ataque español. En el minuto 6 lanzó a Villa (7) con un perfecto pase en profundidad, pero el portero Neuer (1) pudo despejar el remate a duras penas. Instantes después, Puyol (5) remató de cabeza por encima del travesaño, antes de que los alemanes pudieran zafarse de la presión española y tuvieran su primera gran oportunidad con un tiro de distancia lanzado por Trochowski (15), suplente de Müller (13), suspendido. Al comienzo del segundo tiempo, España puso cerco a la valla alemana, disponiendo de un sinnúmero de situaciones de gol. Xabi Alonso (14) mandó desviados dos remates de distancia, Xavi (8) falló su tiro ante Neuer y, finalmente, un remate de Villa sobre toque de Iniesta (6) pasó raspando el palo. En el minuto 69, el suplente Kroos (18) falló la mejor ocasión alemana hasta el momento y, pocos minutos más tarde, Puyol abría la cuenta con un poderoso golpe de cabeza tras un saque de esquina de Xavi. Diez minutos antes de la conclusión, Pedro tuvo incluso el gol decisivo en los pies en un contragolpe de dos contra uno, desperdiciando la oportunidad, mientras que los alemanes no dispusieron más de ninguna auténtica ocasión para empatar.



## Partido por el tercer puesto

### Uruguay – Alemania 2-3 (1-1)

Uruguay y Alemania demostraron que el partido por el tercer puesto tiene absoluta justificación. Bajo una lluvia torrencial en Port Elizabeth, ambas escuadras salieron con ambición y fútbol espectacular, un auténtico toma y daca sin restricciones tácticas. Luego de 1934, 1970 y 2006, la selección alemana ganó por cuarta vez la "pequeña final". No obstante, el triunfo fue una durísima labor. El gol de ventaja de Müller (13) (quinto tanto) en el minuto 19, luego de un corto despeje de Muslera (1), fue igualado diez minutos más tarde por Cavani (7) tras un perfecto pase en profundidad de Suárez (9) y, pocos minutos luego de la pausa, Forlán (10) adelantaba a Uruguay con una volea de película, tras centro de Arévalo (17). Alemania reaccionó inmediatamente: en el minuto 56, Boateng (20) centró sobre Jansen (2), quien anotaba el empate temporal. El gol decisivo se dio en el minuto 82, cuando Khedira (6) introdujo de cabeza un saque de esquina de Özil (8) en las mallas uruguayas, decretando la victoria alemana. Uruguay no tuvo fortuna cuando un tiro libre de Forlán chocó en el travesaño en el último segundo de juego.





## Final

### Países Bajos – España 0-1 t. pr., 0-0

Ambas escuadras salieron con suma cautela en esta final que coronaría a un nuevo campeón mundial. El primer tiempo estuvo plagado de infracciones, particularmente por parte de los neerlandeses, lo cual deterioró el ritmo de juego y evitó que se crearan buenas oportunidades de gol. Una de las pocas fue un cabezazo de Sergio Ramos (15) en el 4º minuto, neutralizado por el portero Stekelenburg (1) con increíble reacción. En el minuto 12, Villa (7) dispuso de otra ocasión, pero su volea pasó junto a la meta holandesa. La escuadra naranja creó su primera oportunidad recién en el descuento del primer tiempo, cuando Robben (11) puso bajo prueba a Casillas (1) con un remate de distancia. El segundo tiempo exhibió un fútbol más fluido, decidiendo ambas escuadras agregar algo de interés a la lucha. Capdevila (11) tuvo su primera ocasión de marcar en el minuto 48, pero no estuvo en condición de anidar el esférico de corta distancia

que Puyol (5) le habilitara de cabeza. No obstante a que los holandeses se emplearan al borde del reglamento, España pudo aumentar la presión. Sin embargo, la mayor oportunidad la tuvo Robben, quien en un contraataque en el minuto 62 se abalanzó solo sobre Casillas, quien se empleó a fondo para salvar la situación. En el minuto 83, Robben volvía a disponer de una oportunidad similar y nuevamente fue el portero español quien sacara las castañas del fuego. Poco antes, Villa había tenido el 1 a 0 en los pies (68'), y Sergio Ramos fallaba nuevamente de cabeza. En el tiempo suplementario, los españoles aumentaron aún más la presión, siendo su labor facilitada por la expulsión de Heitinga (3). En el minuto 116, Fàbregas (10) lanzó un pase en profundidad a Iniesta (6), quien sacudió las redes neerlandesas con el gol de la victoria. Con este triunfo, España se ceñía la corona mundialista, luego de haber conquistado ya el título europeo en 2008. Los neerlandeses, en cambio, deben seguir esperando su primer título después de participar por tercera vez en una final (1974, 1978 y 2010).

# Turnier- verlauf

## Gruppenphase

### Gruppe A: Gastgeber nicht in der zweiten Runde

Südafrika hatte im Eröffnungsspiel nicht nur gegen Mexiko, sondern auch gegen die hohe Erwartungshaltung zu kämpfen. Das 1:1 nach einer vor allem in der zweiten Halbzeit guten Leistung liess alle Optionen auf ein Weiterkommen offen. Die 0:3-Niederlage im zweiten Spiel gegen Uruguay verschlechterte die Ausgangslage dann jedoch erheblich, und trotz eines überzeugenden 2:1-Siegs gegen Frankreich konnte die Qualifikation für die zweite Runde nicht erreicht werden. Damit war zum ersten Mal in der Geschichte einer FIFA Fussball-Weltmeisterschaft™ der Gastgeber in der zweiten Runde nicht mehr vertreten. Uruguay gewann die Gruppe unangefochten. Dem torlosen Unentschieden gegen Frankreich folgten zwei Siege gegen Südafrika (3:0) und Mexiko (1:0). Mexiko qualifizierte sich dank einem Sieg gegen Frankreich und der gegenüber Südafrika besseren Tordifferenz für das Achtelfinale. Frankreich schied als Gruppenletzter nach enttäuschenden Leistungen mit nur je einem Punkt und Tor aus drei Spielen aus.

### Gruppe B: Argentinien ohne Probleme

Favorit Argentinien gab sich keine Blöße und gewann die Gruppe mit drei Siegen und einem Torverhältnis von 7:1 unangefochten. Den zweiten Gruppenrang verdankte die Republik Korea in erster Linie dem 2:0-Erfolg im ersten Gruppenspiel gegen Griechenland, das durch den 2:1-Sieg über Nigeria in der zweiten Partie nochmals auf ein Weiterkommen hoffen durfte. Da Korea im abschliessenden Spiel gegen Nigeria jedoch ein Unentschieden erreichte (2:2) und die Griechen gleichzeitig Argentinien unterlagen (0:2), schied der Europameister von 2004 aus. Nigeria scheiterte unter anderem an der ungenügenden Chancenauswertung und beendete die Gruppenphase auf dem letzten Platz.

### Gruppe C: überraschende Amerikaner

Knapper als erwartet fiel die Entscheidung in der Gruppe C aus. Die USA widerstanden den Engländern in der Eröff-

nungspartie und erreichten ein überraschendes 1:1. Gleichzeitig schlug Slowenien Algerien, und da die zweiten Partien nach teilweise dramatischem Verlauf jeweils unentschieden endeten, mussten in den letzten Spielen alle Entscheidungen fallen. Die Engländer wurden ihrer Favoritenrolle endlich gerecht und setzten sich gegen Slowenien mit 1:0 durch. Den Gruppensieg mussten sie jedoch den USA überlassen, denen in der Nachspielzeit gegen Algerien der Siegtreffer zum 1:0 gelang. Mit Algerien schied eine weitere afrikanische Mannschaft aus. Ihr fehlte ein Torjäger, der die herausgespielten Möglichkeiten hätte verwerten können.

### Gruppe D: Spannung bis zum Schluss

Spannung bis zur letzten Spielminute prägte das Geschehen in der Gruppe D. Deutschland startete fulminant und überrannte Australien mit 4:0. Gegen Serbien musste die Mannschaft während rund 60 Minuten infolge eines Platzverweises in Unterzahl agieren. Zudem vergab sie einen Elfmeter. Beides war mit ein Grund für die knappe 0:1-Niederlage. Ghana hatte dank zwei Elfmertertoren gegen Serbien (1:0) und Australien (1:1) nach den ersten zwei Partien vier Punkte auf dem Konto. Vor den letzten Gruppenspielen konnten somit noch alle vier Teams auf ein Weiterkommen hoffen. Sogar kurz vor Schluss der beiden Partien war noch nichts entschieden. Schliesslich setzten sich Deutschland und Ghana auf die ersten beiden Plätze. Die Deutschen dank dem 1:0-Erfolg gegen Ghana und die Afrikaner dank der gegenüber Australien besseren Tordifferenz. Serbien verspielte ein mögliches Weiterkommen durch eine 1:2-Niederlage gegen Australien.

### Gruppe E: souveräne Niederlande

Die Gruppe E wurde eine klare Angelegenheit der Niederländer, die sich mit dem Punktemaximum an die Spitze setzten. Japan überraschte Kamerun im ersten Gruppenspiel (1:0), enttäuschte auch gegen die Niederlande trotz der 0:1-Niederlage nicht und bestätigte die gemachten Fortschritte mit einem klaren 3:1-Sieg über Dänemark. Dies bedeutete Platz zwei und damit die Qualifikation für das Achtelfinale. Däne-

mark unterlag den Niederlanden im Eröffnungsspiel, schlug dann jedoch Kamerun und hätte sich mit einem Sieg gegen Japan noch für die nächste Runde qualifizieren können. Die Kameruner verloren alle drei Spiele mit je einem Tor Unterschied und konnten die zu Beginn des Turniers in sie gesetzten Erwartungen nicht erfüllen.

#### Gruppe F: Titelverteidiger gescheitert

Bereits das erste Spiel gegen Paraguay (1:1) machte deutlich, dass die Gruppenphase für Italien alles andere als ein Spaziergang werden würde. Auch das seit 1982 erstmals wieder für eine Weltmeisterschaft qualifizierte Team aus Neuseeland trotzte dem Titelverteidiger ein 1:1 ab. Italien benötigte somit einen Sieg im entscheidenden Spiel gegen die Slowakei, um weiterzukommen. Die erwartete Leistungssteigerung blieb jedoch aus: Die Azzurri verloren 2:3, womit erstmals nach 1974 die zweite Runde nicht erreicht wurde. Paraguay

gewann die Gruppe dank einem Sieg (2:0 gegen Slowakei) und zwei Unentschieden (Italien (1:1) und Neuseeland (0:0)). Der erstmals für die Endrunde einer WM qualifizierten Slowakei gelang dank dem Sieg über Italien der Sprung in die Achtelfinals, was den grössten Erfolg in der noch jungen Geschichte des slowakischen Verbands bedeutete. Neuseeland überraschte positiv, blieb ungeschlagen, schied aber trotzdem aus. Die drei Punkte aus ebenso vielen Spielen reichten nicht für ein Weiterkommen.

#### Gruppe G: klare Verhältnisse

Brasilien sorgte mit zwei Siegen und einem Unentschieden für klare Verhältnisse und setzte sich souverän an die Spitze der Gruppe. Lediglich Portugal konnte den fünffachen Weltmeister im letzten Spiel in Bedrängnis bringen. Die Lusitaner starteten mit einem torlosen Unentschieden gegen die Elfenbeinküste, besiegten die seit 1966 erstmals wieder





qualifizierte DVR Korea mit 7:0 und schaffte dank dem 0:0 gegen Brasilien die Qualifikation fürs Achtelfinale. Der Elfenbeinküste gelang gegen Portugal ein gutes Auftaktspiel, sie zeigte dann vor Brasilien jedoch zu lange übertriebenen Respekt, was zu einer 1:3-Niederlage führte. Das 3:0 gegen Nordkorea war zwar ein versöhnlicher Abschluss, reichte aber nicht für die angestrebte Qualifikation für die zweite Runde. Nordkorea zeigte gegen Brasilien einen ansprechenden Einstand, schien jedoch in diesem Spiel zu viele Kräfte verbraucht zu haben, um gegen Portugal und die Elfenbeinküste noch bestehen zu können.

#### Gruppe H: Favoriten setzen sich durch

Favorit Spanien musste in seinem ersten Gruppenspiel eine überraschende 0:1-Niederlage gegen die Schweiz hinnehmen, die erste überhaupt gegen diesen Gegner. Mit Siegen gegen Honduras (2:0) und Chile (2:1) belegten die Iberer aber dennoch standesgemäss den ersten Gruppenrang. Chile verschaffte sich mit Erfolgen gegen Honduras und die Schweiz (jeweils 1:0) vor dem letzten Gruppenspiel gegen Spanien eine gute Ausgangslage. Trotz der 1:2-Niederlage (wegen eines Platzverweises spielte das Team während fast einer Stunde in Unterzahl) qualifizierten sich die Südamerikaner punktgleich mit Spanien für die nächste Runde. Der Schweiz blieben nach dem Erfolg gegen Spanien weitere herausragende Leistungen versagt. Der im letzten Spiel notwendige Sieg gegen Honduras konnte nicht eingespielt werden. Die Qualifikation für das Achtelfinale wurde damit verpasst. Honduras kämpfte in allen drei Spielen aufopfernd. Es fehlte der Mannschaft jedoch die internationale Erfahrung, um gegen die starke Gegnerschaft bestehen zu können.

## Achtelfinale

#### USA – Ghana 1:2 (1:1, 0:1) n. V.

Ghana spielte in der ersten Halbzeit sehr effizient und ging durch Kevin Prince Boateng (23) verdient in Führung. Die Amerikaner mussten somit zum dritten Mal bei diesem Tur-



nier einen Rückstand aufholen. Ihre Anstrengungen wurden in der zweiten Halbzeit dank einer Leistungssteigerung belohnt. Donovan (10) verwandelte den zu Recht verhängten Elfmeter nach rund einer Stunde zum Ausgleich. Trotz Möglichkeiten auf beiden Seiten gelang keiner Mannschaft bis zum Ende der regulären Spielzeit die Entscheidung. Ghana fand neue Kräfte und erzielte kurz nach dem Beginn der Verlängerung durch Gyan (3) den schliesslich verdienten Siegtreffer. Den USA fehlte danach die Kraft, um nochmals eine Wende herbeizuführen.

#### Uruguay – Rep. Korea 2:1 (1:0)

Uruguay gelang der Start ideal und ging durch Suárez (9) bereits in der 8. Minute in Führung. Die Eroberung eines bereits verloren geglaubten Balles durch Forlán (10) sowie ein Stellungsfehler in der koreanischen Abwehr führten zu diesem frühen Treffer. Die Republik Korea versuchte in der Folge, durch aggressiveres und frühes Stören die südamerikanische Abwehr unter Druck zu setzen und den Ausgleichstreffer zu erzielen. Dies gelang Lee Chung Yong (17) per Kopf nach knapp 70 Minuten im Anschluss an einen



Freistoss. Korea zog sich danach wieder etwas zurück und wartete auf Gegenstoss-Möglichkeiten. Das Vorhaben ging jedoch nicht auf, da Uruguay den Druck stetig erhöhte und vehement auf Sieg spielte. Suárez gelang zehn Minuten vor Schluss mit seinem zweiten Treffer die Entscheidung. Die Asiaten waren danach nicht mehr in der Lage zu reagieren.

#### **Deutschland – England 4:1 (2:1)**

Dank zwei Toren von Klose (11) und Podolski (10) lag Deutschland in diesem Klassiker nach etwas mehr als einer halben Stunde mit 2:0 in Führung. England war bis zu diesem Zeitpunkt ohne Chance gewesen, fing sich jedoch auf und kam durch Upson (15) fünf Minuten nach dem 0:2 zum Anschlusstreffer und knapp danach zum vermeintlichen Ausgleich, der jedoch nicht gegeben wurde. Die Engländer hatten davor und danach ihre beste Phase. In der zweiten Halbzeit drückten sie vorerst vehement auf den Ausgleich und belagerten Deutschlands Platzhälfte. Abgesehen von einem Lattenschuss von Lampard (8) gab es jedoch keine klaren Torchancen. Die Entscheidung führte Deutschland mit zwei mustergültigen Kontern herbei. Beide Male hiess der Torschütze Müller (13).

#### **Argentinien – Mexiko 3:1 (2:0)**

Die Südamerikaner setzten sich wie vor vier Jahren im Achtelfinale gegen Mexiko durch. Damals fiel die Entscheidung erst in der Verlängerung, diesmal bereits in der ersten Halbzeit. Nach einem guten Start und zwei Tormöglichkeiten (Lattenschuss) gerieten die Mexikaner nach knapp einer halben Stunde unglücklich in Rückstand. Tévez (11) verwertete ein Zuspiel von Messi (10) mit dem Kopf. Nur fünf Minuten später passte der Mexikaner Osorio (5) als letzter Mann in die Füsse von Higuaín (9), der sich nicht zweimal bitten liess und sein viertes Turniertor erzielte. Höhepunkt der zweiten Halbzeit war Tévez' wunderschöner Treffer zum 3:0 per Weitschuss in die rechte hohe Torecke. Mexikos einziger Treffer fiel in der 71. Minute durch Hernández (14), als sich Argentinien bereits auf die Verwaltung des Resultats konzentrierte.

#### **Niederlande – Slowakei 2:1 (1:0)**

Erstmals bei diesem Turnier stand für die Niederlande der von seiner Verletzung genesene Arjen Robben (11) in der Startformation. Er bewies sofort, dass er das Team noch stärker machte. In der 18. Minute übernahm er einen weiten



Pass von Sneijder (10) auf der rechten Seite, zog gegen innen und erzielte trotz Gegenwehr den Führungstreffer mit einem placierten Flachschiess. Die „Oranjes“ hatten danach weitere Tormöglichkeiten, kamen aber erst in der 84. Minute durch Sneijder zu einem weiteren Treffer. Im Vergleich zum letzten Gruppenspiel gegen Italien wirkten die Slowaken eher gehemmt. Erst zur Mitte der zweiten Halbzeit konnten sie sich etwas lösen und kamen durch Stoch (15) und Vittek (11) zu vielversprechenden, aber ungenutzten Tormöglichkeiten. Vitteks Elfmetertreffer in der 94. Minute fiel zu spät.

#### **Brasilien – Chile 3:0 (2:0)**

Brasilien gewann zum dritten Mal bei einer WM-Endrunde ein Duell gegen Chile. Nach einem verhaltenen Beginn, in dem gute Torchancen selten waren, erzielte Juan (4) nach gut einer halben Stunde und einem von Dani Alves (13) getretenen Eckball per Kopf den Führungstreffer. Nur vier

Minuten später schloss Luis Fabiano (9) eine sehenswerte Kombination zwischen Robinho (11) und Kaká (10) zum 2:0 ab. Chile hatte das Fehlen von drei gewichtigen Stammspielern infolge Sperren zu verkraften. Die Mannschaft erarbeitete sich in den letzten zwanzig Minuten zwar einige Möglichkeiten, diese wurden jedoch allesamt vergeben. Brasilien zeigte sich effizient und kaltblütig und zog souverän ins Viertelfinale ein.

#### **Paraguay – Japan 0:0 n. V., 5:3 n. E.**

Keine der beiden Mannschaften schien in dieser Partie bereit zu sein, grosse Risiken einzugehen. Dadurch entwickelte sich ein verhaltenes Spiel mit wenigen Tormöglichkeiten. Die logische Folge war ein torloses Unentschieden nach 90 Minuten. An diesem Resultat änderte sich auch in der Verlängerung nichts, so dass erstmals bei diesem Turnier ein Elfmeterschiessen die Entscheidung bringen musste. Der







Japaner Komano (3) traf bei seinem Versuch nur die Latte, und weil die Paraguayer alle ihre Elfmeter verwandelten, reichte dies den Südamerikanern, um sich als vierter Vertreter der CONMEBOL für das Viertelfinale zu qualifizieren. Japan zeigte sich nicht in der Lage, die hervorragende Leistung des letzten Gruppenspiels gegen Dänemark zu wiederholen.

### **Spanien – Portugal 1:0 (0:0)**

Das Duell über die Vorherrschaft auf der Iberischen Halbinsel begann ohne jegliches Abtasten. Die Spanier kamen in den ersten fünf Minuten zu drei hervorragenden Torchancen, die von Portugals Torhüter Eduardo (1) allesamt zunichte gemacht wurden. Portugal versuchte sich mit einer defensiv ausgerichteten Grundtaktik, kam aber in der zweiten Phase der ersten Halbzeit ebenfalls zu zwei guten Chancen. Die Entscheidung fiel nach einer Stunde. Der für Torres (9) eingewechselte Llorente (19) brachte neuen Schwung in die Angriffsbemühungen der Spanier. Drei erstklassige Möglichkeiten in ebenso vielen Minuten waren die Folge. Villa (7) nutzte die letzte davon zu seinem vierten Turniertreffer nach schönem Zuspiel von Xavi (8). Portugal konnte dem Spiel in der Folge keine Wendung mehr geben.

## Viertelfinale

### **Niederlande – Brasilien 2:1 (0:1)**

In der ersten Halbzeit hätte niemand gedacht, dass Brasilien das Halbfinale nicht erreichen würde. Bereits in der 10. Minute lancierte Felipe Melo (5) mit einem herrlichen Pass in die Tiefe Robinho (11), der zum 1:0-Führungstreffer einschoss. Auch danach hatten die Südamerikaner Möglichkeiten zu erhöhen. Die Niederländer fanden schwer ins Spiel und wurden von Brasilien dominiert. In der zweiten Halbzeit störten sich Felipe Melo und Torhüter Julio Cesar (1) bei einer Flanke Sneijders gegenseitig, was zum 1:1-Ausgleich führte. Dieser Treffer verursachte einen Riss im brasilianischen Spiel. Die 2:1-Führung erzielte erneut Sneijder (10) mit dem Kopf nach einem Eckball in der 68. Minute. Erstmals war der fünffache Weltmeister bei diesem Turnier in Rückstand geraten. In der 74. Minute wurde Felipe Melo nach einer brutalen Attacke vom Platz gestellt. Die Niederländer verstanden es, mit einem Mann mehr und ihrem abgeklärten Spiel den Vorsprung über die Zeit zu bringen. Sie hatten sogar die Möglichkeit, mit ihrem Konterspiel und den vorhandenen Räumen das Resultat zu erhöhen.

**Uruguay – Ghana 1:1 (1:1, 0:1) n. V., 4:2 n. E.**

Die Hoffnungen ganz Afrikas ruhten auf Ghana, das sich als einziges Team des Kontinents für die zweite Runde qualifizieren konnte. Ein Schuss aus 35 Metern kurz vor der Halbzeitpause durch Muntari (11) brachte das Spiel in die von den Afrikanern gewünschte Richtung. Aber die Südamerikaner reagierten prompt. Forlán (10) verwandelte in der 55. Minute einen Freistoss zum Ausgleich. Die Uruguayer hatten danach Möglichkeiten, das Spiel zu entscheiden. Es blieb jedoch beim 1:1-Unentschieden nach 90 Minuten. Das Ende der Verlängerung war dramatisch. In der 121. Minute wehrte Suárez (9) den Ball auf der eigenen Torlinie mit der Hand ab und wurde des Feldes verwiesen. Der sonst sichere Elfmeterschütze Gyan (3) (bereits zwei verwandelte Strafstöße) traf jedoch nur die Latte. Da die Partie danach zu Ende war, musste das Elfmeterschiessen entscheiden. Und hier geschah, was viele befürchtet hatten. Zwei Fehlschüsse der Ghanaer gegenüber nur einem der Uruguayer besiegelten das Schicksal des letzten afrikanischen Vertreters.

**Argentinien – Deutschland 0:4 (0:1)**

Bereits in der 3. Minute gelang Müller (13) nach einem Freistoss für Deutschland die Führung. Die Europäer wirkten selbstbewusst und abgeklärt und hatten durch Klose (11) in der 24. Minute die Möglichkeit, das Ergebnis zu erhöhen. Erst danach fing sich Argentinien etwas auf und hatte mehr Ballbesitz. Zu Beginn der zweiten Halbzeit vergaben die Südamerikaner durch Maxi Rodríguez (20) und Di María (7) zwei aussichtsreiche Möglichkeiten. Die deutsche Mannschaft organisierte sich jedoch schnell wieder und reagierte mit den Treffern zwei und drei in der 68. und 74. Minute. Argentinien glaubte danach nicht mehr an eine Wende, und die Deutschen kamen sogar noch zum vierten Treffer. Messi (10) und Tévez (11) fanden in der dicht gestaffelten Defensive der deutschen Mannschaft keinen Raum zur Entfaltung. Die Europäer vertrauten auf ihre Konterstärke und hatten damit Erfolg.

**Paraguay – Spanien 0:1 (0:0)**


Die Iberer taten sich lange Zeit schwer, gegen die defensiv eingestellten Paraguayer ins Spiel zu kommen. Diese waren mit ihrem Konterspiel zudem immer gefährlich und hatten zu Beginn des Spiels die besseren Tormöglichkeiten. Bereits nach 50 Sekunden prüfte Santana (11) erstmals Torhüter Casillas (1).

In einer Partie, die mit zwei innerhalb von fünf Minuten vergebenen Elfmern (beide Male blieben die Torhüter Sieger) für Dramatik sorgte, traf Villa (7) mit seinem fünften Treffer in der 83. Minute zum 1:0. Iniesta (6) spielte den freistehenden Pedro (18) an, dieser traf nur den rechten Pfosten. Den Abpraller verwandelte Villa zum entscheidenden Treffer. Paraguay hatte danach noch eine grosse Ausgleichschance durch Santa Cruz (9), die jedoch von Casillas zunichte gemacht wurde. Damit qualifizierten sich die Iberer nach 1950, als nur Gruppenspiele ausgetragen wurden, wieder für ein WM-Halbfinale.

## Halbfinale

**Uruguay – Niederlande 2:3 (1:1)**

Die Niederländer waren bemüht, von Beginn weg schnell und variabel nach vorne zu spielen. Die erste Tormöglichkeit hatte in der 4. Minute Kuyt (7) nach einer kurzen Abwehr von Uruguays Torhüter Muslera (1). In der 18. Minute wurden die niederländischen Bemühungen belohnt. Kapitän Van Bronckhorst (5) erzielte mit einem Prachtsschuss aus 37 Metern in die rechte obere Ecke das 1:0. Ebenfalls mit einem Weitschuss gelang Forlán (10) kurz vor der Halbzeitpause der Ausgleich. Nach Wiederbeginn wurden die Zweikämpfe intensiver geführt, und der Ball zirkulierte weniger flüssig. Binnen drei Minuten folgte dann ein niederländischer Doppelschlag (70.–73.) durch Sneijder (10) mittels Flachschiess und Robben (11) per Kopf. Pereira (11) traf in der Schlussphase nach einer längeren Druckperiode der Uruguayer in der 92. Minute zum 3:2. Die weiteren Bemühungen der Uruguayer in der



Nachspielzeit blieben erfolglos, so dass die Niederlande nach 1974 und 1978 zum dritten Male ein WM-Finale erreichten.

#### **Deutschland – Spanien 0:1 (0:0)**

Spaniens Trainer Vicente del Bosque änderte seine Startformation auf einer Position. Pedro (18) ersetzte Torres (9) und brachte viel Dynamik ins iberische Angriffsspiel. In der 6. Minute lancierte er Villa (7) mit einem genauen Steilpass, Torwart Neuer (1) konnte aber gerade noch retten. Puyol (5) setzte kurz danach einen Kopfball über die Latte, ehe die Deutschen zu etwas mehr Spielanteilen und durch Trochowski (15), der den gesperrten Müller (13) ersetzte, per Distanzschuss zu einer ersten Chance kamen. In der ersten Viertelstunde der zweiten Halbzeit schnürten die Spanier die Deutschen minutenlang in deren Zone ein und kamen zu etlichen guten Möglichkeiten. Vorerst verfehlte Xabi Alonso (14) das Ziel zweimal mittels Weitschuss, danach scheiterte Xavi (8) aus der Distanz an Neuer, und schliesslich verpasste Villa eine Hereingabe von Iniesta (6) um Zentimeter. In der 69. Minute vergab der kurz zuvor eingewechselte Kroos (18) die beste deutsche Möglichkeit. Wenige Minuten danach erzielte Puyol per Kopf nach einem Eckball von Xavi den

verdienten Führungstreffer. Zehn Minuten vor dem Spielende hatte Pedro den Matchball auf dem Fuss, als er nach einem Zwei-gegen-Eins-Konter den Ball vertändelte. Die Deutschen kamen jedoch zu keiner realen Ausgleichschance mehr.

## Spiel um den dritten Platz

#### **Uruguay – Deutschland 2:3 (1:1)**

Uruguay und Deutschland haben gezeigt, dass die Partie um den dritten Platz durchaus berechtigt ist. Die beiden Mannschaften boten in Port Elizabeth bei teilweise strömendem Regen einen offenen, spektakulären Schlagabtausch ohne taktische Fesseln. Nach 1934, 1970 und 2006 gewann die deutsche Mannschaft zum vierten Mal das „kleine Finale“. Der Sieg musste jedoch hart erkämpft werden. Die Führung durch Müller (13) (fünftes Tor) in der 19. Minute nach einer kurzen Abwehr von Muslera (1) wurde zehn Minuten später von den Uruguayern durch Cavani (7) nach einem schönen Pass in die Tiefe von Suárez (9) und kurz nach der Pause durch Forlán (10) nach einer herrlichen Direktabnahme auf Flanke von Arevalo (17) gekontert. Die Reaktion der Deutschen liess jedoch nicht lange auf sich warten. Jérôme Boa-





teng (20) flankte in der 56. Minute von rechts auf den Kopf von Jansen (2), der zum zwischenzeitlichen Ausgleich traf. Die Entscheidung fiel nach 82 Minuten, als Khedira (6) einen Eckball von Özil (8) zum Siegtreffer einköpfte. Uruguay hatte danach noch Pech, als Forlans Freistoss kurz vor Schluss nur die Latte traf.

## Finale

### Niederlande – Spanien 0:1 n. V., 0:0

Beide Mannschaften starteten verhalten in dieses Finale, das einen neuen Weltmeister bringen würde. Die erste Halbzeit war von vielen Fouls, vor allem vonseiten der Niederländer, geprägt. Der Spielfluss litt dadurch erheblich, und nur sporadisch wurden Torchancen herausgespielt. Eine durch Sergio Ramos (15) per Kopf nach vier Minuten, die vom niederländischen Torhüter Stekelenburg (1) reaktionsschnell zunichte gemacht wurde. Villa (7) hatte nach zwölf Minuten eine weitere Möglichkeit, seine Direktabnahme ging aber am Tor vorbei. Die Niederlande kamen erst in der Nachspielzeit der ersten Halbzeit zur ersten Möglichkeit. Robben (11) prüfte Casillas (1) aus der Distanz. Die zweite Halbzeit

begann flüssiger. Beide Teams besannen sich auf ihre Stärken, den Ball laufen zu lassen. Spaniens Capdevila (11) kam in der 48. Minute zu einer ersten Torchance, konnte aber ein Kopfballduell mit Puyol (5) aus kurzer Distanz nicht verwerten. Trotz vor allem durch die Niederländer hart geführter Duelle gelang es Spanien, den Druck zu erhöhen. Die grösste Möglichkeit gehörte jedoch Robben, der in der 62. Minute mit einer Konterattacke alleine auf Casillas zulief. Dieser rettete aber mit einer hervorragenden Parade. In der 83. Minute bot sich Robben eine ähnliche Möglichkeit – wiederum blieb der spanische Hüter Sieger. Villa hatte zuvor das 1:0 auf dem Fuss (68.), und Sergio Ramos verpasste erneut per Kopf den Führungstreffer. Damit ging die Begegnung in die Verlängerung. Die Spanier erhöhten weiterhin den Druck, was ihnen in der 108. Minute durch den Platzverweis von Heitinga (3) erleichtert wurde. Fàbregas (10) war es dann, der Iniesta (6) mit einem Pass in die Tiefe bediente. Dieser liess sich nicht zweimal bitten und erzielte den entscheidenden Treffer (116.). Damit holte sich Spanien nach dem Europameistertitel 2008 auch die Weltmeisterkrone. Die Niederländer hingegen müssen auch nach ihrer dritten Finalteilnahme (1974, 1978 und 2010) auf den ersten Titel warten.









Technical  
and tactical analysis



## Technical and tactical analysis

The 2010 FIFA World Cup South Africa™ showed that nearly all teams now play with a compact defence and are able to put even the strongest opponents under pressure. The most successful teams were flexible and able to adapt their style of play to the match situation. It was this flexibility, together with the teams' healthy aggression and the players' excellent technique, that paved the way to success. Spain, the Netherlands, Germany, Uruguay, Brazil, Ghana, Argentina, Chile and the USA all provided the best examples of this. The World Cup also showed that excessive combination play can lead to a lack of aggression.

The most successful teams also boasted fast, tricky attackers who were dangerous in front of goal. Uruguay, for example, were the perfect example of a solid team that performed well and enjoyed success. In Forlán (10) and Suárez (9), they had a strikeforce that posed a threat to every defence. Brazil (Luis Fabiano (9), Robinho (11)), Argentina (Tévez (11), Higuaín (9)), Spain (Villa (7), Torres (9)/Pedro (18)) and Germany (Klose (11), Müller (13)) all had attacking players who were capable of winning matches on their own. Individual pieces of skill could also turn matches in other ways, however. In modern football, it is difficult to get in behind the opposition defence as teams are often very compact at the back with eight or nine players behind the ball. That is why teams now need outstanding individual players who can make their mark in one-on-one situations down the centre of the pitch but particularly down the wings, where they can drive as far as the opponent's goal line to create space that often does not exist down the centre of the pitch. Once they have reached the goal line, these players do not always look to cross the ball high into the penalty area, but instead they often look to cut the ball back along the ground for on-rushing team-mates.

### Formations

As mentioned above, the successful teams were built around a well-drilled tactical system. In addition, they all had a well-

organised defence that still gave the players the freedom to express themselves and use their own strengths while pushing forward.

The teams played with a back four, with the exception of New Zealand, Algeria and Chile, who had three-man defences.

Ten teams had a traditional starting formation of 4-4-2 with two banks of four behind two strikers, with one of these strikers often playing in a more withdrawn role. England, the USA and Paraguay were good examples of this. It should be noted, however, that these teams were also able to make changes and adjustments depending on the match situation or to take advantage of their players' individual qualities.

Argentina's 4-4-2 formation had a four-man diamond in midfield, whereas Brazil fielded two defensive midfielders and two wingers who came inside when possible to make room for their advancing full-backs. Ghana, meanwhile, played with two men in front of the defence as well as with three midfielders to help out in both attack and defence.

Another tactical formation was 4-3-3, which was used by teams such as Mexico, Japan and Cameroon. In this formation, a defensive midfielder played in front of the back four and was flanked on either side by another midfielder, with three strikers up front. As soon as the team lost possession, the wide strikers dropped back to form a nine-man defensive block with the midfield and defence to try and prevent the opponents from building attacks. When their team was attacking, they tried to exploit the space down the wings as quickly as possible.

Of the four semi-finalists, only Uruguay played in a formation that resembled 4-4-2, although the position occupied by Forlán (10) merits further examination. Although he was in principle a striker, he mostly played

in an advanced midfield position behind the team's main striker, Suárez (9). In effect, Forlán had a free role and was always looking to keep play moving before driving forward.

The Netherlands, Germany and Spain all used a 4-2-3-1 formation, but even so they all interpreted this system in their own way.

The Dutch, for example, fielded an attacking trio behind their lone striker, Van Persie (9). Robben (11) and Kuyt (7) played on the wings, but they were always looking to push forward to create a three-man attack with Van Persie. Robben and Kuyt often rotated and swapped positions during matches. If the other attacking midfielder, Sneijder (10), was regarded as part of the midfield, then the Dutch also operated in a form of 4-3-3.

Germany also only had one man up front: Klose (11). This formation left Podolski (10) and Müller (13), two players who usually play in a more central attacking position for their clubs, to exploit the space down the wings. Özil (8) completed the German attack by operating as an attacking centre midfielder, but he too pushed forward to join attacks or drifted out to the wings.

Spain played Xavi (8) and Iniesta (6) out wide, even though they too are generally known as centre midfielders, but they were also given the freedom to express themselves when going forward and often swapped positions. In Spain's first few matches, David Villa (7) pushed on from an attacking midfield position to join the main striker, Torres (9). In the semi-final and once again in the final, Villa operated in a more traditional centre-forward role, mainly because Pedro (18) had replaced Torres for both of these matches.



The 4-2-3-1 formation is always based around two defensive central midfielders who provide stability for the defence and are also able to support their own team's attacks.

Germany fielded Schweinsteiger (7) and Khedira (6) in these positions, the Netherlands chose Van Bommel (6) and De Jong (8), Spain played Xabi Alonso (14) and Busquets (16), whereas Uruguay's chosen men were Pérez (15) and Arévalo (17). All of these duos complemented each other perfectly in both attack and defence.

To sum up, it is fair to say that the most successful teams at this World Cup all stayed true to their basic tactical formations. Although they did make minor adjustments whenever necessary, such as when Uruguay brought on a third striker, Abreu (13), in their quarter-final, as a general rule they did not stray too far from their beliefs.



It should also be mentioned that during the group stage, some teams changed their formation not only depending on the situation, but also from one match to another, which did not help to create a sense of stability in their play.

### **The importance of the first group match**

The opening group matches were characterised by cautious play. No team wanted to lose and put themselves in a dangerous position in the group, and as a result, goals were few and far between. Only Argentina, the Netherlands and Germany started the tournament with the necessary self-confidence, which led to comfortable opening victories. This caution prevailed throughout the rest of the group stage, and it was one of the reasons why only 101 goals were scored by the end of the group stage (by way of comparison, there had been 117 by the end of the same stage in Germany in 2006).

### **Tournament factors and elements**

The following factors can shape or have a major effect, whether positive or negative, on a team's performance in a tournament:

#### *Mental and physical fitness*

- How "fresh" were the players at this World Cup? Did those players who had been playing in domestic league championships and continental competitions have enough time to recover and prepare for the World Cup? In contrast, players who are usually substitutes at their clubs were able to show their ability and shine at this tournament.

#### *Weight of expectation*

- How did teams cope with the weight of expectation, especially when there were high or over-optimistic levels of expectation? There was a great deal of pressure on the South African hosts, and quite understandably they found it difficult to live up to these expectations. Other African teams had a similar problem. Even more "established"



football nations such as Italy, France, England and even Brazil had to deal with high levels of expectation.

#### *Shocks and surprises*

- The early exits of Italy and France (both at the end of the group stage) and of England (in the round of 16) were the major shocks of the tournament. In stark contrast, there were a number of pleasant surprises such as the performances of New Zealand (in their first World Cup since 1982), Slovakia (World Cup debutants), Chile, Paraguay, Uruguay and Ghana.

#### *Strategies*

- Teams were successful if they started a game with a set strategy but were able to adapt during the match. It was interesting to see Brazil, an experienced and well-drilled team, lose their focus after the Netherlands' equaliser in

the quarter-final as they were unable to adapt or cope with the pressure of having to win at all costs.

#### *Outstanding youth work*

- This World Cup showed that the outstanding youth development work of many associations is beginning to bear fruit at the highest level. If the four semi-finalists from 2010 are compared with those from 2006, the average age of the players was nearly two years lower in 2010 than in 2006. It should also be noted that three of the four semi-finalists in 2010 are also regularly among the leading teams in youth competitions at confederation level and at youth World Cups.

#### *Goalkeepers*

It is fair to say that the goalkeepers in this year's World Cup were not very consistent, as excellent performances were





followed by inexplicable errors. They not only struggled to boss their penalty area and communicate with their teammates but also experienced difficulties with shots from long range. Many of these errors led directly to goals. There are a number of explanations for this, from the quality of the shots on target, to the goalkeepers' positional play and possibly also the ball itself, which picked up incredible speed. The latter explanation was indeed confirmed by many goalkeepers, but that said, it is hard to understand as every single team was given the opportunity to train with the new ball in the months leading up to the tournament. Instead, there were many instances of goalkeepers failing to get their body fully behind the ball, and in doing so, they risked seeing the ball gather speed and slip out of their grasp and over the goal line. On the other hand, there were also a number of outstanding performers in goal, and African goalkeepers in particular have come on in leaps and bounds. Kingson (Ghana, 22) and Enyeama (Nigeria, 1) were both impressive. The Technical Study Group named Spain's Iker Casillas (1) as the best goalkeeper of the 2010 FIFA World Cup South Africa™. He grew in strength from game to game and became a rock upon which his team could rely. As captain of the team, his natural leadership and personality helped Spain to capture the World Cup crown.

### Compact defensive lines

Most of the teams had compact defences and used a zonal marking policy but could switch to man-marking if necessary. This is a general trend in international football at the moment. Nevertheless, there were some relatively significant differences in terms of how the teams interpreted this tactic. Teams such as Brazil, Germany, Argentina, Spain and Ghana had very powerful defenders but they also received support from the midfield and from one of the strikers (when they played with two men up front). This enabled these teams to switch quickly between defence and attack.

It was also interesting to note that the best teams conceded very few fouls – if any – around their own penalty area to avoid giving away free kicks in dangerous positions.

There were two main tactics to gain or regain possession.

- a) Teams such as Algeria, Uruguay, Portugal and Switzerland lay in wait in their own half of the pitch before launching quick counter-attacks to catch opponents off guard. Some teams defended too deep, however, which meant that their defenders could be outpaced.

- b) Other teams such as Spain, Argentina, Brazil, Paraguay and Chile aggressively tried to win the ball back in the opponent's half of the pitch or close to the halfway line at the latest. This tactic prevented opponents from building attacks as they were not given time to construct moves.

Some teams (Argentina, Germany, Ghana) used a mixture of the two types of tactics.

#### **Successful attacking play**

Balls played in behind the defence from the centre created a significant number of goals (31) and chances, mainly because the "weaker" teams did not stagger their defence, which meant that they were easier to bypass. Creative wing play was another way to create space and goalscoring opportunities. Teams who used this latter tactic needed good dribblers who were able to get to the goal line before cutting the ball back for advancing team-mates. Congested penalty areas meant that traditional, high crosses were less successful. Long diagonal passes were another option for pulling opposition defences out of position.

#### **Effective transition from defence to attack**

Successful teams were also able to switch quickly between defence and attack. Counter-attacks were successful if teams could bypass the midfield quickly and make accurate, well-timed final passes. Teams such as Germany, Spain, the Netherlands, Brazil, Ghana, Argentina and Japan were all specialists in this regard. These teams passed the ball around quickly, trying to take as few passes as possible before taking out the opposition defence. If they lost the ball, they put immediate pressure on the man in possession. By doing so, they hoped to force their opponents into losing possession, which they could then exploit as the opponents would still be on the front foot. It was interesting to note that in the second and third phases of the tournament, far more goals were scored on the counter-attack, which was due to the teams being more attack-minded.

#### **The importance of the first goal**

In 46 of the 64 games, the team that opened the scoring also went on to win the match. As there were also six goalless draws and another eight matches in which the team that conceded first came back to equalise, this meant that there were only four matches in which a team came back to win after conceding the first goal. The psychological effect of a lead was undoubtedly why teams wanted to avoid falling behind at all costs, and why they generally played it safe by making sure their defence was solid. Taking the lead gives a team security and allows them to play their natural game. Denmark (v. Cameroon), Greece (v. Nigeria), the Netherlands (v. Brazil) and Uruguay (v. Ghana, on penalties) were all able to come from behind and win after falling 1-0 down. Both the USA (v. England and v. Slovenia, the latter from 2-0 down) and Italy (v. Paraguay and v. New Zealand) secured two draws after conceding the first goal.





## Analyse technique et tactique

La Coupe du Monde de la FIFA, Afrique du Sud 2010 a montré que presque toutes les équipes disposent d'une défense compacte et peuvent ainsi gêner même les sélections jugées plus fortes. La plupart des équipes qui ont réalisé un bon parcours ont montré capacité à agir avec flexibilité en fonction de la situation plutôt que de s'entêter à appliquer leur système de jeu. Cette flexibilité, ajoutée à une saine dose d'agressivité et à la qualité technique des joueurs, a été l'une des clés du succès. L'Espagne, les Pays-Bas, l'Allemagne, l'Uruguay, le Brésil, le Ghana, l'Argentine, le Chili et les États-Unis en sont les meilleurs exemples. Il est aussi apparu clairement qu'un jeu basé sur trop d'enchaînements pouvait entraîner une perte d'agressivité.

Autre facteur essentiel du succès : des attaquants rapides, habiles et décisifs à la finition. Prenons l'exemple de l'Uruguay, une équipe solide qui a réalisé un bon parcours. Forlán (10) et Suárez (9) formaient un duo offensif redoutable pour n'importe quelle défense. Le Brésil (Luis Fabiano (9) et Robinho (11)), l'Argentine (Tévez (11) et Higuaín (9)), l'Espagne (Villa (7), Torres (9)/Pedro (18)) et l'Allemagne (Klose (11) et Müller (13)) comptaient dans leurs rangs des attaquants capables de faire la différence à eux seuls. Les qualités individuelles ont aussi influencé les matches à plusieurs niveaux. Dans le football moderne, il est difficile de percer les rangs défensifs parce qu'ils se tiennent de façon très compacte ; huit ou neuf joueurs se tenant derrière le ballon. Aussi il convient de posséder capables de s'imposer dans les duels, que ce soit dans l'axe ou surtout sur les côtés, pour parvenir à s'approcher de la ligne de but adverse. De cette façon se créent des espaces qui, dans le football moderne, n'existent plus dans l'axe. Le plus souvent, dans cette situation, le joueur tente un centre aérien ou la passe au sol pour un coéquipier arrivant lancé pour tenter de conclure.

### Systèmes de jeu

Comme indiqué plus haut, une organisation tactique fonctionnelle était la base du succès. À cela s'ajoute une défense bien organisée permettant aux joueurs d'exprimer

leurs qualités individuelles dans le jeu offensif. Ces deux éléments étaient des caractéristiques présentes chez les meilleures équipes.

Hormis trois sélections (Nouvelle-Zélande, Algérie et Chili), qui ont joué avec une ligne défensive à trois joueurs, toutes les équipes disposaient d'une défense à quatre.

Dix équipes ont privilégié une formation traditionnelle en 4-4-2 avec deux lignes de quatre et deux attaquants, dont l'un évoluait à une position légèrement en retrait. C'était le cas par exemple de l'Angleterre, des États-Unis et du Paraguay. Cependant, le système était adapté ou modifié en fonction des situations de jeu ou de la forme des joueurs. L'Argentine jouait en 4-4-2 avec un milieu organisé en losange, le Brésil avec deux milieux défensifs et deux milieux latéraux, qui se recentraient dans l'axe en fonction des situations pour ouvrir des espaces aux arrières latéraux qui montaient. Le Ghana plaçait deux joueurs devant la défense et trois milieux de terrain en soutien de la défense et de l'attaque.

Hormis le 4-4-2, le 4-3-3 était une autre variante technique, notamment appliquée par le Mexique, le Japon et le Cameroun. Devant la défense à quatre se tenait un milieu défensif axial soutenu sur les côtés par deux joueurs. Lors de la perte du ballon, les latéraux rejoignaient les milieux de terrains et ainsi les milieux de terrain et la défense formaient-ils un bloc défensif compact de neuf joueurs dont l'objectif était d'empêcher l'adversaire de construire son jeu offensif. En attaque, ces équipes utilisaient leur vitesse dans les couloirs.

Parmi les quatre demi-finalistes, seul l'Uruguay jouait en principe en 4-4-2. Mais il convient de s'intéresser au rôle particulier de Forlán (10). Bien que qualifié d'attaquant, il a le plus souvent joué à un poste de milieu de terrain derrière Suárez (9), placé en pointe. Il avait une position très libre, distribuant les ballons et montant souvent en pointe.

Les Pays-Bas, l'Allemagne et l'Espagne, s'appuyaient sur une formation 4-2-3-1, mais là aussi, plusieurs interprétations ont été possibles.

Dans l'équipe des Pays-Bas, une ligne offensive de trois joueurs était placée derrière Van Persie (9), seul en pointe. Sur les côtés, Robben (11) et Kuyt (7) n'hésitaient pas à monter souvent pour former une ligne de trois avec Van Persie. Tous deux ont souvent inversé leurs positions en cours de jeu. Si l'on compte l'électron libre Sneijder (10) comme un milieu de terrain, on peut alors parler d'un 4-3-3.

L'Allemagne avait en Klose (11) un attaquant de pointe attiré. Podolski (10) et Müller (13), qui évoluent davantage dans l'axe en club, exploitaient les espaces sur les côtés. Le milieu offensif central Özil (8) complétait la ligne offensive. Lui aussi pouvait soit monter en pointe, soit se déplacer sur les côtés.

L'Espagne a placé Xavi (8) et Iniesta (6), plutôt habitués à l'axe, au poste de milieu excentré. Eux aussi orientaient librement leur jeu vers l'avant et échangeaient souvent de positions. Lors des premiers matches, Villa (7) montait du milieu offensif pour rejoindre Torres (9) en pointe. En demi-finales et en finale, il se trouvait davantage en pointe, notamment parce que Torres a été remplacé par Pedro (18) dans ces matches.

Le cœur du système en 4-2-3-1 était le milieu défensif axial. Les deux joueurs évoluant à ces postes garantissaient la stabilité de la défense et le soutien en attaque, en fonction des situations de jeu.

Pour l'Allemagne, c'était Schweinsteiger (7) et Khedira (6), pour les Pays-Bas Van Bommel (6) et De Jong (8), pour l'Espagne Xabi Alonso (14) et Busquets (16), pour l'Uruguay Pérez (15) et Arevalo (17), qui se complétaient parfaitement dans le travail défensif et dans le jeu offensif.





Pour résumer, il convient de constater que les équipes qui ont connu le succès lors de cette Coupe du Monde sont restées fidèles à leur orientation technique. Certes, des adaptations ont eu lieu en fonction des situations, comme par exemple l'Uruguay, qui a fait entrer un troisième attaquant, Abreu (13) en quarts de finale contre le Ghana. Mais en principe, la tactique décidée au départ est restée inchangée.

Il convient aussi d'évoquer que certaines équipes ont modifié leur formation lors des matches de groupes pas seulement en fonction des situations, mais aussi d'un match à l'autre, ce qui n'a pas forcément apporté un maximum de confiance.

#### **L'importance du premier match de poule**

Les premiers matches de groupes ont été marqués par la retenue. Aucune équipe ne voulait perdre et se retrouver d'emblée dans une situation délicate. Par conséquent, très peu de buts ont été inscrits. Seules les équipes qui ont évolué dès le début avec une grande confiance ont remporté leur match d'ouverture avec aisance (Argentine, Pays-Bas, Allemagne). Le jeu tout en retenue s'est aussi imposé dans les autres matches de groupes et explique que seulement 101 buts (contre 117 en Allemagne en 2006) aient été marqués lors du premier tour.

#### **Facteurs décisifs du tournoi**

Les facteurs suivants ont défini le déroulement du tournoi ou les ont influencés, positivement ou négativement :

##### *Fraîcheur mentale et physique*

- Dans quelle état de fraîcheur physique les joueurs sont-ils arrivés dans cette Coupe du Monde ? La phase de récupération a-t-elle été suffisante pour les acteurs qui ont participé aux compétitions nationales et continentales ? En revanche, les joueurs sont souvent remplaçants en club avaient à cœur et étaient en mesure de montrer ce dont ils sont capables.

##### *La pression*

- Comment les équipes allaient-elles gérer les attentes élevées – voire exagérées – placées en elles ? L'Afrique du Sud, pays hôte, a naturellement été soumise à énormément de pression, il était impossible d'y résister. D'autres équipes africaines ont connu les mêmes difficultés. Des nations réputées comme l'Italie, la France, l'Angleterre et le Brésil ont également dû faire face à des attentes très élevées.



### *Les surprises*

- Les éliminations prématurées de l'Italie, de la France (toutes deux au premier tour), et de l'Angleterre (huitièmes de finale) sont les principales mauvaises surprises de la compétition. Les performances d'autres équipes réputées plus faibles sont en revanche source de satisfaction : la Nouvelle-Zélande (qualifiée pour la phase finale d'une Coupe du Monde de la FIFA pour la première fois depuis 1982), la Slovaquie (première participation à la Coupe du Monde), le Chili, le Paraguay, l'Uruguay et le Ghana.

### *Les stratégies*

- Il était indispensable qu'une équipe entre sur le terrain avec une stratégie claire et la capacité à réagir en fonction de la situation. Il était intéressant de voir une équipe aussi expérimentée que le Brésil perdre le fil du

match après l'égalisation des Néerlandais en quarts de finale. Confrontés à une situation inhabituelle, les Brésiliens n'ont pas trouvé de solution et n'ont donc pas su gérer la pression générée par une certaine obligation de gagner.

### *L'excellent travail auprès des jeunes*

- Cette Coupe du Monde a montré que l'excellent travail réalisé auprès des jeunes dans de nombreuses fédérations porte ses fruits au plus haut niveau. Si l'on compare les quatre demi-finalistes de 2010 et ceux de 2006, on constate que leur moyenne d'âge est plus jeune de deux ans. Il convient aussi de noter que trois de ces quatre équipes figurent régulièrement parmi les meilleures équipes des compétitions continentales et des Coupes du Monde dans les différentes catégories d'âge.





### Gardiens de but

Les gardiens de but ont été assez irréguliers lors de cette compétition, alternant performances exceptionnelles et erreurs incompréhensibles. Des problèmes dans la maîtrise de la surface de réparation, dans la compréhension avec les autres joueurs et sur les tirs lointains ont été constatés. De nombreuses erreurs ont entraîné des buts adverses. Les raisons sont diverses, mais elles sont certainement liées à la qualité des frappes, au placement des gardiens et peut-être aussi au ballon, qui prenait beaucoup de vitesse. Ce fait a souvent été confirmé par les gardiens – mais cette théorie n'est pas vraiment fondée puisque toutes les équipes ont eu l'occasion de s'entraîner avec le nouveau ballon pendant plusieurs mois. Il a souvent été constaté que les gardiens ne plaçaient pas correctement leur corps derrière le ballon, risquant ainsi que le ballon, en raison de sa vitesse, glisse au-delà de la ligne de but si le gardien ne le captait pas parfaitement. Mais certains portiers ont aussi fait montre d'excellentes performances. Les gardiens africains en particulier ont réalisé de gros progrès. Kingson (Ghana, 22) ou Enyema (Nigeria, 1) ont été impressionnants. Le Groupe

d'étude technique a élu l'Espagnol Iker Casillas (1) meilleur gardien de la Coupe du Monde de la FIFA, Afrique du Sud 2010. Il a constamment élevé son niveau de jeu au fil des matches et a été le garant du succès de son équipe. De plus, il s'est distingué en tant que capitaine de la sélection espagnole par sa personnalité exceptionnelle et ses qualités de leader – deux éléments qui ont contribué au sacre mondial de son équipe.

### Lignes défensives compactes

Presque toutes les lignes défensives étaient compactes, avec une stratégie orientée sur un marquage de zone modifié en marquage individuel en fonction des situations de jeu. Cette tendance caractérise les compétitions internationales en général. Des équipes comme le Brésil, l'Allemagne, l'Argentine, l'Espagne ou encore le Ghana ne comptaient pas seulement d'excellents défenseurs dans leurs rangs, elles ont aussi été soutenues en défense par les milieux de terrain et par l'une des pointes (lorsqu'il y en avait deux). Ainsi les transitions rapides de la défense à l'attaque sont devenues possibles.

Il a été particulièrement marquant de voir que les bonnes équipes ont fait peu ou pas de fautes à proximité de leur propre surface de réparation, n'autorisant ainsi aucun coup franc dangereux à cette distance.

Deux variantes sont ressorties lors de la récupération du ballon.

- a) En attendant dans sa propre moitié de terrain, utilisant l'effet de surprise sur des contre-attaques rapides, comme pratiqué par l'Algérie, l'Uruguay, le Portugal et la Suisse. Mais chez certaines équipes, les rangs défensifs étaient positionnés trop bas et les adversaires, en arrivant lancés, ont pu déborder les défenseurs.
- b) Récupération agressive du ballon dans la moitié de terrain adverse, ou au plus tard à hauteur de la ligne médiane, comme pratiqué par l'Espagne, l'Argentine, le Brésil, le Paraguay ou encore le Chili. Cela a eu pour conséquence de gêner l'adversaire très tôt lors de la construction de ses attaques, et n'avait donc pas le temps de s'organiser.

Certaines équipes ont pratiqué les deux variantes, en fonction des situations de jeu (Argentine, Allemagne, Ghana, etc.)

### **Jeu offensif efficace**

De nombreux buts (31) et occasions de buts ont été générés par des passes dans l'intervalle, jouées depuis le milieu du terrain. Cela s'explique notamment par le fait que les lignes défensives des équipes plus faibles ne se décalaient pas assez et étaient donc plus faciles à percer. La créativité du jeu sur les flancs était un autre moyen précieux de créer des espaces et donc des occasions de but. Encore fallait-il disposer de joueurs capables de s'imposer en dribblant jusqu'à la ligne de but pour centrer en retrait sur un joueur arrivant en pleine course. En raison du nombre élevé de joueurs présents dans la surface de réparation, les centres n'ont pas souvent abouti. Les longues transversales étaient une autre solution pour étirer les lignes défensives adverses.

### **Transitions efficaces défense-attaque**

La transition rapide de la défense à l'attaque était une clé du succès. Le passage rapide du milieu du terrain et le timing ainsi que la précision de la dernière passe étaient décisifs concrétiser une contre-attaque. L'Allemagne, l'Espagne, les Pays-Bas, le Brésil, le Ghana, l'Argentine et le Japon étaient notamment des spécialistes dans ce domaine. Ils étaient capables, au moyen d'enchaînements fluides, de déjouer la défense adverse. Dès la perte du ballon, ils effectuaient un pressing sur le porteur du ballon, provoquant la perte du ballon par l'adversaire, qui s'est retrouvé surpris au moment de lancer une offensive. Il était intéressant de constater qu'à partir du deuxième tour de la compétition, le nombre des buts inscrits à l'issue de contre-attaques a considérablement augmenté, ce qui était lié au style plus offensif des équipes.

### **L'importance du premier but**

Dans 46 des 64 matches, l'équipe qui a ouvert le score est sortie vainqueur de la rencontre. En prenant en compte les six matches qui se sont terminés sur un score nul et vierge, et que dans huit rencontres, l'équipe menée 0-1 a réussi à revenir au score, seulement quatre matches ont vu une équipe menée au score remporter la victoire au final. Cet aspect psychologique du premier but explique certainement aussi pourquoi les équipes s'efforçaient avant tout d'éviter de concéder un but en pratiquant un jeu essentiellement défensif. Les équipes menant au score se sont senties en confiance et capables de maintenir le rythme du jeu. Le Danemark (contre le Cameroun), la Grèce (contre le Nigeria), les Pays-Bas (contre le Brésil) et l'Uruguay (contre le Ghana, aux tirs au but) sont parvenus à remonter un retard d'un but pour finalement s'imposer. Les États-Unis (qui ont remonté un but à l'Angleterre et deux à la Slovaquie) et l'Italie (contre le Paraguay et la Nouvelle-Zélande) ont décroché le match nul à deux reprises après avoir concédé l'ouverture du score.



## Análisis técnico y táctico

La Copa Mundial de la FIFA Sudáfrica 2010 reveló que casi todos los equipos jugaron con una defensa compacta que causó dificultades a selecciones consideradas superiores. Los conjuntos exitosos destacaron por no mantener un sistema rígido, sino que se adaptaron flexiblemente a las circunstancias del juego. Dicha flexibilidad, combinada con cierta agresividad y una fina técnica de sus jugadores constituyó la llave del éxito. Como ejemplo cabe citar a España, Holanda, Alemania, Uruguay, Brasil, Ghana, Argentina, Chile y EE UU. Asimismo, se pudo observar que un exagerado juego de toques puede conducir a la pérdida de agresividad en el juego.

Otro factor importante para el éxito fueron los atacantes veloces, hábiles en la gambeta y dotados de precisión definidora. Tomando a Uruguay como ejemplo, cabe demostrar cómo una sólida escuadra puede convertirse igualmente en un equipo de gran éxito. Forlán (10) y Suárez (9) conformaron un dúo letal para toda defensa, al igual que Luis Fabiano (9) y Robinho (11) de Brasil, Tévez (11) e Higuaín (9) de Argentina, Villa (7) y Torres (9)/ Pedro (18) de España y Klose (11) y Müller (13) de Alemania, todos protagonistas ofensivos capaces de definir un encuentro por sí mismos. Las cualidades individuales podían influir en el juego también desde otro punto de vista. En el fútbol moderno, resulta muy difícil irrumpir a espaldas del adversario, por cuanto se halla firmemente apostado con ocho o nueve jugadores detrás de la pelota. Por ello, jugadores con cualidades individuales son muy apreciados debido a su habilidad de imponerse en situaciones de uno contra uno, tanto en el centro como particularmente por las bandas, llegando así con peligro hasta la línea de fondo contraria. De esta manera se genera espacio en el medio, prácticamente inexistente en el fútbol actual. Generalmente no sólo lanzaban peligrosos centros al área penal, sino que habilitaban con toques a ras del suelo a sus compañeros que subían desde atrás para definir.

### Sistemas de juego

Tal como se mencionara, el planteamiento básico táctico representó en general la llave del éxito. A ello se sumaba una defensa perfectamente organizada con muchas libertades y la capacidad de aprovechar las cualidades individuales en el despliegue ofensivo. Estos dos últimos factores constituyeron las características de los mejores equipos.

Con excepción de tres equipos (Nueva Zelanda, Argelia y Chile), que plantearon una línea defensiva de tres hombres, todas las demás selecciones se basaron en una defensa de cuatro hombres en línea.

Diez equipos optaron por el tradicional 4-4-2 como formación inicial, con dos líneas de cuatro hombres y dos delanteros, de los cuales uno actuaba ligeramente rezagado. En este caso podemos citar a Inglaterra, EE UU y Paraguay. No obstante, pudimos observar adaptaciones y modificaciones según las circunstancias de juego o el desempeño individual de los jugadores.

Argentina planteó el sistema 4-4-2, utilizando la forma romboidal en el medio, mientras que Brasil operaba con dos centrocampistas defensivos centrales y dos laterales, que se desplazaban, según la situación de juego, hacia el medio para abrir espacio a los zagueros laterales que desbordaban por los flancos. Ghana actuó con dos jugadores delante de la defensa, y tres volantes que apoyaban a la defensa y en el ataque.

Además del 4-4-2, el sistema 4-3-3 fue otra variante táctica utilizada, ante todo, por México, Japón y Camerún. Delante de la línea de contención de cuatro hombres actuaba un volante central defensivo, apoyado por dos compañeros en ambos flancos. Tres jugadores conformaban la primera línea ofensiva. En caso de pérdida de balón, los laterales se replegaban y formaban una sólida y compacta defensa de nueve hombres junto con la defensa

y la línea media, dificultando así el armado contrario. En sus propios ataques, arremetían velozmente por las puntas.

De los semifinalistas, únicamente Uruguay planteó un 4-4-2. No obstante, hay que considerar el papel especial que desempeñaba Forlán (10). Si bien actuaba como atacante, habitualmente operaba desde una posición ligeramente rezagada en la línea media detrás del punta de lanza Suárez (9), disponiendo de todas las libertades para distribuir balones y arremeter personalmente el área contraria.

Holanda, Alemania y España maniobraron mediante un 4-2-3-1, aunque también en este caso se observaron diferentes interpretaciones del sistema.

Los holandeses actuaron con una línea ofensiva de tres hombres detrás del ariete Van Persie (9). En las bandas se desempeñaban dos punteros netos –Robben (11) y Kuyt (7)–, quienes solían adelantarse, formando así un trío ofensivo con Van Persie. Ambos giraban e intercambiaban posiciones varias veces durante el transcurso de un partido. Si se incluye al volante ofensivo Sneijder (10) en la línea media, entonces se puede hablar claramente de un sistema 4-3-3.

Alemania dispuso con Klose (11) de un auténtico artillero en la delantera. Podolski (10) y Müller (13), quienes operan en posiciones ofensivas más centrales en sus respectivos clubes, utilizaban las bandas para atacar. En la línea media central ofensiva, Özil (8) completaba el sistema de ataque alemán,





irrumpiendo a veces directamente en la delantera o abriéndose a los costados.

España colocó a Xavi (8) e Iniesta (6) –quienes en sus clubes juegan normalmente en la línea media central– en las bandas. También ellos interpretaron libremente su papel hacia adelante e intercambiaron permanentemente posiciones. En los primeros partidos, Villa (7) solía adelantarse desde la línea media ofensiva para apoyar al ariete Torres (9). En la semifinal y la final, jugó más bien en la primera línea de ataque, particularmente porque Torres fue sustituido por Pedro (18) en dichos encuentros.

La línea media defensiva central fue la parte principal del sistema 4-2-3-1. Los dos integrantes de esta zona ofrecieron enorme estabilidad a la defensa y apoyaron, según las circunstancias, el juego ofensivo de su respectiva escuadra.

En Alemania, fueron Schweinsteiger (7) y Khedira (6), en Holanda Van Bommel (6) y De Jong (8), en España Xabi Alonso (14) y Busquets (16), y en Uruguay Pérez (15) y Arévalo (17), quienes se complementaban perfectamente en las labores defensivas y ofensivas.

En resumen, se debe constatar que los equipos victoriosos de este Mundial se atuvieron fielmente a su planteamiento táctico básico. Si bien hubo algunas adaptaciones, como por ejemplo, en Uruguay, que en cuartos de final contra Ghana incluyó un tercer atacante con Abreu (13), por regla general se mantuvo el sistema elegido.

Cabe señalar que algunos equipos no sólo modificaban sus formaciones según las circunstancias, sino igualmente de partido en partido, lo cual no resultó muy beneficioso en términos de mayor seguridad para el sistema de juego.

#### **La importancia del primer partido de grupo**

Los primeros partidos de grupo estuvieron marcados por un juego sumamente cauteloso. Ningún equipo quería perder y colocarse así en una situación desventajosa; en consecuencia, la cosecha de goles fue muy magra. Únicamente equipos que salieron a jugar con la necesaria confianza en sí mismos lograron ganar claramente sus encuentros inaugurales (Argentina, Alemania, Holanda). Este juego cauteloso se impuso en el resto de los partidos de grupo, conduciendo a un promedio de tan sólo 101 goles (117 en Alemania 2006).



### Factores y elementos del torneo

Los siguientes factores influyeron positiva o negativamente en el desempeño de un equipo durante el torneo:

#### *Actitud mental y estado físico*

- ¿Cuán frescos se encontraban los jugadores en el presente Mundial? ¿Fue suficiente la fase de reposo para los protagonistas que participaron en campeonatos nacionales y competiciones continentales en comparación con aquellos jugadores que estuvieron más bien sentados en el banco de reserva de sus respectivos clubes y tenían ahora la oportunidad de demostrar sus verdaderas cualidades?

#### *La presión de las expectativas*

- ¿Cómo podían encarar ciertos equipos las elevadas expectativas, a veces incluso exageradas? Por ejemplo, el anfitrión Sudáfrica se halló expuesto naturalmente a una enorme

presión muy difícil de superar y otros equipos africanos tuvieron un problema similar. Incluso equipos de fama como Italia, Francia e Inglaterra, al igual que Brasil, debieron luchar en ocasiones con expectativas demasiado altas.

#### *Sorpresas*

- Las tempranas eliminaciones de Italia, Francia (ambas en los partidos de grupo) e Inglaterra (en octavos de final) fueron las sorpresas negativas del torneo. Por otra parte, sorprendieron positivamente equipos nuevos como Nueva Zelanda (de nuevo en un Mundial después de 1982) y Eslovaquia (¡su debut!), así como Chile, Paraguay, Uruguay y Ghana, entre otros.

#### *Estrategias*

- Resultó decisivo que un equipo saliera a jugar con una estrategia determinada y estuviera en condición de reac-





cionar según las circunstancias del juego. Fue interesante observar cómo una selección con tanta experiencia como Brasil perdiera completamente el control luego del gol de empate de Holanda y no lograra superar la confrontación con una nueva situación y la presión de estar obligado a ganar a toda costa.

#### *Magnífico trabajo en el fútbol de cantera*

- El presente Mundial demostró que la magnífica labor que se viene realizando en las selecciones juveniles de distintas asociaciones puede rendir frutos incluso en el fútbol de máximo nivel. Si se comparan los cuatro semifinalistas de 2010 con los de 2006, se constatará que el promedio de edad en la presente Copa Mundial equivale a casi dos años menos que en 2006. Cabe señalar igualmente que tres de los cuatro equipos semifinalistas figuran generalmente entre las mejores selecciones en competiciones continentales y en mundiales juveniles.

#### **Porteros**

La actuación de los porteros en el torneo no fue muy constante. A actuaciones extraordinarias, seguían desempeños con errores incomprensibles. Se observaron dificultades en el dominio del área penal, en la comunicación con los compañeros, y en los remates de distancia, lo cual condujo a numerosos errores y a goles. Los motivos son múltiples:

seguramente la calidad de los rematadores, la ubicación del portero y posiblemente también el balón, que solía cobrar una velocidad increíble. Este último punto fue varias veces confirmado por los guardametas; no obstante, resulta incomprensible, ya que todos los equipos dispusieron de la posibilidad de practicar durante meses con el nuevo esférico. En numerosas ocasiones se constató que los porteros no colocaban correctamente su cuerpo detrás de la pelota, con lo cual corrían el riesgo de que el esférico se escabullera a la meta debido a su velocidad en caso de un bloqueo mediocre. Por otra parte, se observaron atajadas de gran calibre, prueba de un enorme progreso particularmente de los porteros africanos. Por ejemplo, Kingson (Ghana, 22) o Enyema (Nigeria, 1) impresionaron con su grandiosa actuación. El Grupo de Estudio Técnico eligió al español Iker Casillas (1) como mejor portero de la Copa Mundial de la FIFA Sudáfrica 2010. Casillas fue mejorando su actuación en el transcurso del torneo, convirtiéndose así en la garantía de éxito de su escuadra. Además, destacó como capitán de la selección española por su extraordinaria personalidad y capacidad de liderazgo. Dos factores que contribuyeron a que su selección se alzara con el título mundial.

#### **Compactas líneas defensivas**

Casi todas las líneas defensivas operaron con gran solidez conforme a una marcación zonal, la cual se modificaba

según la situación de juego en marcación individual, la tendencia que se manifiesta en competiciones internacionales. No obstante, se observaron grandes diferencias en la forma de interpretar las labores defensivas. Equipos como Brasil, Alemania, Argentina, España o Ghana no sólo disponían de sólidos defensores en su equipo, sino que contaban igualmente con el apoyo defensivo de centrocampistas y uno de los delanteros (cuando jugaban con dos atacantes). Tal esquema condujo igualmente a una rápida transición de la defensa al ataque.

Fue llamativo que los mejores equipos cometieran pocas o ninguna infracción cerca de su área penal, con lo cual evitaban tiros libres desde distancias peligrosas.

En el quite del balón se pudieron observar particularmente dos variantes:

- a) Esperar al adversario en la propia mitad de campo y sorprenderlo luego con vertiginosos contraataques, tal como lo practicaron Argelia, Uruguay, Portugal o Suiza. No obstante, a veces se constató que las líneas de contención de algunas escuadras defendían demasiado en profundidad, lo cual permitía a adversarios veloces superar a los defensores.
- b) Quite agresivo del balón en la mitad de campo del adversario o, a más tardar, en la línea media. Era la táctica empleada por España, Argentina, Brasil, Paraguay y Chile. Con ello se podía romper de inmediato el armado de juego del rival y no se da suficiente tiempo para lanzar un ataque ordenado.

Algunos equipos utilizaron ambas variantes, acorde a las circunstancias del juego (p. ej. Argentina, Alemania, Ghana, etc.).







### Exitoso juego ofensivo

Se anotaron o se crearon numerosas posibilidades de gol (31) mediante pases en profundidad por el medio. Ello se debió particularmente al hecho de que las líneas defensivas de equipos más débiles no escalonaban adecuadamente a sus defensores, permitiendo así que fuesen superadas con facilidad. Otro medio de ataque muy efectivo fue el juego creativo por las bandas para abrir espacios y crear oportunidades de gol. Para ello, era importante disponer de jugadores con habilidad dribleadora y que irrumpieran hasta la línea de fondo contraria para habilitar luego con un pase atrasado a un compañero que subía desde atrás. Debido a que las áreas de rigor estaban siempre abarrotadas, los centros tradicionales no resultaban muy prometedores. Otra medida para abrir a las defensas contrarias eran los largos pases en diagonales.

### Transición efectiva de la defensa al ataque

Un factor decisivo para el éxito fue la rápida transición de la defensa al ataque. La rápida superación de la zona de gestación y el cálculo preciso, así como la exactitud del pase decisivo resultaron determinantes para la definición de un exitoso contraataque. Alemania, España, Holanda, Brasil, Ghana, Argentina y Japón evidenciaron ser especialistas en este tipo de juego. Con pocos toques fluidos, superaban las líneas de contención contrarias. En caso de perder el balón, ejercían inmediatamente presión sobre el contrario que

lo llevara para provocar la pérdida del mismo, con lo cual sorprendían y superaban al adversario en pleno despliegue ofensivo. Fue interesante observar que en la segunda y tercera fase del torneo se incrementó enormemente el número de goles de contragolpe, lo cual refleja un sistema de juego más ofensivo por parte de todos los equipos.

### La importancia del primer gol

En 46 de los 64 encuentros disputados, el equipo que marcara el 1 a 0 terminaba ganando la contienda. Considerando que hubo seis empates a 0 y ocho partidos en que el equipo que iba perdiendo 1 a 0 lograra igualar el encuentro, se puede constatar que hubo solamente cuatro encuentros en los que la derrota inicial fue transformada en victoria. Dicho aspecto psicológico del gol de ventaja fue seguramente decisivo para intentar evitar una desventaja, de modo que todos los equipos optaron por armar generalmente desde una sólida y segura defensa. El gol de ventaja ofrecía seguridad y se podía mantener el ritmo de juego dictado. Dinamarca (contra Camerún), Grecia (contra Nigeria), Holanda (contra Brasil) y Uruguay (contra Ghana, luego de penales) estuvieron en condición de transformar una desventaja inicial de 1 a 0 en una victoria. EE UU (contra Inglaterra y Eslovenia (incluso estando 2 a 0 en desventaja), así como Italia (contra Paraguay y Nueva Zelanda) lograron empatar dos veces luego de ir perdiendo por 1 a 0.

## Technisch-taktische Analyse

Die FIFA Fussball-Weltmeisterschaft Südafrika 2010™ hat gezeigt, dass praktisch alle Mannschaften mit einer kompakten Abwehr spielen und höher eingeschätzte Teams in Schwierigkeiten bringen können. Die erfolgreichen Teams zeichneten sich dadurch aus, dass sie in ihrem System nicht starr verharrten, sondern je nach Spielsituation flexibel agieren konnten. Diese Flexibilität, gepaart mit einer gesunden Aggressivität und ausgefeilter Technik der Spieler, führte unter anderem zum Erfolg. Spanien, die Niederlande, Deutschland, Uruguay, Brasilien, Ghana, Argentinien, Chile und die USA waren unter anderen die

besten Beispiele. Es hat sich auch gezeigt, dass übermäßiges Kombinationsspiel zum Verlust der Aggressivität führen kann.

Ein weiterer Faktor zum Erfolg waren schnelle, trickreiche und abschlussichere Angreifer. Am Beispiel Uruguays zeigt sich, wie eine solide Mannschaft zu einer sehr guten und erfolgreichen wird. Forlán (10) und Suárez (9) bildeten ein Tandem, das für jede Abwehr gefährlich wurde. Brasilien (Luis Fabiano (9), Robinho (11)), Argentinien (Tévez (11), Higuaín (9)), Spanien (Villa (7) und Torres (9)/Pedro (18)) und







Deutschland (Klose (11), Müller (13)) hatten Offensivspieler in ihren Reihen, die ein Spiel alleine entscheiden konnten. Individuelle Qualitäten konnten auch in anderer Hinsicht Spiele beeinflussen. Im modernen Fussball ist es schwierig, hinter die gegnerischen Abwehrreihen zu gelangen, da diese mit acht bis neun Spielern sehr kompakt hinter dem Ball stehen. Darum sind individuell herausragende Einzelkötter gefragt, die sich in Eins-gegen-Eins-Situationen sowohl im Zentrum, vor allem aber auch auf den Seiten durchsetzen und dort bis an die gegnerische Grundlinie gelangen können. So wird der Raum geschaffen, der im Zentrum heute vielfach nicht mehr vorhanden ist. Oftmals wurden dann nicht nur hohe Flanken in den Strafraum geschlagen, sondern mit flachen Zuspielen aufrückende und in den Abschluss gehende Mitspieler eingesetzt.

### Spielsysteme

Wie oben erwähnt war eine gut funktionierende taktische Grundordnung die Basis für ein erfolgreiches Abschneiden. Dazu kam eine gut organisierte defensive Ausrichtung mit Freiheiten und Nutzen der eigenen individuellen Stärken im Spiel nach vorne. Beides waren bedeutende Merkmale der besten Teams.

Bis auf drei Mannschaften (Neuseeland, Algerien, Chile), die mit einer Dreierabwehr antraten, stützten sich die restlichen Teilnehmer auf eine Viererkette.

Zehn Mannschaften bevorzugten ein traditionelles 4-4-2 als Startformation mit zwei Viererreihen und zwei Angreifern, von denen häufig einer aus einer hängenden Position operierte. Beispiele hierfür waren England, die USA oder auch Paraguay. Allerdings war hier zu beobachten, dass es Veränderungen und Anpassungen, bedingt durch Spielsituationen oder individuelle Anlagen der Spieler, gab.

Argentinien spielte das 4-4-2 mit einer Mittelraute, Brasilien mit zwei defensiven und zwei äusseren Mittelfeldspielern, die je nach Spielsituation in die Mitte rückten, um den vorstossenden Aussenverteidigern Räume zu öffnen. Ghana agierte mit zwei Spielern vor der Abwehr und drei Mittelfeldspielern als Unterstützung für Abwehr und Angriff.

Neben dem 4-4-2 war das 4-3-3 eine taktische Variante, die unter anderem von Mexiko, Japan und Kamerun gewählt wurde. Vor der Viererabwehr spielte ein zentraler defensiver Mittelfeldspieler, der von zwei Mitspielern auf den Seiten



flankiert wurde. Drei Spieler bildeten die vordere Angriffsreihe. Bei Ballverlust orientierten sich die Aussenspieler nach hinten und bildeten so mit Mittelfeld und Abwehr einen kompakten Neun-Mann-Defensivblock, der dem Gegner das Aufbauspiel erschweren sollte. Bei eigenen Angriffen wollte man schnell den Angriffsraum über die Flügel nutzen.

Von den vier Halbfinalisten spielte im Prinzip nur Uruguay in einer 4-4-2-Formation. Dabei muss jedoch die besondere Rolle von Forlán (10) gesehen werden. Obwohl nominell ein Stürmer, spielte er meist aus einer hängenden Mittelfeldposition hinter der vorderen Spitze Suárez (9). Er hatte alle Freiheiten, verteilte die Bälle und stiess immer wieder in die Spitze mit vor.

Die Niederlande, Deutschland und Spanien stützten sich auf eine 4-2-3-1-Formation, aber auch hier waren unterschiedliche Interpretationen deutlich zu erkennen.

Bei den Niederlanden agierte eine offensive Dreierreihe hinter der vorderen Spitze Van Persie (9). Auf den Seiten spielten mit Robben (11) und Kuyt (7) zwei Flügelstürmer, die sich aber weiter nach vorne schoben und im Prinzip mit Van Persie einen Dreierangriff bildeten. Beide rochierten viel und wechselten im Spiel mehrmals ihre Positionen. Ordnet man den offensiven Mittelfeldspieler Sneijder (10) dem Mittelfeld zu, könnte man durchaus von einem 4-3-3-System sprechen.

Deutschland hatte mit Klose (11) einen nominellen Angreifer in der Spitze. Podolski (10) und Müller (13), die in ihren Klubs mehr auf zentralen Angriffspositionen spielen, nutzten den Raum auf den Flügeln. Im zentralen offensiven Mittelfeld komplettierte Özil (8) die Offensivreihe. Auch er ging in die Spitze oder wich auf die Seiten aus.

Spanien postierte Xavi (8) und Iniesta (6), die eigentlich im zentralen Mittelfeld zu Hause sind, auf den Aussenpositionen.



Auch sie interpretierten ihre Rolle im Spiel nach vorne frei und wechselten permanent ihre Positionen. David Villa (7) rückte in den ersten Spielen aus dem offensiven Mittelfeld zur vorderen Spitze Torres (9) auf. Im Halbfinale und Finale war er dann mehr in der Spitze anzutreffen, vor allem auch weil Torres in diesen Spielen durch Pedro (18) ersetzt wurde.

Das Herzstück des 4-2-3-1-Systems war das zentrale defensive Mittelfeld. Die beiden hier angeordneten Spieler sorgten für Stabilität in der Abwehr und unterstützten je nach Spielsituation das Angriffsspiel der eigenen Mannschaft.

Bei Deutschland waren es Schweinsteiger (7) und Khedira (6), bei den Niederlanden Van Bommel (6) und De Jong (8), bei Spanien Xabi Alonso (14) und Busquets (16), bei Uruguay Pérez (15) und Arevalo (17), die sich bei der Abwehrarbeit und im Offensivspiel hervorragend ergänzten.

Zusammenfassend ist festzustellen, dass die erfolgreichen Mannschaften dieser Weltmeisterschaft ihrer taktischen Grundausrichtung treu blieben. Es gab zwar situative Anpassungen wie z. B. bei Uruguay, das im Viertelfinalspiel gegen Ghana mit Abreu (13) einen dritten Stürmer einwechselte, aber prinzipiell blieb die einmal gewählte Ordnung bestehen.

Zu erwähnen ist noch, dass einige Teams in der Vorrunde ihre Formation nicht nur je nach Situation, sondern auch von Spiel zu Spiel änderten, was nicht unbedingt zu mehr Sicherheit in der Spielanlage führte.

### **Die Bedeutung des ersten Gruppenspiels**

Die ersten Gruppenspiele waren von Vorsicht geprägt. Keine Mannschaft wollte verlieren und sich dadurch in eine unvorteilhafte Position bringen. Die Folge davon waren sehr wenige Tore. Nur Teams, die von Beginn weg mit dem notwendigen Selbstvertrauen antraten, gewannen ihre

Auftaktspiele souverän (Argentinien, Niederlande, Deutschland). Die vorsichtige Spielweise setzte sich auch im weiteren Verlauf der Gruppenspiele durch und war ein Grund dafür, warum nach der ersten Phase nur gerade 101 Treffer (117 in Deutschland 2006) erzielt wurden.

### **Turnierfaktoren und -elemente**

Folgende Faktoren bestimmten oder konnten den Turnierverlauf einer Mannschaft positiv oder negativ beeinflussen:

#### *Mentale und physische Fitness*

- Wie frisch waren die Spieler bei dieser WM? War die Erholungsphase lange genug für Akteure, die an nationalen Meisterschaften und kontinentalen Wettbewerben teilgenommen hatten? Im Gegensatz dazu die Spieler, die in ihren Klubs mehrheitlich auf der Reservebank gesessen hatten und nun beweisen wollten/konnten, was wirklich in ihnen steckt.

#### *Erwartungsdruck*

- Wie konnten die Mannschaften mit den zum Teil hohen oder sogar übersteigerten Erwartungen umgehen? Auf Gastgeber Südafrika lastete verständlicherweise grosser Druck, dem nicht einfach standzuhalten war. Andere afrikanische Mannschaften hatten ein ähnliches Problem. Sogar arrivierte Fussballnationen wie Italien, Frankreich und England, aber auch Brasilien hatten teilweise mit den hohen Erwartungshaltungen zu kämpfen.

#### *Überraschungen*

- Das frühe Scheitern von Italien, Frankreich (beide in den Gruppenspielen) und England (Achtelfinale) waren die negativen Überraschungen des Turniers. Hingegen konnte man sich an den Leistungen neuer Teams wie Neuseeland (erstmal seit 1982 wieder an einer WM), der Slowakei (WM-Debüt), Chile, Paraguay, Uruguay oder Ghana erfreuen.



### *Strategien*

- Es war entscheidend, dass eine Mannschaft mit einer klaren Strategie auf den Platz ging und je nach Spielsituation reagieren konnte. Interessant war, wie eine gereifte und abgeklärte Mannschaft wie Brasilien nach dem Ausgleichstreffer der Niederländer im Viertelfinale völlig aus dem Tritt geriet und der Konfrontation mit einer neuen Situation und dem Druck des unbedingt Gewinnen-Müssens nicht standhielt.

### *Hervorragende Jugendarbeit*

- Diese Weltmeisterschaft hat gezeigt, dass die hervorragende Jugendarbeit, die in vielen Verbänden betrieben wird, auch auf höchstem Niveau Früchte trägt. Vergleicht man die vier Halbfinalisten von 2010 mit denjenigen von 2006, lässt sich feststellen, dass deren Durchschnittsalter in diesem Jahr um fast zwei Jahre tiefer ist als 2006. Dazu ist anzumerken, dass drei der vier Teams regelmäßig unter den besten Mannschaften kontinentaler Wettbewerbe und Weltmeisterschaften mit Alterslimiten figurieren.

### **Torhüter**

Die Torhüter waren bei diesem Turnier wenig beständig. Hervorragende Leistungen wechselten sich mit unverständlichen Fehlern ab. Probleme in der Strafraumbeherrschung, bei der Verständigung mit den Mitspielern und bei Weitschüssen waren festzustellen. Zahlreiche Fehler führten direkt zu Gegentreffern. Gründe dafür sind auf verschiedenen Ebenen zu suchen, sicherlich bei der Qualität der Schützen, im Stellungsspiel der Torhüter und möglicherweise auch beim Ball, der unglaublich Fahrt aufnahm und schnell wurde. Letztere Aussage wurde von den Torstehern vielfach bestätigt – sie ist jedoch schwerlich nachvollziehbar, da sämtliche Teams die Möglichkeit hatten, während Monaten mit dem neuen Ball zu trainieren. Vielfach war festzustellen, dass die Torhüter ihren Körper nicht sauber hinter den Ball brachten und damit riskierten, dass der Ball durch seine Geschwindigkeit bei einem Fangfehler hinter die Torlinie glitt. Andererseits waren auch wieder hervorragende Leistungen zu beobachten. Vor allem die afrikanischen Torhüter haben grosse Fortschritte gemacht. Beispielsweise Kingson (Ghana, 22) oder Enyema (Nige-





ria, 1) waren beeindruckend. Die technische Studiengruppe wählte den Spanier Iker Casillas (1) zum besten Torhüter der FIFA Fussball-Weltmeisterschaft Südafrika 2010™. Er steigerte sich im Verlaufe des Turniers stetig und wurde zu einem Erfolgsgaranten für sein Team. Zudem zeichnet er sich als Kapitän der spanischen Mannschaft durch seine aussergewöhnliche Persönlichkeit und Führungsfähigkeit aus – beides Faktoren, die seinem Team beim Erringen des WM-Titels geholfen haben.

### Kompakte Abwehrreihen

Die Abwehrreihen standen fast allesamt sehr kompakt mit einer auf Raumdeckung ausgerichteten Strategie, die je nach Spielsituation auch in eine Deckung auf den Mann gewechselt werden konnte. Dies ist der Trend in internationalen Wettbewerben allgemein. Allerdings waren relativ grosse Unterschiede in der Interpretation festzustellen. Mannschaften wie Brasilien, Deutschland, Argentinien, Spanien oder auch Ghana hatten nicht nur sehr starke Abwehrspieler in ihren Reihen, sondern wurden defensiv auch vom Mittelfeld sowie von einer der Sturmspitzen (wenn mit zwei agierend) unterstützt. Dadurch war ein schnelles Umschalten von Abwehr auf Angriff möglich.

Auffallend war, dass die guten Mannschaften wenig bis keine Fouls in unmittelbarer Nähe des eigenen Strafraums begingen und somit keine Freistösse aus gefährlicher Distanz zuließen.

Vor allem zwei Varianten waren bei der Ball-(Rück)Eroberung auszumachen.

- a) In der eigenen Platzhälfte abwartend und mit schnellen Gegenstössen den Überraschungseffekt nutzend, wie von Algerien, Uruguay, Portugal oder der Schweiz praktiziert. Allerdings war oftmals festzustellen, dass bei einigen Teams die Abwehrreihen zu tief standen und Gegner mit Tempo die Verteidiger überlaufen konnten.
- b) Aggressives Zurückgewinnen der Bälle noch in der gegnerischen Hälfte oder spätestens auf der Höhe der Mittellinie. So praktiziert von Spanien, Argentinien, Brasilien, Paraguay oder Chile. Dies hatte zur Folge, dass der Gegner bei der eigenen Angriffsauslösung früh gestört wurde und keine Zeit für einen geordneten Aufbau hatte.

Einige Mannschaften praktizierten beide Varianten, je nach Spielsituation (Argentinien, Deutschland, Ghana etc.).

### Erfolgreiches Angriffsspiel

Viele Tore (31) und Möglichkeiten wurden durch Pässe in die Tiefe durch die Mitte erzielt bzw. geschaffen. Dies vor allem weil die Abwehrreihen schwächerer Teams nicht genug staffelten und aus diesem Grund einfacher zu überwinden waren. Das kreative Flügelspiel war ein weiteres bewährtes Mittel, sich Raum zu verschaffen und Tormöglichkeiten herauszuspielen. Dabei war es wichtig, über Spieler zu verfügen, die sich im Dribbling durchsetzten und bis an die Grundlinie vorstießen, um mit einem Rückpass die aufschliessenden Mitspieler zu lancieren. Infolge des bepackten Strafraums waren herkömmliche Flanken vielfach wenig erfolgversprechend. Lange Diagonalpässe waren ein weiteres Mittel, die gegnerischen Abwehrreihen auseinanderzureissen.

### Effektives Umschalten von Abwehr auf Angriff

Schnelles Umschalten von Abwehr auf Angriff war ein entscheidender Erfolgsfaktor. Die schnelle Überbrückung des Mittelfelds und das Timing respektive die Genauigkeit des letzten Passes waren für erfolgreich abgeschlossene Gegenangriffe entscheidend. Deutschland, Spanien, die Niederlande, Brasilien, Ghana, Argentinien und Japan waren unter anderem Spezialisten in dieser Beziehung. Mit wenigen flüssigen Passfolgen wurden die gegnerischen Abwehrreihen überspielt. Bei Ballverlusten wurde sofort Druck auf den Ball führenden gegnerischen Spieler ausgeübt. So wurden Ballverluste provoziert und der Gegner, noch in der Vorwärtsbewegung, überrascht und ausgespielt. Interessant war, dass in der zweiten und dritten Phase des Turniers die Zahl der durch Gegenangriffe erzielten Tore stark anstieg, was mit der offensiveren Spielweise der Mannschaften zusammenhing.

### Die Bedeutung des ersten Tores

In 46 von 64 Spielen ging die Mannschaft, die das 1:0 erzielte, auch als Sieger vom Platz. Da es dazu noch sechs 0:0-Spiele gab und in acht Partien die Mannschaft, die einen 0:1-Rückstand hinnehmen musste, noch zum Ausgleich kam, gab es nur vier Spiele, in denen ein Rückstand noch in

einen Sieg umgewandelt werden konnte. Dieser psychologische Aspekt einer Führung war sicher auch entscheidend dafür, dass man unbedingt einen Rückstand verhindern wollte und so generell aus einer gesicherten Defensive operierte. Eine Führung gab Sicherheit, und man konnte seinen Spielrhythmus beibehalten. Dänemark (gegen Kamerun), Griechenland (gegen Nigeria), die Niederlande (gegen Brasilien) und Uruguay (gegen Ghana, nach Elfmeterschiessen) konnten einen 0:1-Rückstand noch in einen Sieg umwandeln. Die USA (gegen England und Slowenien (sogar mit 0:2 zurückliegend) und Italien (gegen Paraguay und Neuseeland) kamen zweimal nach dem Einkassieren des ersten Treffers noch zu einem Unentschieden.











# Trends

# Trends

## 1) A “new” generation of players

Thanks to FIFA’s development programmes, which were launched by then FIFA Technical Director Joseph S. Blatter in 1975 before being expanded upon by the confederations and associations, there are no longer any “small” or “weak” national teams.

The success and the breakthrough of young players has been clear for all to see. Altogether, there were 123 players under the age of 23 (born on or after 1 January 1987) at this World Cup, and 99 of these players were actually fielded. Many teams had a number of U-23 players in their ranks. Germany used nine such players, whereas Ghana fielded eight, Argentina used seven, Spain, Serbia, Cameroon and Mexico all had six, and Chile boasted five such players. All of these teams played a successful, refreshing brand of attacking football. This “new” generation of footballers are technically excellent, they have a good understanding of tactics and they are mentally well prepared.

## 2) Creativity

To break down compact defences in modern football, teams are increasingly turning to players who:

- can dribble
- can catch opponents off guard and sell dummies
- excel in one-on-one situations
- can dribble their way into the opposition penalty area before shooting (e.g. David Villa v. Honduras in the group stage)
- can read the game well to make a darting run or to play a quick pass to bring their team-mates into play. Take Brazil’s Felipe Melo in the quarter-final against the Netherlands when he released Robinho, for example, or Germany’s Schweinsteiger in the quarter-final against Argentina when he set up a goal for Friedrich. **Such players have football brains, are quick to read the game and can outfox the opposition defence with an outstanding piece of individual skill.**



### **3) Intelligent defending around the team's own penalty area**

Successful teams try to defend close to their own penalty area without conceding "stupid" or "unnecessary" fouls. This has become a particularly important tactic as every single team now has at least one free-kick specialist. Japan's Endo and Honda, for example, both scored spectacular free kicks in their team's last group match against Denmark. Korea Republic also scored an important goal against Nigeria through a free kick, and Germany's Müller gave his team an early third-minute lead against Argentina by converting a free kick from Schweinsteiger that was curling towards goal. A pre-World Cup quote from Joachim Löw underlines this perfectly: "In the next few weeks, we will train hard to try and make sure we don't give away any unnecessary fouls around our penalty area. Intelligent tackling will therefore be an important part of our training as we prepare for the World Cup."

The same holds true for corner kicks as teams now have a whole range of intricate corner-kick routines. The Dutch, for instance, scored their second goal in their quarter-final against Brazil from a well-rehearsed corner kick, Kuyt flicking the ball on for Sneijder to head home from deep in the penalty area.

#### *No sliding in*

Players who slide in only put their own team at risk. Defenders need to stay on their feet and try to win the ball back with controlled aggression without clattering into opponents.

**4) Early pressing and quick transitions** to prevent counter-attacks – in other words, "countering counter-attacks" (usually with two lines of players).

**5) Active defending and flexibility between the various defensive lines** (defence and midfield), variety in defensive play, sometimes with zonal marking and sometimes with man-to-man marking in the defensive lines.

### **6) Positive passing/possession**

Successful teams try to move the ball forwards and not sideways or backwards whenever the opportunity presents itself. Teams that played this way included Spain, Germany, Brazil and the Netherlands.

**7) Quick transitions are a key factor in modern football.** As soon as they have regained possession, teams try to play the ball forward as quickly as they can as they know that their opponents are still on the front foot and they could be disorganised at the back. Accurate and precisely timed passes can therefore catch opponents off guard.

**8) Successful teams operate as a "unit" all over the pitch.** The team works together when on the attack, but they try to stay compact and defend as a unit too. Playing in this manner means that players have to have high levels of fitness and stamina. It should also be mentioned that full-backs have an extremely important role to play in this regard. Not only do they have to operate well in defence, they also have to be able to switch quickly into attacking mode. This position is extremely important in modern football as all successful teams have excellent full-backs or wing-backs.

**9) An increasing number of teams are now able to adapt their tactics according to the state of play and the scoreline.** In doing so, they stay in control and never lose their composure. Good examples of this were provided by Argentina, Brazil, Chile, Germany, Ghana, the Netherlands, Spain, Uruguay and the USA. To play in this manner, teams require intelligent and highly perceptive players who are able to play in a variety of ways. This trend will probably become even more pronounced in the years to come as it will ensure that successful coaches have a "new" tactical weapon up their sleeves depending on how the match is progressing.



# Tendances

## 1) Jeunesse

C'est notamment grâce aux programmes de développement de la FIFA – créés en 1975 par le directeur technique de l'époque, Sepp Blatter, puis mis en œuvre par les confédérations et associations membres – qu'il n'existe plus de petites équipes.

La prise de pouvoir de la jeunesse a par ailleurs clairement pu être constatée. Au total, 123 joueurs de moins de 23 ans (nés après le 1er janvier 1987) étaient présents en Afrique du Sud. Parmi eux, 99 ont pris part à la compétition. L'Allemagne en a fait jouer neuf, le Ghana huit, l'Argentine sept, l'Espagne, la Serbie, le Cameroun et le Mexique six, et le Chili cinq, toutes ces équipes proposant un football offensif des plus rafraîchissants. Cette nouvelle génération a fait montre d'une formation technique, tactique et athlétique exceptionnelle.

## 2) Créativité

Pour tromper les défenses compactes du football moderne, il est indispensable de compter des joueurs capables de :

- dribbler ;
- surprendre et feinter l'adversaire ;
- remporter des un-contre-un ;
- rentrer dans la surface après un dribble réussi et ensuite chercher à conclure (David Villa contre le Honduras) ;
- lire le jeu rapidement et porter le danger – d'une passe ou bien balle au pied – comme par exemple l'ouverture du Brésilien Felipe Melo pour Robinho en quarts de finale contre les Pays-Bas, ou encore la percée suivie du centre en retrait de l'Allemand Schweinsteiger pour Friedrich contre l'Argentine en quarts de finale. **Ces joueurs peuvent faire basculer une rencontre en prenant à défaut la défense adverse grâce à leur intelligence de jeu.**

## 3) Intelligence en défense

Les équipes les plus performantes ont toujours essayé d'éviter les fautes « bêtes » ou « inutiles » aux abords de leur surface de réparation, et ce, d'autant que toutes les équipes possédaient un spécialiste des balles arrêtées.

Dans leur dernier match de groupe contre le Danemark, les Japonais Endo et Honda ont signé deux belles réalisations sur coup franc direct. Les Sud-Coréens ont également inscrit un but important sur coup franc contre le Nigeria. Contre l'Argentine, Müller a également inscrit un but décisif après trois minutes de jeu en reprenant de la tête un coup franc plongeant de Schweinsteiger. Avant la compétition, Joachim Löw insistait d'ailleurs particulièrement sur ce point : « Les semaines qui viennent, à l'entraînement, nous allons tout particulièrement nous attacher à ne pas commettre de fautes bêtes aux abords de notre surface. Disputer nos duels avec intelligence sera un élément central de notre préparation. » Et il en est de même pour les coups de pied de coin, car nombreuses sont les variantes tactiques. Lors du quart de finale contre le Brésil, les Pays-Bas l'ont montré sur le but de Sneijder, ce dernier reprenant victorieusement de la tête un ballon prolongé par Kuyt.

### *Interdiction de tacle*

Effectuer des tacles met l'équipe en danger.

Les défenseurs doivent rester sur leurs appuis et faire preuve de toute l'agressivité nécessaire pour récupérer le ballon sans se jeter déraisonnablement dans les jambes de leurs adversaires.

## 4) Pressing haut

Gêner le plus tôt possible la construction (d'habitude avec deux lignes) permet de contrer l'offensive adverse et de prendre à revers la défense.

## 5) Défense active et flexibilité des lignes de défense

Les deux lignes défendent tantôt en zone, tantôt en individuel ; elles coulissent et sont mobiles.

## 6) Jeu vers l'avant

En possession du ballon, les meilleures équipes ont joué vers l'avant – et non pas latéralement ou en retrait – dès qu'elles en avaient la possibilité. C'était notamment le cas de l'Espagne, de l'Allemagne, du Brésil et des Pays-Bas.



### **7) La transition rapide : la clef du football moderne**

Dès que le ballon est récupéré, les équipes cherchent à jouer devant le plus vite possible car les adversaires sont encore en mouvement vers l'avant et la défense n'est pas organisée. Des passes effectuées dans un bon timing peuvent ainsi prendre une défense à revers.

### **8) D'une surface à l'autre : unité du bloc-équipe**

Les meilleures équipes parviennent à rester unies : en apportant du soutien en attaque ainsi qu'en défendant de manière compacte et solidaire. Jouer de la sorte exige une excellente endurance. L'importance du rôle des arrières latéraux est aussi à souligner : ils doivent en effet être performants défensivement et ensuite se projeter vers l'avant très rapidement. Ils sont d'une importance capitale

de nos jours et toutes les bonnes équipes disposent de latéraux de qualité – agissant souvent comme de « faux ailiers ».

### **9) Flexibilité tactique selon le cours du jeu**

S'adaptant à la situation, de plus en plus d'équipes changent de système pour mieux maîtriser le jeu, c'est notamment le cas de l'Argentine, du Brésil, du Chili, de l'Allemagne, du Ghana, des Pays-Bas, de l'Espagne, de l'Uruguay et des États-Unis. Cette approche nécessite des joueurs polyvalents, tactiquement doués, et dotés d'une grande capacité d'adaptation. Cette tendance va vraisemblablement se généraliser dans les années qui viennent. L'entraîneur peut en effet ainsi disposer de nombreux atouts, armes tactiques, etc.

# Tendencias

## 1) Una "nueva" generación de jugadores

Gracias a los programas de desarrollo de la FIFA, iniciados bajo el otrora Director Técnico Joseph S. Blatter en 1975, y continuados y ampliados luego por las confederaciones y asociaciones miembro, ya no existen más los denominados "equipos chicos/más débiles".

El éxito y la irrupción de la juventud en el escenario mundial son evidentes. En total, figuraron 123 jugadores menores de 23 años (nacidos el 1º de enero de 1987 o después de esta fecha) en la lista de varios equipos. ¡En este Mundial de la FIFA jugaron 99 menores de 23 años! Diversos equipos dispusieron de jugadores de esta categoría de edad en sus planteles: Alemania utilizó a 9 jugadores de esta categoría de edad, Ghana 8, Argentina 7, España, Serbia, Camerún y México 6 cada uno y Chile 5; todos ellos desplegaron un juego ofensivo muy exitoso y atractivo. Esta "nueva" generación de futbolistas está perfectamente formada desde el punto de vista técnico, táctico y mental.

## 2) Creatividad

Para que en el fútbol moderno se puedan superar las firmes y compactas defensas, se requieren cada vez más jugadores que sepan:

- driblear
- sorprender al contrario y eludir a un adversario con fintas
- imponerse en el uno contra uno
- infiltrarse en el área penal contraria tras un exitoso regate y buscar luego la definición (David Villa en el partido de grupo contra Honduras)
- interceptar exitosamente un pase mediante una rápida comprensión de la situación de juego y lanzar inmediatamente un veloz ataque o un perfecto pase a un compañero. Ejemplo: el brasileño Ramires en cuartos de final contra Holanda luego de un pase de Robinho, o Schweinsteiger en cuartos de final contra Argentina, que le sirvió a Friedrich el balón sobre la

marcha. **Este tipo de jugadores posee la capacidad de desequilibrar a toda la defensa contraria en un alarde de genialidad individual o en una rápida acción mediante una jugada personal, merced a una rápida comprensión de la situación de juego.**

## 3) Defensa inteligente en las cercanías de la propia área penal

Los equipos exitosos intentan defender en las cercanías de su área de rigor sin cometer infracciones "tontas e innecesarias", lo cual representa una solución táctica importante al disponer todos los equipos de especialistas en tiros libres. En el último partido de grupo de Japón contra Dinamarca, Endo y Honda anotaron dos extraordinarios goles de tiro libre.

Los coreanos marcaron igualmente un importante tanto de tiro libre contra Nigeria. En el choque entre Argentina y Alemania, Müller anidó el determinante gol de ventaja tras 3 minutos de juego, luego de un tiro libre lanzado con mucho efecto por Schweinsteiger. Una declaración de Joachim Löw antes del Mundial recalca esta teoría: "En las próximas semanas entrenaremos minuciosamente para no cometer 'faltas innecesarias' en las cercanías de nuestra área penal. Duelos inteligentes serán, por lo tanto, uno de los puntos principales en la fase de preparación del Mundial".

Lo mismo vale para los saques de esquina. ¡En la actualidad, las variantes sofisticadas de saques de esquina pertenecen al repertorio de cada equipo! En cuartos de final entre Brasil y Holanda, el equipo naranja anotó su segundo gol producto de una variante de saque de esquina perfectamente concebida: Kuyt alargó el centro con la parte trasera de la cabeza hacia Sneijder, quien acechaba cerca del segundo palo.

### *Prohibición de entrar con deslizamiento*

Las entradas con carretilla o plantilla ponen en peligro al propio equipo.

Los defensores deben marcar parados y tratar de despojar al adversario del balón con juego robusto, pero sin entrarles a las piernas.



**4) Acoso/presión adelantada y rápida transición,** con la finalidad de neutralizar inmediatamente un contragolpe – ¡contraatacar un contraataque! (generalmente con dos líneas defensivas).

**5) Defensa activa - flexibilidad entre las diferentes líneas defensivas** (defensa y medio campo), defensa mixta – en parte marcación en zona, en parte directamente al hombre en las líneas de contención.

**6) Juego positivo de pases / juego de posesión**

Los equipos exitosos juegan hacia adelante cuando se presenta la oportunidad y no hacia los costados o hacia atrás. Equipos como España, Alemania, Brasil y Holanda aplicaron este sistema de juego.

**7) La rápida transición es un factor clave en el fútbol moderno.**


Cuando se recupera la pelota, los equipos intentan atacar con la mayor rapidez posible, ya que el contrario se halla aún en la fase de avance y carece de solidez y se puede sorprenderlo mediante jugadas o pases perfectamente calculados.

**8) Los equipos exitosos se desplazan de un área penal a la otra como “unidad”.**

Todo el equipo apoya colectivamente el juego de ataque. Se ataca como “unidad”, y el equipo contrario se defiende como “unidad”. Esta táctica de juego exige a los jugadores una resistencia física descomunal. Cabe señalar que en este sistema los zagueros laterales juegan un papel muy importante. Deben desempeñarse exitosamente en la defensa y, al mismo tiempo, estar en condición de conmutar inmediatamente a un juego ofensivo. Esta posición resulta determinante en el fútbol moderno y todos los equipos exitosos disponen de zagueros laterales o “carrilistas” extraordinarios en dicha función.

**9) Cada vez más equipos de la actualidad pueden modificar su sistema de juego según las circunstancias o el resultado,** sin perder la visión ni el control del

juego. Como ejemplo, cabe citar a Argentina, Brasil, Chile, Alemania, Ghana, Holanda, España, Uruguay y EE UU. Esta variante de juego requiere jugadores inteligentes y versátiles, que se destaquen por una rápida facultad de comprensión de la situación. Sin duda alguna, esta tendencia aumentará en los próximos años, con lo cual el técnico exitoso dispondrá de una “nueva” arma o variante táctica, acorde a las circunstancias de juego.



# Trends

## 1) Eine „neue“ Generation von Spielern

Dank den Entwicklungsprogrammen der FIFA, die 1975 vom damaligen technischen Direktor Joseph S. Blatter lanciert und später durch die Konföderationen und die Verbände ausgebaut wurden, gibt es keine sogenannten kleinen/schwächeren Mannschaften mehr.

Der Erfolg und der Durchbruch der Jugend sind klar ersichtlich. Insgesamt waren 123 Spieler unter 23 Jahre (geboren am oder nach dem 1. Januar 1987) in den Kadern. Während der Weltmeisterschaft wurden 99 Spieler unter 23 Jahre eingesetzt! Viele Teams hatten mehrere Spieler dieser Kategorie in ihren Reihen! Deutschland setzte neun solche Spieler ein, Ghana acht, Argentinien sieben, Spanien, Serbien, Kamerun und Mexiko sechs und Chile fünf und boten allesamt erfolgreichen und erfrischenden Angriffsfussball. Diese „neue“ Generation an Fußballern ist technisch, taktisch und mental hervorragend ausgebildet.

## 2) Kreativität

Damit im modernen Fussball eine kompakt stehende Abwehr überwunden werden kann, braucht man immer mehr Spieler, die;

- dribbeln können,
- den Gegner überraschen und ihn mit Finten verladen können,
- sich eins gegen eins durchsetzen,
- nach einem erfolgreichen Dribbling in den gegnerischen Strafraum eindringen und dann noch den Abschluss suchen (David Villa im Gruppenspiel gegen Honduras),
- dank einer schnellen Spielauffassung einen Pass erfolgreich unterbinden und sofort durch einen Antritt oder Pass ihre Mitspieler einbinden können! Beispiel: Der Brasilianer Felipe Melo im Viertelfinale gegen die Niederlande beim Zuspield auf Robinho oder Schweinsteiger im Viertelfinalspiel gegen Argentinien, als er für Friedrich auflegte.

**Solche Spieler können dank ihrer Spielintelligenz oder ihrer schnellen Spielauffassung mit einer Einzelleistung/Einzelaktion die gegnerische Verteidigung aus dem Gleichgewicht bringen!**

## 3) Intelligentes Verteidigen um den eigenen Strafraum

Die erfolgreichen Teams versuchen, ohne „dumme oder überflüssige“ Fouls in der Nähe des eigenen Strafraums zu verteidigen. Da alle Mannschaften sogenannte Freistossspezialisten haben, ist dies ein wichtiges taktisches Mittel. Im letzten Gruppenspiel gegen Dänemark erzielten die Japaner Endo und Honda zwei sehenswerte Freistossstore. Die Koreaner erzielten gegen Nigeria auch ein wichtiges Tor per Freistoss. Gegen Argentinien erzielte Müller nach einem mit viel Drall gespielten Freistoss von Schweinsteiger nach drei Minuten das wichtige Führungstor. Ein Zitat von Joachim Löw vor der Weltmeisterschaft unterstreicht diese These. „Wir werden in den nächsten Wochen vehement darauf trainieren, dass wir gezielt um den eigenen Strafraum keine unnötigen Fouls begehen. Kluges Zweikampfverhalten wird daher ein Trainingsschwerpunkt in der WM-Vorbereitung bilden“. Dasselbe gilt auch für Eckbälle. Raffinierte Eckballvarianten sind heute an der Tagesordnung! Im Viertelfinale gegen Brasilien erzielten die Niederlande nach einer einstudierten Eckballvariante so das zweite Tor. Kuyt verlängerte mit dem Hinterkopf auf den am zweiten Pfosten lauernden Sneijder.

### *Grätschverbot*

Grätschen bringt die eigene Mannschaft in Gefahr. Die Abwehrspieler müssen auf den Beinen bleiben! Sie müssen hoch aggressiv den Ball erobern wollen, ohne unkontrolliert dem Gegner in die Beine zu laufen.

**4) Frühes Pressing/Stören und schnelles Umschalten**, damit ein Gegenangriff sofort unterbunden werden kann – Konter des Gegenangriffs! (gewöhnlich mit zwei Linien)

**5) Aktives Verteidigen, Flexibilität zwischen den verschiedenen Verteidigungslinien** (Verteidigung und Mittelfeld), gemischt Verteidigen, teilweise Zonen- und teilweise Manndeckung in den Abwehrreihen.

## 6) Positives Passspiel/Ballbesitz

Die erfolgreichen Teams spielen nach vorne, wenn sich die Gelegenheit bietet, und nicht quer oder rückwärts. Mann-

schaften wie Spanien, Deutschland, Brasilien und die Niederlande spielten so.

### **7) Schnelles Umschalten ist ein Schlüsselfaktor im modernen Fussball!**

Wenn der Ball zurückerobert wird, versuchen die Teams, so schnell wie möglich nach vorne zu spielen, weil sich der Gegner noch in der Vorwärtsbewegung befindet und somit nicht kompakt organisiert ist. Durch genau getimte Zuspiele kann somit der Gegner überrascht werden.

### **8) Die erfolgreichen Teams spielen von einem Strafraum zum anderen als „Einheit“.**

Zusammen unterstützen sie das Angriffsspiel. Somit wird als Einheit der Angriff unterstützt, und auf der Gegenseite versucht man, kompakt als „Einheit“ zu verteidigen! Diese Spieltaktik verlangt von den Spielern eine überdurchschnittliche physische Ausdauer. Zu erwähnen ist auch, dass in diesem Zusammenhang die Aussenver-

teidiger eine enorm wichtige Rolle ausüben. Sie müssen in der Abwehr erfolgreich und geschickt mitarbeiten, um dann sofort umschalten zu können. Im modernen Fussball sind diese Positionen enorm wichtig. Alle erfolgreichen Mannschaften haben überdurchschnittliche Aussenverteidiger oder „falsche Flügelspieler“ auf diesen Positionen.

### **9) Mehr und mehr Teams können heute ihr Spielsystem je nach Spielsituation oder Resultat anpassen und wechseln.**

Sie verlieren dadurch weder die Übersicht noch die Spielkontrolle. Beispiele sind Argentinien, Brasilien, Chile, Deutschland, Ghana, Niederlande, Spanien, Uruguay und die USA. Diese Variante verlangt intelligente und variable Spielertypen, die sich durch eine schnelle Auffassungsgabe auszeichnen. Dieser Trend wird sich in den nächsten Jahren wahrscheinlich akzentuieren. Dadurch hat der erfolgreiche Trainer je nach Spielverlauf eine „neue“ taktische Waffe oder Variante.









Key  
to success



## Key to SUCCESS

### 1) Technique and aggression – flow of play and healthy aggression

The teams that were particularly successful were those with excellent technique and passing. They also worked hard to regain possession after losing the ball, showing a high level of aggression. Argentina did not do this during their quarter-final against Germany, for example. Good technique and a healthy level of aggression are therefore key factors.

### 2) Excellent passers are a key commodity in modern football

All successful teams have one or two excellent passers in their ranks. Their role is to provide their attackers or teammates with perfectly timed passes. Outstanding players such as Sneijder, Xavi, Iniesta, Schweinsteiger and Özil are all capable of this, but they are also able to play balls in behind opposition defences.





### 3) Ability to create and exploit depth

Modern football is about finding space and gaps and then playing successful balls into these areas. Top-class attackers such as Villa, Messi and Özil all possess this skill.

### 4) Goalscorers

All successful teams have excellent strikers who are capable of converting goalscoring opportunities that come their way. Villa (Spain), Klose and Müller (Germany), Van Persie and Robben (Netherlands), Gyan (Ghana), and Forlán and Suárez (Uruguay) are all outstanding goalscorers.

### 5) Passing while on the move and making perfectly timed passes

This ensures that team-mates are faced with a one-on-one situation instead of being outnumbered three to one. One such example is a diagonal ball that reaches a team-mate at the perfect time so as to give him a one-on-one situation. If this diagonal pass is not played at precisely the right moment, the team-mate will be put under pressure and outnumbered by opponents.

### 6) Teams are successful if they have a clear attacking strategy and if they are able to launch quick, explosive and controlled counter-attacks.

### 7) Another key factor is a strong substitutes' bench

#### *Previously*

In 1970, Anatoli Puzach became the first substitute in World Cup history when he came on for the USSR in their match against the Mexican hosts. Teams were allowed to make two substitutions due to the extreme heat and high altitude. As implausible as it may now seem, before 1970, teams were not allowed to replace injured players. Then, in 1995, FIFA (International Football Association Board) decided that teams should be allowed to make up to three substitutions per match. This rule was first used at the World Cup at France 1998.

#### *Now*

The best and most successful teams have a number of excellent substitutes who are the equal of their team-mates on the pitch. This means that coaches now have a "new" tactical weapon as they can bring on fresh legs depending on the state of play and the scoreline to try and surprise the opposition. Examples of such players included Torres, Fàbregas, Llorente, David Silva and Navas (Spain), Van der Vaart, Elia and Huntelaar (Netherlands), Butt, Jansen, Cacau and Aogo (Germany), and Milito, Agüero and Verón (Argentina).



## Les clefs du succès

### 1) Technique et agressivité

Les équipes qui ont réussi en Afrique du Sud sont principalement celles qui ont brillé par leur technique et leur jeu de passes, mais aussi par l'intensité physique de leur jeu, notamment dans la reconquête du ballon après une perte de balle. C'est notamment ce que l'Argentine n'a par exemple pas été capable de faire contre l'Allemagne en quarts de finale. Technique et agressivité positive auront été des éléments essentiels durant ce tournoi.

### 2) La qualité du passeur

Toutes les meilleures équipes comptaient dans leurs rangs un ou deux passeurs d'exception, capables de distiller les bons ballons au bon moment. Des joueurs comme Sneijder, Xavi,

Iniesta, Schweinsteiger ou Özil possèdent notamment cette qualité. Ils sont également capables d'adresser leurs passes dans le dos de la défense adverse.

### 3) Le jeu dans la profondeur

Prendre la profondeur et les espaces est une qualité essentielle et y adresser de bons ballons peut s'avérer décisif, comme ont notamment pu le montrer Villa, Messi et Özil.

### 4) L'instinct du buteur

Chacune des équipes qui sont allées loin dans la compétition a pu compter sur un véritable buteur, capable de transformer en but la moindre occasion. Il convient ici de citer Villa (Espagne), Klose et Müller (Allemagne), Van Persie







et Robben (Pays-Bas), Gyan (Ghana) ainsi que Forlán et Suárez (Uruguay).

### 5) Le bon timing

Le timing de la passe est capital pour ne pas être mis sous pression par plusieurs adversaires. Une transversale adressée au bon moment va ainsi permettre au joueur qui reçoit le ballon de disputer un un-contre-un, alors que si elle n'est pas adressée au bon moment, le joueur risque de se retrouver en infériorité numérique face à plusieurs adversaires.

### 6) L'esprit offensif

**Pour l'emporter, les équipes devaient faire preuve d'un état d'esprit offensif et d'une capacité à déclencher des contre-attaques rapides et maîtrisées.**

### 7) La profondeur du banc

*Auparavant*

Anatoli Puzach (URSS) était lors de Mexique 1970 le premier joueur de l'histoire de la Coupe du Monde à

entrer en cours de jeu. Notamment en raison de la chaleur et de l'altitude, il était en effet possible pour chaque équipe de remplacer deux joueurs durant le match – ce qui auparavant n'était pas autorisé, même si un joueur était blessé. En 1995 la FIFA (International Football Association Board) a établi que trois changements seraient dorénavant possibles, mesure qui a été appliquée pour la première fois en Coupe du Monde en 1998.

*Aujourd'hui*

La qualité des grandes équipes se mesure également à la qualité de leur banc, qui est souvent occupé par des joueurs de niveau égal à celui des titulaires. Et les sélectionneurs ne se privent pas de faire entrer ces joueurs à la place de joueurs fatigués ou de modifier leur formation en raison du score. Le coaching s'est notamment avéré payant avec par exemple Torres, Fabregas, Llorente, David Silva, Navas (Espagne), Van der Vaart, Elia, Huntelaar (Pays-Bas), Butt, Jansen, Cacau, Aogo (Allemagne) ou encore Milito, Agüero et Verón (Argentine).



## La llave del éxito

### 1) Técnica y agresividad – juego fluido y moderada agresividad

Los equipos más exitosos son aquellos que destacan gracias a su habilidad técnica y juego de pases, y procuran recuperar el balón perdido merced a una elevada agresividad. Por ejemplo, Argentina careció de esta cualidad en cuartos de final contra Alemania, lo cual confirma que la técnica y una moderada agresividad son dos aspectos de suma importancia.

### 2) En el fútbol moderno se requiere un excelente “suministrador de pases”.

Todas las escuadras orientadas hacia el triunfo disponen de uno o dos excelentes suministradores de pases, responsables de habilitar con pases precisos a sus delanteros o a sus compañeros inmediatos. Jugadores fuera de serie tales como

Sneijder, Xavi, Iniesta, Schweinsteiger y Özil, entre otros, ostentan tal cualidad técnica y son igualmente capaces de efectuar un pase preciso a espaldas de la defensa contraria.

### 3) La habilidad de crear “profundidad” y aprovechar la misma

En el fútbol moderno se debe hallar la profundidad y el espacio necesarios para jugar luego exitosamente la pelota a dicha zona. Arietes de categoría como Villa, Messi y Özil ostentan tal cualidad.

### 4) Goleadores

Los equipos orientados hacia el éxito disponen de extraordinarios delanteros, capaces de anotar tantos en todas las oportunidades que se les presentan. Goleadores de categoría: Villa (España), Klose y Müller (Alemania), Van





Persie y Robben (Holanda), Gyan (Ghana), así como Forlán y Suárez (Uruguay).

**5) Juego de toques en movimiento y pases perfectamente calculados**

¡para que el compañero se halle en una situación de uno contra uno y no en una situación de 1 contra 3! Por ejemplo, para que el pase en diagonal llegue en el momento oportuno a los pies del compañero y éste pueda imponerse en el uno contra uno. Si el pase en diagonal no llega en el momento preciso, el compañero se hallará en dificultades y deberá enfrentarse a un adversario en superioridad numérica.

**6) Los equipos que se imponen son aquellos que maniobran con un juego ofensivo perfectamente concebido y poseen igualmente la capacidad de lanzar vertiginosos contraataques controlados.**

**7) Otra llave del éxito es el “banco de reservas” de calidad equivalente a los jugadores titulares.**

*En otros tiempos*

Anatoli Puzach (de la URSS) fue el primer suplente jamás sustituido en una Copa Mundial de la FIFA en 1970 en México en el choque entre la URSS y el anfitrión. Debido a la extrema altitud y calor, cada equipo pudo cambiar a dos jugadores. Resulta casi insólito, pero hasta dicha fecha en los Mundiales no estaba permitido sustituir ni siquiera a jugadores lesionados. En 1995, la FIFA (International Football Association Board) decidió que el técnico podía realizar tres cambios por encuentro, lo cual se introdujo por primera vez en un Mundial en 1998.

*En la actualidad*

Los mejores equipos y de mayor éxito disponen hoy día de suplentes de máxima calidad y de igual clase que los titulares. En el fútbol moderno, el entrenador dispone de *esta* nueva “arma” y puede utilizarla según el estado físico de sus titulares o del resultado, pudiendo con ello sorprender al adversario. Algunos ejemplos: Torres, Fábregas, Llorente, David Silva, Navas (España). Van der Vaart, Elia, Huntelaar (Holanda). Butt, Jansen, Cacau, Aogo (Alemania). Milito, Agüero, Verón (Argentina).



## Schlüssel zum Erfolg

### 1) Technik und Aggressivität – Spielfluss und gesunde Aggressivität

Erfolgreich sind insbesondere diejenigen Teams, die sowohl durch Technik als auch beim Passspiel glänzen. Diese Teams wollen zudem mit hoher Intensität sofort den verlorenen Ball zurückerobern (hohe Aggressivität). Argentinien hat diese Qualität im Viertelfinalspiel gegen Deutschland vermissen lassen. Technik und gesunde Aggressivität sind wichtige Faktoren.



### 2) Gefragt im modernen Spiel ist ein hervorragender „Passgeber“.

Alle erfolgreichen Mannschaften haben einen oder zwei herausragende Passspieler in ihren Reihen. Ihre Aufgabe ist es, die eigenen Angreifer oder Mitspieler mit gut getimten Pässen anzuspielen. Ausnahmespieler wie Sneijder, Xavi, Iniesta, Schweinsteiger oder Özil haben diese technischen Fähigkeiten. Sie sind auch fähig, solche Pässe in den Rücken der gegnerischen Abwehr zu spielen.

### 3) Fähigkeit, „Tiefe“ zu schaffen und auszunützen

Im modernen Fussball gilt es, die Tiefe und Lücken zu finden und dann den Ball erfolgreich in diesen Raum zu spielen. Erstklassige Angreifer wie Villa, Messi und Özil sind dazu fähig.

### 4) Torjäger

Die erfolgsorientierten Teams haben alle ausserordentliche Angreifer, die aus jeder sich bietenden Chance Tore erzielen können (Torjäger). Herausragend sind Villa (Spanien), Klose und Müller (Deutschland), Van Persie und Robben (Niederlande), Gyan (Ghana) sowie Forlán und Suárez (Uruguay).

### 5) Passspiel in Bewegung und getimtes Zuspiel

damit der Mitspieler in eine Eins-gegen-Eins-Situation kommt, statt in eine Eins-gegen-Drei-Situation zu geraten! Zum Beispiel, dass der diagonal gespielte Ball genau im richtigen Moment den Mitspieler erreicht und er sich somit Mann gegen Mann durchsetzen kann. Wenn der diagonal Pass nicht im richtigen Moment gespielt wird, gerät der Mitspieler unter Druck und sieht sich einer gegnerischen Übermacht gegenüber.

### 6) Teams setzen sich durch, die offensiv durchdacht und gezielt agieren und die Fähigkeit besitzen, schnelle, explosive und kontrollierte Gegenangriffe zu starten.



## 7) Ein Schlüsselfaktor ist auch die gleichwertige „Ersatzbank“!

### *Früher*


Anatoli Puzach (UdSSR) war bei der Weltmeisterschaft 1970 in Mexiko im Spiel gegen den Gastgeber der erste Spieler, der bei einer WM eingewechselt wurde. Wegen der extremen Hitze und der grossen Höhe durfte jede Mannschaft zweimal einen Spieler auswechseln. Kaum zu glauben, aber bis dahin waren bei einer WM Auswechslungen von verletzten Spielern nicht gestattet. 1995 entschied die FIFA (International Football Association Board), dass der Trainer drei Auswechslungen pro Spiel

vornehmen darf. Bei einer WM kam diese Regel erstmals 1998 zur Anwendung.

### *Heute*

Die besten und erfolgreichsten Mannschaften haben qualitativ hochwertige und ebenbürtige Auswechselspieler! Im modernen Fussball hat der Trainer eine „neue“ Waffe und kann je nach Formstand oder Resultat frische Spieler einsetzen und dadurch den Gegner eventuell überraschen. Zu diesen Spielern gehören Torres, Fàbregas, Llorente, David Silva, Navas (Spanien), Van der Vaart, Elia, Huntelaar (Niederlande), Butt, Jansen, Cacau, Aogo (Deutschland) sowie Milito, Agüero und Verón (Argentinien).









Confederation  
analysis



## Confederation analysis

### Asia

None of the four Asian teams qualified for the round of 16 at the 2006 FIFA World Cup™ in Germany. Nonetheless, in South Africa four years later, Japan and Korea Republic made it through the group stage, which represents a pleasing development and also a first, as never before have two Asian teams qualified for the round of 16 at World Cups held outside their home continent. Japan won two of their three group matches and only lost to Paraguay on penalties in the next round. Meanwhile, one win and a draw was enough to seal Korea Republic's qualification. The Koreans' campaign was then ended by eventual semi-finalists Uruguay. Australia, who had qualified for the World Cup for the first time as a member of the AFC, made an impressive recovery from a poor start

(a 4-0 loss to Germany) with a draw against Ghana and a win over Serbia and only narrowly missed out on a place in the second round. Korea DPR opened their campaign with a respectable 2-1 defeat against Brazil, but were unable to muster the same level of performance against Portugal and Côte d'Ivoire. The improved showing by Asian teams demonstrates that the considerable effort made to promote football in the various associations, particularly at youth level, is gradually bearing fruit. The fact that numerous players are now plying their trade outside Asia and are able to gain more international experience should also be viewed positively. It is also worthy of note that three of the four Asian representatives had home-grown coaches, which demonstrates the progress that has been made with coach education in Asia.





## Africa

The first-ever World Cup in Africa led to higher expectations of the African teams than in the past. However, in the main these expectations proved to be over-optimistic and a burden to the participating teams. Ghana, however, convinced both in the group stage and in the second phase. Only bad luck in extra time and in the penalty shoot-out of the quarter-final against Uruguay prevented the first-ever passage of an African team into the semi-finals. Ghana's ongoing youth and development work was clearly in evidence, with five members of the team that won the FIFA U-20 World Cup in 2009 making their squad, two of whom were regulars, with another player starting three matches. There was particular pressure on South Africa, who at times showed promise against Mexico and France before ending up three goals short of sealing a place in the next round. Three-quarters of the squad was made up of players from the South African league. The fact that youth football is viewed differently in South Africa than in Ghana was demonstrated by the fact that none of the players used by South Africa at the U-20 World Cup in Egypt were selected for the senior squad. Nigeria, on the other hand, proved a disappointment for the African fans. One point from three matches is too little given

the talent in their ranks. Inexplicable errors and a serious failure to convert gooscoring opportunities were the main factors in the Nigerians' lack of success. Just as in 2006, Côte d'Ivoire were drawn into a difficult group containing two very strong teams, Brazil and Portugal. With one victory, one draw and one defeat, the Ivoirians achieved respectable results, but contrary to what many had privately expected, failed to reach the next round. Cameroon hoped for a repeat performance of 1990, when they reached the quarter-finals. However, with three defeats in as many games, their campaign ended at the end of the group stage. Algeria, meanwhile, put on some technically assured displays, but were unable to put their chances away and lacked a gooscorer. Nevertheless, the point gained against England was still a notable achievement. Although 85% of the African players who tasted action at the World Cup are contracted to European clubs, they have so far been unable to fully bring their experience to bear when playing for their national teams. The different playing systems and team-mates are two possible reasons for their inconsistent performances. Furthermore, five of the six African teams had foreign coaches, most of whom were either brought on board at short notice or only for the World Cup finals. The coaches' chances of success were limited by the fact that they often did not fully identify with





the African culture, mentality and lifestyle or knew too little about these factors. Another issue is the staging of the Africa Cup of Nations in the same year as the World Cup. The difficulty resides in keeping players motivated and fit for two such major competitions. Two tournaments of this stature within six months of each other imposes an extreme mental burden on the players, particularly due to the great pressure to perform to which the players are also exposed at their clubs.

## North, Central America and the Caribbean

Following Costa Rica's defeat to Uruguay in the play-off, CONCACAF had only three representatives at the 2010 World Cup, two of which qualified for the second round, while the other failed to negotiate the group stage. After beginning their campaign with a surprise 1-1 draw against England, the USA then drew against Slovenia and defeated Algeria with a goal in additional time. This was enough to

top the group, thus avoiding a duel with Germany in the next round. Nevertheless, the Americans' stay in South Africa ended in the last 16, with Ghana proving too strong in extra time. Nevertheless, the USA impressed through their excellent team spirit, which enabled them to equalise after falling behind on three occasions (against England, Slovenia and Ghana). Mexico qualified in second place in their group with a win (against France), a draw (against South Africa) and a defeat (against Uruguay). In a repeat of four years ago (except that the 2010 match was settled in normal time), the Mexicans' campaign ended in defeat to Argentina. After a good start, *El Tri* were unlucky to go behind and never recovered. The team was composed of a good blend of youth (Vela, Dos Santos) and experience (Torrado, Márquez and Osorio). Finally, after defeats to Chile and Spain, Honduras ended their campaign with a creditable goalless draw against Switzerland. The Hondurans showed themselves to be highly competitive and good in defence, conceding only three goals in the group-stage matches. A lack of experience and firepower were among the reasons for their early exit.



## South America

For the first time, all five South American teams qualified for the second round, thus evidencing the progress that the smaller associations in particular have made through their development work. Brazil and Argentina did not encounter any problems in the group stage and negotiated the round of 16 (against Chile and Mexico, respectively) without any serious difficulty. Surprisingly, however, both teams were knocked out in the quarter-finals. Brazil let slip a half-time lead against the Netherlands, while Argentina were dominated by Germany from the outset. Paraguay topped their group with one win and two draws. They then overcame Japan on penalties in the round of 16 before succumbing to Spain, but not without showing some dogged resistance. Chile qualified from an evenly balanced group with two victories and one defeat before having the misfortune of coming up against Brazil, their conquerors in two previous World Cups. Uruguay, who only qualified

for the World Cup finals after a play-off against Costa Rica, made it to the semi-finals. The *Celeste* won their group before disposing of Korea Republic in the round of 16. In the quarter-finals, the *Charrúas* defeated Ghana in a dramatic contest that ended in a penalty shootout. They then ended their campaign with two 3-2 defeats, the first against the Netherlands in the semi-finals and the second against Germany in the match for third place. All South American teams displayed the individual technical skills, good aerial play and excellent athleticism of their players. They also impressed through the speed at which they recovered possession.

## Oceania

After Australia flew the flag for this confederation in 2006 before moving to the AFC, in 2010 Oceania were represented by New Zealand. After defeating Bahrain in their play-off match, the *All Whites* secured a place in the World Cup for the



first time since 1982. Despite being placed in a tough group alongside Italy, Paraguay and Slovakia, the New Zealanders gave a more than respectable account of themselves. With three draws, the Kiwis failed to qualify for the next round but were still a good advertisement for their confederation, for which qualifying for the finals and performing well at them is of great importance. Ricki Herbert's team particularly impressed through their good organisation, competitiveness and compact defence.

## Europe

At the 2006 World Cup in Germany, all four semi-finalists were from Europe, a feat that did not quite repeat itself in 2010, partly because some of the top teams had already exited the tournament at the end of the group stage. Furthermore, three of the round-of-16 ties were all-European affairs, automatically leading to further eliminations. The winners of these three matches then made it to the semi-finals, however, which can be viewed as a successful showing. The group stage saw seven European teams fail to qualify for the next round, including the 2006 finalists, Italy and France. With one draw and two defeats, the French failed to fulfil their potential. Italy, on the other hand, had



suffered injuries to key players (Buffon, Pirlo) and were in a period of transition. Denmark, Serbia and Greece managed one win and two defeats apiece, which was not enough to earn them a place in the next round. Switzerland and Slovenia only narrowly missed out on qualification, while England only secured their place in the last group match. As with Portugal and Slovakia, however, they were knocked out in the round of 16. England were unable to fulfil the potential they had shown in qualifying and lost heavily to an extremely well-organised German team. Slovakia's qualification came as a surprise to many, but the Netherlands proved too strong in the next round. Portugal, who had earlier defeated Korea DPR 7-0 in the same stadium, bowed out to Spain. Europe's three remaining teams then took on opponents from South America in the quarter-finals. With a focused, counter-attacking performance, Germany beat Argentina comfortably before losing in the semi-finals to Spain in a repeat of the EURO 2008 final and eventually defeating Uruguay to take third place, the position in which they also finished in 1934, 1970 and 2006. By keeping their concentration and their composure despite going behind in the first half, the Netherlands overcame five-time world champions Brazil, eliminated South America's remaining representative, Uruguay, in the semi-finals and qualified for their third World Cup final, thus emulating their campaigns of 1974 and 1978. After overcoming Portugal, Spain knocked out Paraguay in the quarter-finals before highlighting Germany's limitations in the semi-finals. All three matches were settled by the narrowest of scorelines. For the first time since 1974, when West Germany were victorious, the reigning European champions went on to win the World Cup two years later. However, France was also both world and European champions at the same time (1998 and 2000 respectively) – but in the reversed order. Spain, famous for their attractive, modern combination play, are also the first European team to win the World Cup on another continent. Having produced both finalists and the third-placed team, Germany, Europe can look back on a successful World Cup.

## Analyse des confédérations

### Asie

Lors de la Coupe du Monde de la FIFA 2006 en Allemagne, aucune des quatre équipes asiatiques n'était parvenue à se qualifier pour le second tour. Quatre ans plus tard en revanche, en Afrique du Sud, le Japon et la République de Corée ont disputé les huitièmes de finale, une première puisque jamais deux équipes asiatiques n'étaient parvenues à sortir de la phase de poule lors de Coupes du Monde organisées hors de leur continent.

Le Japon a gagné deux de ses trois matches de poule et ne s'est incliné en huitièmes de finale qu'aux tirs au but contre le Paraguay. La République de Corée n'a eu besoin que d'une victoire et d'un match nul pour se qualifier pour le second tour où l'y attendait l'Uruguay, futur demi-finaliste. L'Australie, représentant pour la première fois l'AFC lors d'une Coupe du Monde, a mal débuté (défaite 0-4 contre

l'Allemagne), mais s'est reprise de manière spectaculaire avec un match nul (face au Ghana) et une victoire (face la Serbie), qui n'ont cependant pas suffi pour emmener les *Socceroos* en huitièmes de finale. La RDP Corée a bien débuté son tournoi face au Brésil (défaite 1-2), mais n'a pas réussi à maintenir le même niveau de performance face au Portugal et à la Côte d'Ivoire. La progression de la majorité des équipes asiatiques montre que les efforts réalisés en matière de développement du football dans les différents pays, et notamment au niveau des jeunes, portent peu à peu leurs fruits. En outre, le fait que beaucoup de joueurs évoluent aujourd'hui hors d'Asie est également positif puisque cela leur permet de profiter d'une expérience internationale. Enfin, il convient de noter que trois des quatre représentants asiatiques étaient dirigés par des entraîneurs locaux, ce qui prouve les progrès réalisés dans le domaine de la formation des entraîneurs en Asie.







## Afrique

Avec l'organisation de la première Coupe du Monde de la FIFA sur le sol africain, les attentes du continent africain envers ses représentants ont passablement grandi. Mais elles se sont révélées bien trop élevées et pesantes pour les équipes africaines. Le Ghana a su convaincre tant dans sa poule qu'en huitièmes de finale, mais a été frappé de malchance en quarts de finale contre l'Uruguay et a manqué d'un rien d'être la première équipe africaine à se qualifier pour les demi-finales d'une Coupe du Monde. Le travail de développement des jeunes s'est fait sentir. Cinq champions du monde juniors de 2009 étaient présents dans la sélection, deux d'entre eux faisaient parti des cadres et un autre a débuté trois rencontres. L'Afrique du Sud a dû faire face à une énorme pression. Elle est cependant parvenue à réaliser des performances prometteuses contre le Mexique et la France. Trois buts lui ont finalement manqué pour se qualifier pour le second tour. Deux tiers de la sélection évoluaient au sein du championnat local. Le travail auprès des jeunes fonctionne différemment qu'au Ghana, ce qu'illustre le fait qu'aucun des joueurs sud-africains de la Coupe du Monde de la FIFA U-20 en Égypte ne figurait

dans le groupe. Le Nigeria a déçu les supporters africains ; un point en trois matches étant bien insuffisant pour des joueurs de ce talent. Des erreurs incompréhensibles et un manque criant de réalisme ont causé leur échec. La Côte d'Ivoire a manqué de chance au tirage au sort, comme il y a quatre ans. Placée dans le groupe du Brésil et du Portugal, elle a dû affronter d'entrée deux grosses cylindrées. Une victoire, un match nul et une défaite – des résultats respectables mais insuffisants pour atteindre l'objectif des huitièmes de finale.

Le Cameroun rêvait de répéter sa performance de 1990 en atteignant les quarts de finale, mais les Lions Indomptables ont subi ses trois défaites en autant de matches. L'Algérie a montré un football technique mais a manqué de réalisme. Le point décroché contre l'Angleterre a tout de même constitué une excellente performance, certes honorifique. Bien que 85% des joueurs africains alignés en Afrique du Sud évoluent dans des clubs européens, ils ne sont pas (encore) en mesure de faire profiter leur équipe nationale de leur expérience gagnée en club. Des coéquipiers et des systèmes de jeu différents peuvent expliquer l'inconstance de leurs performances. Par ailleurs, cinq des six représentants africains étaient dirigés par des

sélectionneurs étrangers, certains d'entre eux n'étant arrivés que juste avant la compétition finale. Ceux-ci, incapables de s'identifier totalement à la culture, à la mentalité et au style de vie des Africains ou ignorant les coutumes locales, ne pouvaient espérer avoir de grandes perspectives de succès. Autre point de discussion : l'organisation de la Coupe d'Afrique des Nations les années de Coupe du Monde de la FIFA et la difficulté pour les joueurs de rester assez frais mentalement et physiquement pour deux gros événements la même année. Deux tournois de cette envergure en l'espace de six mois représentent une fatigue mentale énorme pour les joueurs, surtout en raison de la pression à laquelle ils sont soumis dans leurs clubs.

## Amérique du Nord, centrale, et Caraïbes

En raison de la défaite du Costa Rica contre l'Uruguay en match de barrage des éliminatoires, la CONCACAF n'était représentée que par trois sélections en 2010. Deux d'entre elles se sont qualifiées pour le deuxième tour, l'autre a échoué à l'issue des matches de poule. Les États-Unis ont débuté leur campagne par un surprenant 1-1 contre l'Angleterre, ont décroché le nul contre la Slovaquie et ont gagné contre l'Algérie grâce à un but inscrit dans les arrêts de jeu. Cela leur a suffi pour terminer premiers du groupe, évitant ainsi un duel avec l'Allemagne en huitièmes de





finale. Pourtant, ils ne sont pas allés plus loin, le Ghana se montrant plus fort en prolongations. Les joueurs américains ont fait preuve d'un mental à toute épreuve. À trois reprises, ils sont parvenus à revenir au score (contre l'Angleterre, la Slovénie et le Ghana). Le Mexique s'est qualifié pour les huitièmes de finale deuxième de son groupe après une victoire (contre la France), un match nul (contre l'Afrique du Sud) et une défaite (contre l'Uruguay). Comme il y a quatre ans, l'Argentine l'a éliminé – cette fois-ci dans le temps réglementaire. Après un bon début, les *Aztèques* ont joué de malchance et ne s'en sont jamais remis. Le Mexique disposait d'un mélange de jeunes joueurs (Vela, Dos Santos) et de joueurs d'expérience comme Torrado, Márquez et Osorio. Enfin, le Honduras a sauvé l'honneur contre la Suisse avec un match nul sans but après deux défaites contre le Chili et l'Espagne. Les Honduriens ont fait preuve de combativité et de solides

qualités défensives en ne concédant que trois buts en trois matches de poule. Le manque d'expérience et les lacunes à la finition expliquent cependant en partie leur élimination prématurée.

## Amérique du Sud

Les cinq sélections d'Amérique du Sud se sont qualifiées pour le deuxième tour, une première qui témoigne des progrès réalisés notamment par les petites associations au niveau de leur travail de développement. Le Brésil et l'Argentine n'ont connu aucune difficulté dans leurs groupes respectifs. En huitièmes de finale, ils se sont là encore imposés sans problème (le Brésil contre le Chili et l'Argentine contre le Mexique). Mais en quarts de finale, ils ont été éliminés à la surprise générale. Menant au score à la







mi-temps, le Brésil a laissé les Pays-Bas revenir dans le match, et l'Argentine a été dominée par l'Allemagne d'un bout à l'autre du match. Avec une victoire et deux matches nuls, le Paraguay a terminé premier de son groupe puis a arraché sa qualification pour les quarts aux tirs au but contre le Japon, avant de s'incliner face à l'Espagne, non sans une belle résistance. Le Chili est sorti d'un groupe homogène grâce à deux victoires et une défaite. Mais il a eu la malchance de devoir affronter le Brésil en huitièmes de finale, synonyme d'élimination, comme déjà deux fois auparavant. L'Uruguay, qui ne s'était qualifié pour la Coupe du Monde qu'à l'issue de matches de barrage contre le Costa Rica, a atteint les demi-finales. La *Celeste* a terminé première de son groupe et a battu la République de Corée en huitièmes de finale. Sur la route des demi-finales, les Uruguayens se sont imposés face au Ghana lors d'un match spectaculaire et à l'issue d'une séance de tirs au but mémorable. Ensuite, ils se sont inclinés 2-3 à deux reprises, contre les Pays-Bas en demi-finales et contre l'Allemagne dans le match pour la troisième place. Toutes les équipes sud-américaines ont fait preuve d'une excellente technique individuelle, d'un bon jeu de tête et d'un excellent physique. Par ailleurs, elles ont impressionné par leur faculté à récupérer immédiatement des ballons perdus.

## Océanie

Après 2006, et bien que l'Australie ait rejoint la Confédération Asiatique de Football, l'Océanie était une nouvelle fois présente lors d'une Coupe du Monde de la FIFA, cette fois grâce à la Nouvelle-Zélande. Les *All Whites* ne s'étaient plus qualifiés pour une phase finale depuis 1982. Pour se qualifier pour l'édition 2010, il leur aura fallu gagner un match de barrages contre Bahreïn. Avec comme adversaires l'Italie, le Paraguay et la Slovaquie, la Nouvelle-Zélande avait pourtant un groupe difficile, mais a très bien défendu son honneur dans les trois matches. Aucune défaite, trois matches nuls, les *Kiwis* ont été certes éliminés à l'issue des matches de poule, mais ont parfaitement représenté leur confédération, pour laquelle non seulement la qualification pour la phase finale mais aussi la performance réalisée sont de grande importance. Les hommes de Ricki Herbert ont avant tout convaincu par leur bonne organisation, leur combativité et une défense compacte.

## Europe

Lors de la Coupe du Monde de la FIFA, Allemagne 2006, les quatre demi-finalistes étaient européens. Le succès n'a



pas été total pour le Vieux Continent en Afrique du Sud en 2010. Cela s'explique par le fait que certaines des équipes qualifiées ont été éliminées dès le premier tour. De plus, trois duels 100% européens étaient à l'affiche des huitièmes de finale, entraînant inévitablement des éliminations supplémentaires. Les trois qualifiés restants étaient ensuite présents en demi-finales. Sept équipes européennes ne sont pas sorties de la phase de poules, dont notamment des deux finalistes de 2006, l'Italie et la France. Avec un match nul et deux défaites, les Français étaient loin de leur potentiel. L'Italie, en pleine transition générationnelle, a souffert des blessures de joueurs clé (Buffon, Pirlo). Le Danemark, la Serbie et la Grèce ont tous remporté une victoire mais se sont inclinés par deux fois, ce qui n'a pas suffi pour atteindre le deuxième tour. La Suisse et la Slovaquie ne sont pas passées loin de la qualification. L'Angleterre n'a décroché son billet pour le tour suivant que lors du dernier match de groupe. Mais comme pour le Portugal et la Slovaquie, les huitièmes de finale ont marqué la fin de l'aventure. Les Anglais ne sont jamais parvenus à exploiter le potentiel démontré en éliminatoires et ont été clairement dominés par une sélection allemande parfaitement préparée. La qualification des Slovaques était pour beaucoup une surprise. Mais les Pays-Bas se sont montrés trop forts pour eux. Le Portugal, pourtant victorieux 7-0 de la RDP Corée en poule, a dû

s'incliner contre l'Espagne. Les trois sélections européennes restantes ont toutes affronté des adversaires sud-américains en quarts de finale. L'Allemagne a nettement battu l'Argentine grâce à une performance solide et un jeu basé sur le contre, mais s'est inclinée contre l'Espagne, comme lors de la finale du championnat d'Europe 2008, avant de décrocher la troisième place pour la quatrième fois de son histoire, après 1934, 1970 et 2006. Concentrés et détendus bien que menés au score à la mi-temps, les Néerlandais ont pris le meilleur sur les quintuples champions du monde brésiliens, avant d'éliminer en demi-finales l'Uruguay, dernier représentant de l'Amérique du Sud, pour se qualifier pour la troisième fois pour une finale de Coupe du Monde de la FIFA après 1974 et 1978. Après le Portugal, l'Espagne a battu le Paraguay en quarts avant de faire apparaître les limites des Allemands en demi-finales. Ses trois matches ont été décidés par la plus petite des marges. Pour la première fois depuis 1974, année du sacre de l'Allemagne, le champion d'Europe en titre s'est imposé lors de la Coupe du Monde suivante (la France a également cumulé ces deux titres mais dans l'ordre inverse, en 1998 et 2000). Connue pour son football attrayant et moderne, l'Espagne est aussi la première nation européenne vainqueur d'une Coupe du Monde sur un autre continent. Avec deux représentants en finale et la troisième place de l'Allemagne, l'Europe reste sur le toit du monde.



## Análisis de las Confederaciones

### Asia

En la Copa Mundial de la FIFA Alemania 2006, ninguno de los cuatro representantes asiáticos logró clasificarse para la segunda ronda. Sin embargo, en el presente torneo, Japón y la República de Corea figuraron en octavos de final, lo cual resulta positivo, además de constituir una primicia. Nunca antes lograron dos equipos asiáticos superar los partidos de grupo en Mundiales fuera de su continente.

Japón ganó dos de los tres partidos de grupo y fue eliminado únicamente en la tanda de penales en octavos de final contra Paraguay. Corea pudo clasificarse incluso con



una victoria y un empate, debiendo despedirse en octavos de final tras la derrota contra el futuro semifinalista Uruguay. Australia, que se había clasificado para el Mundial por primera vez como miembro de la AFC, arrancó mal (derrota de 4 a 0 contra Alemania), sin embargo, enderezó su rumbo con un empate (Ghana) y una victoria (Serbia), pero el puntaje no fue suficiente para continuar en el torneo. La RDP de Corea tuvo un inicio prometedor contra Brasil (1-2), pero luego no estuvo en condición de mantener su rendimiento contra Portugal y Costa de Marfil. El mejor desempeño de las escuadras asiáticas demuestra que los grandes esfuerzos en el desarrollo del fútbol, particularmente en el ámbito de los juveniles en las diversas asociaciones, lentamente está rindiendo frutos. Resulta igualmente positivo que muchos jugadores asiáticos se desempeñen en el extranjero, pudiendo así acumular una mayor experiencia internacional. Asimismo, es notable que tres de los cuatro representantes asiáticos se presentaron con entrenadores de su respectivo país, lo cual demuestra igualmente el progreso que se viene realizando en la formación de entrenadores en Asia.

### África

La primera organización de una Copa Mundial en suelo africano creó mayores expectativas respecto a un rendimiento exitoso de los representantes del continente que en previos Mundiales. Lamentablemente, tales expectativas resultaron ser demasiado ambiciosas y constituyeron igualmente una carga adicional para los equipos participantes. Ghana logró convencer en los partidos de grupo y en la segunda ronda, y fue únicamente mala suerte en el tiempo suplementario y en la tanda de penales en cuartos de final contra Uruguay lo que impidiera que una escuadra africana pasase por primera vez a semifinales. La continua labor en el sector juvenil y en el desarrollo del fútbol se evidenció claramente en el presente Mundial. Cinco integrantes del campeón mundial sub-20 de 2009 figuraron en la escuadra ghanesa, tres como titulares. El cuadro de Sudáfrica estuvo



expuesto a la presión generada por la enorme expectativa en ella depositada. Contra México y Francia evidenció un desempeño prometedor, pero al final le faltaron tres goles para poder clasificarse para la siguiente ronda. El elenco estuvo conformado por dos tercios de jugadores de la liga nacional. Sin embargo, el hecho de que se otorgara otra importancia al trabajo juvenil respecto a Ghana, por ejemplo, se evidenció en que ninguno de los jugadores que participaron en el Mundial Sub-20 de la FIFA figuró en la lista de jugadores del seleccionado sudafricano. Nigeria decepcionó a los hinchas africanos. Un punto en tres partidos es demasiado poco, tanto más si se considera el talento que caracteriza a la mayoría de sus jugadores. Errores garrafales y una gran incapacidad goleadora fueron los principales motivos de la eliminación. Costa de Marfil tuvo nuevamente –como hace cuatro años– mala suerte en el sorteo. Con Brasil y Portugal se debió enfrentar a dos potencias

de gran calibre. No obstante, pudo alcanzar un respetable resultado con una victoria, un empate y una derrota, el cual, sin embargo, no alcanzó para la tan deseada clasificación. Camerún quiso repetir su hazaña de 1990, cuando avanzó hasta cuartos de final. No obstante debió hacer las valijas después de los partidos de grupo tras tres derrotas en tres encuentros. Argelia hizo gala de un fútbol atractivo, pero fracasó debido a su insuficiente capacidad definidora. Al equipo le faltó claramente un auténtico goleador, considerándose sin embargo el empate contra Inglaterra como un resultado respetable. Si bien el 85% de los jugadores africanos que actuaron en el torneo de Sudáfrica se desempeñan en equipos europeos, no logran (aún) integrar las experiencias acumuladas afuera en sus respectivas selecciones nacionales. Posiblemente, los diferentes sistemas de juego y los diversos compañeros sean dos motivos para el mediocre rendimiento de las selecciones africanas. Asi-





mismo, cinco de los seis equipos africanos fueron dirigidos por entrenadores extranjeros, contratados en parte a última hora, es decir, para el Mundial propiamente dicho. Por el hecho de frecuentemente no conocer a fondo la cultura, la mentalidad y el estilo de vida de los africanos, las posibilidades de éxito eran relativamente modestas desde un inicio. Otro aspecto que merece atención es la realización de la Copa Africana de Naciones en el mismo año que la Copa Mundial. La dificultad reside en deber motivar y mantener en forma a los jugadores para dos competiciones de envergadura. Dos torneos de tal calibre en el curso de seis meses significan para los jugadores una enorme presión mental, particularmente también por el hecho de la enorme presión de rendimiento a la que se hallan expuestos en sus respectivos clubes.

## América del Norte, Central y el Caribe

Debido a la derrota de Costa Rica contra Uruguay en el repechaje, la CONCACAF estuvo representada únicamente por tres escuadras en el Mundial. Dos de ellas consiguieron el pase para la segunda ronda y una fue eliminada en los partidos de grupo. EE UU arrancó con un sorprendente

empate a uno contra Inglaterra, empató igualmente con Eslovenia y ganó contra Argelia, gracias a un gol en el descuento. Este balance fue suficiente para alzarse con el primer puesto del grupo, con lo cual se pudo evitar un duelo con Alemania en octavos de final. No obstante, EE UU debió despedirse del torneo luego de la segunda ronda, siendo Ghana demasiado equipo para los norteamericanos en el tiempo suplementario. Los jugadores de EE UU destacaron particularmente por su extraordinaria actitud. En tres ocasiones lograron remontar una desventaja (Inglaterra, Eslovenia y Ghana). México se clasificó segundo en su grupo tras una victoria (contra Francia), un empate (contra Sudáfrica) y una derrota (contra Uruguay). Al igual que cuatro años antes, Argentina fue el verdugo de México en octavos de final, esta vez en el tiempo reglamentario. Tras un arranque muy prometedor, la escuadra azteca debió conceder un gol desafortunado y de allí en adelante no volvió a encontrar su juego. México destacó por una adecuada combinación de jugadores jóvenes (p. ej. Vela, Dos Santos) y experimentados como Torrado, Márquez y Osorio. Luego de dos derrotas contra Chile y España, Honduras obtuvo un respetable empate contra Suiza. El conjunto hondureño hizo gala de mucha garra y de una sólida defensa, la cual concedió únicamente tres goles en los tres partidos de grupo. La falta de experiencia internacional y





la enorme incapacidad definidora fueron los motivos de su prematura eliminación.

## Sudamérica

Los cinco representativos sudamericanos se clasificaron para la segunda ronda. Ello equivale a una primicia y es testimonio de los progresos que se vienen realizando en los trabajos de desarrollo futbolístico, particularmente en las asociaciones más pequeñas. Brasil y Argentina no evidenciaron dificultades en sus respectivos grupos y también en octavos de final se impusieron con relativa facilidad (Brasil contra Chile y Argentina contra México). Sin embargo, ambos fueron sorprendentemente eliminados en cuartos de final. Brasil dejó escapar su ventaja del primer tiempo contra los Países Bajos, y Argentina fue totalmente dominada por Alemania desde el inicio del encuentro. Paraguay se colocó a la cabeza de su grupo con una victoria y dos empates. Logró superar los octavos de final gracias a la victoria en la tanda de penales contra Japón, y fracasó finalmente contra España, luego de un partido muy parejo. Chile se impuso en un grupo muy equilibrado con dos victorias y una derrota. Su mala suerte fue toparse con Brasil en octavos de final, quien ya había

batido a Chile en dos Mundiales precedentes. Uruguay, que se había clasificado para el Mundial recién después del repechaje contra Costa Rica, llegó incluso a semifinales. La Celeste encabezó su grupo y derrotó a la República de Corea en octavos de final. En su marcha a semifinales, la garra charrúa se impuso también a Ghana en una tanda de penales de intenso dramatismo. A continuación, siguieron dos derrotas por 3 a 2 contra los Países Bajos en semifinales y contra Alemania por el tercer puesto. Todas las escuadras sudamericanas destacaron por su habilidad individual, peligroso juego de cabeza y extraordinaria condición física. Asimismo, se lucieron en la recuperación inmediata del balón.

## Oceanía

En el Mundial de 2006, Oceanía estuvo representada por Australia, la cual se adhirió luego a la confederación asiática, siendo ahora Nueva Zelanda la representante de esta confederación en el torneo de 2010. Los All Whites no habían logrado clasificarse para un Mundial desde 1982, logrando esta hazaña gracias a una victoria en los repechajes contra Bahréin. Nueva Zelanda se encontró en un grupo muy combativo con Italia, Paraguay y Eslovaquia; sin embargo, se



desempeñó con gran entrega y corazón. Si bien los “Kiwis” fueron eliminados sin conocer derrota alguna y con tres empates, efectuaron gran publicidad para su confederación, la cual no sólo consideró un éxito el hecho de haberse clasificado para el Mundial, sino igualmente la buena actuación de su selección. El conjunto de Ricki Herbert supo agradar particularmente por su sólida organización, espíritu de lucha y compacta defensa.

## Europa

En el Mundial de Alemania 2006, los cuatro semifinalistas provinieron de Europa, lo cual no se repitió enteramente en el torneo de 2010. Un motivo fue que algunas renombradas selecciones fueron eliminadas ya en los partidos de grupo.

Además, los enfrentamientos de octavos de final tuvieron tres emparejamientos puramente europeos, lo cual conduciría automáticamente a eliminaciones europeas adicionales. No obstante, los tres ganadores de dichos emparejamientos pasaron incluso a semifinales, lo cual se puede considerar un gran éxito. En la fase de grupos, siete selecciones europeas fueron eliminadas, entre ellas sorprendentemente los finalistas de 2006, Italia y Francia. Los franceses no lograron sacar provecho de su gran potencial con únicamente un empate y dos derrotas. Italia, por su parte, debió apañar con las lesiones de jugadores titulares (Buffon, Pirlo), así como un recambio generacional en la escuadra. Dinamarca, Serbia y Grecia contabilizaron una victoria y dos derrotas respectivamente, lo cual no alcanzó para continuar en el torneo. Suiza y Eslovenia estaban a punto de clasificarse, e



Inglaterra logró el pase únicamente en su último partido de grupo. Al igual que para Portugal y Eslovenia, los octavos de final representaron también para los ingleses el final de la aventura mundialista. Inglaterra nunca estuvo a la altura de su potencial exhibido durante la competición clasificatoria para el Mundial, y fue arrasada por una Alemania perfectamente organizada y ofensiva. La clasificación de Eslovaquia fue una gran sorpresa para muchos, sin embargo, los Países Bajos resultaron demasiado para los novatos. Portugal, que había apabullado a la RDP de Corea en los partidos de grupo por 7 a 0, debió doblegarse en el mismo estadio ante España. Los restantes tres representantes europeos debieron enfrentarse a adversarios de Sudamérica en cuartos de final. Alemania batió claramente a Argentina con un juego altamente concentrado, basado en contragolpes, pero perdió luego contra España, al igual que en la final del Campeonato Europeo 2008, antes de volver a alzarse por cuarta vez con un tercer puesto mundialista contra Uruguay, luego de

1934, 1970 y 2006. Concentrados y sin perder la compostura no obstante a ir perdiendo en el primer tiempo, los neerlandeses batieron al pentacampeón mundial Brasil, eliminaron a Uruguay en semifinales y se clasificaron por tercera vez para la final de un Mundial luego de 1974 y 1978. Tras eliminar a Portugal, España batió a Paraguay en cuartos de final y detuvo la marcha triunfal de Alemania en semifinales, ganando los tres encuentros con un resultado ajustadísimo. Por primera vez después de 1974, cuando Alemania se alzó con el título de campeón mundial, volvía el campeón europeo a ceñirse la corona mundialista. Francia lo consiguió igualmente en los años 1998 y 2000, pero en el orden inverso. España, que destacó con un juego atractivo y moderno de combinaciones, es igualmente el primer equipo europeo en conquistar un título mundial en otro continente. Con los dos finalistas, así como Alemania en tercer puesto, Europa puede jactarse de una exitosa Copa Mundial.





## Konföderationen- analyse

### Asien

Bei der FIFA Fussball-Weltmeisterschaft 2006™ in Deutschland konnte sich keine der vier asiatischen Mannschaften für die zweite Runde qualifizieren. Demgegenüber standen vier Jahre später in Südafrika Japan und die Republik Korea im Achtelfinale, was erfreulich ist und einer Premiere gleichkommt. Noch nie konnten sich nämlich zwei asiatische Teams bei Fussball-Weltmeisterschaften ausserhalb ihres Kontinents bis über die Gruppenspiele hinaus im Turnier halten. Japan gewann zwei der drei Gruppenspiele und schied erst im Elfmeterschiessen im Achtelfinale gegen Paraguay aus. Korea reichte ein Sieg und ein Unentschieden, um sich für das Achtelfinale zu qualifizieren. Dort war der spätere Halbfinalist Uruguay Endstation. Australien, das sich erstmals als Mitglied der AFC für die WM qualifizieren konnte, hatte

einen schlechten Start (0:4 gegen Deutschland), fing sich jedoch mit je einem Unentschieden (Ghana) und einem Sieg (Serbien) beeindruckend auf und verpasste nur knapp den Einzug in die zweite Runde. Die DVR Korea begann gegen Brasilien beachtenswert (1:2), war dann jedoch nicht mehr in der Lage, gegen Portugal und die Elfenbeinküste die gleiche Leistung abzurufen. Das bessere Abschneiden der asiatischen Mannschaften hat gezeigt, dass die grossen Anstrengungen zur Förderung des Fussballs vor allem im Jugendbereich in den verschiedenen Verbänden langsam fruchten. Positiv ist ebenfalls zu werten, dass etliche Spieler nun ausserhalb Asiens tätig sind und damit vermehrt internationale Erfahrungen sammeln können. Schliesslich ist beachtenswert, dass drei der vier asiatischen Vertreter mit einheimischen Trainern angetreten sind, was beweist, welche Fortschritte in der Trainerausbildung in Asien gemacht wurden.







## Afrika

Die erstmalige Organisation einer WM-Endrunde auf afrikanischem Boden liess die Erwartungen für ein erfolgreiches Abschneiden der afrikanischen Vertreter gegenüber früher steigen. Sie erwiesen sich teilweise jedoch als zu ambitioniert und belastend für die teilnehmenden Teams. Ghana überzeugte sowohl in den Gruppenspielen als auch in der zweiten Runde. Pech in der Verlängerung und im Elfmeterschiessen des Viertelfinals gegen Uruguay verhinderte das erstmalige Vorstossen einer afrikanischen Mannschaft ins Halbfinale. Die kontinuierliche Jugend- und Aufbauarbeit machte sich bemerkbar. Fünf der U-20-Weltmeister von 2009 waren im WM-Kader, zwei davon Stammspieler und einer in drei Partien von Anfang an. Südafrika hatte mit dem grossen Erwartungsdruck zu kämpfen. Gegen Mexiko und Frankreich gelangen teilweise vielversprechende Leistungen. Trotzdem fehlten am Schluss drei Tore, um in die zweite Runde vorzustoßen. Zwei Drittel des Kaders wurde aus Spielern aus der heimischen Liga gebildet. Dass hier die Jugendarbeit anders gewichtet wird als beispielsweise in Ghana beweist die Tatsache, dass keiner der bei der FIFA U-20-WM in Ägypten eingesetzten Spieler im Kader war. Nigeria enttäuschte die afri-

kanischen Anhänger. Ein Punkt aus drei Spielen ist zu wenig, wenn man bedenkt, welches Talent in den einzelnen Spielern steckt. Unverständliche Fehler und grosse Schwächen im Verwerten von Torchancen verhinderten unter anderem ein erfolgreicherer Abschneiden. Die Elfenbeinküste hatte wie bereits vor vier Jahren Lospech. Mit Brasilien und Portugal bekam sie es mit zwei ausgesprochen starken Mannschaften zu tun. Mit je einem Sieg, einem Unentschieden und einer Niederlage gelangen zwar achtbare Resultate, die insgeheim erwartete Qualifikation für die zweite Runde wurde jedoch nicht geschafft. Kamerun wollte an die Leistungen von 1990 anknüpfen, als das Team bis ins Viertelfinale vorsties. Die Mannschaft schied jedoch mit drei Niederlagen aus ebenso vielen Spielen bereits nach der Gruppenphase aus. Algerien zeigte technisch gefälligen Fussball, scheiterte aber an der ungenügenden Chancenauswertung. Der Mannschaft fehlte ein Vollstrecker. Mit dem Punktegewinn gegen England gelang immerhin ein Achtungserfolg.

Obwohl 85 % der afrikanischen Spieler, die in Südafrika zum Einsatz gelangten, bei europäischen Klubs unter Vertrag stehen, können sie die gewonnenen Erfahrungen (noch) nicht vollumfänglich in die Nationalmannschaft einbringen. Die unterschiedlichen Spielsysteme und Mitspie-

ler sind möglicherweise zwei Gründe für die unbeständigen Leistungen. Weiter wurden fünf der sechs afrikanischen Vertreter von ausländischen Trainern betreut, die zum Teil kurzfristig, sprich nur für die Endrunde, unter Vertrag genommen wurden. Da sie sich vielfach nicht vollumfänglich mit Kultur, Mentalität und Lebensstil der Afrikaner identifizierten oder darüber Bescheid wussten, waren die Erfolgsaussichten relativ beschränkt. Ein anderer Diskussionspunkt ist die Durchführung der Afrikameisterschaft (Afrikanischer Nationen-Pokal) im gleichen Jahr wie die WM. Die Schwierigkeit besteht darin, die Spieler für zwei derart grosse Wettbewerbe zu motivieren und fit zu halten. Zwei so wichtige Turniere innerhalb von sechs Monaten bedeuten für die Spieler eine enorme mentale Belastung, vor allem auch angesichts des grossen Leistungsdrucks, dem die Spieler in ihren Klubs ausgesetzt sind.

## Nord-, Mittelamerika und Karibik

Durch die Niederlage Costa Ricas gegen Uruguay in den Entscheidungsspielen war die CONCACAF 2010 mit nur drei Mannschaften vertreten. Zwei davon qualifizierten sich für die zweite Runde, eine schied nach den Gruppenspielen aus. Die USA starteten mit einem überraschenden 1:1 gegen England, spielten Unentschieden gegen Slowenien und gewannen dank einem Tor in der Nachspielzeit gegen Algerien. Diese Bilanz reichte zum Gruppensieg, womit ein Duell mit Deutschland im Achtelfinale vermieden wurde. Trotzdem war die WM für die Amerikaner nach dem Spiel der letzten 16 zu Ende. Ghana erwies sich in der Verlängerung als zu stark. Die US-Spieler zeichneten sich vor allem durch eine hervorragende Moral aus. Dreimal gelang es ihnen, einen Rückstand aufzuholen (England, Slowenien



und Ghana). Mexiko qualifizierte sich mit einem Sieg (gegen Frankreich), einem Unentschieden (gegen Südafrika) und einer Niederlage (gegen Uruguay) als Gruppenzweiter für die zweite Runde. Wie vor vier Jahren war Argentinien Endstation – diesmal bereits nach der regulären Spielzeit. Nach einem guten Beginn gerieten die Azteken unglücklich in Rückstand und erholten sich davon nicht mehr. Die Mannschaft zeichnete sich durch eine gute Mischung junger (z. B. Vela, Dos Santos) und erfahrener Spieler wie Torrado, Márquez und Osorio aus. Honduras schliesslich gelang nach zwei Niederlagen gegen Chile und Spanien mit dem torlosen Unentschieden gegen die Schweiz ein Achtungserfolg. Die Mannschaft zeigte einen unbändigen Kampfgeist und eine gute Defensive, die in den drei Gruppenspielen nur drei Gegentreffer zuließ. Mangelnde Erfahrung und grosse Defizite im Abschluss waren jedoch mit ein Grund für das frühzeitige Ausscheiden.

## Südamerika

Alle fünf südamerikanischen Mannschaften qualifizierten sich für die zweite Runde. Dies ist eine Premiere und zeugt von den Fortschritten, die vor allem die kleineren Verbände in ihrer Entwicklungsarbeit gemacht haben. Brasilien und Argentinien kannten in ihren Gruppen keine Probleme. Beide Teams setzten sich auch im Achtelfinale relativ problemlos durch (Brasilien gegen Chile und Argentinien gegen Mexiko). Im Viertelfinale kam jedoch das überraschende Aus. Brasilien gab einen zur Pause herausgespielten Vorsprung gegen die Niederlande aus der Hand, und Argentinien wurde von Deutschland von Beginn weg dominiert. Paraguay setzte sich mit einem Erfolg und zwei Unentschieden an die Spitze seiner Gruppe. Das Achtelfinale wurde dank einem Sieg im Elfmeterschiessen gegen Japan überstanden, bevor Spanien dann Endstation bedeutete, dies jedoch erst nach harter Gegenwehr. Chile setzte sich mit zwei Siegen und einer Niederlage in einer ausgeglichenen Gruppe durch. Sein Pech war es, im Achtelfinale auf Brasilien zu stossen,

das wie bereits zweimal bei einer Weltmeisterschaft Endstation bedeutete. Uruguay, erst nach den Entscheidungsspielen gegen Costa Rica für die Endrunde qualifiziert, kam bis ins Halbfinale. Die Celeste holte sich den Gruppensieg und besiegte im Achtelfinale die Republik Korea. Auf ihrem Weg ins Halbfinale setzten sich die „Urus“ nach dramatischem Spielverlauf und Elfmeterschiessen auch gegen Ghana durch. Was dann folgte, waren zwei 2:3-Niederlagen gegen die Niederlande im Halbfinale und Deutschland im Spiel um den dritten Platz. Sämtliche südamerikanischen Teams zeichneten ihre individuellen technischen Fähigkeiten, ihr gutes Kopfballspiel und die hervorragende Athletik ihrer Spieler aus. Zudem überzeugten sie durch die sofortige Rückeroberung verlorener Bälle.

## Ozeanien

Nach 2006 durch Australien, das sich danach der Asiatischen Konföderation anschloss, war Ozeanien auch bei der Endrunde 2010 vertreten, diesmal durch Neuseeland. Die All Whites konnten sich seit 1982 nie mehr für eine WM qualifizieren. Diesmal gelang es dank einem Erfolg in den beiden Entscheidungsspielen gegen Bahrain. Die Mannschaft hatte mit Italien, Paraguay und der Slowakei starke Gruppengegner, schlug sich aber gegen alle drei mehr als beachtlich. Ohne Niederlage und mit drei Unentschieden schieden die Kiwis zwar aus, machten aber gute Werbung für ihre Konföderation, für die nicht nur die Qualifikation für diese Endrunde, sondern auch die erbrachte Leistung von grosser Bedeutung ist. Die Mannschaft von Ricki Herbert überzeugte vor allem durch ihre gute Organisation, den Kampfgeist und eine kompakte Deckung.

## Europa

Bei der WM in Deutschland 2006 kamen alle vier Halbfinalisten aus Europa. Dieser Erfolg wiederholte sich bei der WM 2010 in Südafrika nicht ganz. Dies auch darum, weil





einige der arrivierten Mannschaften bereits in den Gruppenspielen ausschieden. Zudem brachten die Achtelfinals drei rein europäische Paarungen, was automatisch zu weiteren Eliminierungen führte. Die drei Gewinner aus diesen Paarungen kamen dann aber bis ins Halbfinale, was als Erfolg bezeichnet werden kann. Die Gruppenphase sah das Ausscheiden von sieben europäischen Nationalmannschaften, darunter überraschenderweise auch die Finalisten von 2006, Italien und Frankreich. Mit einem Unentschieden und zwei Niederlagen schöpften die Franzosen ihr Potenzial in keiner Weise aus. Italien hatte mit Verletzungen von Schlüsselspielern (Buffon, Pirlo) sowie einem Generationenwechsel zu kämpfen. Dänemark, Serbien und Griechenland hatten je einen Sieg und zwei Niederlagen auf dem Konto, was nicht reichte, um die zweite Runde zu erreichen. Die Schweiz und Slowenien waren nahe an einem Weiterkommen. England qualifizierte sich erst im letzten Gruppenspiel für die nächste Runde. Wie für Portugal und die Slowakei war das Achtelfinale jedoch das Ende des WM-Abenteuers. Die Engländer konnten ihr in der Qualifikation gezeigtes Potenzial nie ausschöpfen und wurden von einer hervorragend eingestellten deutschen Mannschaft klar besiegt. Das Vorstossen der Slowaken war für viele eine Überraschung. Die Niederlande waren dann aber auch für sie zu stark. Portugal, das im gleichen Stadion in den Gruppenspielen Nordkorea noch mit 7:0 besiegt hatte, musste sich den Spaniern beugen.

Europas drei übrig gebliebene Mannschaften erwarteten im Viertelfinale allesamt Gegner aus Südamerika. Deutschland schlug mit einer konzentrierten, auf Konterspiel ausgerichteten Leistung Argentinien klar, verlor dann jedoch wie im Europameisterschaftsfinale 2008 gegen Spanien, bevor im kleinen Finale gegen Uruguay nach 1934, 1970 und 2006 zum vierten Male ein dritter Platz herauschaute. Konzentriert und auch nach dem Rückstand in der ersten Halbzeit gelassen, schlugen die Niederlande den fünffachen Weltmeister Brasilien, schalteten im Halbfinale mit Uruguay auch den letzten im Wettbewerb verbliebenen südamerikanischen Vertreter aus und qualifizierten sich zum dritten Male nach 1974 und 1978 für ein WM-Finale. Spanien eliminierte nach Portugal im Viertelfinale Paraguay und zeigte im Halbfinale die Grenzen der deutschen Mannschaft auf. Alle drei Partien wurden mit dem knappsten aller Resultate entschieden. Zum ersten Mal seit 1974, als Deutschland gewann, siegte der amtierende Europameister auch bei der darauffolgenden Weltmeisterschaft (Frankreich hatte dies in den Jahren 1998 und 2000 in umgekehrter Reihenfolge geschafft). Spanien, bekannt für seinen attraktiven, modernen Kombinationsfußball, ist auch die erste europäische Mannschaft, die einen Weltmeistertitel auf einem anderen Kontinent gewonnen hat. Mit den beiden Finalisten sowie Deutschland auf dem dritten Platz kann Europa auf eine erfolgreiche Weltmeisterschaft zurückblicken.







Refereeing  
report



## Refereeing report

Author: José María García-Aranda Encinar

The FIFA Referees Committee selected 24 refereeing trios for this competition: three trios from the AFC, three from CAF, three from CONCACAF, five from CONMEBOL, one from the OFC and nine from UEFA. It also selected five reserve trios: one from the AFC, one from CONCACAF, one from CONMEBOL, one from the OFC and one from UEFA.

The instruction and monitoring of these officials began in 2007 with the FIFA preparation programme for referees and assistant referees for the 2010 FIFA World Cup South Africa™, which included a team of FIFA instructors with expertise in a range of areas.

All of these referees and assistant referees had taken part in the regular preparation and monitoring workshops, as well as FIFA competitions. Furthermore, a virtual platform was launched that enabled permanent communication to take place with the referees, as well as continuous control and monitoring.

In addition to the technical, physical and psychological activities, a thorough medical examination was carried out in February 2010.

The members of the Referees Committee and the FIFA referee instructors met all of the participating teams prior to the start of the tournament to brief them on technical matters. The players and technical staff showed great





interest and took an active part in the preparations. These meetings were the continuation of the meetings held in South Africa in February 2010 with representatives of the participating teams, at which multimedia materials were distributed containing information pertaining to the interpretation of the Laws of the Game.

Upon their arrival in South Africa, all the referees and assistant referees took part in various theoretical and practical activities on a daily basis, which had been developed with a high level of professionalism and the latest technology.

A virtual platform enabled the 64 matches to be recorded and incidents to be selected and immediately analysed by instructors and viewed by the referees.

During the practical training, a virtual refereeing programme enabled the referees and assistant referees to analyse their decisions immediately after they had taken them on the field of play by viewing them on a monitor providing replays at different speeds.

The experts on technical matters, fitness, psychology, energy and medicine prepared extensive theoretical and practical preparation programmes. The training sessions took place with the assistance of a team of footballers in order to carry out exercises using match situations.

The Director of the FIFA Technical Study Group, Jean-Paul Brigger, also helped to familiarise the referees with the teams and players taking part in the tournament.

After the matches, meetings were held to analyse the major incidents. All the matches were recorded and the instructors selected all the incidents that were to be analysed with the referees. The aim was to analyse these situations with a view to improving performance in the next matches.

Other scientific studies were carried out during the World Cup matches, including a detailed biomechanical study in which the referees' positions on the field of

play and their decisions were analysed, as well as the distances run by the referees and assistant referees at different speeds.

Other highly valuable scientific data from a physical and medical standpoint was also gathered, which, once analysed, will enable the control and training systems for referees to be improved and the findings to be shared worldwide, all of which will benefit refereeing.

Members of the FIFA Referees Committee, the FIFA Refereeing Department and the instructors carefully monitored the performances of the referees at the venues.

Despite the demands of modern football, the number of matches held, the travel and the weather conditions, the referees' physical performance was excellent.





The good disciplinary control, among other factors, proved decisive in ensuring that the number of injured players was much lower than at other FIFA competitions, for example the 2006 FIFA World Cup Germany™.

It should also be mentioned that despite the tremendous difficulty experienced, the vast majority of the decisions taken in the 64 matches were correct.

Of the 145 goals awarded, 142 were correctly given.

Furthermore, 13 goals were correctly disallowed for offside (100% accuracy) and two more goals should have been allowed, meaning that 96.88% of the decisions were correct overall.

Of the 663 shots at goal, only five were goal-line incidents. Of these, four were correctly judged and one incorrectly.

There were 65 incidents inside the penalty area in the 64 matches. In 45 of them, it was correctly decided not to award a penalty and in five of them a penalty would have been the correct decision. 15 penalties were given, all of them correct decisions (100% accuracy).

The number of yellow (3.82 per match) and red (0.27 per match) cards was lower than at the 2006 FIFA World Cup Germany™.

It is clear that errors – some of them serious – did occur in the hundreds of often very difficult decisions taken over the 64 matches. These errors are neither covered up nor justified but are meticulously analysed to learn from them and improve future training plans.

The challenge is to work towards improvements.

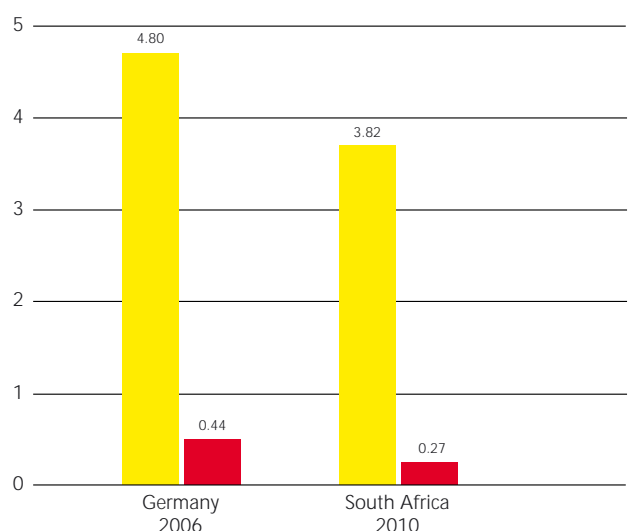
Another cause for satisfaction from a refereeing standpoint was the emergence of young talent at this competition, who officiated some very difficult matches.

This is the fruit of the FIFA programme for preparing World Cup referees. For example, the young Uzbek referee Irmatov did a brilliant job in the opening match, surprising many, but not FIFA, as he began his training with us in 2003.

Several other officials from various parts of the world further demonstrated the effectiveness of these preparation programmes for the referees taking part in the World Cup.



Cards per match – comparison



## Rapport sur l'arbitrage

Auteur : José María García-Aranda Encinar

La Commission des Arbitres de la FIFA a désigné vingt-quatre trios d'arbitres et arbitres assistants pour cette compétition – trois de l'AFC, trois de la CAF, trois de la CONCACAF, cinq de la CONMEBOL, un de l'OFC et neuf de l'UEFA – ainsi que cinq trios de réserve – un de l'AFC, un de la CONCACAF, un de la CONMEBOL, un de l'OFC et un de l'UEFA.

Dans le cadre du programme de préparation des arbitres et arbitres assistants pour la Coupe du Monde de la FIFA, Afrique du Sud 2010, ces officiels ont été formés et suivis depuis 2007 par une équipe d'instructeurs de la FIFA spécialisés dans divers domaines.

Tous les arbitres et leurs assistants ont pris part à des séminaires de préparation et de suivi organisés à intervalles réguliers, ainsi qu'à des compétitions de la FIFA. Une plateforme virtuelle a par ailleurs été mise en ligne pour permettre la communication, le contrôle et le suivi permanents de ces officiels.

En plus de ces activités techniques, physiques et psychologiques, un contrôle médical approfondi a également été effectué en février 2010.

Les membres de la Commission des Arbitres de la FIFA et les instructeurs FIFA ont organisé, avant le début de la compétition, une réunion technique avec les équipes





participantes pour les informer des questions arbitrales. Joueurs et entraîneurs se sont montrés très intéressés et impliqués. Ces réunions ont donné suite à celles organisées en Afrique du Sud en 2010 avec les représentants des équipes participantes, lors desquelles ont été distribués des supports multimédia présentant des informations sur des questions liées à l'interprétation des Lois du Jeu.

Dès leur arrivée en Afrique du Sud, tous les trios arbitraux ont chaque jour pris part à diverses activités théoriques et pratiques conçues avec le plus grand professionnalisme et mettant à profit une technologie dernier cri. Une plateforme virtuelle a permis d'enregistrer les soixante-quatre matches et de sélectionner et analyser immédiatement des actions choisies par les instructeurs, que les arbitres ont ainsi pu visionner. Pendant les entraînements pratiques, un programme « d'arbitrage virtuel » a permis aux arbitres et aux assistants

d'analyser leurs décisions immédiatement après les avoir prises sur le terrain en les visualisant plusieurs fois sur un écran à différentes vitesses.

Des instructeurs spécialisés dans la technique, le physique, le psychologique, l'énergie et le médical ont préparé des programmes approfondis de préparation théorique et pratique. Les entraînements ont été organisés en collaboration avec une équipe de footballeurs afin de réaliser sur le terrain des exercices portant sur diverses situations de jeu.

Le directeur du Groupe d'étude technique de la FIFA, Jean-Paul Brigger, a par ailleurs contribué à informer les arbitres sur les équipes et les joueurs participant à la compétition.

À l'issue des rencontres, des réunions ont permis d'analyser les situations les plus importantes. Tous



les matches ont été enregistrés et les instructeurs ont sélectionné des actions à soumettre à l'étude des arbitres afin qu'ils les analysent et améliorent leurs interventions lors des rencontres suivantes.

D'autres recherches scientifiques ont été menées pendant la Coupe du Monde, dont une minutieuse étude biomécanique qui a permis d'analyser le positionnement des arbitres sur le terrain, les décisions prises et les distances parcourues à divers rythmes par les officiels.

Les spécialistes ont également relevé d'autres données scientifiques de grande valeur d'un point de vue physique et médical dont l'analyse permettra d'améliorer la gestion des matches et l'entraînement des arbitres, ce qui profitera ensuite à l'ensemble du corps arbitral.

Les membres de la Commission des Arbitres et du département de l'Arbitrage de la FIFA ainsi que les instructeurs ont minutieusement supervisé le comportement des arbitres.

En dépit des exigences du football moderne, du nombre de matches disputés, des voyages et des conditions météorologiques, le rendement physique s'est avéré excellent.

Une bonne gestion sur le plan disciplinaire a été un des facteurs déterminants pour que le nombre de joueurs blessés reste nettement inférieur à celui des autres compétitions de la FIFA, et notamment la Coupe du Monde de la FIFA, Allemagne 2006.

Quant aux décisions prises dans les soixante-quatre matches, il convient de mentionner qu'en dépit des grandes difficultés constatées, leur immense majorité a été judicieuse.

Sur les 145 buts de la compétition, 142 ont été correctement inscrits. Treize ont été correctement annulés et deux auraient dû être validés, ce qui signifie que 96,88% des décisions ont été correctes.

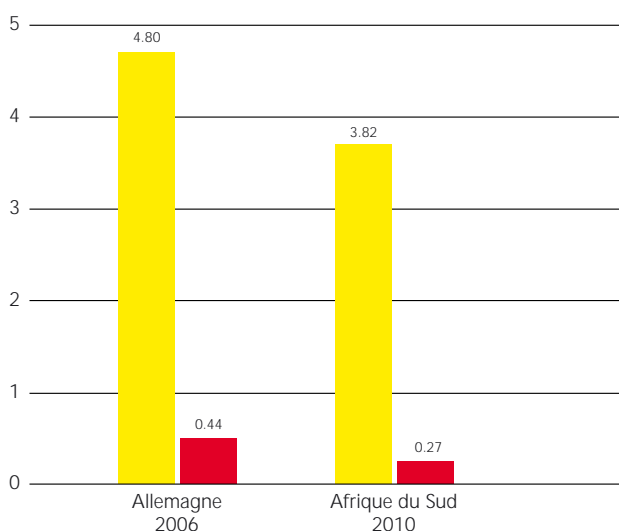
Les treize annulations de but pour hors-jeu ont toutes été correctes (100% de bonnes décisions).

Sur les 663 frappes cadrées, seules cinq ont posé la question de l'éventuel franchissement de la ligne de but, dont quatre ont été correctement jugées et une a fait l'objet d'une mauvaise décision.

Sur les soixante-cinq situations litigieuses survenues dans la surface de réparation sur l'ensemble de la compétition, quarante-cinq n'ont légitimement pas été sanctionnées d'un coup de pied de réparation et cinq auraient dû l'être. Les quinze pénalties accordés ont été correctement jugés (100% de bonnes décisions).

Le nombre de cartons jaunes (3,82 par match en moyenne) et rouges (0,27) est plus faible que lors de la Coupe du Monde de la FIFA, Allemagne 2006.

### Cartons par match – comparaison





Il est évident que sur les soixante-quatre rencontres disputées et les centaines de décisions prises – dont bon nombre présentaient une grande difficulté –, des erreurs ont été commises, dont certaines ont été importantes. Celles-ci n’ont aucunement été ignorées ni justifiées mais elles ont été soigneusement étudiées pour en tirer des leçons et améliorer les futurs programmes d’entraînement.

Autre motif de satisfaction d’un point de vue arbitral : de jeunes officiels talentueux ont fait leur apparition dans cette

Coupe du Monde et ont notamment brillé lors de matches très difficiles à diriger.

Il s’agit là du fruit du programme de préparation de la FIFA pour les arbitres de la Coupe du Monde. Le jeune Ouzbèke Ravshan Irmatov par exemple, qui a dirigé avec brio le match d’ouverture, a été une surprise pour plus d’un, mais pas pour la FIFA puisqu’elle s’est chargée de sa formation depuis 2003. Plusieurs autres jeunes officiels provenant de diverses régions du monde ont démontré la grande efficacité des ces programmes de préparation pour les arbitres de la Coupe du Monde.

## Informe de Arbitraje

Autor: José María García-Aranda Encinar

La Comisión de Árbitros de la FIFA nombró 24 tríos de árbitros y árbitros asistentes para esta competición. 3 tríos de AFC, 3 de CAF, 3 de CONCACAF, 5 de CONMEBOL, 1 de OFC y 9 de UEFA. Asimismo nombró 5 tríos de apoyo: 1 de AFC, 1 de CONCACAF, 1 de CONMEBOL, 1 de OFC y 1 de UEFA.

La instrucción y seguimiento de estos colegiados comenzó en 2007 mediante el programa de la FIFA de preparación de los árbitros y árbitros asistentes para la Copa Mundial de la FIFA Sudáfrica 2010 que contó con un equipo de instructores de la FIFA expertos en diversas áreas de conocimiento.

Todos estos árbitros y árbitros asistentes habían participado en los seminarios de preparación y seguimiento organizados regularmente, así como en las competiciones de la FIFA. Además, se puso en marcha una plataforma virtual que permitió la comunicación, el control y el seguimiento de estos árbitros de manera permanente.

Las actividades técnicas, físicas y psicológicas se complementaron con un exhaustivo control médico realizado en febrero de 2010.

Los miembros de la Comisión de Árbitros de la FIFA y los instructores de árbitros de la FIFA se reunieron con todos los equipos participantes antes del comienzo del torneo







para informarles de asuntos técnicos arbitrales. Los jugadores y los técnicos se mostraron muy interesados y participativos. Estas reuniones fueron la continuación de las reuniones celebradas en febrero de 2010 en Sudáfrica con los representantes de los equipos participantes, en las cuales se distribuyó material multimedia con información sobre asuntos relacionados con la interpretación de las Reglas de Juego.

Desde su llegada a Sudáfrica, todos los árbitros y árbitros asistentes participaron a diario en diversas actividades teóricas y prácticas, desarrolladas con alto nivel de profesionalidad y la más moderna tecnología.

Una plataforma virtual permitió la grabación de los 64 partidos, así como la selección y el análisis inmediato de las jugadas seleccionadas por parte de los instructores y su visionado por parte de los árbitros.

Durante los entrenamientos prácticos, un programa "virtual refereeing" permitió a los árbitros asistentes y a los árbitros analizar sus decisiones inmediatamente tras tomar la decisión sobre el terreno de juego, viéndolas a través de un monitor y repetidas a distintas velocidades.

Los instructores de las áreas técnica, física, psicológica, de energía y médica, prepararon extensos programas de pre-

paración teórica y práctica. Los entrenamientos se llevaron a cabo en colaboración con un equipo de futbolistas para realizar ejercicios sobre situaciones de juego.

El director del GET de la FIFA Jean-Paul Brigger contribuyó con su intervención a que hubiese un mejor conocimiento de los equipos y jugadores del torneo.

Después de los partidos se celebraron reuniones en las que se analizaron las situaciones más importantes. Se grabaron todos los partidos y los instructores seleccionaron todas las jugadas que debían ser estudiadas con los árbitros. El objetivo era el análisis de estas situaciones para mejorar la actuación en los siguientes partidos.

Otros estudios científicos se emprendieron durante los partidos de la Copa Mundial, entre ellos, un minucioso estudio biomecánico con el que se analizaron las posiciones de los árbitros en el terreno de juego y las decisiones tomadas, así como las distancias que recorrían los árbitros y árbitros asistentes a distintas velocidades.

Se han recogido otros datos científicos de gran valor desde el punto de vista físico y médico, lo que permitirá, tras su análisis, mejorar los sistemas de control y entrenamiento

de los árbitros y su difusión universal, lo cual redundara en beneficio del arbitraje.

Miembros de la Comisión de Árbitros de la FIFA, del Departamento de Arbitraje de la FIFA e instructores supervisaron minuciosamente la actuación de los árbitros en las sedes.

A pesar de las exigencias que impone el fútbol moderno, el número de partidos celebrados, los viajes y las condiciones meteorológicas, el rendimiento físico fue excelente.

El buen control disciplinario, entre otros factores, resultó decisivo para que el número de jugadores lesionados haya sido muy inferior al registrado en otras competiciones de la FIFA, por ejemplo en la Copa Mundial de la FIFA de Alemania en 2006.

En cuanto a las decisiones tomadas en los 64 partidos, hay que mencionar que a pesar de la enorme dificultad consta-

tada, la inmensa mayoría de ellas ha sido acertada.

De los 145 goles conseguidos, 142 fueron correctamente anotados. 13 se anularon correctamente y se debieron haber concedido 2 goles más, es decir, el 96.88% de las decisiones fue correcto.

13 goles se anularon por fuera de juego todos ellos correctos (100% de acierto).

De los 663 tiros a puerta, sólo 5 fueron situaciones sobre la línea de gol. De ellas, 4 se decidieron con acierto y en 1 ocasión la decisión fue incorrecta.

Se produjeron 65 situaciones dentro del área penal en los 64 partidos. En 45 de ellas no se concedió penalti de manera correcta y en 5 se debió haber señalado. Se señalaron 15 penaltis todos ellos correctos (100% de acierto).

El número de tarjetas amarillas (3.82 por partido) y rojas (0.27 por partido) ha sido menor en comparación con la Copa Mundial de la FIFA de Alemania en 2006.

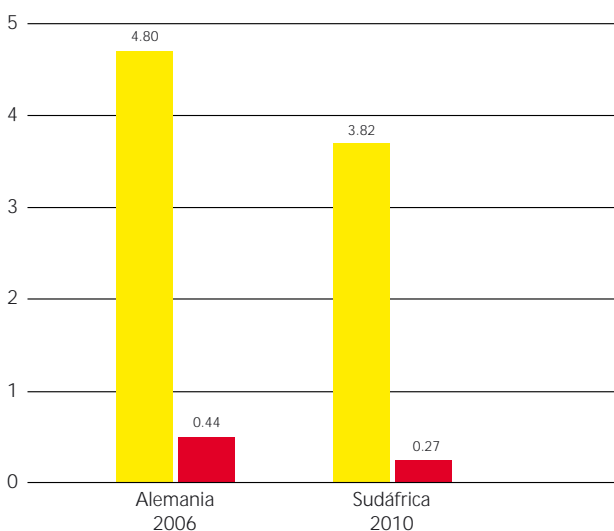
Es evidente que en 64 partidos y entre cientos de decisiones, muchas de ellas de gran dificultad, ha habido errores, algunos de ellos importantes. No se ocultan, ni se justifican sin más, se estudian todos minuciosamente para aprender de ellos y para mejorar futuros planes de entrenamiento. Mejorar a través del trabajo es el desafío.

Otro de los motivos de satisfacción desde el punto de vista arbitral ha sido la aparición de nuevos jóvenes valores que han brillado en esta competición, arbitrando partidos de gran dificultad.

Este es el fruto del programa de preparación de la FIFA para los árbitros de la Copa Mundial. Como ejemplo, el que un joven árbitro de Uzbekistán, Irmatov, dirigiera brillantemente el partido inaugural, fue una sorpresa para muchos, pero no para la FIFA, ya que este árbitro comenzó su formación con la FIFA en 2003.

Varios otros jóvenes provenientes de diversas partes del mundo han mostrado la efectividad de estos programas de preparación para los árbitros participantes en la Copa Mundial.

### Tarjetas por partido - Comparación



## Schiedsrichter- bericht

Autor: José María García-Aranda Encinar

Die FIFA-Schiedsrichterkommission bot für die WM-Endrunde 24 Schiedsrichtertrios auf: je drei der AFC, CAF und CONCACAF, fünf der CONMEBOL, eines der OFC und neun der UEFA. Hinzu kamen fünf Ersatztrios (je ein Trio der AFC, CONCACAF, CONMEBOL, OFC und UEFA).

Die Aus- und Weiterbildung der WM-Unparteiischen begann 2007 im Rahmen des FIFA-Programms zur Vorbereitung der Schiedsrichter und Schiedsrichterassistenten für

die FIFA Fussball-Weltmeisterschaft Südafrika 2010™, das in verschiedenen Fachbereichen auf eine Reihe von FIFA-Instrukteuren zurückgreifen konnte.

Sämtliche Schiedsrichter und Schiedsrichterassistenten nahmen an den Vorbereitungsseminaren und Folgekursen teil, die von der FIFA regelmässig organisiert wurden. Ferner kamen sie bei verschiedenen FIFA-Wettbewerben zum Einsatz. Dank einer virtuellen Plattform waren zudem eine fortwährende Kommunikation, Kontrolle und Betreuung der Unparteiischen gewährleistet.





Die technischen, physischen und psychologischen Teile des Programms wurden im Februar 2010 durch eine umfassende medizinische Untersuchung abgerundet.

Vor Beginn des Turniers trafen sich die Mitglieder der FIFA-Schiedsrichterkommission und die FIFA-Schiedsrichterinstruktoren mit allen teilnehmenden Mannschaften, um sie über technische Aspekte der Spielleitung zu informieren. Die Spieler und Trainer waren sehr interessiert. Diese Treffen schlossen an die Sitzungen im Februar 2010 in Südafrika mit Vertretern der teilnehmenden Teams an, bei denen



Multimedia-Material mit Informationen zur Auslegung der Spielregeln abgegeben worden war.

Nach ihrer Ankunft in Südafrika nahmen alle Schiedsrichter und Schiedsrichterassistenten täglich an mehreren Theorie- und Praxiseinheiten teil, die überaus professionell und mithilfe modernster Technologie durchgeführt wurden. Dank einer virtuellen Plattform konnten sämtliche 64 Partien aufgezeichnet werden, so dass die Instruktoren einzelne Spielszenen mit den Schiedsrichtern sofort auswerten konnten. Während der Trainings konnten die Schiedsrichter und Schiedsrichterassistenten die auf dem Spielfeld getroffenen Entscheide mithilfe eines speziellen Programms (Virtual Refereeing) auf einem Monitor in verschiedenen Zeitlupeneinstellungen gleich überprüfen.

Wesentlicher Bestandteil waren verschiedene Programme zur theoretischen und praktischen Vorbereitung, die von den technischen, physischen, mentalen, energetischen und medizinischen Instruktoren erarbeitet worden waren. Für die praktischen Übungen auf dem Feld stand zudem ein Fussballteam bereit.

Der Direktor der technischen Studiengruppe der FIFA (TSG), Jean-Paul Brigger, stellte den Spielleitern zudem die einzelnen Teams und Spieler vor.

Nach sämtlichen Spielen wurden mit den Unparteiischen jeweils die Situationen ausgewertet, die von den Instruktoren als wichtig erachtet wurden. Ziel war es, für die nächsten Partien die erforderlichen Lehren zu ziehen.

Bei den WM-Spielen wurden weitere wissenschaftliche Studien durchgeführt, u. a. eine detaillierte biomechanische Studie, bei der die Positionen der Schiedsrichter auf dem Spielfeld und ihre Entscheide sowie die von den Schiedsrichtern und Schiedsrichterassistenten in verschiedenen Geschwindigkeiten zurückgelegten Distanzen analysiert wurden.

Auch wichtige physische und medizinische Daten wurden aufgezeichnet und ausgewertet. Sie sollen dabei helfen, die Kontrollsysteme und das Training der Schiedsrichter weltweit zu verbessern.

Die Mitglieder der FIFA-Schiedsrichterkommission, die FIFA-Schiedsrichterabteilung und die Instrukteure überwachten an sämtlichen Spielorten sorgsam die Einsätze der Schiedsrichter.

Trotz der hohen Anforderungen im modernen Fussball, der zahlreichen Partien, der Reisen und der meteorologischen Bedingungen waren die physischen Leistungen hervorragend.

Nicht zuletzt dank strikten disziplinarischen Massnahmen lag die Zahl der Verletzungen bei den Spielern im Vergleich mit anderen FIFA-Wettbewerben und insbesondere der FIFA Fussball-Weltmeisterschaft 2006™ in Deutschland markant tiefer.

Trotz schwieriger Bedingungen lagen die Schiedsrichter bei den 64 Spielen mit ihren Entscheiden in den allermeisten Fällen richtig. Von den 145 gegebenen Treffern wurden 142 korrekt erzielt. 13 Tore wurden zu Recht aberkannt, während zwei hätten gegeben werden müssen. Damit waren die Torentscheide zu 96,88 % richtig.

13 Tore wurden wegen Abseits zu Recht nicht gegeben (Erfolgsquote von 100 %).

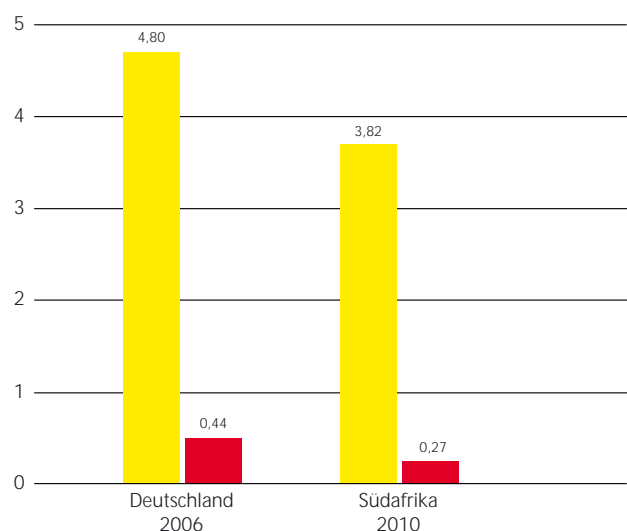
Bei 663 Torschüssen gab es nur 5 Torlinienszenen. Vier davon wurden korrekt entschieden. Ein Entscheid war falsch. Bei den 64 Spielen gab es 65 Strafraumszenen. In 45 Fällen wurde zu Recht kein Strafstoß gegeben, fünfmal hätte ein Elfmeter gepfiffen werden sollen. 15 Elfmeter wurden korrekt verhängt (Erfolgsquote von 100 %). Im Vergleich mit der WM 2006 in Deutschland wurden weniger Verwarungen (3,82 pro Spiel) und Feldverweise (0,27 pro Spiel) ausgesprochen.

Es versteht sich von selbst, dass bei Hunderten von zum Teil schwierigen Entscheiden in 64 Spielen Fehler passieren, mit bisweilen gravierenden Folgen. Diese sollen nicht verschwiegen oder heruntergespielt werden, sondern werden sorgfältig studiert, damit für die weitere Trainingsarbeit die erforderlichen Schlüsse gezogen werden können. Ziel ist es, sich dank kontinuierlicher Arbeit weiter zu verbessern.

Erfreulich bei dieser WM waren insbesondere die Leistungen der jungen Schiedsrichter, die sehr schwierige Partien zu leiten hatten. Zu verdanken ist dies dem FIFA-Programm zur WM-Vorbereitung der Schiedsrichter. Paradebeispiel ist der junge Usbeke Irmatov, der das Eröffnungsspiel so brillant leitete. Für viele war es eine Überraschung, nicht jedoch für die FIFA. Schon seit 2003 figuriert er im Ausbildungsprogramm der FIFA.

Weitere junge Schiedsrichter aus anderen Teilen der Welt haben die Wirkung des Programms zur WM-Vorbereitung der Schiedsrichter ebenfalls eindrucksvoll unter Beweis gestellt.

#### Karten pro Spiel – Vergleich











Medical  
report

## Medical report

Authors: Prof. Jiri Dvorak, Dr Astrid Junge, Dr Katharina Grimm

### **Impressive success of prevention**

After careful preparations and the establishment of intense and close cooperation with the LOC Venue Medical Officers, the FIFA Medical Committee and FIFA Medical Office enjoyed an excellent and fruitful working relationship with the colleagues in the eight peripheral venues and the two venues at the headquarters in Johannesburg. Prof. Jiri Dvorak, FIFA Chief Medical Officer, was based at the headquarters in Johannesburg, where intense activities in the delivery of medical services not only for teams, but also for the FIFA delegation and staff took place throughout the competition. Nationwide, the support provided by the Netcare Group has to be

particularly mentioned as they delivered outstanding medical, logistical and organisational services to FIFA and all FIFA World Cup™ visitors.

### **Pre-competition medical assessment**

As agreed at the team workshop in Sun City in February, all teams examined all of their players according to the F-MARC recommendation for a comprehensive pre-competition medical assessment, demonstrating the shared determined strategy of football physicians in the prevention of sudden cardiac arrest.

### **Injury-recording study**

For the first time at a FIFA World Cup™, daily medical reports on injuries and illnesses were collected from all



teams from the day of their arrival. Dr Astrid Junge, Head of Research at F-MARC, analysed the data submitted daily by the team physicians. Thanks to intense communication with the team physicians, a response rate of 96% was achieved. Overall, the results demonstrated the success of FIFA's and F-MARC's preventive efforts: the overall injury rate of 1.9 injuries per match was the lowest observed at a men's World Cup since 1998, when injury recording started.

The vast majority of injuries were of minor to moderate severity, with no-time-loss injuries accounting for 31%, and almost half of the injuries (46%) causing an absence from play of only 1-3 days. This means that not only the frequency, but also the severity of injuries was considerably lower than in previous years (see figure 2). Severe injuries with time loss of more than four weeks have been remarkably reduced.

Another important and positive observation was made with regard to the causes of injuries. Foul play as a cause of injury was reduced by more than half as compared to the previous two World Cups, while non-contact injuries increased. There are several possible explanations for this observation, including a generally higher appreciation of fair play by players, stricter implementation of the Laws of the

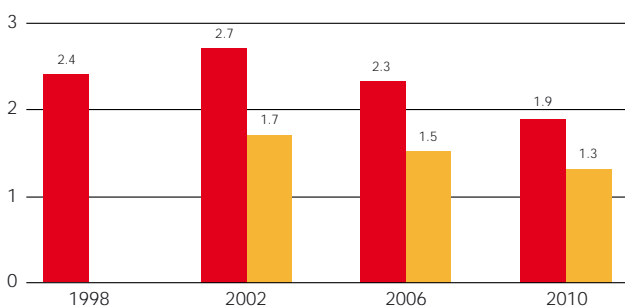


Fig. 1 Injuries at the FIFA World Cup™ from 1998 to 2010 (red = total injuries per match; orange = injuries with absence from training or matches)

Game, changes in playing style and better preparation for the competition.

**Out-of-competition doping control**

All teams participating in the 2010 FIFA World Cup™ had to submit their whereabouts for the two months prior to the start of the competition and were subject to no-advance-notice controls at their respective location during this period. Following FIFA's plan for out-of-competition controls within the pre-competition testing pool 2010, eight players were drawn by lots and had to provide urine and/or blood samples. All of the 256 samples tested negative for prohibited substances.

**In-competition doping control**

Following the routine in-competition procedure as described in the FIFA Anti-Doping Regulations 2010, two players per team were randomly selected for doping control after each of the 64 matches to provide urine and/or blood samples. Altogether, 256 samples were collected and analysed at the WADA-accredited laboratory

	2002	2006	2010
No absence	33%	30%	31%
1-3 days	37%	33%	46%
4-7 days	17%	15%	8%
8-28 days	11%	18%	3%
> 28 days	2%	5%	1%

Fig. 2 Injury severity at the FIFA World Cup™ from 2002 to 2010

	2002	2006	2010
No contact	27%	27%	37%
Contact, no foul	37%	33%	46%
Foul play	17%	15%	8%

Fig. 3 Injury mechanisms at the FIFA World Cup™ between 2002 and 2010





in Bloemfontein. None of these tests returned a positive result, once more confirming the success of FIFA's anti-doping strategy to keep the game clean. Collaboration with the laboratory was excellent, with all routine reports received within 24 hours.

This means that since 1994, 7,460 doping tests have been performed during the final rounds of FIFA competitions. Of these, only four samples have tested positive: one each for ephedrine and cannabis, and two for nandrolone, accounting for an incidence of 0.05%.

#### **Football Emergency Medicine Manual**

To mark the 2010 FIFA World Cup™, a new FIFA medical publication was published. The venue medical officers in Johannesburg together with the FIFA Medical Centre of Excellence and the Emergency Department at the University of Witwatersrand summarised their experiences and lessons learnt from the preparation of the event in a manual on "Football Emergency Medicine". For the first time, this unique publication gives an overview of the medical preparations from the emergency perspective, including mass gathering aspects and life-threatening incidents on the pitch. This manual will serve as a basis for all current and

future organisers of football events at different levels of play to ensure spectator and player safety at their matches and competitions. It is also an important part of the FIFA medical legacy for Africa.

#### **Football for Health**

The main and most valuable legacy for Africa, however – the two programmes "The 11+ – a complete warm-up to prevent injuries" and "The 11 for Health" – were promoted on the giant LED screens during the event at all matches as well as at media events. Both F-MARC initiatives have been proven to contribute considerably towards protecting the health of players and communities and will be broadly implemented on the continent in 2011. "The 11 for Health" aims to educate children on the prevention of the most important diseases in a football environment. It improved the knowledge and attitude of children in scientific studies in three African countries. Eleven prominent football players agreed to support the programme by producing educational material, i.e. video clips. It is this contribution to the most vital aspect of development and growth of countries, the health of the population, which constitutes the most important legacy to Africa.

## Rapport médical

Auteurs : Prof. Jiri Dvorak, Dr Astrid Junge, Dr Katharina Grimm

### L'impressionnant succès de la prévention

Après des préparatifs minutieux et la mise en place d'une coopération étroite et intense avec les officiels médicaux du COL sur site, la Commission Médicale de la FIFA et le Bureau médical de la FIFA ont entretenu d'excellentes relations professionnelles avec leurs collègues présents sur les dix sites de la compétition. Le Prof. Jiri Dvorak, médecin en chef de la FIFA, était basé au quartier général à Johannesburg, où ont été organisées de nombreuses activités permettant la prestation de services médicaux destinés non seulement aux équipes, mais aussi à la délégation de la FIFA, pendant toute la durée de la compétition. Il convient de mentionner particulièrement Nationwide, soutien fourni par le groupe Netcare, qui a permis de dispenser d'excellents services médicaux, logistiques et organisationnels à la FIFA et à tous les visiteurs de la Coupe du Monde de la FIFA.

### Examen médical d'avant-compétition

Comme convenu lors du séminaire des équipes à Sun City en février dernier, toutes les équipes ont fait examiner leurs joueurs, conformément aux recommandations du F-MARC, à l'occasion d'un examen médical d'avant-compétition complet, illustrant la stratégie déterminée par les médecins du football en matière de prévention contre la mort subite par arrêt cardiaque.

### Étude sur le recensement des blessures

Pour la première fois lors d'une Coupe du Monde de la FIFA, des rapport médicaux quotidiens répertoriant toutes les blessures et maladies ont été collectés auprès des équipes à compter du jour de leur arrivée. Le Dr Astrid Junge, responsable de recherche au F-MARC, a analysé les données collectées quotidiennement par les médecins des équipes. Grâce à l'excellente communication avec les médecins des équipes, un taux de réponse de 96% a pu



être atteint. En règle générale, les résultats ont illustré le succès des efforts préventifs de la FIFA et du F-MARC : le taux moyen de 1,9 blessures par match a été le plus faible observé lors d'une Coupe du Monde masculine depuis 1998, date à laquelle le recensement des blessures a commencé.

La grande majorité des blessures étaient d'une gravité mineure ou modérée, les blessures n'entraînant pas de perte de temps représentant 31% du total tandis que presque la moitié des blessures (46%) n'ont entraîné une absence que de un à trois jours. Cela signifie que la fréquence et la gravité des blessures sont considérablement plus faibles que lors des éditions précédentes (voir figure 2). Les blessures graves entraînant une absence supérieure à quatre semaines ont été significativement réduites.

L'origine des blessures est un autre point positif qu'il est important de souligner. En comparaison avec les deux dernières Coupes du Monde, les blessures provoquées par des fautes ont été réduites de plus de moitié, tandis que les blessures contractées en l'absence de contact ont augmenté. On peut expliquer ces observations de plusieurs façons : un fair-play accru de la part des joueurs, une application plus rigoureuse des Lois du Jeu, une évolution des styles de jeu et une meilleure préparation pour la compétition.

#### **Contrôle de dopage hors-compétition**

Toutes les équipes participant à la Coupe du Monde de la FIFA 2010 ont dû fournir des informations détaillées concernant leur localisation géographique pendant les deux mois précédant le coup d'envoi de la compétition, et ont été







soumises à des contrôles de dopage inopinés pendant cette période. Conformément au plan de contrôle de dopage hors-compétition du groupe cible pré-compétition 2010 de la FIFA, huit joueurs ont été tirés au sort et ont dû fournir des échantillons d'urine et/ou de sang. Les 256 contrôles effectués se sont révélés négatifs.

**Contrôles de dopage durant la compétition**

Dans le cadre de la procédure de routine effectuée pendant la compétition telle que définie dans le Règlement antidopage 2010 de la FIFA, deux joueurs par équipe ont été tirés au sort à l'issue de chacun des 64 matches pour fournir

des échantillons d'urine/et ou de sang et ont été soumis à un contrôle de dopage. Les 256 échantillons ont été analysés par le laboratoire accrédité par l'AMA de Bloemfontein. Aucun d'entre eux ne s'est avéré positif, confirmant à nouveau le succès de la stratégie de la FIFA pour lutter contre le dopage et s'assurer que le football reste un sport propre. La collaboration avec le laboratoire a été excellente et tous les rapports de routine ont été délivrés dans les 24 heures suivant le contrôle.

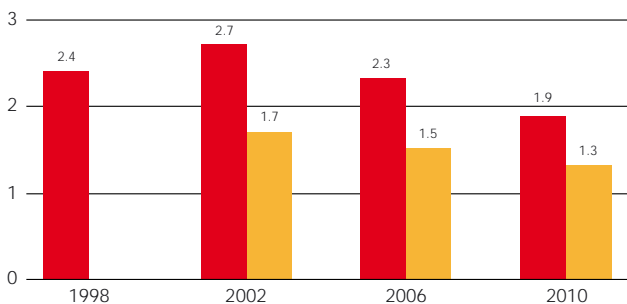


Fig. 1 Blessures contractées lors de la Coupe du Monde de la FIFA de 1998 à 2010 (en rouge : nombre total de blessures par match / en orange : blessures entraînant une absence en match ou à l'entraînement)

	2002	2006	2010
Pas d'absence	33%	30%	31%
1-3 jours	37%	33%	46%
4-7 jours	17%	15%	8%
8-28 jours	11%	18%	3%
> 28 jours	2%	5%	1%

Fig. 2 Gravité des blessures en Coupe du Monde de la FIFA entre 2002 et 2010

	2002	2006	2010
Pas de contact	27%	27%	37%
Contact sans faute	37%	33%	46%
Faute	17%	15%	8%

Fig. 3 Mécanisme des blessures en Coupe du Monde de la FIFA entre 2002 et 2010

Depuis 1994, 7 460 tests de dopage ont été effectués lors des phases finales des compétitions de la FIFA. Parmi les échantillons prélevés, seulement quatre se sont révélés positifs : un à l'éphédrine, un au cannabis et deux à la nandrolone, soit une incidence de 0,05%.

### **Manuel de médecine d'urgence du football**

À l'occasion de la Coupe du Monde de la FIFA 2010, un nouvel ouvrage médical de la FIFA a été publié. Les officiels médicaux sur site à Johannesburg et le département des urgences du Centre médical d'Excellence de la FIFA de l'Université de Witwatersrand ont résumé leurs expériences et leçons tirées des préparatifs de la compétition dans un manuel sur la « médecine d'urgence du football ». Pour la première fois, cette publication unique donne une vue d'ensemble des préparatifs en matière de médecine d'urgence, traitant notamment les situations relatives au rassemblements de foules et les incidents sur le terrain pouvant engager le pronostic vital. Ce manuel servira de base pour tous les événements footballistiques à venir, quel que soit le niveau de jeu, afin de garantir la sécurité des joueurs et des spectateurs. Cette publication est également une part importante de l'héritage médical laissé par la FIFA au continent africain.

### **Le football au service de la santé**

Cependant, l'héritage le plus précieux laissé à l'Afrique sont les deux programmes « Le 11+, programme d'échauffement complet en prévention des blessures » et le « 11 pour la santé », qui ont été promus sur des écrans géants lors de chaque match et chaque événement médiatique de la compétition. Ces deux initiatives du F-MARC ont prouvé leur efficacité en contribuant à protéger la santé des joueurs et des communautés, et seront mises en œuvre dans l'ensemble du continent en 2011. Le « 11 pour la santé » utilise un environnement footballistique pour sensibiliser les jeunes à la prévention contre certaines maladies graves. Des études scientifiques menées dans trois pays africains montrent que cette initiative a amélioré significativement les connaissances et l'attitude des enfants. Onze footballeurs célèbres ont accepté de soutenir ce programme en apparaissant dans des clips vidéos qui servent de support pédagogique. Cette contribution à l'aspect le plus vital du développement des pays, et particulièrement l'amélioration de la santé de la population, constitue sans aucun doute l'héritage le plus précieux laissé au continent africain.



# Informe médico

Autores: Prof. Jiri Dvorak, Dr Astrid Junge, Dr Katharina Grimm

## Éxito apabullante de la prevención

Tras haber preparado cuidadosamente el evento y una vez sentadas las bases de una cooperación intensa y cercana con los oficiales médicos del COL en la sede, la Comisión de Medicina de la FIFA y la Oficina Médica de la FIFA disfrutaron de una excelente relación con los colegas de los ocho estadios de las sedes y los dos estadios del centro operativo de Johannesburgo. El Dr. Jiri Dvorak, Médico en jefe de la FIFA, estaba destacado en el centro operativo, donde durante toda la competición bulló la actividad médica, no sólo para los equipos, sino también para la delegación y el personal de la FIFA. Cabe destacar el apoyo que procuró el Grupo Netcare en todo el país, que ofreció extraordinarios servicios médicos, logísticos y organizativos a la FIFA y a todos visitantes de la Copa Mundial de la FIFA.

## Evaluaciones médicas previas a la competición

Tal y como se acordó en el seminario para los equipos de Sun City en febrero, todos los equipos examinaron a sus jugadores según la recomendación del F-MARC sobre evaluaciones médicas previas a la competición, demostrando así que los médicos expertos en fútbol comparten una estrategia concreta para evitar la muerte súbita cardíaca.

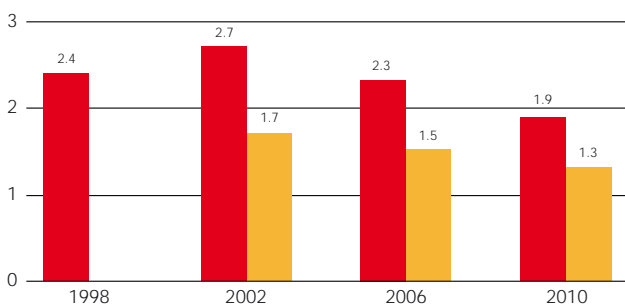


Fig. 1 Lesiones en la Copa Mundial de la FIFA de 1998 a 2010 (en rojo el total de lesiones por partido; en naranja las lesiones que impiden entrenarse o jugar)

## Estudio sobre el registro de lesiones

Por primera vez en la Copa Mundial de la FIFA, se recogieron a diario informes médicos sobre lesiones y enfermedades de todos los equipos desde el día de su llegada. La Dra. Astrid Junge, Jefa de Investigación del F-MARC, analizó los datos que enviaban cada día los médicos de equipo. Gracias a la continua comunicación con estos médicos se logró una respuesta por parte del 96% de ellos. En general, los resultados muestran el éxito de los esfuerzos por la prevención realizados por la FIFA y el F-MARC: la tasa total de 1.9 lesiones por partido fue la más baja observada en una Copa Mundial masculina desde 1998, cuando comenzó el registro de lesiones.

La gran mayoría de lesiones fue de pronóstico leve o moderado, con un 31% que no requirió recuperación; casi la mitad de lesiones (46%) requirió en total una recuperación de sólo 1 a 3 días. Esto significa que, en comparación con años anteriores, no sólo la frecuencia de las lesiones, sino también su gravedad, han sido considerablemente más bajas (v. figura 2). Las lesiones graves que requieren un periodo de recuperación de más de cuatro semanas se redujeron claramente.

	2002	2006	2010
No absence	33%	30%	31%
1-3 days	37%	33%	46%
4-7 days	17%	15%	8%
8-28 days	11%	18%	3%
> 28 days	2%	5%	1%

Fig. 2 Gravedad de las lesiones en la Copa Mundial de la FIFA de 2002 a 2010

	2002	2006	2010
No contact	27%	27%	37%
Contact, no foul	37%	33%	46%
Foul play	17%	15%	8%

Fig. 3 Causas de lesión en la Copa Mundial de la FIFA de 2002 a 2010





Otra observación importante y alentadora tiene que ver con las causas de las lesiones. Se redujeron a más de la mitad las lesiones causadas por juego brusco, en comparación con las últimas dos copas mundiales, mientras que las lesiones sin contacto físico aumentaron. Existen varias explicaciones plausibles para ello: los jugadores valoran más la deportividad, en general, se aplican las Reglas de Juego con mayor rigor, el estilo de juego ha cambiado y la preparación para la competición es mejor.

#### **Control de dopaje fuera de competición**

Todos los equipos participantes en la Copa Mundial de la FIFA 2010 debían informar de su paradero durante los dos meses previos al inicio de la competición, y estuvieron sujetos a controles sin previo aviso en el lugar donde se encontraban durante este periodo. De acuerdo con el plan de la FIFA de controles fuera de competición dentro del grupo de control de precompetición de 2010, se seleccionó por sorteo a ocho jugadores que entregaron muestras de orina y/o sangre. Las 256 muestras dieron negativo en sustancias prohibidas.

#### **Control de dopaje en competición**

De acuerdo con la rutina del procedimiento en competición, descrita en el Reglamento Antidopaje de la FIFA 2010, se seleccionó aleatoriamente a dos jugadores por equipo para el control de dopaje después de cada uno de los 64 partidos, quienes entregaron muestras de orina y/o sangre. En suma, se tomaron y analizaron 256 muestras en el laboratorio acreditado por la AMA en Bloemfontein. Ningún análisis arrojó resultados positivos, confirmando una vez más el éxito de la estrategia de la FIFA para mantener el juego libre de dopaje. La colaboración con el laboratorio fue excelente, y todos los informes de rutina se recibieron en 24 horas.

Esto significa que, desde 1994, se han realizado 7,460 controles de dopaje durante las competiciones finales de la FIFA. En estos controles sólo cuatro muestras arrojaron un resultado positivo: una por efedrina, una por cannabis y dos por nandrolona, lo cual supone un índice del 0.05%.

### Manual de Medicina de Urgencia en el Fútbol

Con motivo de la Copa Mundial de la FIFA 2010, se editó una nueva publicación médica de la FIFA. Los oficiales médicos en la sede de Johannesburgo, junto con el Centro Médico de Excelencia de la FIFA y el Departamento de Urgencias de la Universidad de Witwatersrand, reunieron su experiencia y las lecciones aprendidas durante los preparativos del evento en un manual sobre medicina urgente en el fútbol. Por primera vez, esta publicación única proporciona una panorámica sobre los preparativos médicos desde el punto de vista de las urgencias, incluyendo lo que suponen los acontecimientos que reúnen a masas y los incidentes con peligro de muerte en el campo. Este manual será la base para que los organizadores presentes y futuros de eventos relacionados con el fútbol en todos los niveles de juego garanticen la seguridad de espectadores y jugadores en sus partidos y competiciones. Asimismo, es una parte importante del legado médico que la FIFA deja en África.

### Fútbol para la salud

No obstante, el legado principal y más importante para África son los dos programas “Los 11+, un calentamiento completo para evitar lesiones” y “Los 11 para la salud”, que se emitieron en las pantallas gigantes durante todos los partidos del Mundial, así como en los eventos para los medios. Las dos iniciativas del F-MARC han demostrado que contribuyen considerablemente a proteger la salud de los jugadores y la población, y se aplicarán en todo el continente en 2011. “Los 11 para la salud” pretende enseñar a los niños cómo prevenir el contagio de las enfermedades más graves, dentro de un contexto futbolístico. Ha aumentado el conocimiento y ha mejorado la actitud de los pequeños según estudios científicos realizados en tres países africanos. Once futbolistas célebres accedieron a apoyar el programa colaborando en la elaboración de material didáctico, como por ejemplo vídeos. Esta contribución al aspecto fundamental del desarrollo y el crecimiento de los países, es decir, la salud de su población, constituye el legado más importante para África.



## Medizinischer Bericht

Autoren: Prof. Jiri Dvorak, Dr. Astrid Junge, Dr. Katharina Grimm

### **Erfolgreiche Prävention**

Dank einer sorgfältigen Vorbereitung und dem Aufbau einer intensiven und engen Partnerschaft mit den medizinischen Koordinatoren des LOC arbeiteten die Medizinische Kommission der FIFA und die FIFA-Abteilung Medizin mit den Kollegen an den acht Spielorten und in den beiden Stadien in Johannesburg hervorragend zusammen. FIFA-Chefarzt Prof. Jiri Dvorak war im FIFA-Hauptquartier in Johannesburg tätig, das während des Wettbewerbs für die Koordination der zahlreichen medizinischen Dienstleistungen nicht nur für die Teams, sondern auch für die FIFA-Delegation und das übrige Personal verantwortlich zeichnete. Besondere Erwähnung verdient an dieser Stelle die Unterstützung durch die Netcare

Group, die für die FIFA und alle WM-Besucher hervorragende medizinische, logistische und organisatorische Dienstleistungen erbrachte.

### **Medizinische Untersuchung vor der Weltmeisterschaft**

Wie beim Teamseminar im Februar in Sun City abgesprochen, unterzogen auf Empfehlung von F-MARC alle Teams ihre Spieler vor der Weltmeisterschaft einer umfassenden medizinischen Untersuchung und bekräftigten damit die gemeinsame Strategie der Fußballärzte zur Prävention von Fällen des plötzlichen Herztods.

### **Verletzungserhebung**

Zum ersten Mal bei einer FIFA Fussball-Weltmeisterschaft™ wurden bei allen Teams ab Ankunft täglich medizinische





Daten zu Verletzungen und Erkrankungen erhoben. Dr. Astrid Junge, F-MARC-Forschungsleiterin, wertete die von den Teamärzten gemeldeten Daten täglich aus. Dank der intensiven Kommunikation mit den Teamärzten konnte eine Rücklaufquote von 96 % erreicht werden. Die Ergebnisse belegten insgesamt die Erfolge der Prävention der FIFA und von F-MARC: Seit Beginn der Erhebung bei der Weltmeisterschaft 1998 lag die Quote mit 1,9 Verletzungen pro Spiel noch nie so tief.

Die allermeisten Verletzungen waren leicht oder mittelschwer. 31 % der Verletzungen führten zu keinem Ausfall, etwas weniger als die Hälfte (46 %) zu einem Ausfall von höchstens drei Tagen. Somit waren Verletzungen nicht nur deutlich seltener, sondern auch weniger schwerwiegend als in den vergangenen Jahren (siehe Abbildung 2). Schwere Verletzungen, die zu einem Ausfall von mehr als vier Wochen führten, waren damit weit weniger zu verzeichnen.

Ebenso bemerkenswert und erfreulich waren die Ursachen der Verletzungen. Im Vergleich mit den beiden letzten Weltmeisterschaften waren Verletzungen nur noch halb so oft Folge von Fouls. Viel häufiger geschahen sie ohne

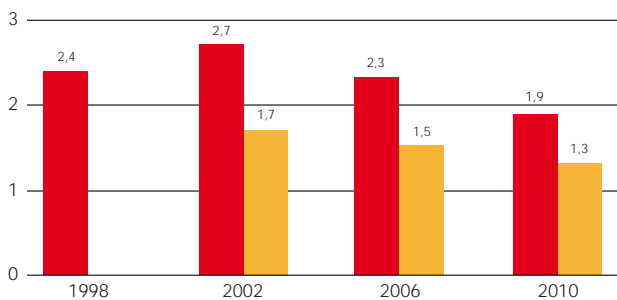


Abb. 1 Verletzungen bei FIFA Fussball-Weltmeisterschaften™ von 1998 bis 2010 (rot = alle Verletzungen pro Spiel; orange = Verletzungen mit Trainings- oder Spielausfall).

Fremdeinwirkung. Dafür gibt es mehrere Gründe, etwa die grössere Fairness der Spieler, die striktere Durchsetzung der Spielregeln, Änderungen beim Spielverhalten und eine bessere Turniervorbereitung.

**Dopingkontrollen ausserhalb von Wettbewerben**

Alle Teams, die sich für die FIFA Fussball-Weltmeisterschaft 2010™ qualifiziert hatten, mussten für die zwei Monate vor Turnierbeginn Angaben zu ihrem Aufenthaltsort machen und sich während dieser Zeit am jeweiligen Ort für unangekündigte Dopingkontrollen bereithalten. Gemäss Kontrollverteilungsplan für die Kontrollen ausserhalb von Wettbewerben für den Vorwettbewerbstestpool wurden acht Spieler für Urin- und/oder Bluttests ausgelost. Alle 256 Proben ergaben einen negativen Befund.

**Dopingkontrollen bei Wettbewerben**

Gemäss Standardverfahren des FIFA-Anti-Doping-Reglements wurden bei jedem der 64 Spiele zwei Spieler je Team für Urin- und/oder Bluttests ausgelost. Insgesamt wurden

	2002	2006	2010
Kein Ausfall	33 %	30 %	31 %
1–3 Tage	37 %	33 %	46 %
4–7 Tage	17 %	15 %	8 %
8–28 Tage	11 %	18 %	3 %
> 28 Tage	2 %	5 %	1 %

Abb. 2 Schwere der Verletzungen bei FIFA Fussball-Weltmeisterschaften™ von 2002 bis 2010.

	2002	2006	2010
Kein Kontakt	27 %	27 %	37 %
Kontakt, kein Foul	37 %	33 %	46 %
Foulspiel	17 %	15 %	8 %

Abb. 3 Verletzungsmechanismus bei FIFA Fussball-Weltmeisterschaften™ von 2002 bis 2010.



im von der WADA akkreditierten Labor in Bloemfontein 256 Proben ausgewertet, allesamt mit einem negativen Befund, womit die Strategie der FIFA im Kampf gegen Doping einmal mehr bestätigt wurde. Die Zusammenarbeit mit dem Labor klappte hervorragend. Alle Routineberichte wurden der FIFA binnen 24 Stunden zugestellt.

Seit 1994 wurden bei Endrunden von FIFA-Wettbewerben 7460 Dopingkontrollen durchgeführt. Nur deren vier fielen

positiv aus: je einmal auf Ephedrin und Cannabis und zwei auf Nandrolon. Das entspricht gerade einmal einer Quote von 0,05 %.

#### **Handbuch für Fußball-Notfallmedizin**

Aus Anlass der FIFA Fussball-Weltmeisterschaft 2010™ wurde ein neues Medizinhandbuch der FIFA veröffentlicht. Die medizinischen Koordinatoren in Johannesburg, das

medizinische FIFA-Zentrum und die Notfallabteilung der Universität Witwatersrand fassten ihre Erfahrungen und Lehren aus der Turniervorbereitung in einem Handbuch mit dem Titel „Fussball-Notfallmedizin“ zusammen. Dieses Handbuch gibt aus Sicht der Notfallmedizin erstmals einen Einblick in die Turniervorbereitung, beispielsweise mit Blick auf Massenaufläufe oder lebensbedrohliche Vorfälle auf dem Spielfeld. Das Handbuch dient den Organisatoren von Fussballveranstaltungen jeder Art als Massstab für die Sicherheit von Zuschauern und Spielern bei Spielen und Wettbewerben. Darüber hinaus ist es Teil des medizinischen Vermächnisses der FIFA an Afrika.

#### **Fussball für Gesundheit**

Das wichtigste und wertvollste Vermächtnis an Afrika sind aber die beiden Programme „Die 11+“ und „Die 11

für Gesundheit“, die bei allen Spielen und Medienveranstaltungen jeweils auf LED-Grossbildschirmen präsentiert wurden. Beide F-MARC-Initiativen haben wesentlich zum Schutz der Gesundheit der Spieler und der übrigen Bevölkerungsgruppen beigetragen und werden 2011 auf dem Kontinent flächendeckend lanciert. „Die 11 für Gesundheit“ zeigt Kindern beim Fussball, wie sie sich vor den wichtigsten Krankheiten schützen können. Wie wissenschaftliche Studien in drei afrikanischen Ländern gezeigt haben, haben sich das Wissen und das Verhalten dank der Initiative verbessert. Elf prominente Fussballer unterstützen das Programm, indem sie an der Produktion von Lehrmaterial, u. a. Videoclips, mitgewirkt haben. Die Initiative leistet einen wertvollen Beitrag zur Entwicklung und zum Wachstum der Länder sowie zur Volksgesundheit und ist damit das wohl wichtigste Vermächtnis an Afrika.









Statistics and  
team data



# First round

Group A		South Africa, Mexico, Uruguay, France					
11.06.	South Africa v. Mexico	Johannesburg-Soccer City	1-1 (0-0)				
11.06.	Uruguay v. France	Cape Town	0-0				
16.06.	South Africa v. Uruguay	Tshwane/Pretoria	0-3 (0-1)				
17.06.	France v. Mexico	Polokwane	0-2 (0-0)				
22.06.	Mexico v. Uruguay	Rustenburg	0-1 (0-1)				
22.06.	France v. South Africa	Mangaung/Bloemfontein	1-2 (0-2)				
<b>1.</b>	<b>Uruguay</b>	<b>3</b>	<b>2</b>	<b>1</b>	<b>0</b>	<b>4-0</b>	<b>7</b>
<b>2.</b>	<b>Mexico</b>	<b>3</b>	<b>1</b>	<b>1</b>	<b>1</b>	<b>3-2</b>	<b>4</b>
3.	South Africa	3	1	1	1	3-5	4
4.	France	3	0	1	2	1-4	1

Group B		Argentina, Nigeria, Korea Republic, Greece					
12.06.	Argentina v. Nigeria	Johannesburg-Ellis Park	1-0 (1-0)				
12.06.	Korea Rep. v. Greece	Port Elizabeth	2-0 (1-0)				
17.06.	Greece v. Nigeria	Mangaung/Bloemfontein	2-1 (1-1)				
17.06.	Argentina v. Korea Rep.	Johannesburg-Soccer City	4-1 (2-1)				
22.06.	Nigeria v. Korea Rep.	Durban	2-2 (1-1)				
22.06.	Greece v. Argentina	Polokwane	0-2 (0-0)				
<b>1.</b>	<b>Argentina</b>	<b>3</b>	<b>3</b>	<b>0</b>	<b>0</b>	<b>7-1</b>	<b>9</b>
<b>2.</b>	<b>Korea Republic</b>	<b>3</b>	<b>1</b>	<b>1</b>	<b>1</b>	<b>5-6</b>	<b>4</b>
3.	Greece	3	1	0	2	2-5	3
4.	Nigeria	3	0	1	2	3-5	1

Group C		England, USA, Algeria, Slovenia					
12.06.	England v. USA	Rustenburg	1-1 (1-1)				
13.06.	Algeria v. Slovenia	Polokwane	0-1 (0-0)				
18.06.	Slovenia v. USA	Johannesburg-Ellis Park	2-2 (2-0)				
18.06.	England v. Algeria	Cape Town	0-0				
23.06.	Slovenia v. England	Port Elizabeth	0-1 (0-1)				
23.06.	USA v. Algeria	Tshwane/Pretoria	1-0 (0-0)				
<b>1.</b>	<b>USA</b>	<b>3</b>	<b>1</b>	<b>2</b>	<b>0</b>	<b>4-3</b>	<b>5</b>
<b>2.</b>	<b>England</b>	<b>3</b>	<b>1</b>	<b>2</b>	<b>0</b>	<b>2-1</b>	<b>5</b>
3.	Slovenia	3	1	1	1	3-3	4
4.	Algeria	3	0	1	2	0-2	1

Group D		Germany, Australia, Serbia, Ghana					
13.06.	Germany v. Australia	Durban	4-0 (2-0)				
13.06.	Serbia v. Ghana	Tshwane/Pretoria	0-1 (0-0)				
18.06.	Germany v. Serbia	Port Elizabeth	0-1 (0-1)				
19.06.	Ghana v. Australia	Rustenburg	1-1 (1-1)				
23.06.	Ghana v. Germany	Johannesburg-Soccer City	0-1 (0-0)				
23.06.	Australia v. Serbia	Nelspruit	2-1 (0-0)				
<b>1.</b>	<b>Germany</b>	<b>3</b>	<b>2</b>	<b>0</b>	<b>1</b>	<b>5-1</b>	<b>6</b>
<b>2.</b>	<b>Ghana</b>	<b>3</b>	<b>1</b>	<b>1</b>	<b>1</b>	<b>2-2</b>	<b>4</b>
3.	Australia	3	1	1	1	3-6	4
4.	Serbia	3	1	0	2	2-3	3

Group E		Netherlands, Denmark, Japan, Cameroon					
14.06.	Netherlands v. Denmark	Johannesburg-Soccer City	2-0 (0-0)				
14.06.	Japan v. Cameroon	Mangaung/Bloemfontein	1-0 (1-0)				
19.06.	Netherlands v. Japan	Durban	1-0 (0-0)				
19.06.	Cameroon v. Denmark	Tshwane/Pretoria	1-2 (1-1)				
24.06.	Denmark v. Japan	Rustenburg	1-3 (0-2)				
24.06.	Cameroon v. Netherlands	Cape Town	1-2 (0-1)				
<b>1.</b>	<b>Netherlands</b>	<b>3</b>	<b>3</b>	<b>0</b>	<b>0</b>	<b>5-1</b>	<b>9</b>
<b>2.</b>	<b>Japan</b>	<b>3</b>	<b>2</b>	<b>0</b>	<b>1</b>	<b>4-2</b>	<b>6</b>
3.	Denmark	3	1	0	2	3-6	3
4.	Cameroon	3	0	0	3	2-5	0

Group F		Italy, Paraguay, New Zealand, Slovakia					
14.06.	Italy v. Paraguay	Cape Town	1-1 (0-1)				
15.06.	New Zealand v. Slovakia	Rustenburg	1-1 (0-0)				
20.06.	Slovakia v. Paraguay	Mangaung/Bloemfontein	0-2 (0-1)				
20.06.	Italy v. New Zealand	Nelspruit	1-1 (1-1)				
24.06.	Slovakia v. Italy	Johannesburg-Ellis Park	3-2 (1-0)				
24.06.	Paraguay v. New Zealand	Polokwane	0-0				
<b>1.</b>	<b>Paraguay</b>	<b>3</b>	<b>1</b>	<b>2</b>	<b>0</b>	<b>3-1</b>	<b>5</b>
<b>2.</b>	<b>Slovakia</b>	<b>3</b>	<b>1</b>	<b>1</b>	<b>1</b>	<b>4-5</b>	<b>4</b>
3.	New Zealand	3	0	3	0	2-2	3
4.	Italy	3	0	2	1	4-5	2

Group G		Brazil, Korea DPR, Côte d'Ivoire, Portugal					
15.06.	Côte d'Ivoire v. Portugal	Port Elizabeth	0-0				
15.06.	Brazil v. Korea DPR	Johannesburg-Ellis Park	2-1 (0-0)				
20.06.	Brazil v. Côte d'Ivoire	Johannesburg-Soccer City	3-1 (1-0)				
21.06.	Portugal v. Korea DPR	Cape Town	7-0 (1-0)				
25.06.	Portugal v. Brazil	Durban	0-0				
25.06.	Korea DPR v. Côte d'Ivoire	Nelspruit	0-3 (0-2)				
<b>1.</b>	<b>Brazil</b>	<b>3</b>	<b>2</b>	<b>1</b>	<b>0</b>	<b>5-2</b>	<b>7</b>
<b>2.</b>	<b>Portugal</b>	<b>3</b>	<b>1</b>	<b>2</b>	<b>0</b>	<b>7-0</b>	<b>5</b>
3.	Côte d'Ivoire	3	1	1	1	4-3	4
4.	Korea DPR	3	0	0	3	1-12	0

Group H		Spain, Switzerland, Honduras, Chile					
16.06.	Honduras v. Chile	Nelspruit	0-1 (0-1)				
16.06.	Spain v. Switzerland	Durban	0-1 (0-0)				
21.06.	Chile v. Switzerland	Port Elizabeth	1-0 (0-0)				
21.06.	Spain v. Honduras	Johannesburg-Ellis Park	2-0 (1-0)				
25.06.	Chile v. Spain	Tshwane/Pretoria	1-2 (0-2)				
25.06.	Switzerland v. Honduras	Mangaung/Bloemfontein	0-0				
<b>1.</b>	<b>Spain</b>	<b>3</b>	<b>2</b>	<b>0</b>	<b>1</b>	<b>4-2</b>	<b>6</b>
<b>2.</b>	<b>Chile</b>	<b>3</b>	<b>2</b>	<b>0</b>	<b>1</b>	<b>3-2</b>	<b>6</b>
3.	Switzerland	3	1	1	1	1-1	4
4.	Honduras	3	0	1	2	0-3	1



## Second round

Round of 16			
26.06.	Uruguay v. Korea Republic	Port Elizabeth	2-1 (1-0)
26.06.	USA v. Ghana	Rustenburg	1-2 a.e.t. (1-1, 0-1)
27.06.	Germany v. England	Mangaung/Bloemfontein	4-1 (2-1)
27.06.	Argentina v. Mexico	Johannesburg-Soccer City	3-1 (2-0)
28.06.	Netherlands v. Slovakia	Durban	2-1 (1-0)
28.06.	Brazil v. Chile	Johannesburg-Ellis Park	3-0 (2-0)
29.06.	Paraguay v. Japan	Tshwane/Pretoria	0-0 a.e.t. 5-3 PSO
29.06.	Spain v. Portugal	Cape Town	1-0 (0-0)

Quarter-finals			
02.07.	Netherlands v. Brazil	Port Elizabeth	2-1 (0-1)
02.07.	Uruguay v. Ghana	Johannesburg-Soccer City	1-1 a.e.t. (1-1, 0-1) 4-2 PSO
03.07.	Argentina v. Germany	Cape Town	0-4 (0-1)
03.07.	Paraguay v. Spain	Johannesburg-Ellis Park	0-1 (0-0)

Semi-finals			
06.07.	Uruguay v. Netherlands	Cape Town	2-3 (1-1)
07.07.	Germany v. Spain	Durban	0-1 (0-0)

Match for third place			
11.07.	Uruguay v. Germany	Port Elizabeth	2-3 (1-1)

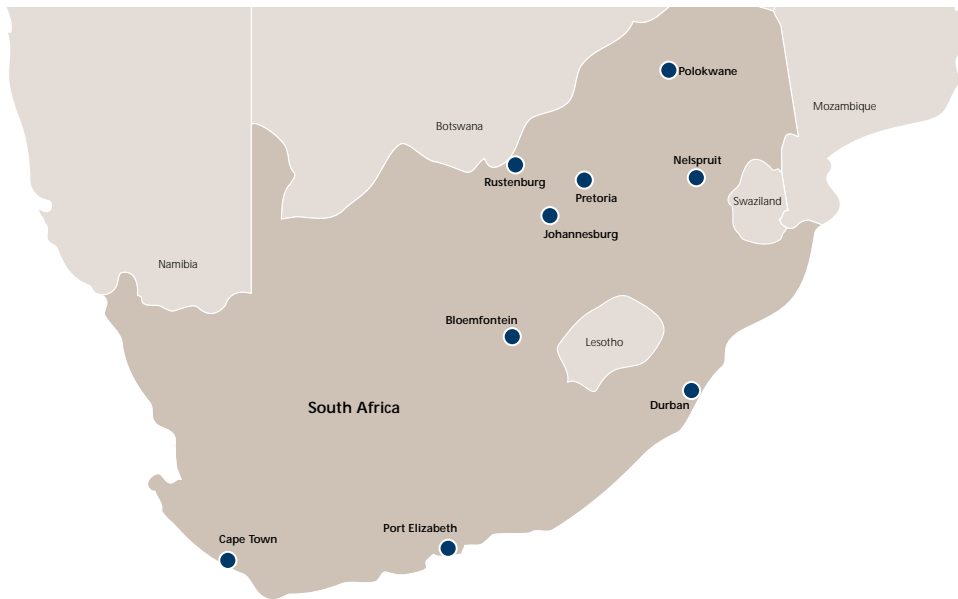
Final			
11.07.	Netherlands v. Spain	Johannesburg-Soccer City	0-1 a.e.t.

## Overall ranking

1. Spain
2. Netherlands
3. Germany
4. Uruguay
5. Argentina
6. Brazil
7. Ghana
8. Paraguay
9. Japan
10. Chile
11. Portugal
12. USA
13. England
14. Mexico
15. Korea Republic
16. Slovakia
17. Côte d'Ivoire
18. Slovenia
19. Switzerland
20. South Africa
21. Australia
22. New Zealand
23. Serbia
24. Denmark
25. Greece
26. Italy
27. Nigeria
28. Algeria
29. France
30. Honduras
31. Cameroon
32. Korea DPR



# Venues and stadiums



**Johannesburg: Soccer City**

Capacity	95,000
Matches	8



**Johannesburg: Ellis Park**

Capacity	62,500
Matches	7



**Nelspruit: Mbombela Stadium**

Capacity	46,000
Matches	4



**Rustenburg: Royal Bafokeng Stadium**

Capacity	45,000
Matches	6





**Mangaung/Bloemfontein: Free State Stadium**

Capacity	45,000
Matches	6



**Cape Town: Green Point Stadium**

Capacity	70,000
Matches	8



**Durban: Durban Stadium**

Capacity	70,000
Matches	7



**Polokwane: Peter Mokaba Stadium**

Capacity	45,000
Matches	4



**Port Elizabeth: Nelson Mandela Bay Stadium**

Capacity	48,000
Matches	8



**Tshwane/Pretoria: Loftus Versfeld Stadium**

Capacity	50,000
Matches	6



## Group A

South Africa v. Mexico				1-1 (0-0)
<b>1</b>	<b>11.06.2010</b>	<b>16:00</b>	<b>JOHANNESBURG-SOCCER CITY</b>	<b>84,490</b>
<i>RSA:</i>	16 KHUNE; 2 GAXA, 4 MOKOENA (C), 8 TSHABALALA, 9 MPHELA, 10 PIENAAR, 11 MODISE, 12 LETSHOLONYANE, 13 DIKGACOI, 15 THWALA, 20 KHUMALO			
<i>MEX:</i>	1 PEREZ; 2 RODRIGUEZ, 3 SALCIDO, 4 MARQUEZ, 5 OSORIO, 6 TORRADO (C), 9 FRANCO, 11 VELA, 12 AGUILAR, 16 JUAREZ, 17 DOS SANTOS			
<i>Scorers:</i>	1-0 55' TSHABALALA (8), 1-1 79' MARQUEZ (4)			
<i>Referee:</i>	Ravshan IRMATOV (UZB)			
<i>Assistant referees:</i>	Rafael ILYASOV (UZB), Bakhadyr KOCHKAROV (KGZ)			
<i>4th official:</i>	Subkhiddin MOHD SALLEH (MAS)			
<i>Substitutions:</i>	<i>RSA:</i> 46' out THWALA (15), in MASILELA (3) 83' out PIENAAR (10), in PARKER (17)  <i>MEX:</i> 55' out AGUILAR (12), in GUARDADO (18) 69' out VELA (11), in BLANCO (10) 73' out FRANCO (9), in HERNANDEZ (14)			
<i>Cautions:</i>	<i>RSA:</i> 27' DIKGACOI (13), 70' MASILELA (3) <i>MEX:</i> 18' JUAREZ (16), 57' TORRADO (6)			
<i>Expulsions:</i>	-			

South Africa v. Uruguay				0-3 (0-1)
<b>17</b>	<b>16.06.2010</b>	<b>20:30</b>	<b>TSHWANE/PRETORIA</b>	<b>42,658</b>
<i>RSA:</i>	16 KHUNE; 2 GAXA, 3 TMASILELA, 4 MOKOENA (C), 8 TSHABALALA, 9 MPHELA, 10 PIENAAR, 11 MODISE, 12 LETSHOLONYANE, 13 DIKGACOI, 20 KHUMALO			
<i>URU:</i>	1 MUSLERA; 2 LUGANO (C), 3 GODIN, 4 FUCILE, 7 CAVANI, 9 SUAREZ, 10 FORLAN, 11 Alvaro PEREIRA, 15 PEREZ, 16 Maximiliano PEREIRA, 17 AREVALO			
<i>Scorers:</i>	0-1 24' FORLAN (10), 0-2 80' FORLAN (10, pen.), 0-3 90'+5 Alvaro PEREIRA (11)			
<i>Referee:</i>	Massimo BUSACCA (SUI)			
<i>Assistant referees:</i>	Matthias ARNET (SUI), Francesco BURAGINA (SUI)			
<i>4th official:</i>	Wolfgang STARK (GER)			
<i>Substitutions:</i>	<i>RSA:</i> 57' out LETSHOLONYANE (12), in MORIRI (19) 79' out PIENAAR (10), in JOSEPHS (1)  <i>URU:</i> 71' out FUCILE (4), in Alvaro FERNANDEZ (20) 89' out CAVANI (7), in Sebastian FERNANDEZ (21) 90' out PEREZ (15), in GARGANO (5)			
<i>Cautions:</i>	<i>RSA:</i> 6' PIENAAR (10), 42' DIKGACOI (13)			
<i>Expulsions:</i>	<i>RSA:</i> 76' KHUNE (16)			

Mexico v. Uruguay				0-1 (0-1)
<b>33</b>	<b>22.06.2010</b>	<b>16:00</b>	<b>RUSTENBURG</b>	<b>33,425</b>
<i>MEX:</i>	1 PEREZ; 2 RODRIGUEZ, 3 SALCIDO, 4 MARQUEZ, 5 OSORIO, 6 TORRADO, 9 FRANCO, 10 BLANCO (C), 15 MORENO, 17 DOS SANTOS, 18 GUARDADO			
<i>URU:</i>	1 MUSLERA; 2 LUGANO (C), 4 FUCILE, 6 VICTORINO, 7 CAVANI, 9 SUAREZ, 10 FORLAN, 11 Alvaro PEREIRA, 15 PEREZ, 16 Maximiliano PEREIRA, 17 Egidio AREVALO			
<i>Scorers:</i>	0-1 43' SUAREZ (9)			
<i>Referee:</i>	Viktor KASSAI (HUN)			
<i>Assistant referees:</i>	Gabor EROS (HUN), Tibor VAMOS (HUN)			
<i>4th official:</i>	Martin HANSSON (SWE)			
<i>Substitutions:</i>	<i>MEX:</i> 46' out GUARDADO (18), in BARRERA (7) 57' out MORENO (15), in CASTRO (8) 63' out BLANCO (10), in HERNANDEZ (14)  <i>URU:</i> 77' out Alvaro PEREIRA (11), in SCOTTI (19) 85' out SUAREZ (9), in FERNANDEZ (20)			
<i>Cautions:</i>	<i>MEX:</i> 77' HERNANDEZ (14), 86' CASTRO (8) <i>URU:</i> 68' FUCILE (4)			
<i>Expulsions:</i>	-			

Uruguay v. France				0-0
<b>2</b>	<b>11.06.2010</b>	<b>20:30</b>	<b>CAPE TOWN</b>	<b>64,100</b>
<i>URU:</i>	1 MUSLERA; 2 LUGANO (C), 3 GODIN, 6 VICTORINO, 9 SUAREZ, 10 FORLAN, 11 Alvaro PEREIRA, 15 PEREZ, 16 Maximiliano PEREIRA, 17 AREVALO, 18 GONZALEZ			
<i>FRA:</i>	1 LLORES; 2 SAGNA, 3 ABIDAL, 5 GALLAS, 7 RIBERY, 8 GOURCUFF, 10 GOVOU, 13 EVRA (C), 14 TOULALAN, 19 DIABY, 21 ANELKA			
<i>Scorers:</i>	-			
<i>Referee:</i>	Yuichi NISHIMURA (JPN)			
<i>Assistant referees:</i>	Toru SAGARA (JPN), JEONG Hae Sang (KOR)			
<i>4th official:</i>	Joel AGUILAR (SLV)			
<i>Substitutions:</i>	<i>URU:</i> 63' out GONZALEZ (18), in LODEIRO (14) 74' out SUAREZ (9), in ABREU (13) 87' out PEREZ (15), in EGUREN (8)  <i>FRA:</i> 72' out ANELKA (21), in HENRY (12) 75' out GOURCUFF (8), in MALOUDA (15) 85' out GOVOU (10), in GIGNAC (11)			
<i>Cautions:</i>	<i>URU:</i> 59' VICTORINO (6), 65' LODEIRO (14), 90'+3 LUGANO (2) <i>FRA:</i> 12' EVRA (13), 19' RIBERY (7), 68' TOULALAN (14)			
<i>Expulsions:</i>	<i>URU:</i> 81' (2YR) LODEIRO (14)			

France v. Mexico				0-2 (0-0)
<b>18</b>	<b>17.06.2010</b>	<b>20:30</b>	<b>POLOKWANE</b>	<b>35,370</b>
<i>FRA:</i>	1 LLORES; 2 SAGNA, 3 ABIDAL, 5 GALLAS, 7 RIBERY, 10 GOVOU, 13 EVRA (C), 14 TOULALAN, 15 MALOUDA, 19 DIABY, 21 ANELKA			
<i>MEX:</i>	1 PEREZ; 2 RODRIGUEZ, 3 SALCIDO, 4 MARQUEZ (C), 5 OSORIO, 6 TORRADO, 9 FRANCO, 11 VELA, 15 MORENO, 16 JUAREZ, 17 DOS SANTOS			
<i>Scorers:</i>	0-1 64' HERNANDEZ (14), 0-2 79' BLANCO (10, pen.)			
<i>Referee:</i>	Khalil AL GHAMDI (KSA)			
<i>Assistant referees:</i>	Hassan KAMRANIFAR (IRN), Saleh AL MARZOUQI (UAE)			
<i>4th official:</i>	Peter O LEARY (NZL)			
<i>Substitutions:</i>	<i>FRA:</i> 46' out ANELKA (21), in GIGNAC (11) 69' out GOVOU (10), in VALBUENA (20)  <i>MEX:</i> 31' out VELA (11), in BARRERA (7) 55' out JUAREZ (16), in HERNANDEZ (14) 62' out FRANCO (9), in BLANCO (10)			
<i>Cautions:</i>	<i>FRA:</i> 45'+1 TOULALAN (14), 78' ABIDAL (3) <i>MEX:</i> 4' FRANCO (9), 48' JUAREZ (16), 49' MORENO (15), 82' RODRIGUEZ (2)			
<i>Expulsions:</i>	-			

France v. South Africa				1-2 (0-2)
<b>34</b>	<b>22.06.2010</b>	<b>16:00</b>	<b>MANGAUNG/BLOEMFONTEIN</b>	<b>39,415</b>
<i>FRA:</i>	1 LLORES; 2 SAGNA, 5 GALLAS, 7 RIBERY, 8 GOURCUFF, 9 CISSE, 11 GIGNAC, 17 SQUILLACI, 18 DIARRA (C), 19 DIABY, 22 CLICHY			
<i>RSA:</i>	1 JOSEPHS; 3 MASILELA, 4 MOKOENA (C), 5 NGCONGCA, 6 SIBAYA, 8 TSHABALALA, 9 MPHELA, 10 PIENAAR, 17 PARKER, 20 KHUMALO, 23 KHUBONI			
<i>Scorers:</i>	0-1 20' KHUMALO (20), 0-2 37' MPHELA (9), 1-2 70' MALOUDA (15)			
<i>Referee:</i>	Oscar RUIZ (COL)			
<i>Assistant referees:</i>	Abraham GONZALEZ (COL), Humberto CLAVIJO (COL)			
<i>4th official:</i>	Hector BALDASSI (ARG)			
<i>Substitutions:</i>	<i>FRA:</i> 46' out GIGNAC (11), in MALOUDA (15) 55' out CISSE (9), in HENRY (12) 82' out DIARRA (18), in GOVOU (10)  <i>RSA:</i> 55' out NGCONGCA (5), in GAXA (2) 68' out PARKER (17), in NOMVETHE (18) 78' out KHUBONI (23), in MODISE (11)			
<i>Cautions:</i>	<i>FRA:</i> 71' DIABY (19)			
<i>Expulsions:</i>	<i>FRA:</i> 25' GOURCUFF (8)			

# Group B

Argentina v. Nigeria				1-0 (1-0)
<b>3</b>	<b>12.06.2010</b>	<b>16:00</b>	<b>JOHANNESBURG-ELLIS PARK</b>	<b>55,686</b>
<b>ARG:</b>	22 ROMERO; 2 DEMICHELIS, 6 HEINZE, 7 DI MARIA, 8 VERON, 9 HIGUAIN, 10 MESSI, 11 TEVEZ, 13 SAMUEL, 14 MASCHERANO (C), 17 GUTIERREZ			
<b>NGA:</b>	1 ENYEAMA; 2 YOBO (C), 3 TAIWO, 6 SHITTU, 8 AYEGBENI, 14 KAITA, 15 HARUNA, 17 ODIAH, 18 OBINNA, 19 OGBUKE OBASI, 20 ETUHU			
<b>Scorers:</b>	1-0 6' HEINZE (6)			
<b>Referee:</b>	Wolfgang STARK (GER)			
<b>Assistant referees:</b>	Jan-Hendrik SALVER (GER), Mike PICKEL (GER)			
<b>4th official:</b>	Khalil AL GHAMDI (KSA)			
<b>Substitutions:</b>	<b>ARG:</b> 74' out VERON (8), in Maxi RODRIGUEZ (20) 79' out HIGUAIN (9), in MILITO (19) 85' out DI MARIA (7), in BURDISSO (4) <b>NGA:</b> 52' out OBINNA (18), in MARTINS (9) 60' out OGBUKE OBASI (19), in ODEMWINGIE (11) 75' out TAIWO (3), in UCHE (12)			
<b>Cautions:</b>	<b>ARG:</b> 41' GUTIERREZ (17) <b>NGA:</b> 77' HARUNA (15)			
<b>Expulsions:</b>	-			

Korea Republic v. Greece				2-0 (1-0)
<b>4</b>	<b>12.06.2010</b>	<b>13:30</b>	<b>NELSON MANDELA BAY/PORT ELIZABETH</b>	<b>31,513</b>
<b>KOR:</b>	18 JUNG; 4 CHO, 7 PARK Ji Sung (C), 8 KIM Jung Woo, 10 PARK Chu Young, 12 LEE Young Pyo, 14 LEE Jung Soo, 16 KI, 17 LEE Chung Yong, 19 YEOM, 22 CHA			
<b>GRE:</b>	12 TZORVAS; 2 SEITARIDIS, 6 TZIOLIS, 7 SAMARAS, 8 PAPADOPOULOS, 9 CHARISTEAS, 10 KARAGOUNIS (C), 11 VYNTRA, 15 TOROSIDIS, 17 GEKAS, 21 KATSOURANIS			
<b>Scorers:</b>	1-0 7' LEE Jung Soo (14), 2-0 52' PARK Ji Sung (7)			
<b>Referee:</b>	Michael HESTER (NZL)			
<b>Assistant referees:</b>	Jan Hendrik HINTZ (NZL), Tevita MAKASINI (TGA)			
<b>4th official:</b>	Martin VAZQUEZ (URU)			
<b>Substitutions:</b>	<b>KOR:</b> 74' out KI (16), in KIM Nam Il (5) 87' out PARK Chu Young (10), in LEE Seung Yeoul (11) 90'+1 out LEE Chung Yong (17), in KIM Jae Sung (13) <b>GRE:</b> 46' out KARAGOUNIS (10), in PATSATZOGLOU (3) 59' out SAMARAS (7), in SALPINGIDIS (14) 61' out CHARISTEAS (9), in KAPETANOS (20)			
<b>Cautions:</b>	<b>GRE:</b> 56' TOROSIDIS (15)			
<b>Expulsions:</b>	-			

Greece v. Nigeria				2-1 (1-1)
<b>19</b>	<b>17.06.2010</b>	<b>16:00</b>	<b>MANGAUNG/BLOEMFONTEIN</b>	<b>31,593</b>
<b>GRE:</b>	12 TZORVAS; 6 TZIOLIS, 8 PAPADOPOULOS, 10 KARAGOUNIS (C), 11 VYNTRA, 14 SALPINGIDIS, 15 TOROSIDIS, 16 KYRGIAKOS, 17 GEKAS, 19 PAPASTATHOPOULOS, 21 KATSOURANIS			
<b>NGA:</b>	1 ENYEAMA; 2 YOBO (C), 3 TAIWO, 6 SHITTU, 8 AYEGBENI, 11 ODEMWINGIE, 12 UCHE, 14 KAITA, 15 HARUNA, 17 ODIAH, 20 ETUHU			
<b>Scorers:</b>	0-1 16' UCHE (12), 1-1 44' SALPINGIDIS (14), 2-1 71' TOROSIDIS (15)			
<b>Referee:</b>	Oscar RUIZ (COL)			
<b>Assistant referees:</b>	Abraham GONZALEZ (COL), Humberto CLAVIJO (COL)			
<b>4th official:</b>	Joel AGUILAR (SLV)			
<b>Substitutions:</b>	<b>GRE:</b> 37' out PAPASTATHOPOULOS (19), in SAMARAS (7) 79' out GEKAS (17), in NINIS (18) <b>NGA:</b> 46' out ODEMWINGIE (11), in OGBUKE OBASI (19) 55' out TAIWO (3), in ECHIEJILE (21) 77' out ECHIEJILE (21), in AFOLABI (5)			
<b>Cautions:</b>	<b>GRE:</b> 15' PAPASTATHOPOULOS (19), 59' TZIOLIS (6), 88' SAMARAS (7) <b>NGA:</b> 89' OGBUKE OBASI (19)			
<b>Expulsions:</b>	<b>NGA:</b> 33' KAITA (14)			

Argentina v. Korea Republic				4-1 (2-1)
<b>20</b>	<b>17.06.2010</b>	<b>13:30</b>	<b>JOHANNESBURG-SOCCER CITY</b>	<b>82,174</b>
<b>ARG:</b>	22 ROMERO; 2 DEMICHELIS, 6 HEINZE, 7 DI MARIA, 9 HIGUAIN, 10 MESSI, 11 TEVEZ, 13 SAMUEL, 14 MASCHERANO (C), 17 GUTIERREZ, 20 Maxi RODRIGUEZ			
<b>KOR:</b>	18 JUNG; 2 OH, 4 CHO, 7 PARK Ji Sung (C), 8 KIM Jung Woo, 10 PARK Chu Young, 12 LEE Young Pyo, 14 LEE Jung Soo, 16 KI, 17 LEE Chung Yong, 19 YEOM			
<b>Scorers:</b>	1-0 17' PARK Chu Young (10, own goal), 2-0 33' HIGUAIN (9), 2-1 45'+1 LEE Chung Yong (17), 3-1 76' HIGUAIN (9), 4-1 80' HIGUAIN (9)			
<b>Referee:</b>	Frank DE BLEECKERE (BEL)			
<b>Assistant referees:</b>	Peter HERMANS (BEL), Walter VROMANS (BEL)			
<b>4th official:</b>	Jerome DAMON (RSA)			
<b>Substitutions:</b>	<b>ARG:</b> 23' out SAMUEL (13), in BURDISSO (4) 75' out TEVEZ (11), in AGUERO (16) 82' out HIGUAIN (9), in BOLATTI (5) <b>KOR:</b> 46' out KI (16), in KIM Nam Il (5) 81' out PARK Chu Young (10), in LEE Dong Gook (20)			
<b>Cautions:</b>	<b>ARG:</b> 54' GUTIERREZ (17), 55' MASCHERANO (14), 74' HEINZE (6) <b>KOR:</b> 10' YEOM (19), 34' LEE Chung Yong (17)			
<b>Expulsions:</b>	-			

Nigeria v. Korea Republic				2-2 (1-1)
<b>35</b>	<b>22.06.2010</b>	<b>20:30</b>	<b>DURBAN</b>	<b>61,874</b>
<b>NGA:</b>	1 ENYEAMA; 2 YOBO, 4 KANU (C), 5 AFOLABI, 6 SHITTU, 8 AYEGBENI, 12 UCHE, 13 AYILA, 17 ODIAH, 19 OGBUKE OBASI, 20 ETUHU			
<b>KOR:</b>	18 JUNG; 4 CHO, 7 PARK Ji Sung (C), 8 KIM Jung Woo, 10 PARK Chu Young, 12 LEE Young Pyo, 14 LEE Jung Soo, 16 KI, 17 LEE Chung Yong, 19 YEOM, 22 CHA			
<b>Scorers:</b>	1-0 12' UCHE (12), 1-1 38' LEE Jung Soo (14), 1-2 49' PARK Chu Young (10), 2-2 69' AYEGBENI (8, pen.)			
<b>Referee:</b>	Olegario BENQUERENCA (POR)			
<b>Assistant referees:</b>	Jose CARDINAL (POR), Bertino MIRANDA (POR)			
<b>4th official:</b>	Marco RODRIGUEZ (MEX)			
<b>Substitutions:</b>	<b>NGA:</b> 46' out YOBO (2), in ECHIEJILE (21) 57' out KANU (4), in MARTINS (9) 70' out AYEGBENI (8), in OBINNA (18) <b>KOR:</b> 64' out YEOM (19), in KIM Nam Il (5) 87' out KI (16), in KIM Jae Sung (13) 90'+3 out PARK Chu Young (10), in KIM Dong Jin (15)			
<b>Cautions:</b>	<b>NGA:</b> 31' ENYEAMA (1), 37' OGBUKE OBASI (19), 42' AYILA (13) <b>KOR:</b> 68' KIM Nam Il (5)			
<b>Expulsions:</b>	-			

Greece v. Argentina				0-2 (0-0)
<b>36</b>	<b>22.06.2010</b>	<b>20:30</b>	<b>POLOKWANE</b>	<b>38,891</b>
<b>GRE:</b>	12 TZORVAS; 5 MORAS, 6 TZIOLIS, 7 SAMARAS, 8 PAPADOPOULOS, 10 KARAGOUNIS (C), 11 VYNTRA, 15 TOROSIDIS, 16 KYRGIAKOS, 19 PAPASTATHOPOULOS, 21 KATSOURANIS			
<b>ARG:</b>	22 ROMERO; 2 DEMICHELIS, 3 Clemente RODRIGUEZ, 4 BURDISSO, 5 BOLATTI, 8 VERON, 10 MESSI (C), 15 OTAMENDI, 16 AGUERO, 19 MILITO, 20 Maxi RODRIGUEZ			
<b>Scorers:</b>	0-1 77' DEMICHELIS (2), 0-2 89' PALERMO (18)			
<b>Referee:</b>	Ravshan IRMATOV (UZB)			
<b>Assistant referees:</b>	Rafael ILYASOV (UZB), Bakhadyr KOCHKAROV (KGZ)			
<b>4th official:</b>	Peter O LEARY (NZL)			
<b>Substitutions:</b>	<b>GRE:</b> 46' out KARAGOUNIS (10), in SPIROPOULOS (4) 54' out KATSOURANIS (21), in NINIS (18) 55' out TOROSIDIS (15), in PATSATZOGLOU (3) <b>ARG:</b> 63' out Maxi RODRIGUEZ (20), in DI MARIA (7) 77' out AGUERO (16), in PASTORE (23) 80' out MILITO (19), in PALERMO (18)			
<b>Cautions:</b>	<b>GRE:</b> 30' KATSOURANIS (21)			
<b>Expulsions:</b>	<b>ARG:</b> 76' BOLATTI (5)			

## Group C

**England v. USA 1-1 (1-1)****5 12.06.2010 20:30 RUSTENBURG 38,646**

*ENG:* 12 GREEN; 2 JOHNSON, 3 Ashley COLE, 4 GERRARD (C), 6 TERRY, 7 LENNON, 8 LAMPARD, 10 ROONEY, 16 MILNER, 20 KING, 21 HESKEY

*USA:* 1 HOWARD; 3 BOCANEGRA (C), 4 BRADLEY, 5 ONYEWU, 6 CHERUNDOLO, 8 DEMPSEY, 10 DONOVAN, 13 CLARK, 15 DeMERIT, 17 ALTIDORE, 20 FINDLEY

*Scorers:* 1-0 4' GERRARD (4), 1-1 40' DEMPSEY (8)

*Referee:* Carlos SIMON (BRA)

*Assistant referees:* Altemir HAUSMANN (BRA), Roberto BRAATZ (BRA)

*4th official:* Eddy MAILLET (SEY)

*Substitutions:* *ENG:* 31' out MILNER (16), in WRIGHT-PHILLIPS (17)  
46' out KING (20), in CARRAGHER (18)  
79' out HESKEY (21), in CROUCH (9)

*USA:* 77' out FINDLEY (20), in BUDDLE (14)  
86' out ALTIDORE (17), in HOLDEN (11)

*Cautions:* *ENG:* 26' MILNER (16), 60' CARRAGHER (18), 61' GERRARD (4)

*USA:* 39' CHERUNDOLO (6), 47' DeMERIT (15), 74' FINDLEY (20)

*Expulsions:* –

**Algeria v. Slovenia 0-1 (0-0)****6 13.06.2010 13:30 POLOKWANE 30,325**

*ALG:* 16 CHAOUCHI; 2 BOUGHERRA, 3 BELHADJ, 4 YAHIA (C), 5 HALICHE, 8 LACEN, 11 DJEBBOUR, 13 MATMOUR, 15 ZIANI, 19 YEBDA, 21 KADIR

*SVN:* 1 Samir HANDANOVIC; 2 BRECKO, 4 SULER, 5 CESAR, 8 KOREN (C), 10 BIRSA, 11 NOVAKOVIC, 13 JOKIC, 14 DEDIC, 17 KIRM, 18 RADOSAVLJEVIC

*Scorers:* 0-1 79' KOREN (8)

*Referee:* Carlos BATRES (GUA)

*Assistant referees:* Leonel LEAL (CRC), Carlos PASTRANA (HON)

*4th official:* Peter O LEARY (NZL)

*Substitutions:* *ALG:* 58' out DJEBBOUR (11), in GHEZZAL (9)  
81' out MATMOUR (13), in SAIFI (10)  
82' out KADIR (21), in GUEDIOURA (17)

*SVN:* 53' out DEDIC (14), in LJUBJANKIC (9)  
84' out BIRSA (10), in PECNIK (7)  
87' out RADOSAVLJEVIC (18), in KOMAC (20)

*Cautions:* *ALG:* 59' GHEZZAL (9), 90'+5 YEBDA (19)

*SVN:* 35' RADOSAVLJEVIC (18), 90'+3 KOMAC (20)

*Expulsions:* *ALG:* 73' (2YR) GHEZZAL (9)

**Slovenia v. USA 2-2 (2-0)****22 18.06.2010 16:00 JOHANNESBURG-ELLIS PARK 45,573**

*SVN:* 1 Samir HANDANOVIC; 2 BRECKO, 4 SULER, 5 CESAR, 8 KOREN (C), 9 LJUBJANKIC, 10 BIRSA, 11 NOVAKOVIC, 13 JOKIC, 17 KIRM, 18 RADOSAVLJEVIC

*USA:* 1 HOWARD; 3 BOCANEGRA (C), 4 BRADLEY, 5 ONYEWU, 6 CHERUNDOLO, 8 DEMPSEY, 10 DONOVAN, 15 DeMERIT, 16 TORRES, 17 ALTIDORE, 20 FINDLEY

*Scorers:* 1-0 13' BIRSA (10), 2-0 42' LJUBJANKIC (9), 2-1 48' DONOVAN (10), 2-2 82' BRADLEY (4)

*Referee:* Koman COULIBALY (MLI)

*Assistant referees:* Redouane ACHIK (MAR), Inacio CANDIDO (ANG)

*4th official:* Subkhiddin MOHD SALLEH (MAS)

*Substitutions:* *SVN:* 74' out LJUBJANKIC (9), in PECNIK (7)  
87' out BIRSA (10), in DEDIC (14)  
90'+4 out PECNIK (7), in KOMAC (20)

*USA:* 46' out FINDLEY (20), in FEILHABER (22)  
46' out TORRES (16), in EDU (19)  
80' out ONYEWU (5), in GOMEZ (9)

*Cautions:* *SVN:* 35' CESAR (5), 69' SULER (4), 72' KIRM (17), 75' JOKIC (13)

*USA:* 40' FINDLEY (20)

*Expulsions:* –

**England v. Algeria 0-0****23 18.06.2010 20:30 CAPE TOWN 64,100**

*ENG:* 1 JAMES; 2 JOHNSON, 3 Ashley COLE, 4 GERRARD (C), 6 TERRY, 7 LENNON, 8 LAMPARD, 10 ROONEY, 14 BARRY, 18 CARRAGHER, 21 HESKEY

*ALG:* 23 M BOLHI; 2 BOUGHERRA, 3 BELHADJ, 4 YAHIA (C), 5 HALICHE, 7 BOUDEBOU, 8 LACEN, 13 MATMOUR, 15 ZIANI, 19 YEBDA, 21 KADIR

*Scorers:* –

*Referee:* Ravshan IRMATOV (UZB)

*Assistant referees:* Rafael ILYASOV (UZB), Bakhadyr KOCHKAROV (KGZ)

*4th official:* Michael HESTER (NZL)

*Substitutions:* *ENG:* 63' out LENNON (7), in WRIGHT-PHILLIPS (17)  
74' out HESKEY (21), in DEFOE (19)  
84' out BARRY (14), in CROUCH (9)

*ALG:* 74' out BOUDEBOU (7), in ABDOUN (22)  
81' out ZIANI (15), in GUEDIOURA (17)  
88' out YEBDA (19), in MESBAH (20)

*Cautions:* *ENG:* 58' CARRAGHER (18)

*ALG:* 85' LACEN (8)

*Expulsions:* –

**Slovenia v. England 0-1 (0-1)****37 23.06.2010 16:00 NELSON MANDELA BAY/PORT ELIZABETH 36,893**

*SVN:* 1 Samir HANDANOVIC; 2 BRECKO, 4 SULER, 5 CESAR, 8 KOREN (C), 9 LJUBJANKIC, 10 BIRSA, 11 NOVAKOVIC, 13 JOKIC, 17 KIRM, 18 RADOSAVLJEVIC

*ENG:* 1 JAMES; 2 JOHNSON, 3 Ashley COLE, 4 GERRARD (C), 6 TERRY, 8 LAMPARD, 10 ROONEY, 14 BARRY, 15 UPSON, 16 MILNER, 19 DEFOE

*Scorers:* 0-1 23' DEFOE (19)

*Referee:* Wolfgang STARK (GER)

*Assistant referees:* Jan-Hendrik SALVER (GER), Mike PICKEL (GER)

*4th official:* Joel AGUILAR (SLV)

*Substitutions:* *SVN:* 62' out LJUBJANKIC (9), in DEDIC (14)  
79' out KIRM (17), in MATAVZ (23)

*ENG:* 72' out ROONEY (10), in Joe COLE (11)  
86' out DEFOE (19), in HESKEY (21)

*Cautions:* *SVN:* 40' JOKIC (13), 79' BIRSA (10), 81' DEDIC (14)

*ENG:* 48' JOHNSON (2)

*Expulsions:* –

**USA v. Algeria 1-0 (0-0)****38 23.06.2010 16:00 TSHWANE/PRETORIA 35,827**

*USA:* 1 HOWARD; 3 BOCANEGRA (C), 4 BRADLEY, 6 CHERUNDOLO, 8 DEMPSEY, 9 GOMEZ, 10 DONOVAN, 12 BORNSTEIN, 15 DeMERIT, 17 ALTIDORE, 19 EDU

*ALG:* 23 M BOLHI; 2 BOUGHERRA, 3 BELHADJ, 4 YAHIA (C), 5 HALICHE, 8 LACEN, 11 DJEBBOUR, 13 MATMOUR, 15 ZIANI, 19 YEBDA, 21 KADIR

*Scorers:* 1-0 90'+1 DONOVAN (10)

*Referee:* Frank DE BLEECKERE (BEL)

*Assistant referees:* Peter HERMANS (BEL), Walter VROMANS (BEL)

*4th official:* Subkhiddin MOHD SALLEH (MAS)

*Substitutions:* *USA:* 46' out GOMEZ (9), in FEILHABER (22)  
64' out EDU (19), in BUDDLE (14)  
80' out BORNSTEIN (12), in BEASLEY (7)

*ALG:* 65' out DJEBBOUR (11), in GHEZZAL (9)  
69' out ZIANI (15), in GUEDIOURA (17)  
85' out MATMOUR (13), in SAIFI (10)

*Cautions:* *USA:* 62' ALTIDORE (17), 90' BEASLEY (7)

*ALG:* 12' YEBDA (19), 76' YAHIA (4), 83' LACEN (8)

*Expulsions:* *ALG:* 90'+3 (2YR) YAHIA (4)



## Group D

**Germany v. Australia 4-0 (2-0)****7 13.06.2010 20:30 DURBAN 62,660**

**GER:** 1 NEUER; 3 FRIEDRICH, 6 KHEDIRA, 7 SCHWEINSTEIGER, 8 OEZIL, 10 PODOLSKI, 11 KLOSE, 13 MUELLER, 14 BADSTUBER, 16 LAHM (C), 17 MERTESACKER

**AUS:** 1 SCHWARZER; 2 NEILL (C), 3 MOORE, 4 CAHILL, 5 CULINA, 7 EMERTON, 8 WILKSHIRE, 11 CHIPPERFIELD, 13 GRELLA, 16 VALERI, 19 GARCIA

**Scorers:** 1-0 8' PODOLSKI (10), 2-0 26' KLOSE (11), 3-0 68' MUELLER (13), 4-0 70' CACAU (19)

**Referee:** Marco RODRIGUEZ (MEX)

**Assistant referees:** Jose Luis CAMARGO (MEX), Alberto MORIN (MEX)

**4th official:** Martin HANSSON (SWE)

**Substitutions:** **GER:** 68' out KLOSE (11), in CACAU (19)  
74' out OEZIL (8), in GOMEZ (23)  
81' out PODOLSKI (10), in MARIN (21)

**AUS:** 46' out GRELLA (13), in HOLMAN (14)  
64' out GARCIA (19), in RUKAVYTSYA (17)  
74' out EMERTON (7), in JEDINAK (15)

**Cautions:** **GER:** 12' OEZIL (8), 90'+2 CACAU (19)  
**AUS:** 24' MOORE (3), 46' NEILL (2), 58' VALERI (16)

**Expulsions:** **AUS:** 56' CAHILL (4)

**Serbia v. Ghana 0-1 (0-0)****8 13.06.2010 16:00 TSHWANE/PRETORIA 38,833**

**SRB:** 1 STOJKOVIC; 3 KOLAROV, 5 VIDIC, 6 IVANOVIC, 9 PANTELIC, 10 STANKOVIC (C), 11 MILIJAS, 13 LUKOVIC, 14 JOVANOVIC, 15 ZIGIC, 17 KRASIC

**GHA:** 22 KINGSON; 2 SARPEI, 3 GYAN, 4 PANTSIL, 5 John MENSAH (C), 6 ANNAN, 12 TAGOE, 13 Andre AYEWE, 15 VORSAH, 21 ASAMOAH, 23 Kevin Prince BOATENG

**Scorers:** 0-1 85' GYAN (3, pen.)

**Referee:** Hector BALDASSI (ARG)

**Assistant referees:** Ricardo CASAS (ARG), Hernan MAIDANA (ARG)

**4th official:** Subkhiddin MOHD SALLEH (MAS)

**Substitutions:** **SRB:** 62' out MILIJAS (11), in KUZMANOVIC (22)  
69' out ZIGIC (15), in LAZOVIC (8)  
76' out JOVANOVIC (14), in SUBOTIC (20)

**GHA:** 73' out ASAMOAH (21), in APPIAH (10)  
90'+1 out Kevin Prince BOATENG (23), in ADDY (19)  
90'+3 out GYAN (3), in OWUSU-ABEYIE (20)

**Cautions:** **SRB:** 19' ZIGIC (15), 54' LUKOVIC (13), 83' KUZMANOVIC (22)  
**GHA:** 26' VORSAH (15), 89' TAGOE (12)

**Expulsions:** **SRB:** 74' (2YR) LUKOVIC (13)

**Germany v. Serbia 0-1 (0-1)****21 18.06.2010 13:30 NELSON MANDELA BAY/PORT ELIZABETH 38,294**

**GER:** 1 NEUER; 3 FRIEDRICH, 6 KHEDIRA, 7 SCHWEINSTEIGER, 8 OEZIL, 10 PODOLSKI, 11 KLOSE, 13 MUELLER, 14 BADSTUBER, 16 LAHM (C), 17 MERTESACKER

**SER:** 1 STOJKOVIC; 3 KOLAROV, 5 VIDIC, 6 IVANOVIC, 10 STANKOVIC (C), 14 JOVANOVIC, 15 ZIGIC, 17 KRASIC, 18 NINKOVIC, 20 SUBOTIC, 22 KUZMANOVIC

**Scorers:** 0-1 38' JOVANOVIC (14)

**Referee:** Alberto UNDIANO (ESP)

**Assistant referees:** Fermin MARTINEZ (ESP), Juan Carlos YUSTE JIMENEZ (ESP)

**4th official:** Martin VAZQUEZ (URU)

**Substitutions:** **GER:** 70' out MUELLER (13), in MARIN (21)  
70' out OEZIL (8), in CACAU (19)  
77' out BADSTUBER (14), in GOMEZ (23)

**SER:** 70' out NINKOVIC (18), in KACAR (4)  
75' out KUZMANOVIC (22), in PETROVIC (19)  
79' out JOVANOVIC (14), in LAZOVIC (8)

**Cautions:** **GER:** 12' KLOSE (11), 22' KHEDIRA (6), 32' LAHM (16), 73' SCHWEINSTEIGER (7)

**SER:** 18' IVANOVIC (6), 19' KOLAROV (3), 57' SUBOTIC (20), 59' VIDIC (5)

**Expulsions:** **GER:** 37' (2YR) KLOSE (11)

**Ghana v. Australia 1-1 (1-1)****24 19.06.2010 16:00 RUSTENBURG 34,812**

**GHA:** 22 KINGSON; 2 SARPEI, 3 GYAN, 4 PANTSIL, 6 ANNAN, 8 Jonathan MENSAH (C), 12 TAGOE, 13 Andre AYEWE, 19 ADDY, 21 ASAMOAH, 23 Kevin Prince BOATENG

**AUS:** 1 SCHWARZER; 2 NEILL (C), 3 MOORE, 5 CULINA, 7 EMERTON, 8 WILKSHIRE, 10 KEWELL, 14 HOLMAN, 16 VALERI, 21 CARNEY, 23 BRESCIANO

**Scorers:** 0-1 11' HOLMAN (14), 1-1 25' GYAN (3, pen.)

**Referee:** Roberto ROSETTI (ITA)

**Assistant referees:** Paolo CALCAGNO (ITA), Stefano AYROLDI (ITA)

**4th official:** Carlos SIMON (BRA)

**Substitutions:** **GHA:** 56' out TAGOE (12), in OWUSU-ABEYIE (20)  
77' out ASAMOAH (21), in MUNTARI (11)  
87' out Kevin Prince BOATENG (23), in AMOAH (14)

**AUS:** 66' out BRESCIANO (23), in CHIPPERFIELD (11)  
68' out HOLMAN (14), in KENNEDY (9)  
84' out WILKSHIRE (8), in RUKAVYTSYA (17)

**Cautions:** **GHA:** 40' ADDY (19), 79' Jonathan MENSAH (8), 84' ANNAN (6)

**AUS:** 85' MOORE (3)

**Expulsions:** **AUS:** 24' KEWELL (10)

**Ghana v. Germany 0-1 (0-0)****39 23.06.2010 20:30 JOHANNESBURG-SOCCER CITY 83,391**

**GHA:** 22 KINGSON; 2 SARPEI, 3 GYAN, 4 PANTSIL, 5 John MENSAH (C), 6 ANNAN, 8 Jonathan MENSAH, 12 TAGOE, 13 Andre AYEWE, 21 ASAMOAH, 23 Kevin Prince BOATENG

**GER:** 1 NEUER; 3 FRIEDRICH, 6 KHEDIRA, 7 SCHWEINSTEIGER, 8 OEZIL, 10 PODOLSKI, 13 MUELLER, 16 LAHM (C), 17 MERTESACKER, 19 CACAU, 20 Jerome BOATENG

**Scorers:** 0-1 60' OEZIL (8)

**Referee:** Carlos SIMON (BRA)

**Assistant referees:** Altemir HAUSMANN (BRA), Roberto BRAATZ (BRA)

**4th official:** Martin VAZQUEZ (URU)

**Substitutions:** **GHA:** 64' out TAGOE (12), in MUNTARI (11)  
82' out GYAN (3), in AMOAH (14)  
90'+2 out AYEWE (13), in ADIYIAH (18)

**GER:** 67' out MUELLER (13), in TROCHOWSKI (15)  
73' out Jerome BOATENG (20), in JANSEN (2)  
81' out SCHWEINSTEIGER (7), in KROOS (18)

**Cautions:** **GHA:** 40' Andre AYEWE (13)

**GER:** 43' MUELLER (13)

**Expulsions:** –

**Australia v. Serbia 2-1 (0-0)****40 23.06.2010 20:30 NELSPRUIT 37,836**

**AUS:** 1 SCHWARZER; 2 NEILL (C), 4 CAHILL, 5 CULINA, 6 BEAUCHAMP, 7 EMERTON, 8 WILKSHIRE, 9 KENNEDY, 16 VALERI, 21 CARNEY, 23 BRESCIANO

**SRB:** 1 STOJKOVIC; 5 VIDIC, 6 IVANOVIC, 10 STANKOVIC (C), 13 LUKOVIC, 14 JOVANOVIC, 15 ZIGIC, 16 OBRADOVIC, 17 KRASIC, 18 NINKOVIC, 22 KUZMANOVIC

**Scorers:** 1-0 69' CAHILL (4), 2-0 73' HOLMAN (14), 2-1 84' PANTELIC (9)

**Referee:** Jorge LARRIONDA (URU)

**Assistant referees:** Pablo FANDINO (URU), Mauricio ESPINOSA (URU)

**4th official:** Carlos BATRES (GUA)

**Substitutions:** **AUS:** 66' out VALERI (16), in HOLMAN (14)  
66' out BRESCIANO (23), in CHIPPERFIELD (11)  
82' out WILKSHIRE (8), in GARCIA (19)

**SRB:** 62' out KRASIC (17), in TOSIC (7)  
67' out ZIGIC (15), in PANTELIC (9)  
77' out KUZMANOVIC (22), in LAZOVIC (8)

**Cautions:** **AUS:** 49' BEAUCHAMP (6), 50' WILKSHIRE (8), 67' EMERTON (7)

**SRB:** 18' LUKOVIC (13), 59' NINKOVIC (18)

**Expulsions:** –

## Group E

Netherlands v. Denmark				2-0 (0-0)
<b>9</b>	<b>14.06.2010</b>	<b>13:30</b>	<b>JOHANNESBURG-SOCCER CITY</b>	<b>83,465</b>
<i>NED:</i>	1 STEKELENBURG; 2 VAN DER WIEL, 3 HEITINGA, 4 MATHIJSEN, 5 VAN BRONCKHORST (C), 6 VAN BOMMEL, 7 KUYT, 8 DE JONG, 9 VAN PERSIE, 10 SNEIJDER, 23 VAN DER VAART			
<i>DEN:</i>	1 SORENSEN; 2 Christian POULSEN, 3 KJAER, 4 AGGER, 6 JACOBSEN, 10 JORGENSEN (C), 11 BENDTNER, 12 KAHLENBERG, 15 Simon POULSEN, 19 ROMMEDAHL, 20 ENEVOLDSEN			
<i>Scorers:</i>	1-0 46' AGGER (4, own goal), 2-0 85' KUYT (7)			
<i>Referee:</i>	Stephane LANNOY (FRA)			
<i>Assistant referees:</i>	Eric DANSAULT (FRA), Laurent UGO (FRA)			
<i>4th official:</i>	Roberto ROSETTI (ITA)			
<i>Substitutions:</i>	<i>NED:</i> 67' out VAN DER VAART (23), in ELIA (17) 77' out VAN PERSIE (9), in AFELLAY (20) 88' out DE JONG (8), in DE ZEEUW (14)  <i>DEN:</i> 56' out ENEVOLDSEN (20), in GRONKJAER (8) 62' out BENDTNER (11), in BECKMANN (17) 73' out KAHLENBERG (12), in ERIKSEN (21)			
<i>Cautions:</i>	<i>NED:</i> 44' DE JONG (8), 49' VAN PERSIE (9) <i>DEN:</i> 63' KJAER (3)			
<i>Expulsions:</i>	-			

Japan v. Cameroon				1-0 (1-0)
<b>10</b>	<b>14.06.2010</b>	<b>16:00</b>	<b>MANGAUNG/BLOE1-0 (1-0)M FONTEIN</b>	<b>30,620</b>
<i>JPN:</i>	21 KAWASHIMA; 2 ABE, 3 KOMANO, 4 TANAKA, 5 NAGATOMO, 7 ENDO, 8 MATSUI, 16 OKUBO, 17 HASEBE (C), 18 HONDA, 22 NAKAZAWA			
<i>CMR:</i>	16 SOULEYMANOU; 2 ASSOU-EKOTTO, 3 NKOULOU, 5 BASSONG, 9 ETOO (C), 11 MAKOUN, 13 CHOUPU MOTING, 15 WEBO, 18 ENOH, 19 MBIA, 21 MATIP			
<i>Scorers:</i>	1-0 39' HONDA (18)			
<i>Referee:</i>	Olegario BENQUERENCA (POR)			
<i>Assistant referees:</i>	Jose CARDINAL (POR), Bertino MIRANDA (POR)			
<i>4th official:</i>	Oscar RUIZ (COL)			
<i>Substitutions:</i>	<i>JPN:</i> 69' out MATSUI (8), in OKAZAKI (9) 82' out OKUBO (16), in YANO (12) 88' out HASEBE (17), in INAMOTO (20)  <i>CMR:</i> 63' out MATIP (21), in EMANA (10) 75' out CHOUPU MOTING (13), in IDRISOU (17) 75' out MAKOUN (11), in GEREMI (8)			
<i>Cautions:</i>	<i>JPN:</i> 90'+1 ABE (2) <i>CMR:</i> 72' NKOULOU (3)			
<i>Expulsions:</i>	-			

Netherlands v. Japan				1-0 (0-0)
<b>25</b>	<b>19.06.2010</b>	<b>13:30</b>	<b>DURBAN</b>	<b>62,010</b>
<i>NED:</i>	1 STEKELENBURG; 2 VAN DER WIEL, 3 HEITINGA, 4 MATHIJSEN, 5 VAN BRONCKHORST (C), 6 VAN BOMMEL, 7 KUYT, 8 DE JONG, 9 VAN PERSIE, 10 SNEIJDER, 23 VAN DER VAART			
<i>JPN:</i>	21 KAWASHIMA; 2 ABE, 3 KOMANO, 4 TANAKA, 5 NAGATOMO, 7 ENDO, 8 MATSUI, 16 OKUBO, 17 HASEBE (C), 18 HONDA, 22 NAKAZAWA			
<i>Scorers:</i>	1-0 53' SNEIJDER (10)			
<i>Referee:</i>	Hector BALDASSI (ARG)			
<i>Assistant referees:</i>	Ricardo CASAS (ARG), Hernan MAIDANA (ARG)			
<i>4th official:</i>	Martin HANSSON (SWE)			
<i>Substitutions:</i>	<i>NED:</i> 72' out VAN DER VAART (23), in ELIA (17) 83' out SNEIJDER (10), in AFELLAY (20) 88' out VAN PERSIE (9), in HUNTELAAR (21)  <i>JPN:</i> 64' out MATSUI (8), in Shunsuke NAKAMURA (10) 77' out HASEBE (17), in OKAZAKI (9) 77' out OKUBO (16), in TAMADA (11)			
<i>Cautions:</i>	<i>NED:</i> 36' VAN DER WIEL (2)			
<i>Expulsions:</i>	-			

Cameroon v. Denmark				1-2 (1-1)
<b>26</b>	<b>19.06.2010</b>	<b>20:30</b>	<b>TSHWANE/PRETORIA</b>	<b>38,074</b>
<i>CMR:</i>	16 SOULEYMANOU; 2 ASSOU-EKOTTO, 3 NKOULOU, 5 BASSONG, 6 Alexandre SONG, 8 GEREMI, 9 ETOO (C), 10 EMANA, 15 WEBO, 18 ENOH, 19 MBIA			
<i>DEN:</i>	1 SORENSEN; 2 Christian POULSEN, 3 KJAER, 4 AGGER, 6 JACOBSEN, 8 GRONKJAER, 9 TOMASSON (C), 10 JORGENSEN, 11 BENDTNER, 15 Simon POULSEN, 19 ROMMEDAHL			
<i>Scorers:</i>	1-0 10' ETOO (9), 1-1 33' BENDTNER (11), 1-2 61' ROMMEDAHL (19)			
<i>Referee:</i>	Jorge LARRIONDA (URU)			
<i>Assistant referees:</i>	Pablo FANDINO (URU), Mauricio ESPINOSA (URU)			
<i>4th official:</i>	Peter O LEARY (NZL)			
<i>Substitutions:</i>	<i>CMR:</i> 46' out ENOH (18), in MAKOUN (11) 72' out BASSONG (5), in IDRISOU (17) 78' out WEBO (15), in ABOUBAKAR (23)  <i>DEN:</i> 46' out JORGENSEN (10), in JENSEN (7) 67' out GRONKJAER (8), in KAHLENBERG (12) 86' out TOMASSON (9), in Jakob POULSEN (14)			
<i>Cautions:</i>	<i>CMR:</i> 49' BASSONG (5), 75' MBIA (19) <i>DEN:</i> 86' SORENSEN (1), 87' KJAER (3)			
<i>Expulsions:</i>	-			

Denmark v. Japan				1-3 (0-2)
<b>43</b>	<b>24.06.2010</b>	<b>20:30</b>	<b>RUSTENBURG</b>	<b>27,967</b>
<i>DEN:</i>	1 SORENSEN; 2 Christian POULSEN, 4 AGGER, 6 JACOBSEN, 9 TOMASSON (C), 10 JORGENSEN, 11 BENDTNER, 12 KAHLENBERG, 13 KROLDROP, 15 Simon POULSEN, 19 ROMMEDAHL			
<i>JPN:</i>	21 KAWASHIMA; 2 ABE, 3 KOMANO, 4 TANAKA, 5 NAGATOMO, 7 ENDO, 8 MATSUI, 16 OKUBO, 17 HASEBE (C), 18 HONDA, 22 NAKAZAWA			
<i>Scorers:</i>	0-1 17' HONDA (18), 0-2 30' ENDO (7), 1-2 81' TOMASSON (9), 1-3 87' OKAZAKI (9)			
<i>Referee:</i>	Jerome DAMON (RSA)			
<i>Assistant referees:</i>	Celestin NTAGUNGIRA (RWA), Enock MOLEFE (RSA)			
<i>4th official:</i>	Martin HANSSON (SWE)			
<i>Substitutions:</i>	<i>DEN:</i> 34' out JORGENSEN (10), in Jakob POULSEN (14) 56' out KROLDROP (13), in LARSEN (18) 63' out KAHLENBERG (12), in ERIKSEN (21)  <i>JPN:</i> 74' out MATSUI (8), in OKAZAKI (9) 88' out OKUBO (16), in KONNO (15) 90'+1 out ENDO (7), in INAMOTO (20)			
<i>Cautions:</i>	<i>DEN:</i> 29' KROLDROP (13), 48' Christian POULSEN (2), 66' BENDTNER (11) <i>JPN:</i> 12' ENDO (7), 26' NAGATOMO (5)			
<i>Expulsions:</i>	-			

Cameroon v. Netherlands				1-2 (0-1)
<b>44</b>	<b>24.06.2010</b>	<b>20:30</b>	<b>CAPE TOWN</b>	<b>63,093</b>
<i>CMR:</i>	16 SOULEYMANOU; 2 ASSOU-EKOTTO, 3 NKOULOU, 7 NGUEMO, 8 GEREMI, 9 ETOO (C), 11 MAKOUN, 12 BONG, 13 CHOUPU MOTING, 14 CHEDJOU, 19 MBIA			
<i>NED:</i>	1 STEKELENBURG; 3 HEITINGA, 4 MATHIJSEN, 5 VAN BRONCKHORST (C), 6 VAN BOMMEL, 7 KUYT, 8 DE JONG, 9 VAN PERSIE, 10 SNEIJDER, 12 BOULAHROUZ, 23 VAN DER VAART			
<i>Scorers:</i>	0-1 36' VAN PERSIE (9), 1-1 65' ETOO (9, pen.), 1-2 83' HUNTELAAR (21)			
<i>Referee:</i>	Pablo POZO (CHI)			
<i>Assistant referees:</i>	Patricio BASUALTO (CHI), Francisco MONDRIA (CHI)			
<i>4th official:</i>	Khalil AL GHAMDI (KSA)			
<i>Substitutions:</i>	<i>CMR:</i> 56' out BONG (12), in ABOUBAKAR (23) 72' out CHOUPU MOTING (13), in IDRISOU (17) 73' out NKOULOU (3), in SONG (4)  <i>NED:</i> 59' out VAN PERSIE (9), in HUNTELAAR (21) 66' out KUYT (7), in ELIA (17) 73' out VAN DER VAART (23), in ROBBEN (11)			
<i>Cautions:</i>	<i>CMR:</i> 25' NKOULOU (3), 81' MBIA (19) <i>NED:</i> 17' KUYT (7), 65' VAN DER VAART (23), 70' VAN BRONCKHORST (5)			
<i>Expulsions:</i>	-			

# Group F

Italy v. Paraguay				1-1 (0-1)
<b>11</b>	<b>14.06.2010</b>	<b>20:30</b>	<b>CAPE TOWN</b>	<b>62,869</b>
<i>ITA:</i>	1 BUFFON; 3 CRISCITO, 4 CHIellini, 5 CANNVARO (C), 6 DE ROSSI, 7 PEPE, 9 IAQUINTA, 11 GILARDINO, 15 MARCHISIO, 19 ZAMBROTTA, 22 MONTOLIVO			
<i>PAR:</i>	1 VILLAR (C); 3 MOREL, 6 BONET, 13 VERA, 14 DA SILVA, 15 Victor CACERES, 16 RIVEROS, 17 TORRES, 18 VALDEZ, 19 BARRIOS, 21 ALCARAZ			
<i>Scorers:</i>	0-1 39' ALCARAZ (21), 1-1 63' DE ROSSI (6)			
<i>Referee:</i>	Benito ARCHUNDIA (MEX)			
<i>Assistant referees:</i>	Hector VERGARA (CAN), Marvin TORRETERA (MEX)			
<i>4th official:</i>	Joel AGUILAR (SLV)			
<i>Substitutions:</i>	<i>ITA:</i> 46' out BUFFON (1), in MARCHETTI (12) 59' out MARCHISIO (15), in CAMORANESI (16) 72' out GILARDINO (11), in DI NATALE (10) <i>PAR:</i> 60' out TORRES (17), in SANTANA (11) 68' out VALDEZ (18), in SANTA CRUZ (9) 76' out BARRIOS (19), in CARDOZO (7)			
<i>Cautions:</i>	<i>ITA:</i> 70' CAMORANESI (16) <i>PAR:</i> 62' CACERES (15)			
<i>Expulsions:</i>	-			

Slovakia v. Paraguay				0-2 (0-1)
<b>27</b>	<b>20.06.2010</b>	<b>13:30</b>	<b>MANGAUNG/BLOEMFONTEIN</b>	<b>26,643</b>
<i>SVK:</i>	1 MUCHA; 2 PEKARIK, 3 SKRTEL, 6 STRBA, 7 WEISS, 8 KOZAK, 9 SESTAK, 11 VITTEK, 16 DURICA, 17 HAMSİK (C), 21 SALATA			
<i>PAR:</i>	1 VILLAR (C); 3 MOREL, 6 BONET, 9 SANTA CRUZ, 13 VERA, 14 DA SILVA, 15 Victor CACERES, 16 RIVEROS, 18 VALDEZ, 19 BARRIOS, 21 ALCARAZ			
<i>Scorers:</i>	0-1 27' VERA (13), 0-2 86' RIVEROS (16)			
<i>Referee:</i>	Eddy MAILLET (SEY)			
<i>Assistant referees:</i>	Evarist MENKOUANDE (CMR), Bechir HASSANI (TUN)			
<i>4th official:</i>	Joel AGUILAR (SLV)			
<i>Substitutions:</i>	<i>SVK:</i> 70' out SESTAK (9), in HOLOSKO (13) 83' out SALATA (21), in STOCH (15) <i>PAR:</i> 68' out VALDEZ (18), in TORRES (17) 82' out BARRIOS (19), in CARDOZO (7) 88' out VERA (13), in BARRETO (8)			
<i>Cautions:</i>	<i>SVK:</i> 42' DURICA (16), 47' SESTAK (9), 84' WEISS (7) <i>PAR:</i> 45' VERA (13)			
<i>Expulsions:</i>	-			

Slovakia v. Italy				3-2 (1-0)
<b>41</b>	<b>24.06.2010</b>	<b>16:00</b>	<b>JOHANNESBURG-ELLIS PARK</b>	<b>53,412</b>
<i>SVK:</i>	1 MUCHA; 2 PEKARIK, 3 SKRTEL, 5 ZABAVNIK, 6 STRBA, 11 VITTEK, 15 STOCH, 16 DURICA, 17 HAMSİK (C), 18 JENDRISEK, 19 KUCKA			
<i>ITA:</i>	12 MARCHETTI; 3 CRISCITO, 4 CHIellini, 5 CANNVARO (C), 6 DE ROSSI, 7 PEPE, 8 GATTUSO, 9 IAQUINTA, 10 DI NATALE, 19 ZAMBROTTA, 22 MONTOLIVO			
<i>Scorers:</i>	1-0 25' VITTEK (11), 2-0 73' VITTEK (11), 2-1 81' DI NATALE (10), 3-1 89' KOPUNEK (20), 3-2 90'+2 QUAGLIARELLA (18)			
<i>Referee:</i>	Howard WEBB (ENG)			
<i>Assistant referees:</i>	Darren CANN (ENG), Michael MULLARKEY (ENG)			
<i>4th official:</i>	Stephane LANNOY (FRA)			
<i>Substitutions:</i>	<i>SVK:</i> 87' out STRBA (6), in KOPUNEK (20) 90'+2 out VITTEK (11), in SESTAK (9) 90'+4 out JENDRISEK (18), in PETRAS (22) <i>ITA:</i> 46' out GATTUSO (8), in QUAGLIARELLA (18) 46' out CRISCITO (3), in MAGGIO (2) 56' out MONTOLIVO (22), in PIRLO (21)			
<i>Cautions:</i>	<i>SVK:</i> 16' STRBA (6), 40' VITTEK (11), 50' PEKARIK (2), 82' MUCHA (1) <i>ITA:</i> 31' CANNVARO (5), 67' CHIellini (4), 76' PEPE (7), 83' QUAGLIARELLA (18)			
<i>Expulsions:</i>	-			

New Zealand v. Slovakia				1-1 (0-0)
<b>12</b>	<b>15.06.2010</b>	<b>13:30</b>	<b>RUSTENBURG</b>	<b>23,871</b>
<i>NZL:</i>	1 PASTON; 3 LOCHHEAD, 4 REID, 5 VICELICH, 6 NELSEN (C), 7 ELLIOTT, 9 SMELTZ, 10 KILLEN, 11 BERTOS, 14 FALLON, 19 SMITH			
<i>SVK:</i>	1 MUCHA; 3 SKRTEL, 4 CECH, 5 ZABAVNIK, 6 STRBA, 7 WEISS, 9 SESTAK, 11 VITTEK, 16 DURICA, 17 HAMSİK (C), 18 JENDRISEK			
<i>Scorers:</i>	0-1 50' VITTEK (11), 1-1 90'+3 REID (4)			
<i>Referee:</i>	Jerome DAMON (RSA)			
<i>Assistant referees:</i>	Celestin NTAGUNGIRA (RWA), Enoch MOLEFE (RSA)			
<i>4th official:</i>	Ravshan IRMATOV (UZB)			
<i>Substitutions:</i>	<i>NZL:</i> 72' out KILLEN (10), in WOOD (20) 78' out VICELICH (5), in CHRISTIE (21) <i>SVK:</i> 81' out SESTAK (9), in HOLOSKO (13) 84' out VITTEK (11), in STOCH (15) 90'+1 out WEISS (7), in KUCKA (19)			
<i>Cautions:</i>	<i>NZL:</i> 42' LOCHHEAD (3), 90'+3 REID (4) <i>SVK:</i> 55' STRBA (6)			
<i>Expulsions:</i>	-			

Italy v. New Zealand				1-1 (1-1)
<b>28</b>	<b>20.06.2010</b>	<b>16:00</b>	<b>NELSPRUIT</b>	<b>38,229</b>
<i>ITA:</i>	12 MARCHETTI; 3 CRISCITO, 4 CHIellini, 5 CANNVARO (C), 6 DE ROSSI, 7 PEPE, 9 IAQUINTA, 11 GILARDINO, 15 MARCHISIO, 19 ZAMBROTTA, 22 MONTOLIVO			
<i>NZL:</i>	1 PASTON; 3 LOCHHEAD, 4 REID, 5 VICELICH, 6 NELSEN (C), 7 ELLIOTT, 9 SMELTZ, 10 KILLEN, 11 BERTOS, 14 FALLON, 19 SMITH			
<i>Scorers:</i>	0-1 7' SMELTZ (9), 1-1 29' IAQUINTA (9, pen.)			
<i>Referee:</i>	Carlos BATRES (GUA)			
<i>Assistant referees:</i>	Leonel LEAL (CRC), Carlos PASTRANA (HON)			
<i>4th official:</i>	Koman COULIBALY (MLI)			
<i>Substitutions:</i>	<i>ITA:</i> 46' out PEPE (7), in CAMORANESI (16) 46' out GILARDINO (11), in DI NATALE (10) 61' out MARCHISIO (15), in PAZZINI (20) <i>NZL:</i> 63' out FALLON (14), in WOOD (20) 81' out VICELICH (5), in CHRISTIE (21) 90'+3 out KILLEN (10), in BARRON (13)			
<i>Cautions:</i>	<i>NZL:</i> 14' FALLON (14), 28' SMITH (19), 87' NELSEN (6)			
<i>Expulsions:</i>	-			

Paraguay v. New Zealand				0-0
<b>42</b>	<b>24.06.2010</b>	<b>16:00</b>	<b>POLOKWANE</b>	<b>34,850</b>
<i>PAR:</i>	1 VILLAR; 3 MOREL, 4 CANIZA (C), 5 Julio Cesar CACERES, 7 CARDOZO, 9 SANTA CRUZ, 13 VERA, 14 DA SILVA, 15 Victor CACERES, 16 RIVEROS, 18 VALDEZ			
<i>NZL:</i>	1 PASTON; 3 LOCHHEAD, 4 REID, 5 VICELICH, 6 NELSEN (C), 7 ELLIOTT, 9 SMELTZ, 10 KILLEN, 11 BERTOS, 14 FALLON, 19 SMITH			
<i>Scorers:</i>	-			
<i>Referee:</i>	Yuichi NISHIMURA (JPN)			
<i>Assistant referees:</i>	Toru SAGARA (JPN), JEONG Hae Sang (KOR)			
<i>4th official:</i>	Koman COULIBALY (MLI)			
<i>Substitutions:</i>	<i>PAR:</i> 66' out CARDOZO (7), in BARRIOS (19) 67' out VALDEZ (18), in BENITEZ (10) <i>NZL:</i> 69' out FALLON, in WOOD (20) 79' out KILLEN (10), in BROCKIE (22)			
<i>Cautions:</i>	<i>PAR:</i> 10' Victor CACERES (15), 41' SANTA CRUZ (9) <i>NZL:</i> 56' NELSEN (6)			
<i>Expulsions:</i>	-			



## Group G

Côte d'Ivoire v. Portugal				0-0
<b>13</b>	<b>15.06.2010</b>	<b>16:00</b>	<b>NELSON MANDELA BAY/PORT ELIZABETH</b>	<b>37,034</b>
<i>CIV:</i>	1 BARRY; 4 Kolo TOURE (C), 5 ZOKORA, 8 KALOU, 9 TIOTE, 10 GERVINHO, 15 DINDANE, 17 TIENE, 19 Yaya TOURE, 20 DEMEL, 21 EBOUE			
<i>POR:</i>	1 EDUARDO; 2 BRUNO ALVES, 3 PAULO FERREIRA, 6 RICARDO CARVALHO, 7 CRISTIANO RONALDO (C), 8 PEDRO MENDES, 9 LIEDSON, 10 DANNY, 16 RAUL MEIRELES, 20 DECO, 23 FABIO COENTRAO			
<i>Scorers:</i>	-			
<i>Referee:</i>	Jorge LARRIONDA (URU)			
<i>Assistant referees:</i>	Pablo FANDINO (URU), Mauricio ESPINOSA (URU)			
<i>4th official:</i>	Martin VAZQUEZ (URU)			
<i>Substitutions:</i>	<i>CIV:</i> 66' out KALOU (8), in DROGBA (11) 82' out GERVINHO (10), in KEITA (18) 89' out EBOUE (21), in ROMARIC (13)  <i>POR:</i> 55' out DANNY (10), in SIMAO (11) 62' out DECO (20), in TIAGO (19) 85' out RAUL MEIRELES (16), in RUBEN AMORIM (17)			
<i>Cautions:</i>	<i>CIV:</i> 7' ZOKORA (5), 21' DEMEL (20) <i>POR:</i> 21' CRISTIANO RONALDO (7)			
<i>Expulsions:</i>	-			

Brazil v. Korea DPR				2-1 (0-0)
<b>14</b>	<b>15.06.2010</b>	<b>20:30</b>	<b>JOHANNESBURG-ELLIS PARK</b>	<b>54,331</b>
<i>BRA:</i>	1 JULIO CESAR; 2 MAICON, 3 LUCIO (C), 4 JUAN, 5 FELIPE MELO, 6 MICHEL BASTOS, 7 ELANO, 8 GILBERTO SILVA, 9 LUIS FABIANO, 10 KAKA, 11 ROBINHO			
<i>PRK:</i>	1 RI Myong Guk; 2 CHA, 3 RI Jun Il, 4 PAK Nam Chol, 5 RI Kwang Chon, 8 JI, 9 JONG, 10 HONG (C), 11 MUN, 13 PAK Chol Jin, 17 AN Yong Hak			
<i>Scorers:</i>	1-0 55' MAICON (2), 2-0 72' ELANO (7), 2-1 89' JI (8)			
<i>Referee:</i>	Viktor KASSAI (HUN)			
<i>Assistant referees:</i>	Gabor EROS (HUN), Tibor VAMOS (HUN)			
<i>4th official:</i>	Subkhiddin MOHD SALLEH (MAS)			
<i>Substitutions:</i>	<i>BRA:</i> 73' out ELANO (7), in DANI ALVES (13) 78' out KAKA (10), in NILMAR (21) 84' out FELIPE MELO (5), in RAMIRES (18)  <i>PRK:</i> 80' out MUN (11), in KIM Kum Il (6)			
<i>Cautions:</i>	<i>BRA:</i> 88' RAMIRES (18)			
<i>Expulsions:</i>	-			

Brazil v. Côte d'Ivoire				3-1 (1-0)
<b>29</b>	<b>20.06.2010</b>	<b>20:30</b>	<b>JOHANNESBURG-SOCCER CITY</b>	<b>84,455</b>
<i>BRA:</i>	1 JULIO CESAR; 2 MAICON, 3 LUCIO (C), 4 JUAN, 5 FELIPE MELO, 6 MICHEL BASTOS, 7 ELANO, 8 GILBERTO SILVA, 9 LUIS FABIANO, 10 KAKA, 11 ROBINHO			
<i>CIV:</i>	1 BARRY; 4 Kolo TOURE, 5 ZOKORA, 8 KALOU, 9 TIOTE, 11 DROGBA (C), 15 DINDANE, 17 TIENE, 19 Yaya TOURE, 20 DEMEL, 21 EBOUE			
<i>Scorers:</i>	1-0 25' LUIS FABIANO (9), 2-0 50' LUIS FABIANO (9), 3-0 62' ELANO (7), 3-1 79' DROGBA (11)			
<i>Referee:</i>	Stephane LANNOY (FRA)			
<i>Assistant referees:</i>	Eric DANSAULT (FRA), Laurent UGO (FRA)			
<i>4th official:</i>	Subkhiddin MOHD SALLEH (MAS)			
<i>Substitutions:</i>	<i>BRA:</i> 67' out ELANO (7), in DANI ALVES (13) 90'+3 out ROBINHO (11), in RAMIRES (18)  <i>CIV:</i> 54' out DINDANE (15), in GERVINHO (10) 68' out KALOU (8), in KEITA (18) 72' out EBOUE (21), in ROMARIC (13)			
<i>Cautions:</i>	<i>BRA:</i> 85' KAKA (10) <i>CIV:</i> 31' TIENE (17), 75' KEITA (18), 86' TIOTE (9)			
<i>Expulsions:</i>	<i>BRA:</i> 88' (2YR) KAKA (10)			

Portugal v. Korea DPR				7-0 (1-0)
<b>30</b>	<b>21.06.2010</b>	<b>13:30</b>	<b>CAPE TOWN</b>	<b>63,644</b>
<i>POR:</i>	1 EDUARDO; 2 BRUNO ALVES, 6 RICARDO CARVALHO, 7 CRISTIANO RONALDO (C), 8 PEDRO MENDES, 11 SIMAO, 13 MIGUEL, 16 RAUL MEIRELES, 18 HUGO ALMEIDA, 19 TIAGO, 23 FABIO COENTRAO			
<i>PRK:</i>	1 RI Myong Guk; 2 CHA, 3 RI Jun Il, 4 PAK Nam Chol, 5 RI Kwang Chon, 8 JI, 9 JONG, 10 HONG (C), 11 MUN, 13 PAK Chol Jin, 17 AN Yong Hak			
<i>Scorers:</i>	1-0 29' RAUL MEIRELES (16), 2-0 53' SIMAO (11), 3-0 56' HUGO ALMEIDA (18), 4-0 60' TIAGO (19), 5-0 81' LIEDSON (9), 6-0 87' CRISTIANO RONALDO (7), 7-0 89' TIAGO (19)			
<i>Referee:</i>	Pablo POZO (CHI)			
<i>Assistant referees:</i>	Patricio BASUALTO (CHI), Francisco MONDRIA (CHI)			
<i>4th official:</i>	Jerome DAMON (RSA)			
<i>Substitutions:</i>	<i>POR:</i> 70' out RAUL MEIRELES (16), in MIGUEL VELOSO (14) 74' out SIMAO (11), in DUDA (5) 77' out HUGO ALMEIDA (18), in LIEDSON (9)  <i>PRK:</i> 58' out PAK Nam Chol (4), in KIM Kum Il (6) 58' out MUN (11), in KIM Yong Jun (15) 75' out CHA (2), in NAM (16)			
<i>Cautions:</i>	<i>POR:</i> 38' PEDRO MENDES (8), 70' HUGO ALMEIDA (18) <i>PRK:</i> 32' PAK Chol Jin (13), 47' HONG (10)			
<i>Expulsions:</i>	-			

Portugal v. Brazil				0-0
<b>45</b>	<b>25.06.2010</b>	<b>16:00</b>	<b>DURBAN</b>	<b>62,712</b>
<i>POR:</i>	1 EDUARDO; 2 BRUNO ALVES, 5 DUDA, 6 RICARDO CARVALHO, 7 CRISTIANO RONALDO (C), 10 DANNY, 15 PEPE, 16 RAUL MEIRELES, 19 TIAGO, 21 RICARDO COSTA, 23 FABIO COENTRAO			
<i>BRA:</i>	1 JULIO CESAR; 2 MAICON, 3 LUCIO (C), 4 JUAN, 5 FELIPE MELO, 6 MICHEL BASTOS, 8 GILBERTO SILVA, 9 LUIS FABIANO, 13 DANI ALVES, 19 JULIO BAPTISTA, 21 NILMAR			
<i>Scorers:</i>	-			
<i>Referee:</i>	Benito ARCHUNDIA (MEX)			
<i>Assistant referees:</i>	Hector VERGARA (CAN), Marvin TORRENTERA (MEX)			
<i>4th official:</i>	Peter O LEARY (NZL)			
<i>Substitutions:</i>	<i>POR:</i> 54' out DUDA (5), in SIMAO (11) 64' out PEPE (15), in PEDRO MENDES (8) 84' out RAUL MEIRELES (16), in MIGUEL VELOSO (14)  <i>BRA:</i> 44' out FELIPE MELO (5), in JOSUE (17) 82' out JULIO BAPTISTA (19), in RAMIRES (18) 85' out LUIS FABIANO (9), in GRAFITE (23)			
<i>Cautions:</i>	<i>POR:</i> 25' DUDA (5), 31' TIAGO (19), 40' PEPE (15) 45' FABIO COENTRAO (23)  <i>BRA:</i> 15' LUIS FABIANO (9), 25' JUAN (4), 43' FELIPE MELO (5)			
<i>Expulsions:</i>	-			

Korea DPR v. Côte d'Ivoire				0-3 (0-2)
<b>46</b>	<b>25.06.2010</b>	<b>16:00</b>	<b>NELSPRUIT</b>	<b>34,763</b>
<i>PRK:</i>	1 RI Myong Guk; 2 CHA, 3 RI Jun Il, 4 PAK Nam Chol, 5 RI Kwang Chon, 8 JI, 9 JONG, 10 HONG (C), 11 MUN, 13 PAK Chol Jin, 17 AN Yong Hak			
<i>CIV:</i>	1 BARRY; 3 BOKA, 4 Kolo TOURE, 5 ZOKORA, 9 TIOTE, 10 GERVINHO, 11 DROGBA (C), 13 ROMARIC, 18 KEITA, 19 Yaya TOURE, 21 EBOUE			
<i>Scorers:</i>	0-1 14' Yaya TOURE (19), 0-2 20' ROMARIC (13), 0-3 82' KALOU (8)			
<i>Referee:</i>	Alberto UNDIANO (ESP)			
<i>Assistant referees:</i>	Fermin MARTINEZ (ESP), Juan Carlos YUSTE JIMENEZ (ESP)			
<i>4th official:</i>	Massimo BUSACCA (SUI)			
<i>Substitutions:</i>	<i>PRK:</i> 67' out MUN (11), in CHOE (12)  <i>CIV:</i> 64' out KEITA (18), in KALOU (8) 64' out GERVINHO (10), in DINDANE (15) 79' out ROMARIC (13), in DOUMBIA (7)			
<i>Cautions:</i>	-			
<i>Expulsions:</i>	-			

# Group H

Honduras v. Chile				0-1 (0-1)
<b>15</b>	<b>16.06.2010</b>	<b>13:30</b>	<b>NELSPRUIT</b>	<b>32,664</b>
<i>HON:</i>	18 VALLADARES; 2 CHAVEZ, 3 FIGUEROA, 7 NUNEZ, 8 Wilson PALACIOS, 9 PAVON, 13 ESPINOZA, 17 ALVAREZ, 20 GUEVARA (C), 21 IZAGUIRRE, 23 MENDOZA			
<i>CHI:</i>	1 BRAVO (C); 3 PONCE, 4 ISLA, 6 CARMONA, 7 SANCHEZ, 8 VIDAL, 10 VALDIVIA, 14 FERNANDEZ, 15 BEAUSEJOUR, 17 MEDEL, 20 MILLAR			
<i>Scorers:</i>	0-1 34' BEAUSEJOUR (15)			
<i>Referee:</i>	Eddy MAILLET (SEY)			
<i>Assistant referees:</i>	Evarist MENKOUANDE (CMR), Bechir HASSANI (TUN)			
<i>4th official:</i>	Yuichi NISHIMURA (JPN)			
<i>Substitutions:</i>	<i>HON:</i> 60' out PAVON (9), in WELCOME (12) 66' out GUEVARA (20), in THOMAS (6) 78' out NUNEZ (7), in MARTINEZ (15)  <i>CHI:</i> 52' out MILLAR (20), in JARA (18) 81' out VIDAL (8), in CONTRERAS (5) 87' out VALDIVIA (10), in GONZALEZ (11)			
<i>Cautions:</i>	<i>HON:</i> 33' Wilson PALACIOS (8) <i>CHI:</i> 4' CARMONA (6), 19' FERNANDEZ (14)			
<i>Expulsions:</i>	-			

Chile v. Switzerland				1-0 (0-0)
<b>31</b>	<b>21.06.2010</b>	<b>16:00</b>	<b>NELSON MANDELA BAY/PORT ELIZABETH</b>	<b>34,872</b>
<i>CHI:</i>	1 BRAVO (C); 3 PONCE, 4 ISLA, 6 CARMONA, 7 SANCHEZ, 8 VIDAL, 9 SUAZO, 14 FERNANDEZ, 15 BEAUSEJOUR, 17 MEDEL, 18 JARA			
<i>SUI:</i>	1 BENAGLIO; 2 LICHTSTEINER, 5 VON BERGEN, 6 HUGGEL, 8 INLER, 9 FREI (C), 10 NKUFO, 11 BEHRAMI, 13 GRICHTING, 16 FERNANDES, 17 ZIEGLER			
<i>Scorers:</i>	1-0 75' GONZALEZ (11)			
<i>Referee:</i>	Khalil AL GHAMDI (KSA)			
<i>Assistant referees:</i>	Hassan KAMRANIFAR (IRN), Saleh AL MARZOUQI (UAE)			
<i>4th official:</i>	Martin VAZQUEZ (URU)			
<i>Substitutions:</i>	<i>CHI:</i> 46' out SUAZO (9), in VALDIVIA (10) 46' out VIDAL (8), in GONZALEZ (11) 65' out FERNANDEZ (14), in PAREDES (22)  <i>SUI:</i> 42' out FREI (9), in BARNETTA (7) 68' out NKUFO (10), in DERDIYOK (19) 77' out FERNANDES (16), in BUNJAKU (18)			
<i>Cautions:</i>	<i>CHI:</i> 2' SUAZO (9), 22' CARMONA (6), 25' PONCE (3), 60' FERNANDEZ (14), 61' MEDEL (17), 90'+2 VALDIVIA (10) <i>SUI:</i> 18' NKUFO (10), 48' BARNETTA (7), 60' INLER (8)			
<i>Expulsions:</i>	<i>SUI:</i> 31' BEHRAMI (11)			

Chile v. Spain				1-2 (0-2)
<b>47</b>	<b>25.06.2010</b>	<b>20:30</b>	<b>TSHWANE/PRETORIA</b>	<b>41,958</b>
<i>CHI:</i>	1 BRAVO (C); 3 PONCE, 4 ISLA, 7 SANCHEZ, 8 VIDAL, 10 VALDIVIA, 11 GONZALEZ, 13 ESTRADA, 15 BEAUSEJOUR, 17 MEDEL, 18 JARA			
<i>ESP:</i>	1 CASILLAS (C); 3 PIQUE, 5 PUYOL, 6 INIESTA, 7 VILLA, 8 XAVI, 9 TORRES, 11 CAPDEVILA, 14 XABI ALONSO, 15 SERGIO RAMOS, 16 BUSQUETS			
<i>Scorers:</i>	0-1 24' VILLA (7), 0-2 37' INIESTA (6), 1-2 47' MILLAR (20)			
<i>Referee:</i>	Marco RODRIGUEZ (MEX)			
<i>Assistant referees:</i>	Jose Luis CAMARGO (MEX), Alberto MORIN (MEX)			
<i>4th official:</i>	Subkhiddin MOHD SALLEH (MAS)			
<i>Substitutions:</i>	<i>CHI:</i> 46' out VALDIVIA (10), in PAREDES (22) 46' out GONZALEZ (11), in MILLAR (20) 65' out SANCHEZ (7), in ORELLANA (16)  <i>ESP:</i> 55' out TORRES (9), in FABREGAS (10) 73' out XABI ALONSO (14), in MARTINEZ (20)			
<i>Cautions:</i>	<i>CHI:</i> 15' MEDEL (17), 19' PONCE (3), 21' ESTRADA (13)			
<i>Expulsions:</i>	<i>CHI:</i> 37' (2YR) ESTRADA (13)			

Spain v. Switzerland				0-1 (0-0)
<b>16</b>	<b>16.06.2010</b>	<b>16:00</b>	<b>DURBAN</b>	<b>62,453</b>
<i>ESP:</i>	1 CASILLAS (C); 3 PIQUE, 5 PUYOL, 6 INIESTA, 7 VILLA, 8 XAVI, 11 CAPDEVILA, 14 XABI ALONSO, 15 SERGIO RAMOS, 16 BUSQUETS, 21 DAVID SILVA			
<i>SUI:</i>	1 BENAGLIO; 2 LICHTSTEINER, 4 SENDEROS, 6 HUGGEL, 7 BARNETTA, 8 INLER (C), 10 NKUFO, 13 GRICHTING, 16 FERNANDES, 17 ZIEGLER, 19 DERDIYOK			
<i>Scorers:</i>	0-1 52' FERNANDES (16)			
<i>Referee:</i>	Howard WEBB (ENG)			
<i>Assistant referees:</i>	Darren CANN (ENG), Michael MULLARKEY (ENG)			
<i>4th official:</i>	Martin HANSSON (SWE)			
<i>Substitutions:</i>	<i>ESP:</i> 61' out BUSQUETS (16), in TORRES (9) 62' out DAVID SILVA (21), in NAVAS (22) 77' out INIESTA (6), in PEDRO (18)  <i>SUI:</i> 36' out SENDEROS (4), in VON BERGEN (5) 79' out DERDIYOK (19), in YAKIN (15) 90'+2 out BARNETTA (7), in EGGIMANN (22)			
<i>Cautions:</i>	<i>SUI:</i> 30' GRICHTING (13), 73' ZIEGLER (17), 90'+1 BENAGLIO (1), 90'+4 YAKIN (15)			
<i>Expulsions:</i>	-			

Spain v. Honduras				2-0 (1-0)
<b>32</b>	<b>21.06.2010</b>	<b>20:30</b>	<b>JOHANNESBURG-ELLIS PARK</b>	<b>54,386</b>
<i>ESP:</i>	1 CASILLAS (C); 3 PIQUE, 5 PUYOL, 7 VILLA, 8 XAVI, 9 TORRES, 11 CAPDEVILA, 14 XABI ALONSO, 15 SERGIO RAMOS, 16 BUSQUETS, 22 NAVAS			
<i>HON:</i>	18 VALLADARES; 2 CHAVEZ, 3 FIGUEROA, 8 Wilson PALACIOS, 11 SUAZO, 13 RESPINOZA, 15 MARTINEZ, 19 TURCIOS, 20 GUEVARA (C), 21 IZAGUIRRE, 23 MENDOZA			
<i>Scorers:</i>	1-0 17' VILLA (7), 2-0 51' VILLA (7)			
<i>Referee:</i>	Yuichi NISHIMURA (JPN)			
<i>Assistant referees:</i>	Toru SAGARA (JPN), JEONG Hae Sang (KOR)			
<i>4th official:</i>	Subkhiddin MOHD SALLEH (MAS)			
<i>Substitutions:</i>	<i>ESP:</i> 66' out XAVI (8), in FABREGAS (10) 70' out TORRES (9), in MATA (13) 77' out SERGIO RAMOS (15), in ARBELOA (17)  <i>HON:</i> 46' out ESPINOZA (13), in WELCOME (12) 63' out TURCIOS (19), in NUNEZ (7) 84' out SUAZO (11), in PALACIOS (10)			
<i>Cautions:</i>	<i>HON:</i> 8' TURCIOS (19), 38' IZAGUIRRE (21)			
<i>Expulsions:</i>	-			

Switzerland v. Honduras				0-0
<b>48</b>	<b>25.06.2010</b>	<b>20:30</b>	<b>MANGAUNG/BLOEMFONTEIN</b>	<b>28,042</b>
<i>SUI:</i>	1 BENAGLIO; 2 LICHTSTEINER, 5 VON BERGEN, 6 HUGGEL, 7 BARNETTA, 8 INLER (C), 10 NKUFO, 13 GRICHTING, 16 FERNANDES, 17 ZIEGLER, 19 DERDIYOK			
<i>HON:</i>	18 VALLADARES (C); 2 CHAVEZ, 3 FIGUEROA, 5 BERNARDEZ, 6 THOMAS, 7 NUNEZ, 8 Wilson PALACIOS, 10 Jerry PALACIOS, 11 SUAZO, 16 SABILLON, 17 ALVAREZ			
<i>Scorers:</i>	-			
<i>Referee:</i>	Hector BALDASSI (ARG)			
<i>Assistant referees:</i>	Ricardo CASAS (ARG), Hernan MAIDANA (ARG)			
<i>4th official:</i>	Olegario BENQUERENCA (POR)			
<i>Substitutions:</i>	<i>SUI:</i> 46' out FERNANDES (16), in YAKIN (15) 69' out NKUFO (10), in FREI (9) 78' out HUGGEL (6), in SHAQIRI (23)  <i>HON:</i> 67' out NUNEZ (7), in MARTINEZ (15) 78' out Jerry PALACIOS (10), in WELCOME (12) 87' out SUAZO (11), in TURCIOS (19)			
<i>Cautions:</i>	<i>SUI:</i> 34' FERNANDES (16) <i>HON:</i> 4' THOMAS (6), 58' SUAZO (11), 64' CHAVEZ (2), 89' Wilson PALACIOS (8)			
<i>Expulsions:</i>	-			

## Standings after group matches

Group A		South Africa, Mexico, Uruguay, France					
1.	<b>Uruguay</b>	3	2	1	0	4-0	7
2.	<b>Mexico</b>	3	1	1	1	3-2	4
3.	South Africa	3	1	1	1	3-5	4
4.	France	3	0	1	2	1-4	1
Goals scored					11		
Cautions					23		
Red cards (indirect)					1		
Red cards (direct)					2		

Group B		Argentina, Nigeria, Korea Republic, Greece					
1.	<b>Argentina</b>	3	3	0	0	7-1	9
2.	<b>Korea Republic</b>	3	1	1	1	5-6	4
3.	Greece	3	1	0	2	2-5	3
4.	Nigeria	3	0	1	2	3-5	1
Goals scored					17		
Cautions					18		
Red cards (indirect)					0		
Red cards (direct)					1		

Group C		England, USA, Algeria, Slovenia					
1.	<b>USA</b>	3	1	2	0	4-3	5
2.	<b>England</b>	3	1	2	0	2-1	5
3.	Slovenia	3	1	1	1	3-3	4
4.	Algeria	3	0	1	2	0-2	1
Goals scored					9		
Cautions					28		
Red cards (indirect)					2		
Red cards (direct)					0		

Group D		Germany, Australia, Serbia, Ghana					
1.	<b>Germany</b>	3	2	0	1	5-1	6
2.	<b>Ghana</b>	3	1	1	1	2-2	4
3.	Australia	3	1	1	1	3-6	4
4.	Serbia	3	1	0	2	2-3	3
Goals scored					12		
Cautions					31		
Red cards (indirect)					2		
Red cards (direct)					2		

Group E		Netherlands, Denmark, Japan, Cameroon					
1.	<b>Netherlands</b>	3	3	0	0	5-1	9
2.	<b>Japan</b>	3	2	0	1	4-2	6
3.	Denmark	3	1	0	2	3-6	3
4.	Cameroon	3	0	0	3	2-5	0
Goals scored					14		
Cautions					20		
Red cards (indirect)					0		
Red cards (direct)					0		

Group F		Italy, Paraguay, New Zealand, Slovakia					
1.	<b>Paraguay</b>	3	1	2	0	3-1	5
2.	<b>Slovakia</b>	3	1	1	1	4-5	4
3.	New Zealand	3	0	3	0	2-2	3
4.	Italy	3	0	2	1	4-5	2
Goals scored					13		
Cautions					23		
Red cards (indirect)					0		
Red cards (direct)					0		

Group G		Brazil, Korea DPR, Côte d'Ivoire, Portugal					
1.	<b>Brazil</b>	3	2	1	0	5-2	7
2.	<b>Portugal</b>	3	1	2	0	7-0	5
3.	Côte d'Ivoire	3	1	1	1	4-3	4
4.	Korea DPR	3	0	0	3	1-12	0
Goals scored					17		
Cautions					20		
Red cards (indirect)					1		
Red cards (direct)					0		

Group H		Spain, Switzerland, Honduras, Chile					
1.	<b>Spain</b>	3	2	0	1	4-2	6
2.	<b>Chile</b>	3	2	0	1	3-2	6
3.	Switzerland	3	1	1	1	1-1	4
4.	Honduras	3	0	1	2	0-3	1
Goals scored					8		
Cautions					27		
Red cards (indirect)					1		
Red cards (direct)					1		



# Round of 16

Uruguay v. Korea Republic		2-1 (1-0)	
<b>49</b>	<b>26.06.2010 16:00 NELSON MANDELA BAY/PORT ELIZABETH 30,597</b>		
<i>URU:</i>	1 MUSLERA; 2 LUGANO (C), 3 GODIN, 4 FUCILE, 7 CAVANI, 9 SUAREZ, 10 FORLAN, 11 Alvaro PEREIRA, 15 PEREZ, 16 Maximiliano PEREIRA, 17 Egidio AREVALO		
<i>KOR:</i>	18 JUNG; 4 CHO, 7 PARK Ji Sung (C), 8 KIM Jung Woo, 10 PARK Chu Young, 12 LEE Young Pyo, 13 KIM Jae Sung, 14 LEE Jung Soo, 16 KI, 17 LEE Chung Yong, 22 CHA		
<i>Scorers:</i>	1-0 8' SUAREZ (9), 1-1 68' LEE Chung Yong (17), 2-1 80' SUAREZ (9)		
<i>Referee:</i>	Wolfgang STARK (GER)		
<i>Assistant referees:</i>	Jan-Hendrik SALVER (GER), Mike PICKEL (GER)		
<i>4th official:</i>	Joel AGUILAR (SLV)		
<i>Substitutions:</i>	<i>URU:</i> 46' out GODIN (3), in VICTORINO (6) 74' out Alvaro PEREIRA (11), in LODEIRO (14) 84' out SUAREZ (9), in FERNANDEZ (20)  <i>KOR:</i> 61' out KIM Jae Sung (13), in LEE Dong Gook (20) 85' out KI (16), in YEOM (19)		
<i>Cautions:</i>	–		
<i>Expulsions:</i>	–		

USA v. Ghana		1-2 a.e.t. (1-1, 0-1)	
<b>50</b>	<b>26.06.2010 20:30 RUSTENBURG 34,976</b>		
<i>USA:</i>	1 HOWARD; 3 BOCANEGRA (C), 4 BRADLEY, 6 CHERUNDOLO, 8 DEMPSEY, 10 DONOVAN, 12 BORNSTEIN, 13 CLARK, 15 DeMERIT, 17 ALTIDORE, 20 FINDLEY		
<i>GHA:</i>	22 KINGSON; 2 SARPEI, 3 GYAN, 4 PANTSIL, 5 John MENSAH (C), 6 ANNAN, 7 INKOOM, 8 Jonathan MENSAH, 13 AYEWE, 21 ASAMOAH, 23 Kevin Prince BOATENG		
<i>Scorers:</i>	0-1 5' Kevin Prince BOATENG (23), 1-1 62' DONOVAN (10, pen.), 1-2 93' Asamoah GYAN (3)		
<i>Referee:</i>	Viktor KASSAI (HUN)		
<i>Assistant referees:</i>	Gabor EROS (HUN), Tibor VAMOS (HUN)		
<i>4th official:</i>	Michael HESTER (NZL)		
<i>Substitutions:</i>	<i>USA:</i> 31' out CLARK (13), in EDU (19) 46' out FINDLEY (20), in FEILHABER (22) 91' out ALTIDORE (17), in GOMEZ (9)  <i>GHA:</i> 73' out SARPEI (2), in ADDY (19) 78' out Kevin Prince BOATENG (23), 78' in APPIAH (10) 113' out INKOOM (7), in MUNTARI (11)		
<i>Cautions:</i>	<i>USA:</i> 7' CLARK (13), 18' CHERUNDOLO (6), 68' BOCANEGRA (3) <i>GHA:</i> 61' Jonathan MENSAH (8), 90'+2 AYEWE (13)		
<i>Expulsions:</i>	–		

Germany v. England		4-1 (2-1)	
<b>51</b>	<b>27.06.2010 16:00 MANGAUNG/BLOEMFONTEIN 40,510</b>		
<i>GER:</i>	1 NEUER; 3 FRIEDRICH, 6 KHEDIRA, 7 SCHWEINSTEIGER, 8 OEZIL, 10 PODOLSKI, 11 KLOSE, 13 MUELLER, 16 LAHM (C), 17 MERTESACKER, 20 BOATENG		
<i>ENG:</i>	1 JAMES; 2 JOHNSON, 3 Ashley COLE, 4 GERRARD (C), 6 TERRY, 8 LAMPARD, 10 ROONEY, 14 BARRY, 15 UPSON, 16 MILNER, 19 DEFOE		
<i>Scorers:</i>	1-0 20' KLOSE (11), 2-0 32' PODOLSKI (10), 2-1 37' UPSON (15), 3-1 67' MUELLER (13), 4-1 70' MUELLER (13)		
<i>Referee:</i>	Jorge LARRIONDA (URU)		
<i>Assistant referees:</i>	Pablo FANDINO (URU), Mauricio ESPINOSA (URU)		
<i>4th official:</i>	Martin VAZQUEZ (URU)		
<i>Substitutions:</i>	<i>GER:</i> 72' out MUELLER (13), in TROCHOWSKI (15) 72' out KLOSE (11), in GOMEZ (23) 83' out OEZIL (8), in KIESSLING (9)  <i>ENG:</i> 64' out MILNER (16), in Joe COLE (11) 71' out DEFOE (19), in HESKEY (21) 87' out JOHNSON (2), in WRIGHT-PHILLIPS (17)		
<i>Cautions:</i>	<i>GER:</i> 47' FRIEDRICH (3) <i>ENG:</i> 81' JOHNSON (2)		
<i>Expulsions:</i>	–		

Argentina v. Mexico		3-1 (2-0)	
<b>52</b>	<b>27.06.2010 20:30 JOHANNESBURG-SOCCER CITY 84,377</b>		
<i>ARG:</i>	22 ROMERO; 2 DEMICHELIS, 4 BURDISSO, 6 HEINZE, 7 DI MARIA, 9 HIGUAIN, 10 MESSI, 11 TEVEZ, 14 MASCHERANO (C), 15 OTAMENDI, 20 Maxi RODRIGUEZ		
<i>MEX:</i>	1 PEREZ; 2 RODRIGUEZ, 3 SALCIDO, 4 MARQUEZ (C), 5 OSORIO, 6 TORRADO, 14 HERNANDEZ, 16 JUAREZ, 17 DOS SANTOS, 18 GUARDADO, 21 BAUTISTA		
<i>Scorers:</i>	1-0 26' TEVEZ (11), 2-0 33' HIGUAIN (9), 3-0 52' TEVEZ (11), 3-1 71' HERNANDEZ (14)		
<i>Referee:</i>	Roberto ROSETTI (ITA)		
<i>Assistant referees:</i>	Paolo CALCAGNO (ITA), Stefano AYROLDI (ITA)		
<i>4th official:</i>	Jerome DAMON (RSA)		
<i>Substitutions:</i>	<i>ARG:</i> 69' out TEVEZ (11), in VERON (8) 79' out DI MARIA (7), in GUTIERREZ (17) 87' out Maxi RODRIGUEZ (20), in PASTORE (23)  <i>MEX:</i> 46' out BAUTISTA (21), in BARRERA (7) 61' out GUARDADO (18), in FRANCO (9)		
<i>Cautions:</i>	<i>MEX:</i> 28' MARQUEZ (4)		
<i>Expulsions:</i>	–		



# Round of 16

Netherlands v. Slovakia				2-1 (1-0)
<b>53</b>	<b>28.06.2010</b>	<b>16:00</b>	<b>DURBAN</b>	<b>61,962</b>
<i>NED:</i>	1 STEKELENBURG; 2 VAN DER WIEL, 3 HEITINGA, 4 MATHIJSEN, 5 VAN BRONCKHORST (C), 6 VAN BOMMEL, 7 KUYT, 8 DE JONG, 9 VAN PERSIE, 10 SNEIJDER, 11 ROBBEN			
<i>SVK:</i>	1 MUCHA; 2 PEKARIK, 3 SKRTEL, 5 ZABAVNIK, 7 WEISS, 11 VITTEK, 15 STOCH, 16 DURICA, 17 HAMSÍK (C), 18 JENDRISEK, 19 KUCKA			
<i>Scorers:</i>	1-0 18' ROBBEN (11), 2-0 84' SNEIJDER (10), 2-1 90'+4 VITTEK (11, pen.)			
<i>Referee:</i>	Alberto UDIANO (ESP)			
<i>Assistant referees:</i>	Fermin MARTINEZ (ESP), Juan Carlos YUSTE JIMENEZ (ESP)			
<i>4th official:</i>	Stephane LANNOY (FRA)			
<i>Substitutions:</i>	<i>NED:</i> 71' out ROBBEN (11), in ELIA (17) 80' out VAN PERSIE (9), in HUNTELAAR (21) 90'+2 out SNEIJDER (10), in AFELLAY (20)  <i>SVK:</i> 71' out JENDRISEK (18), in KOPUNEK (20) 87' out HAMSÍK (17), in SAPARA (10) 88' out ZABAVNIK (5), in JAKUBKO (14)			
<i>Cautions:</i>	<i>NED:</i> 31' ROBBEN (11), 90'+3 STEKELENBURG (1) <i>SVK:</i> 40' KUCKA (19), 72' KOPUNEK (20), 84' SKRTEL (3)			
<i>Expulsions:</i>	–			

Brazil v. Chile				3-0 (2-0)
<b>54</b>	<b>28.06.2010</b>	<b>20:30</b>	<b>JOHANNESBURG-ELLIS PARK</b>	<b>54,096</b>
<i>BRA:</i>	1 JULIO CESAR; 2 MAICON, 3 LUCIO (C), 4 JUAN, 6 MICHEL BASTOS, 8 GILBERTO SILVA, 9 LUIS FABIANO, 10 KAKA, 11 ROBINHO, 13 DANI ALVES, 18 RAMIRES			
<i>CHI:</i>	1 BRAVO (C); 2 FUENTES, 4 ISLA, 5 CONTRERAS, 6 CARMONA, 7 SANCHEZ, 8 VIDAL, 9 SUAZO, 11 GONZALEZ, 15 BEAUSEJOUR, 18 JARA			
<i>Scorers:</i>	1-0 35' JUAN (4), 2-0 38' LUIS FABIANO (9), 3-0 59' ROBINHO (11)			
<i>Referee:</i>	Howard WEBB (ENG)			
<i>Assistant referees:</i>	Darren CANN (ENG), Michael MULLARKEY (ENG)			
<i>4th official:</i>	Martin HANSSON (SWE)			
<i>Substitutions:</i>	<i>BRA:</i> 76' out LUIS FABIANO (9), in NILMAR (21) 81' out KAKA (10), in KLEBERSON (20) 85' out ROBINHO (11), in GILBERTO MELO (16)  <i>CHI:</i> 46' out CONTRERAS (5), in TELLO (21) 46' out GONZALEZ (11), in VALDIVIA (10) 62' out ISLA (4), in MILLAR (20)			
<i>Cautions:</i>	<i>BRA:</i> 30' KAKA (10), 72' RAMIRES (18) <i>CHIL:</i> 47' VIDAL (8), 68' FUENTES (2), 80' MILLAR (20)			
<i>Expulsions:</i>	–			

Paraguay v. Japan				0-0 a.e.t. 5-3 PSO
<b>55</b>	<b>29.06.2010</b>	<b>16:00</b>	<b>TSHWANE/PRETORIA</b>	<b>36,742</b>
<i>PAR:</i>	1 VILLAR (C); 3 MOREL, 6 BONET, 9 SANTA CRUZ, 10 BENITEZ, 13 VERA, 14 DA SILVA, 16 RIVEROS, 19 BARRIOS, 20 ORTIGOZA, 21 ALCARAZ			
<i>JPN:</i>	21 KAWASHIMA; 2 ABE, 3 KOMANO, 4 TANAKA, 5 NAGATOMO, 7 ENDO, 8 MATSUI, 16 OKUBO, 17 HASEBE (C), 18 HONDA, 22 NAKAZAWA			
<i>Scorers:</i>	–			
<i>Penalty Shoot-out:</i>	1-0 Edgar BARRETO (8), 1-1 ENDO (7), 2-1 BARRIOS (19), 2-2 HASEBE (17), 3-2 RIVEROS (16), 3-2 KOMANO (3, missed), 4-2 VALDEZ (18), 4-3 HONDA (18), 5-3 CARDOZO (7)			
<i>Referee:</i>	Frank DE BLEECKERE (BEL)			
<i>Assistant referees:</i>	Peter HERMANS (BEL), Walter VROMANS (BEL)			
<i>4th official:</i>	Peter O LEARY (NZL)			
<i>Substitutions:</i>	<i>PAR:</i> 60' out BENITEZ (10), in VALDEZ (18) 75' out ORTIGOZA (20), in Edgar BARRETO (8) 94' out SANTA CRUZ (9), in CARDOZO (7)  <i>JPN:</i> 65' out MATSUI (8), in OKAZAKI (9) 81' out ABE (2), in Kengo NAKAMURA (14) 106' out OKUBO (16), in TAMADA (11)			
<i>Cautions:</i>	<i>PAR:</i> 118' RIVEROS (16) <i>JPN:</i> 58' MATSUI (8), 72' NAGATOMO (5), 90'+3 HONDA (18), 113' ENDO (7)			
<i>Expulsions:</i>	–			

Spain v. Portugal				1-0 (0-0)
<b>56</b>	<b>29.06.2010</b>	<b>20:30</b>	<b>CAPE TOWN</b>	<b>62,955</b>
<i>ESP:</i>	1 CASILLAS (C); 3 PIQUE, 5 PUYOL, 6 INIESTA, 7 VILLA, 8 XAVI, 9 TORRES, 11 CAPEDELA, 14 XABI ALONSO, 15 SERGIO RAMOS, 16 BUSQUETS			
<i>POR:</i>	1 EDUARDO; 2 BRUNO ALVES, 6 RICARDO CARVALHO, 7 CRISTIANO RONALDO (C), 11 SIMAO, 15 PEPE, 16 RAUL MEIRELES, 18 HUGO ALMEIDA, 19 TIAGO, 21 RICARDO COSTA, 23 FABIO COENTRAO			
<i>Scorers:</i>	1-0 63' VILLA (7)			
<i>Referee:</i>	Hector BALDASSI (ARG)			
<i>Assistant referees:</i>	Ricardo CASAS (ARG), Hernan MAIDANA (ARG)			
<i>4th official:</i>	Carlos BATRES (GUA)			
<i>Substitutions:</i>	<i>ESP:</i> 58' out TORRES (9), in LLORENTE (19) 88' out VILLA (7), in PEDRO (18) 90'+3 out XABI ALONSO (14), in MARCHENA (4)  <i>POR:</i> 58' out HUGO ALMEIDA (18), in DANNY (10) 72' out PEPE (15), in PEDRO MENDES (8) 72' out SIMAO (11), in LIEDSON (9)			
<i>Cautions:</i>	<i>ESP:</i> 74' XABI ALONSO (14) <i>POR:</i> 80' TIAGO (19)			
<i>Expulsions:</i>	<i>POR:</i> 89' RICARDO COSTA (21)			



# Quarter-finals

Netherlands v. Brazil		2-1 (0-1)
<b>57</b>	<b>02.07.2010 16:00 NELSON MANDELA BAY/PORT ELIZABETH</b>	<b>40,186</b>
<i>NED:</i>	1 STEKELENBURG; 2 VAN DER WIEL, 3 HEITINGA, 5 VAN BRONCKHORST (C), 6 VAN BOMMEL, 7 KUYT, 8 DE JONG, 9 VAN PERSIE, 10 SNEIJDER, 11 ROBBEN, 13 OOIJER	
<i>BRA:</i>	1 JULIO CESAR; 2 MAICON, 3 LUCIO (C), 4 JUAN, 5 FELIPE MELO, 6 MICHEL BASTOS, 8 GILBERTO SILVA, 9 LUIS FABIANO, 10 KAKA, 11 ROBINHO, 13 DANI ALVES	
<i>Scorers:</i>	0-1 10' ROBINHO (11), 1-1 53' SNEIJDER (10), 2-1 68' SNEIJDER (10)	
<i>Referee:</i>	Yuichi NISHIMURA (JPN)	
<i>Assistant referees:</i>	Toru SAGARA (JPN), JEONG Hae Sang (KOR)	
<i>4th official:</i>	Khalil AL GHAMDI (KSA)	
<i>Substitutions:</i>	<i>NED:</i> 85' out VAN PERSIE (9), in HUNTELAAR (21) <i>BRA:</i> 62' out MICHEL BASTOS (6), in GILBERTO MELO (16) 77' out LUIS FABIANO (9), in NILMAR (21)	
<i>Cautions:</i>	<i>NED:</i> 14' HEITINGA (3), 47' VAN DER WIEL (2), 64' DE JONG (8), 76' OOIJER (13) <i>BRA:</i> 37' MICHEL BASTOS (6)	
<i>Expulsions:</i>	<i>BRA:</i> 73' FELIPE MELO (5)	

Uruguay v. Ghana		1-1 a.e.t. (1-1, 0-1) PSO 4-2
<b>58</b>	<b>02.07.2010 20:30 JOHANNESBURG-SOCCER CITY</b>	<b>84,017</b>
<i>URU:</i>	1 MUSLERA; 2 LUGANO (C), 4 FUCILE, 6 VICTORINO, 7 CAVANI, 9 SUAREZ, 10 FORLAN, 15 PEREZ, 16 Maximiliano PEREIRA, 17 AREVALO, 20 Alvaro FERNANDEZ	
<i>GHA:</i>	22 KINGSON; 2 SARPEI, 3 GYAN, 4 PANTSIL, 5 MENSAH (C), 6 ANNAN, 7 INKOOM, 11 MUNTARI, 15 VORSAH, 21 ASAMOAH, 23 BOATENG	
<i>Scorers:</i>	0-1 45'+2 MUNTARI (11), 1-1 55' FORLAN (10)	
<i>Penalty Shoot-out:</i>	1-0 FORLAN (10), 1-1 GYAN (3), 2-1 VICTORINO (6), 2-2 APPIAH (10), 3-2 SCOTTI (19), 3-2 MENSAH (5, saved), 3-2 Maximiliano PEREIRA (16, missed), 3-2 ADITYAH (18, saved), 4-2 ABREU (13)	
<i>Referee:</i>	Olegario BENQUERENCA (POR)	
<i>Assistant referees:</i>	Jose CARDINAL (POR), Bertino MIRANDA (POR)	
<i>4th official:</i>	Alberto UNDIANO (ESP)	
<i>Substitutions:</i>	<i>URU:</i> 38' out LUGANO (2), in SCOTTI (19) 46' out Alvaro FERNANDEZ (20), in LODEIRO (14) 76' out CAVANI (7), in ABREU (13) <i>GHA:</i> 74' out INKOOM (7), in APPIAH (10) 88' out MUNTARI (11), in ADITYAH (18)	
<i>Cautions:</i>	<i>URU:</i> 20' FUCILE (4), 48' AREVALO (17), 59' PEREZ (15) <i>GHA:</i> 54' PANTSIL (4), 77' SARPEI (2), 93' MENSAH (5)	
<i>Expulsions:</i>	<i>URU:</i> 120'+1 Luis SUAREZ (9)	

Argentina v. Germany		0-4 (0-1)
<b>59</b>	<b>03.07.2010 16:00 CAPE TOWN</b>	<b>64,100</b>
<i>ARG:</i>	22 ROMERO; 2 DEMICHELIS, 4 BURDISSO, 6 HEINZE, 7 DI MARIA, 9 HIGUAIN, 10 MESSI, 11 TEVEZ, 14 MASCHERANO (C), 15 OTAMENDI, 20 Maxi RODRIGUEZ	
<i>GER:</i>	1 NEUER; 3 FRIEDRICH, 6 KHEDIRA, 7 SCHWEINSTEIGER, 8 OEZIL, 10 PODOLSKI, 11 KLOSE, 13 MUELLER, 16 LAHM (C), 17 MERTESACKER, 20 BOATENG	
<i>Scorers:</i>	0-1 3' MUELLER (13), 0-2 68' KLOSE (11), 0-3 74' FRIEDRICH (3), 0-4 89' KLOSE (11)	
<i>Referee:</i>	Ravshan IRMATOV (UZB)	
<i>Assistant referees:</i>	Rafael ILYASOV (UZB), Bakhadyr KOCHKAROV (KGZ)	
<i>4th official:</i>	Jerome DAMON (RSA)	
<i>Substitutions:</i>	<i>ARG:</i> 70' out OTAMENDI (15), in PASTORE (23) 75' out DI MARIA (7), in AGUERO (16) <i>GER:</i> 72' out BOATENG (20), in JANSEN (2) 77' out KHEDIRA (6), in KROOS (18) 84' out MUELLER (13), in TROCHOWSKI (15)	
<i>Cautions:</i>	<i>ARG:</i> 11' OTAMENDI (15), 80' MASCHERANO (14) <i>GER:</i> 35' MUELLER (13)	
<i>Expulsions:</i>	-	

Paraguay v. Spain		0-1 (0-0)
<b>60</b>	<b>03.07.2010 20:30 JOHANNESBURG-ELLIS PARK</b>	<b>55,359</b>
<i>PAR:</i>	1 VILLAR (C); 2 VERON; 3 MOREL, 7 CARDOZO, 8 Edgar BARRETO, 11 SANTANA, 14 DA SILVA, 15 Victor CACERES, 16 RIVEROS, 18 VALDEZ, 21 ALCARAZ	
<i>ESP:</i>	1 CASILLAS (C); 3 PIQUE, 5 PUYOL, 6 INIESTA, 7 VILLA, 8 XAVI, 9 TORRES, 11 CAPDEVILA, 14 XABI ALONSO, 15 SERGIO RAMOS, 16 BUSQUETS	
<i>Scorers:</i>	0-1 83' VILLA (7)	
<i>Referee:</i>	Carlos BATRES (GUA)	
<i>Assistant referees:</i>	Leonel LEAL (CRC), Carlos PASTRANA (HON)	
<i>4th official:</i>	Benito ARCHUNDIA (MEX)	
<i>Substitutions:</i>	<i>PAR:</i> 64' out Edgar BARRETO (8), in VERA (13) 72' out VALDEZ (18), in SANTA CRUZ (9) 84' out Victor CACERES (15), in BARRIOS (19) <i>ESP:</i> 56' out TORRES (9), in FABREGAS (10) 75' out XABI ALONSO (14), in PEDRO (18) 84' out PUYOL (5), in MARCHENA (4)	
<i>Cautions:</i>	<i>PAR:</i> 59' Victor CACERES (15), 59' ALCARAZ (21), 71' MOREL (3), 88' SANTANA (11) <i>ESP:</i> 57' PIQUE (3), 63' BUSQUETS (16)	
<i>Expulsions:</i>	-	





## Semi-finals and finals

Uruguay v. Netherlands				2-3 (1-1)
<b>61</b>	<b>06.07.2010</b>	<b>20:30</b>	<b>CAPE TOWN</b>	<b>62,479</b>
<i>URU:</i>	1 MUSLERA; 3 GODIN, 5 GARGANO, 6 VICTORINO, 7 CAVANI, 10 FORLAN (C), 11 Alvaro PEREIRA, 15 PEREZ, 16 Maximiliano PEREIRA, 17 AREVALO, 22 CACERES			
<i>NED:</i>	1 STEKELENBURG; 3 HEITINGA, 4 MATHIJSEN, 5 VAN BRONCKHORST (C), 6 VAN BOMMEL, 7 KUYT, 9 VAN PERSIE, 10 SNEIJDER, 11 ROBBEN, 12 BOULAHROUZ, 14 DE ZEEUW			
<i>Scorers:</i>	0-1 18' VAN BRONCKHORST (5), 1-1 41' FORLAN (10), 1-2 70' SNEIJDER (10), 1-3 73' ROBBEN (11), 2-3 90'+2 Maximiliano PEREIRA (16)			
<i>Referee:</i>	Ravshan IRMATOV (UZB)			
<i>Assistant referees:</i>	Rafael ILYASOV (UZB), Bakhadyr KOCHKAROV (KGZ)			
<i>4th official:</i>	Yuichi NISHIMURA (JPN)			
<i>Substitutions:</i>	<i>URU:</i> 78' out Alvaro PEREIRA (11), in ABREU (13) 84' out FORLAN (10), in Sebastian FERNANDEZ (21) <i>NED:</i> 46' out DE ZEEUW (14), in VAN DER VAART (23) 89' out ROBBEN (11), in ELIA (17)			
<i>Cautions:</i>	<i>URU:</i> 21' Maximiliano PEREIRA (16), 29' CACERES (22) <i>NED:</i> 29' SNEIJDER (10), 78' BOULAHROUZ (12), 90'+5 VAN BOMMEL (6)			
<i>Expulsions:</i>	-			

Germany v. Spain				0-1 (0-0)
<b>62</b>	<b>07.07.2010</b>	<b>20:30</b>	<b>DURBAN</b>	<b>60,960</b>
<i>GER:</i>	1 NEUER; 3 FRIEDRICH, 6 KHEDIRA, 7 SCHWEINSTEIGER, 8 OEZIL, 10 PODOLSKI, 11 KLOSE, 15 TROCHOWSKI, 16 LAHM (C), 17 MERTESACKER, 20 BOATENG			
<i>ESP:</i>	1 CASILLAS (C); 3 PIQUE, 5 PUYOL, 6 INIESTA, 7 VILLA, 8 XAVI, 11 CAPDEVILA, 14 XABI ALONSO, 15 SERGIO RAMOS, 16 BUSQUETS, 18 PEDRO			
<i>Scorers:</i>	0-1 73' PUYOL (5)			
<i>Referee:</i>	Viktor KASSAI (HUN)			
<i>Assistant referees:</i>	Gabor EROS (HUN), Tibor VAMOS (HUN)			
<i>4th official:</i>	Frank DE BLEECKERE (BEL)			
<i>Substitutions:</i>	<i>GER:</i> 52' out BOATENG (20), in JANSEN (2) 62' out TROCHOWSKI (15), in KROOS (18) 81' out KHEDIRA (6), in GOMEZ (23) <i>ESP:</i> 81' out VILLA (7), in TORRES (9) 86' out PEDRO (18), in DAVID SILVA (21) 90'+3 out XABI ALONSO (14), in MARCHENA (4)			
<i>Cautions:</i>	-			
<i>Expulsions:</i>	-			

Uruguay v. Germany				2-3 (1-1)
<b>63</b>	<b>10.07.2010</b>	<b>20:30</b>	<b>NELSON MANDELA BAY/PORT ELIZABETH</b>	<b>36,254</b>
<i>URU:</i>	1 MUSLERA; 2 LUGANO (C), 3 GODIN, 4 FUCILE, 7 CAVANI, 9 SUAREZ, 10 FORLAN, 15 PEREZ, 16 Maximiliano PEREIRA, 17 AREVALO, 22 CACERES			
<i>GER:</i>	22 BUTT; 2 JANSEN, 3 FRIEDRICH, 4 AOGO, 6 KHEDIRA, 7 SCHWEINSTEIGER, 8 OEZIL, 13 MUELLER, 17 MERTESACKER, 19 CACAU, 20 Jerome BOATENG			
<i>Scorers:</i>	0-1 19' MUELLER (13), 1-1 28' CAVANI (7), 2-1 51' FORLAN (10), 2-2 56' JANSEN (2), 2-3 82' KHEDIRA (6)			
<i>Referee:</i>	Benito ARCHUNDIA (MEX)			
<i>Assistant referees:</i>	Hector VERGARA (CAN), Marvin TORRETERA (MEX)			
<i>4th official:</i>	Marco RODRIGUEZ (MEX)			
<i>Substitutions:</i>	<i>URU:</i> 77' out PEREZ (15), in GARGANO (5) 88' out CAVANI (7), in ABREU (13) <i>GER:</i> 73' out CACAU (19), in KIESSLING (9) 81' out JANSEN (2), in KROOS (18) 90'+1 out OEZIL (8), in TASCI (5)			
<i>Cautions:</i>	<i>URU:</i> 61' PEREZ (15) <i>GER:</i> 5' AOGO (4), 7' CACAU (19), 90'+2 FRIEDRICH (3)			
<i>Expulsions:</i>	-			

Netherlands v. Spain				0-1 a.e.t.
<b>64</b>	<b>11.07.2010</b>	<b>20:30</b>	<b>JOHANNESBURG-SOCCER CITY</b>	<b>84,490</b>
<i>NED:</i>	1 STEKELENBURG; 2 VAN DER WIEL, 3 HEITINGA, 4 MATHIJSEN, 5 VAN BRONCKHORST (C), 6 VAN BOMMEL, 7 KUYT, 8 DE JONG, 9 VAN PERSIE, 10 SNEIJDER, 11 ROBBEN			
<i>ESP:</i>	1 CASILLAS (C); 3 PIQUE, 5 PUYOL, 6 INIESTA, 7 VILLA, 8 XAVI, 11 CAPDEVILA, 14 XABI ALONSO, 15 SERGIO RAMOS, 16 BUSQUETS, 18 PEDRO			
<i>Scorers:</i>	0-1 116' Andres INIESTA (6)			
<i>Referee:</i>	Howard WEBB (ENG)			
<i>Assistant referees:</i>	Darren CANN (ENG), Michael MULLARKEY (ENG)			
<i>4th official:</i>	Yuichi NISHIMURA (JPN)			
<i>Substitutions:</i>	<i>NED:</i> 71' out KUYT (7), in ELIA (17) 99' out DE JONG (8), in VAN DER VAART (23) 105' out VAN BRONCKHORST (5), in BRAAFHEID (15) <i>ESP:</i> 60' out PEDRO (18), in NAVAS (22) 87' out XABI ALONSO (14), in FABREGAS (10) 106' out VILLA (7), in TORRES (9)			
<i>Cautions:</i>	<i>NED:</i> 15' VAN PERSIE (9), 22' VAN BOMMEL (6), 28' DE JONG (8), 54' VAN BRONCKHORST (5), 57' HEITINGA (3), 84' ROBBEN (11), 111' VAN DER WIEL (2), 117' MATHIJSEN (4) <i>ESP:</i> 16' PUYOL (5), 23' SERGIO RAMOS (15), 67' CAPDEVILA (11), 118' INIESTA (6), 120'+1 XAVI (8)			
<i>Expulsions:</i>	<i>NED:</i> 109' (2YR) HEITINGA (3)			









adidas

## adidas Golden Ball

1. **Diego Forlán (URU, 10)**
2. Wesley Sneijder (NED, 10)
3. David Villa (ESP, 7)



This award goes to the outstanding player of the competition, as voted for by the media at the 2010 FIFA World Cup South Africa™.

adidas

## adidas Golden Glove

1. **Iker Casillas (ESP, 1)**



The top goalkeeper award at the 2010 FIFA World Cup South Africa™ is given by the FIFA Technical Study Group based on the performances throughout the final competition.





adidas Golden Boot



1. **Thomas Müller (GER, 13)**
2. David Villa (ESP, 7)
3. Wesley Sneijder (NED, 10)

This award goes to the top goalscorer of the 2010 FIFA World Cup South Africa™.

Assists are included if two or more players are equal on goals scored.

The FIFA Technical Study Group, which was represented at each match, decides whether an assist is to be counted. If two or more players remain equal, the player who had played fewer minutes in the final competition is ranked first.

Hyundai Best Young Player Award



1. **Thomas Müller (GER, 13)**



The Hyundai Best Young Player Award is awarded by the FIFA Technical Study Group.

FIFA Fair Play Award



1. **Spain**
2. Korea Republic
3. Argentina



The FIFA Fair Play Award is given to the team with the best fair play record, according to a points system and criteria specified by the competition regulations.







## MAN OF THE MATCH

11.06. RSA v. MEX	TSHABALALA Siphwe (RSA, 8)	28.06. NED v. SVK	ROBBEN Arjen (NED, 11)
11.06. URU v. FRA	FORLAN Diego (URU, 10)	28.06. BRA v. CHI	ROBINHO (BRA, 11)
12.06. ARG v. NGA	ENYEAMA Vincent (NGA, 1)	29.06. PAR v. JPN	HONDA Keisuke (JPN, 18)
12.06. KOR v. GRE	PARK Ji Sung (KOR, 7)	29.06. ESP v. POR	XAVI (ESP, 8)
12.06. ENG v. USA	HOWARD Tim (USA, 1)		
13.06. ALG v. SVN	KOREN Robert (SVN, 8)	<b>Quarter-finals</b>	
13.06. GER v. AUS	PODOLSKI Lukas (GER, 10)	02.07. NED v. BRA	SNEIJDER Wesley (NED, 10)
13.06. SRB v. GHA	GYAN Asamoah (GHA, 3)	02.07. URU v. GHA	FORLAN Diego (URU, 10)
14.06. NED v. DEN	SNEIJDER Wesley (NED, 10)	03.07. ARG v. GER	SCHWEINSTEIGER Bastian (GER, 7)
14.06. JPN v. CMR	HONDA Keisuke (JPN, 18)	03.07. PAR v. ESP	INIESTA Andres (ESP, 6)
14.06. ITA v. PAR	ALCARAZ Antolin (PAR, 21)		
15.06. NZL v. SVK	VITTEK Robert (SVK, 11)	<b>Semi-finals</b>	
15.06. CIV v. POR	CRISTIANO RONALDO (POR, 7)	06.07. URU v. NED	SNEIJDER Wesley (NED, 10)
15.06. BRA v. PRK	MAICON (BRA, 2)	07.07. GER v. ESP	XAVI (ESP, 8)
16.06. HON v. CHI	BEAUSEJOUR Jean (CHI, 15)		
16.06. ESP v. SUI	FERNANDES Gelson (SUI, 16)	<b>Match for third place</b>	
16.06. RSA v. URU	FORLAN Diego (URU, 10)	10.07. URU v. GER	MUELLER Thomas (GER, 13)
17.06. FRA v. MEX	HERNANDEZ Javier (MEX, 14)		
17.06. GRE v. NGA	ENYEAMA Vincent (NGA, 1)	<b>Final</b>	
17.06. ARG v. KOR	HIGUAIN Gonzalo (ARG, 9)	11.07. NED v. ESP	INIESTA Andres (ESP, 6)
18.06. GER v. SRB	STOJKOVIC Vladimir (SRB, 1)		
18.06. SVN v. USA	DONOVAN Landon (USA, 10)		
18.06. ENG v. ALG	COLE Ashley (ENG, 3)		
19.06. GHA v. AUS	GYAN Asamoah (GHA, 3)		
19.06. NED v. JPN	SNEIJDER Wesley (NED, 10)		
19.06. CMR v. DEN	AGGER Daniel (DEN, 4)		
20.06. SVK v. PAR	VERA Enrique (PAR, 13)		
20.06. ITA v. NZL	De ROSSI Daniele (ITA, 6)		
20.06. BRA v. CIV	LUIS FABIANO (BRA, 9)		
21.06. POR v. PRK	CRISTIANO RONALDO (POR, 7)		
21.06. CHI v. SUI	GONZALEZ Mark (CHI, 11)		
21.06. ESP v. HON	VILLA David (ESP, 7)		
22.06. MEX v. URU	SUAREZ Luis (URU, 9)		
22.06. FRA v. RSA	MPHELA Katlego (RSA, 9)		
22.06. NGA v. KOR	PARK Ji Sung (KOR, 7)		
22.06. GRE v. ARG	MESSI Lionel (ARG, 10)		
23.06. SVN v. ENG	DEFOE Jermain (ENG, 19)		
23.06. USA v. ALG	DONOVAN Landon (USA, 10)		
23.06. GHA v. GER	OEZIL Mesut (GER, 8)		
23.06. AUS v. SRB	CAHILL Tim (AUS, 4)		
24.06. SVK v. ITA	VITTEK Robert (SVK, 11)		
24.06. PAR v. NZL	SANTA CRUZ Roque (PAR, 9)		
24.06. DEN v. JPN	HONDA Keisuke (JPN, 18)		
24.06. CMR v. NED	VAN PERSIE Robin (NED, 9)		
25.06. POR v. BRA	CRISTIANO RONALDO (POR, 7)		
25.06. PRK v. CIV	DROGBA Didier (CIV, 11)		
25.06. CHI v. ESP	INIESTA Andres (ESP, 6)		
25.06. SUI v. HON	VALLADARES Noel (HON, 18)		
<b>Round of 16</b>			
26.06. URU v. KOR	SUAREZ Luis (URU, 9)		
26.06. USA v. GHA	AYEW Andre (GHA, 13)		
27.06. GER v. ENG	MUELLER Thomas (GER, 13)		
27.06. ARG v. MEX	TEVEZ Carlos (ARG, 11)		





## Comparison Germany '06 and South Africa '10

	<b>RSA '10</b>	<b>GER '06</b>
Number of goals scored	145	147
Average per match	2.27	2.3
Number of wins	47	47
Number of draws	14	17
Number of wins in extra-time	1	2
Number of wins by penalty shoot-out	2	4
Number of penalties awarded	15	17
Number of penalties converted	9	13
Number of matches ending 1-0	17	13
Number of matches ending 0-0	7	7
Highest score	7-0	6-0
	POR v. PRK	ARG v. SCG
Number of goals scored by substitutes	15	23
Number of matches won by numerically inferior teams	1	1
Number of wins after conceding 1 <sup>st</sup> goal	4	10

HOLMAN Brett (AUS, 14)	2	0
INIESTA Andres (ESP, 6)	2	0
LEE Chung Yong (KOR, 17)	2	0
LEE Jung Soo (KOR, 14)	2	0
TEVEZ Carlos (ARG, 11)	2	0
UCHE Kalu (NGA, 12)	2	0
<b>26</b> KUYT Dirk (NED, 7)	1	3
OEZIL Mesut (GER, 8)	1	3
<b>28</b> VAN PERSIE Robin (NED, 9)	1	2
<b>29</b> BENDTNER Nicklas (DEN, 11)	1	1
BIRSA Valter (SVN, 10)	1	1
CAVANI Edinson (URU, 7)	1	1
CRISTIANO RONALDO (POR, 7)	1	1
DE ROSSI Daniele (ITA, 6)	1	1
GERRARD Steven (ENG, 4)	1	1
LIEDSON (POR, 9)	1	1
MAICON (BRA, 2)	1	1
MARQUEZ Rafael (MEX, 4)	1	1
RAUL MEIRELES (POR, 16)	1	1
ROMMEDAHL Dennis (DEN, 19)	1	1
SMELTZ Shane (NZL, 9)	1	1
TOURE Yaya (CIV, 19)	1	1
TSHABALALA Siphwe (RSA, 8)	1	1
<b>43</b> ALCARAZ Antolin (PAR, 21)	1	0
AYEBENI Yakubu (NGA, 8)	1	0
BEAUSEJOUR Jean (CHI, 15)	1	0
BLANCO Cuauhtemoc (MEX, 10)	1	0
BOATENG Kevin Prince (GHA, 23)	1	0
BRADLEY Michael (USA, 4)	1	0
CACAU (GER, 19)	1	0
CAHILL Tim (AUS, 4)	1	0
DEFOE Jermain (ENG, 19)	1	0
DEMICHELI Martin (ARG, 2)	1	0
DEMPSEY Clint (USA, 8)	1	0
DI NATALE Antonio (ITA, 10)	1	0
DROGBA Didier (CIV, 11)	1	0
ENDO Yasuhito (JPN, 7)	1	0
FERNANDES Gelson (SUI, 16)	1	0
FRIEDRICH Arne (GER, 3)	1	0
GONZALEZ Mark (CHI, 11)	1	0
HEINZE Gabriel (ARG, 6)	1	0
HUGO ALMEIDA (POR, 18)	1	0
HUNTELAAR Klaas Jan (NED, 21)	1	0
IAQUINTA Vincenzo (ITA, 9)	1	0
JANSEN Marcell (GER, 2)	1	0

## List of goalscorers and assists

	<b>Player</b>	<b>Goals</b>	<b>Assists</b>
<b>1</b>	MUELLER Thomas (GER, 13)	5	3
<b>2</b>	VILLA David (ESP, 7)	5	1
<b>3</b>	SNEIJDER Wesley (NED, 10)	5	1
<b>4</b>	FORLAN Diego (URU, 10)	5	1
<b>5</b>	HIGUAIN Gonzalo (ARG, 9)	4	0
	KLOSE Miroslav (GER, 11)	4	0
	VITTEK Robert (SVK, 11)	4	0
<b>8</b>	SUAREZ Luis (URU, 9)	3	2
<b>9</b>	DONOVAN Landon (USA, 10)	3	0
	GYAN Asamoah (GHA, 3)	3	0
	LUIS FABIANO (BRA, 9)	3	0
<b>12</b>	PODOLSKI Lukas (GER, 10)	2	2
<b>13</b>	ELANO (BRA, 7)	2	1
	HONDA Keisuke (JPN, 18)	2	1
	ROBBEN Arjen (NED, 11)	2	1
	ROBINHO (BRA, 11)	2	1
	TIAGO (POR, 19)	2	1
<b>18</b>	ETOO Samuel (CMR, 9)	2	0
	HERNANDEZ Javier (MEX, 14)	2	0

JI Yun Nam (PRK, 8)	1	0	CHERUNDOLO Steve (USA, 6)	0	1
JOVANOVIC Milan (SRB, 14)	1	0	DA SILVA Paulo (PAR, 14)	0	1
JUAN (BRA, 4)	1	0	DE ZEEUW Demy (NED, 14)	0	1
KALOU Salomon (CIV, 8)	1	0	DIKGACOI Kagisho (RSA, 13)	0	1
KHEDIRA Sami (GER, 6)	1	0	DUDA (POR, 5)	0	1
KHUMALO Bongani (RSA, 20)	1	0	ELIA Eljero (NED, 17)	0	1
KOPUNEK Kamil (SVK, 20)	1	0	FABIO COENTRAO (POR, 23)	0	1
KOREN Robert (SVN, 8)	1	0	FABREGAS Cesc (ESP, 10)	0	1
LJUBIJANKIC Zlatan (SVN, 9)	1	0	FELIPE MELO (BRA, 5)	0	1
MALOUDA Florent (FRA, 15)	1	0	GUARDADO Andres (MEX, 18)	0	1
MILLAR Rodrigo (CHI, 20)	1	0	HAMSIK Marek (SVK, 17)	0	1
MPHELA Katlego (RSA, 9)	1	0	HESKEY Emile (ENG, 21)	0	1
MUNTARI Sulley (GHA, 11)	1	0	ISLA Mauricio (CHI, 4)	0	1
OKAZAKI Shinji (JPN, 9)	1	0	JENDRISEK Erik (SVK, 18)	0	1
PALERMO Martin (ARG, 18)	1	0	JONG Tae Se (PRK, 9)	0	1
PANTELIC Marko (SRB, 9)	1	0	KUCKA Juraj (SVK, 19)	0	1
PARK Chu Young (KOR, 10)	1	0	LAHM Philipp (GER, 16)	0	1
PARK Ji Sung (KOR, 7)	1	0	LODEIRO Nicolas (URU, 14)	0	1
PEREIRA Alvaro (URU, 11)	1	0	MASILELA Tsepo (RSA, 3)	0	1
PEREIRA Maximiliano (URU, 16)	1	0	MATSUI Daisuke (JPN, 8)	0	1
PUYOL Carles (ESP, 5)	1	0	MESSI Lionel (ARG, 10)	0	1
QUAGLIARELLA Fabio (ITA, 18)	1	0	MIGUEL VELOSO (POR, 14)	0	1
REID Winston (NZL, 4)	1	0	MILNER James (ENG, 16)	0	1
RIVEROS Cristian (PAR, 16)	1	0	NAVAS Jesus (ESP, 22)	0	1
ROMARIC (CIV, 13)	1	0	NEUER Manuel (GER, 1)	0	1
SALPINGIDIS Dimitrios (GRE, 14)	1	0	NOVAKOVIC Milivoje (SVN, 11)	0	1
SIMAO (POR, 11)	1	0	ODIAH Chidi (NGA, 17)	0	1
TOMASSON Jon Dahl (DEN, 9)	1	0	PAREDES Esteban (CHI, 22)	0	1
TOROSIDIS Vasileios (GRE, 15)	1	0	PEPE Simone (ITA, 7)	0	1
UPSON Matt (ENG, 15)	1	0	RADOSAVLJEVIC Aleksandar (SVN, 18)	0	1
VAN BRONCKHORST Giovanni (NED, 5)	1	0	RAMIRES (BRA, 18)	0	1
VERA Enrique (PAR, 13)	1	0	RIBERY Franck (FRA, 7)	0	1
<b>97</b> KAKA (BRA, 10)	0	3	SANCHEZ Alexis (CHI, 7)	0	1
SCHWEINSTEIGER Bastian (GER, 7)	0	3	SESTAK Stanislav (SVK, 9)	0	1
<b>99</b> BOKA Arthur (CIV, 3)	0	2	TORRADO Gerardo (MEX, 6)	0	1
GARGANO Walter (URU, 5)	0	2	TORRES Aureliano (PAR, 17)	0	1
KI Sung Yueng (KOR, 16)	0	2	VAN DER VAART Rafael (NED, 23)	0	1
XAVI (ESP, 8)	0	2	VERON Juan (ARG, 8)	0	1
<b>103</b> AGUERO Sergio (ARG, 16)	0	1	WILKSHIRE Luke (AUS, 8)	0	1
ALTIDORE Jozy (USA, 17)	0	1	ZIGIC Nikola (SRB, 15)	0	1
AREVALO Egidio (URU, 17)	0	1			
AYEW Andre (GHA, 13)	0	1			
BARRIOS Lucas (PAR, 19)	0	1			
BOATENG Jerome (GER, 20)	0	1			
BURDISSO Nicolas (ARG, 4)	0	1			
			<b>Own goals:</b>	2	
			<b>Total goals scored:</b>	145	
			average per match:	2.27	

## How the goals were scored

<b>Group matches (48 matches)</b>	<b>101</b>		
<b>From open play</b>	<b>78</b>		
Combination play	20		
Wing play	21		
– on left side	(9)		
– on right side	(12)		
Defence-splitting pass	7		
Diagonal ball into penalty area	5		
Solo effort	4		
Exceptional finish	3		
Defensive error	3		
Rebound	13		
Own goal	2		
<b>From set pieces</b>	<b>23</b>		
After a corner kick	4		
– left side	(2)		
– right side	(2)		
Direct from a free kick	4		
Following a free kick	7		
Penalty	7		
Throw-in	1		
<b>Shots</b>	<b>76</b>		
<b>Headers</b>	<b>16</b>		
<b>Penalties</b>	<b>7</b>		
<b>Own goals</b>	<b>2</b>		
<b>Round of 16 (8 matches)</b>	<b>22</b>		
<b>From open play</b>	<b>16</b>		
Combination play	5		
Wing play	3		
– on left side	(3)		
– on right side	(0)		
Defence-splitting pass	3		
Diagonal ball into penalty area	1		
Solo effort	1		
Exceptional finish	2		
Defensive error	1		
Rebound	0		
Own goal	0		
<b>From set pieces</b>	<b>6</b>		
After a corner kick	3		
– left side	(0)		
– right side	(3)		
Direct from a free kick	4		
Following a free kick	7		
Penalty	7		
Throw-in	1		
<b>Shots</b>	<b>8</b>		
<b>Headers</b>	<b>2</b>		
<b>Penalties</b>	<b>0</b>		
<b>Own goals</b>	<b>0</b>		
<b>Semi-finals, match for third place and final (4 matches)</b>	<b>12</b>		
<b>From open play</b>	<b>9</b>		
Combination play	3		
Wing play	3		
– on left side	(1)		
– on right side	(2)		
Defence-splitting pass	0		
Diagonal ball into penalty area	0		
Solo effort	0		
– right side	(3)		
Direct from a free kick	0		
Following a free kick	1		
Penalty	0		
Throw-in	0		
<b>Shots</b>	<b>16</b>		
<b>Headers</b>	<b>4</b>		
<b>Penalties</b>	<b>2</b>		
<b>Own goals</b>	<b>0</b>		
<b>Quarter-finals (4 matches)</b>	<b>10</b>		
<b>From open play</b>	<b>7</b>		
Combination play	1		
Wing play	2		
– on left side	(2)		
– on right side	(0)		
Defence-splitting pass	1		
Diagonal ball into penalty area	0		
Solo effort	2		
Exceptional finish	0		
Defensive error	0		
Rebound	1		
Own goal	0		
<b>From set pieces</b>	<b>3</b>		
After a corner kick	1		
– left side	(0)		
– right side	(1)		
Direct from a free kick	1		
Following a free kick	1		
Penalty	0		
Throw-in	0		



Exceptional finish	2
Defensive error	0
Rebound	1
Own goal	0

**From set pieces**

After a corner kick	2
– left side	(1)
– right side	(1)
Direct from a free kick	0
Following a free kick	1
Penalty	0
Throw-in	0

**Shots****Headers****Penalties****Own goals**

**Overall (64 matches) 145**

**From open play 110**

Combination play	29
Wing play	29
– on left side	(15)
– on right side	(14)
Defence-splitting pass	11
Diagonal ball into penalty area	6
Solo effort	7
Exceptional finish	7
Defensive error	4
Rebound	15
Own goal	2

**From set pieces 35**

After a corner kick	10
– left side	(3)
– right side	(7)
Direct from a free kick	5
Following a free kick	10
Penalty	9
Throw-in	1

**Shots 108****Headers 26****Penalties 9****Own goals 2**

## Who scored the goals

**Group matches (48 matches) 101**

– Strikers	56
– Midfielders	33
– Defenders	10
– Own goals	2

**Round of 16 (8 matches) 22**

– Strikers	13
– Midfielders	7
– Defenders	2
– Own goals	0

**Quarter-finals (4 matches) 10**

– Strikers	5
– Midfielders	4
– Defenders	1
– Own goals	0

**Semi-finals, match for third place and final (4 matches) 12**

– Strikers	3
– Midfielders	6
– Defenders	3
– Own goals	0

**Overall (64 matches) 145**

– Strikers	77
– Midfielders	50
– Defenders	16
– Own goals	2

## When the goals were scored

**Group matches (48 matches) 101**

– 1 <sup>st</sup> to 15 <sup>th</sup> minute:	10
– 16 <sup>th</sup> to 30 <sup>th</sup> minute:	17
– 31 <sup>st</sup> to 45 <sup>th</sup> minute:	15
– 46 <sup>th</sup> to 60 <sup>th</sup> minute:	16
– 61 <sup>st</sup> to 75 <sup>th</sup> minute:	15
– 76 <sup>th</sup> to 90 <sup>th</sup> minute:	28

**Number of goals scored in additional time:**

– 1 <sup>st</sup> half (after 45 minutes):	1
– 2 <sup>nd</sup> half (after 90 minutes):	4

**Round of 16 (8 matches)**

– 1 <sup>st</sup> to 15 <sup>th</sup> minute:	
– 16 <sup>th</sup> to 30 <sup>th</sup> minute:	
– 31 <sup>st</sup> to 45 <sup>th</sup> minute:	
– 46 <sup>th</sup> to 60 <sup>th</sup> minute:	
– 61 <sup>st</sup> to 75 <sup>th</sup> minute:	
– 76 <sup>th</sup> to 90 <sup>th</sup> minute:	
– 91 <sup>st</sup> to 105 <sup>th</sup> minute:	
– 106 <sup>th</sup> to 120 <sup>th</sup> minute:	

*Number of goals scored in additional time:*

– 1 <sup>st</sup> half (after 45 minutes):	
– 2 <sup>nd</sup> half (after 90 minutes):	
– 1 <sup>st</sup> half extra time:	
– 2 <sup>nd</sup> half extra time:	

**Quarter-finals (4 matches)**

– 1 <sup>st</sup> to 15 <sup>th</sup> minute:	
– 16 <sup>th</sup> to 30 <sup>th</sup> minute:	
– 31 <sup>st</sup> to 45 <sup>th</sup> minute:	
– 46 <sup>th</sup> to 60 <sup>th</sup> minute:	
– 61 <sup>st</sup> to 75 <sup>th</sup> minute:	
– 76 <sup>th</sup> to 90 <sup>th</sup> minute:	
– 91 <sup>st</sup> to 105 <sup>th</sup> minute:	
– 106 <sup>th</sup> to 120 <sup>th</sup> minute:	

*Number of goals scored in additional time:*

– 1 <sup>st</sup> half (after 45 minutes):	
– 2 <sup>nd</sup> half (after 90 minutes):	
– 1 <sup>st</sup> half extra time:	
– 2 <sup>nd</sup> half extra time:	

**Semi-finals, match for third place and final (4 matches)**

– 1 <sup>st</sup> to 15 <sup>th</sup> minute:	
– 16 <sup>th</sup> to 30 <sup>th</sup> minute:	
– 31 <sup>st</sup> to 45 <sup>th</sup> minute:	
– 46 <sup>th</sup> to 60 <sup>th</sup> minute:	
– 61 <sup>st</sup> to 75 <sup>th</sup> minute:	
– 76 <sup>th</sup> to 90 <sup>th</sup> minute:	
– 91 <sup>st</sup> to 105 <sup>th</sup> minute:	
– 106 <sup>th</sup> to 120 <sup>th</sup> minute:	

*Number of goals scored in additional time:*

– 1 <sup>st</sup> half (after 45 minutes):	
– 2 <sup>nd</sup> half (after 90 minutes):	
– 1 <sup>st</sup> half extra time:	
– 2 <sup>nd</sup> half extra time:	

**22 Overall (64 matches)**

2	– 1 <sup>st</sup> to 15 <sup>th</sup> minute:	
3	– 16 <sup>th</sup> to 30 <sup>th</sup> minute:	
5	– 31 <sup>st</sup> to 45 <sup>th</sup> minute:	
2	– 46 <sup>th</sup> to 60 <sup>th</sup> minute:	
6	– 61 <sup>st</sup> to 75 <sup>th</sup> minute:	
3	– 76 <sup>th</sup> to 90 <sup>th</sup> minute:	
1	– 91 <sup>st</sup> to 105 <sup>th</sup> minute:	
0	– 106 <sup>th</sup> to 120 <sup>th</sup> minute:	

0	– 1 <sup>st</sup> half (after 45 minutes):	
1	– 2 <sup>nd</sup> half (after 90 minutes):	
1	– 1 <sup>st</sup> half extra time:	
0	– 2 <sup>nd</sup> half extra time:	

**10**

2	
0	
1	
2	
3	
2	
0	
0	

3	
7	
0	
0	

**12**

0	
3	
1	
2	
3	
2	
0	
1	

0	
1	
0	
0	

## Where the goals were scored from

**Group matches (48 matches)**

	– Inside the goal area	22
	– Inside the penalty area	56
	– Outside the penalty area	16
	– Penalties	7

**Round of 16 (8 matches)**

	– Inside the goal area	5
	– Inside the penalty area	12
	– Outside the penalty area	3
	– Penalties	2

**Quarter-finals (4 matches)**

	– Inside the goal area	3
	– Inside the penalty area	3
	– Outside the penalty area	4
	– Penalties	0

**Semi-finals, match for third place and final (4 matches)**

	– Inside the goal area	1
	– Inside the penalty area	8
	– Outside the penalty area	3
	– Penalties	0

**Overall (64 matches)**

	– Inside the goal area	31
	– Inside the penalty area	79
	– Outside the penalty area	26
	– Penalties	9

**145**

14	
23	
22	
22	
27	
35	
1	
1	

2	
6	
0	
0	

**101**

22	
12	
3	
2	

**10**

3	
3	
4	
0	

**12**

1	
8	
3	
0	

**145**

31	
79	
26	
9	

## How the goals were created

### Wing play

Match	Score
1 RSA v. MEX	1-1
7 GER v. AUS	1-0
7 GER v. AUS	2-0
7 GER v. AUS	4-0
9 NED v. DEN	1-0
10 JAP v. CAM	1-0
12 NZL v. SVK	0-1
12 NZL v. SVK	1-1
14 BRA v. PRK	1-0
15 HON v. CHI	0-1
17 RSA v. URU	0-3
20 ARG v. KOR	2-0
20 ARG v. KOR	4-1
21 GER v. SRB	0-1
22 SVN v. USA	2-1
26 CMR v. DEN	1-1
29 BRA v. CIV	3-0
29 BRA v. CIV	3-1
30 POR v. PRK	3-0
30 POR v. PRK	4-0
30 POR v. PRK	7-0
33 MEX v. URU	0-1
34 FRA v. RSA	0-2
35 NGA v. KOR	1-0
37 SVN v. ENG	0-1
40 AUS v. SRB	1-0
41 SVK v. ITA	2-0
46 PRK v. CIV	0-1
46 PRK v. CIV	0-2
46 PRK v. CIV	0-3
47 CHI v. ESP	0-2
49 URU v. KOR	1-0
51 GER v. ENG	2-1
57 NED v. BRA	1-1
59 ARG v. GER	0-3
61 URU v. NED	1-3
63 URU v. GER	2-1
63 URU v. GER	2-2

### Fast transition from defence to attack

Match	Score
1 RSA v. MEX	1-0
38 USA v. ALG	1-0
44 CMR v. NED	1-2
50 USA v. GHA	1-2
51 GER v. ENG	3-1
51 GER v. ENG	4-1
53 NED v. SVK	1-0
54 BRA v. CHI	2-0
59 ARG v. GER	0-4
63 URU v. GER	1-1

### Shots from long range

Match	Score
5 ENG v. USA	1-1
6 ALG v. SVN	0-1
17 RSA v. URU	0-1
19 GRE v. NGA	2-1
22 SVN v. USA	1-0
24 GHA v. AUS	0-1
25 NED v. JAP	1-0
27 SVK v. PAR	0-2
32 ESP v. HON	2-0
36 GRE v. ARG	0-2
39 GHA v. GER	0-1
40 AUS v. SRB	2-0
40 AUS v. SRB	2-1
41 SVK v. ITA	3-2
47 CHI v. ESP	0-1
52 ARG v. MEX	3-0
58 URU v. GHA	0-1
61 URU v. NED	0-1
61 URU v. NED	1-1
63 URU v. GER	0-1

### Set pieces

Match	Score
3 ARG v. NGA	1-0
4 KOR v. GRE	1-0
8 SRB v. GHA	0-1
11 ITA v. PAR	0-1
11 ITA v. PAR	1-1
17 RSA v. URU	0-2
18 FRA v. MEX	0-2
19 GRE v. NGA	0-1
20 ARG v. KOR	1-0
24 GHA v. AUS	1-1
28 ITA v. NZL	0-1
28 ITA v. NZL	1-1
34 FRA v. RSA	0-1
35 NGA v. KOR	1-1
35 NGA v. KOR	1-2
35 NGA v. KOR	2-2
36 GRE v. ARG	0-1
41 SVK v. ITA	3-1
43 DEN v. JPN	0-1
43 DEN v. JPN	0-2
43 DEN v. JPN	1-2
44 CMR v. NED	1-1
49 URU v. KOR	1-1
50 USA v. GHA	1-1
53 NED v. SVK	2-0
53 NED v. SVK	2-1
54 BRA v. CHI	1-0
57 NED v. BRA	2-1
58 URU v. GHA	1-1
59 ARG v. GER	0-1
61 URU v. NED	2-3
62 GER v. ESP	0-1
63 URU v. GER	2-3



### Combination play – through centre/final pass/defence-splitting pass

Match
5 ENG v. USA
7 GER v. AUS
9 NED v. DEN
14 BRA v. PRK
14 BRA v. PRK
16 ESP v. SUI
18 FRA v. MEX
19 GRE v. NGA
20 ARG v. KOR
22 SVN v. USA
22 SVN v. USA
27 SVK v. PAR
29 BRA v. CIV
30 POR v. PRK
30 POR v. PRK
31 CHI v. SUI
34 FRA v. RSA
41 SVK v. ITA
41 SVK v. ITA
43 DEN v. JPN
44 CMR v. NED
47 CHI v. ESP
51 GER v. ENG
51 GER v. ENG
52 ARG v. MEX
52 ARG v. MEX
54 BRA v. CHI
56 ESP v. POR
57 NED v. BRA
59 ARG v. GER
60 PAR v. ESP
61 URU v. NED
64 NED v. ESP

### Winning ball close to opponent's goal

Match
4 KOR v. GRE
20 ARG v. KOR
30 POR v. PRK

### Defensive error

Match
26 CMR v. DEN
30 POR v. PRK
52 ARG v. MEX

### Solo effort

Match
26 CMR v. DEN
29 BRA v. CIV
32 ESP v. HON
49 URU v. KOR
50 USA v. GHA

Score	Match	Player	Came on min.	Scored min.	Score
1-0					
3-0					
2-0	GER v. AUS	CACAU (GER, 19)	68'	70'	4-0
2-0	FRA v. MEX	HERNANDEZ (MEX, 14)	55'	64'	0-1
2-1	FRA v. MEX	BLANCO (MEX, 10)	62'	79'	0-2
0-1	POR v. PRK	LIEDSON (POR, 9)	77'	81'	5-0
0-1	CHI v. SUI	GONZALEZ (CHI, 11)	46'	75'	1-0
3-1	FRA v. RSA	MALOUDA (FRA, 15)	46'	70'	1-2
2-0	GRE v. ARG	PALERMO (ARG, 18)	80'	89'	0-2
2-2					
0-1	AUS v. SRB	HOLMAN (AUS, 14)	66'	73'	2-0
1-0		PANTELIC (SRB, 9)	67'	84'	2-1
1-0	SVK v. ITA	KOPUNEK (SVK, 20)	87'	89'	3-1
2-0		QUAGLIARELLA (ITA, 18)	46'	90'+2	3-2
1-0	DEN v. JPN	OKAZAKI (JPN, 9)	74'	87'	1-3
1-0	CMR v. NED	HUNTELAAR (NED, 21)	59'	83'	1-2
2-1					
1-3	PRK v. CIV	KALOU (CIV, 8)	64'	82'	0-3
0-1	CHI v. ESP	MILLAR (CHI, 20)	46'	47'	1-2
1-2					
1-0					
2-0					
1-0					
3-1					
3-0					
1-0					
0-1					
0-2					
0-1					
1-2					
0-1					

## Goals scored by substitutes

## Penalties

Date	Match	No.	Name	
13.06.	SRB v. GHA	8	GYAN (GHA, 3)	scored
16.06.	RSA v. URU	17	FORLAN (URU, 10)	scored
17.06.	FRA v. MEX	18	BLANCO (MEX, 10)	scored
18.06.	GER v. SRB	21	PODOLSKI (GER, 10)	saved
19.06.	GHA v. AUS	24	GYAN (GHA, 3)	scored
20.06.	ITA v. NZL	28	IAQUINTA (ITA, 9)	scored
21.06.	ESP v. HON	32	VILLA (ESP, 7)	missed
22.06.	NGA v. KOR	35	AYEGBENI (NGA, 8)	scored
24.06.	DEN v. JPN	43	TOMASSON (DEN, 9)	saved*
24.06.	CMR v. NED	44	ETOO (CMR, 9)	scored
26.06.	USA v. GHA	50	DONOVAN (USA, 10)	scored
28.06.	NED v. SVK	53	VITTEK (SVK, 11)	scored
02.07.	URU v. GHA	58	GYAN (GHA, 3)	missed
03.07.	PAR v. ESP	60	CARDOZO (PAR, 7)	saved
03.07.	PAR v. ESP	60	XABI ALONSO (ESP, 14)	saved

Number of penalties awarded	15
– converted	9
– missed	2
– saved by goalkeeper	4

\* *Rebound converted*

## Goals scored in FIFA World Cups™ 1930-2010

	<b>Total goals</b>	<b>Total matches</b>	<b>Av. per match</b>	<b>Winners</b>	
1930	Uruguay	70	18	3.89	Uruguay
1934	Italy	70	17	4.12	Italy
1938	France	84	18	4.67	Italy
1950	Brazil	88	22	4.00	Uruguay
1954	Switzerland	140	26	5.38	Germany FR
1958	Sweden	126	35	3.60	Brazil
1962	Chile	89	32	2.78	Brazil
1966	England	89	32	2.78	England
1970	Mexico	95	32	2.97	Brazil
1974	Germany FR	97	38	2.55	Germany FR
1978	Argentina	102	38	2.68	Argentina
1982	Spain	146	52	2.81	Italy
1986	Mexico	132	52	2.54	Argentina
1990	Italy	115	52	2.21	Germany FR
1994	USA	141	52	2.71	Brazil
1998	France	171	64	2.67	France
2002	Korea/Japan	161	64	2.52	Brazil
2006	Germany	147	64	2.30	Italy
2010	South Africa	145	64	2.27	Spain

## Top goalscorers 1930-2010

### 1930 Uruguay

1	STABILE Guillermo	(ARG)	8
2	CEA Pedro	(URU)	5
3	PATENAUDE Bert	(USA)	4

### 1934 Italy

1	NEJEDLY Oldrich	(TCH)	5
2	CONEN Edmund	(GER)	4
	SCHIAVIO Angelo	(ITA)	4

### 1938 France

1	LEONIDAS	(BRA)	7
2	PIOLA Silvio	(ITA)	5
	SAROSI Gyorgy	(HUN)	5
	ZSENGELLER Gyula	(HUN)	6

### 1950 Brazil

1	ADEMIR	(BRA)	8
2	MIGUEZ Oscar	(URU)	5
3	BASORA Estanislao	(ESP)	4
	CHICO	(BRA)	4
	FHIFFI Ixiswa	(URU)	4
	ZARRA	(ESP)	4

### 1954 Switzerland

1	KOCISIS Sandor	(HUN, 8)	11
2	HUEGI Sepp	(SUI, 18)	6
	MORLOCK Max	(GER, 13)	6
	PROBST Erich	(AUT, 10)	6

### 1958 Sweden

1	FONTAINE Just	(FRA, 17)	13
2	PELE	(BRA, 10)	6
	RAHN Helmut	(GER, 8)	6

### 1962 Chile

1	ALBERT Florian	(HUN, 9)	4
	GARRINCHA	(BRA, 7)	4
	IVANOV Valentin	(URS, 14)	4
	JERKOVIC Drazen	(YUG, 9)	4
	SANCHEZ Leonel	(CHI, 11)	4
	VAVA	(BRA, 19)	4

### 1966 England

1	EUSEBIO	(POR, 13)	9
2	HALLER Helmut	(GER, 8)	6
3	BECKENBAUER Franz	(GER, 4)	4
	BENE Ferenc	(HUN, 7)	4
	HURST Geoff	(ENG, 10)	4
	PORKUJAN Valeriy	(URS, 17)	4

### 1970 Mexico

1	MUELLER Gerd	(GER, 13)	10
2	JAIRZINHO	(BRA, 7)	7
3	CUBILLAS Teofilo	(PER, 10)	5

### 1974 Germany FR

1	LATO Grzegorz	(POL, 16)	7
2	NEESKENS Johan	(NED, 13)	5
	SZARMACH Andrzej	(POL, 17)	5

### 1978 Argentina

1	KEMPES Mario	(ARG, 10)	6
2	CUBILLAS Teofilo	(PER, 10)	5
	RENSENBRINK Rob	(NED, 12)	5

**1982 Spain**

1	ROSSI Paolo	(ITA, 20)	6
2	RUMMENIGGE Karl-H.	(GER, 11)	5
3	BONIEK Zbigniew	(POL, 20)	4
	ZICO	(BRA, 10)	4

**1986 Mexico**

1	LINEKER Gary	(ENG, 10)	6
2	BUTRAGUENO	(ESP, 9)	5
	CARECA	(BRA, 9)	5
	MARADONA Diego	(ARG, 10)	5

**1990 Italy**

1	SCHILLACI Salvatore	(ITA, 19)	6
2	SKUHRAVY Tomas	(CZE, 10)	5
3	LINEKER Gary	(ENG, 10)	4
	MATTHAEUS Lothar	(GER, 10)	4
	MICHEL	(ESP, 21)	4
	MILLA Roger	(CMR, 9)	4

**1994 USA**

1	SALENKO Oleg	(RUS, 9)	6
	STOICHKOV Hristo	(BUL, 8)	6
3	ANDERSSON Kennet	(SWE, 19)	5
	BAGGIO Roberto	(ITA, 10)	5
	KLINSMANN Juergen	(GER, 18)	5
	ROMARIO	(BRA, 11)	5

**1998 France**

1	SUKER Davor	(CRO, 9)	6
2	BATISTUTA Gabriel	(ARG, 9)	5
	VIERI Christian	(ITA, 21)	5

**2002 Korea/Japan**

1	RONALDO	(BRA, 9)	8
2	KLOSE Miroslav	(GER, 11)	5
	RIVALDO	(BRA, 10)	5

**2006 Germany**

1	KLOSE Miroslav	(GER, 11)	5
2	CRESPO Hernan	(ARG, 9)	3
	HENRY Thierry	(FRA, 12)	3
	PODOLSKI Lukas	(GER, 20)	3
	RODRIGUEZ Maxi	(ARG, 18)	3
	RONALDO	(BRA, 9)	3
	TORRES Fernando	(ESP, 9)	3
	VILLA David	(ESP, 21)	3
	ZIDANE Zinedine	(FRA, 10)	3

**2010 South Africa**

1	MUELLER Thomas	(GER, 13)	5
	VILLA David	(ESP, 7)	5
	SNEIJDER Wesley	(NED, 10)	5

## Teams and players

	<b>Average age</b>	<b>Average height</b>
<b>Team</b>	<b>(years/months)</b>	<b>(cm)</b>
Algeria	26/09	182
Argentina	27/08	178
Australia	29/01	183
Brazil	29/03	183
Cameroon	25/04	183
Chile	26/05	176
Côte d'Ivoire	27/01	181
Denmark	28/04	185
England	29/00	182
France	28/01	182
Germany	25/05	184
Ghana	24/07	178
Greece	28/02	185
Honduras	27/05	187
Italy	28/09	181
Japan	28/03	179
Korea DPR	25/04	178
Korea Republic	27/07	182
Mexico	27/07	178
Netherlands	28/02	181
New Zealand	27/11	185
Nigeria	26/04	184
Paraguay	28/09	181
Portugal	28/02	181
Serbia	26/06	186
Slovakia	26/07	184
Slovenia	27/03	184
South Africa	27/04	178
Spain	26/05	181
Switzerland	27/02	183
Uruguay	27/01	181
USA	27/04	181

**Average of all the teams 27/05 182**

3	Youngest player:	ERIKSEN Christian (DEN)	14.02.1992
3	Oldest player:	JAMES David (ENG)	01.08.1970
3	Tallest player:	ZIGIC Nikola (SRB)	2.02 m
3	Smallest player:	LENNON Aaron (ENG)	1.65 m

## Overview of U-23 players

(born on or after 1<sup>st</sup> January 1987)

	<b>No. Association</b>	<b>Total U-23 players played</b>	<b>not played</b>	<b>did</b>
Algeria	1	1	0	
Argentina	7	7	0	
Australia	2	1	1	



Brazil	1	1	0
Cameroon	7	6	1
Chile	5	5	0
Côte d'Ivoire	2	2	0
Denmark	4	4	0
England	2	1	1
France	0	0	0
Germany	9	9	2
Ghana	11	8	3
Greece	2	2	0
Honduras	0	0	0
Italy 1	0	1	
Japan	2	0	2
Korea DPR	9	3	6
Korea Republic	4	3	1
Mexico	7	6	1
Netherlands	2	2	0
New Zealand	6	4	2
Nigeria	5	3	2
Paraguay	2	1	1
Portugal	1	1	0
Serbia	6	6	0
Slovakia	4	4	0
Slovenia	2	1	1
South Africa	3	3	0
Spain	6	6	0
Switzerland	3	2	1
Uruguay	4	4	0
USA	3	3	0
<b>TOTAL</b>	<b>123</b>	<b>99</b>	<b>26</b>

## Yellow and red cards

<b>Yellow cards</b>	Group stage	190
	Knockout stage	71
<b>Red cards (indirect)</b>	Group stage	7
	Knockout stage	1
<b>Red cards (direct)</b>	Group stage	6
	Knockout stage	3
<b>Overall</b>	Yellow cards	261
	Red cards (indirect)	8
	Red cards (direct)	9

## Actual playing time

### Group matches

Date	Venue	Match	Actual playing time
11.06.	Johannesburg-SC	South Africa v. Mexico	56:25
11.06.	Cape Town	Uruguay v. France	50:50
12.06.	Johannesburg-EP	Argentina v. Nigeria	50:09
12.06.	Port Elizabeth	Korea Rep. v. Greece	54:41
12.06.	Rustenburg	England v. USA	49:54
13.06.	Polokwane	Algeria v. Slovenia	57:59
13.06.	Durban	Germany v. Australia	62:46
13.06.	Pretoria	Serbia v. Ghana	51:04
14.06.	Johannesburg-SC	Netherlands v. Denmark	52:33
14.06.	Bloemfontein	Japan v. Cameroon	52:10
14.06.	Cape Town	Italy v. Paraguay	59:21
15.06.	Rustenburg	New Zealand v. Slovakia	56:06
15.06.	Port Elizabeth	Côte d'Ivoire v. Portugal	57:17
15.06.	Johannesburg-EP	Brazil v. Korea DPR	58:33
16.06.	Nelspruit	Honduras v. Chile	50:37
16.06.	Durban	Spain v. Switzerland	58:50
16.06.	Pretoria	South Africa v. Uruguay	52:39
17.06.	Polokwane	France v. Mexico	49:32
17.06.	Bloemfontein	Greece v. Nigeria	50:19
17.06.	Johannesburg-SC	Argentina v. Korea Rep.	48:07
18.06.	Port Elizabeth	Germany v. Serbia	58:36
18.06.	Johannesburg-EP	Slovenia v. USA	47:54
18.06.	Cape Town	England v. Algeria	58:19
19.06.	Rustenburg	Ghana v. Australia	49:52
19.06.	Durban	Netherlands v. Japan	56:13
19.06.	Pretoria	Cameroon v. Denmark	55:57
20.06.	Bloemfontein	Slovakia v. Paraguay	52:56
20.06.	Nelspruit	Italy v. New Zealand	50:35
20.06.	Johannesburg-SC	Brazil v. Côte d'Ivoire	50:41
21.06.	Cape Town	Portugal v. Korea DPR	55:40
21.06.	Port Elizabeth	Chile v. Switzerland	47:28
21.06.	Johannesburg-EP	Spain v. Honduras	54:54
22.06.	Rustenburg	Mexico v. Uruguay	51:35
22.06.	Bloemfontein	France v. South Africa	51:31
22.06.	Durban	Nigeria v. Korea Rep.	49:46
22.06.	Polokwane	Greece v. Argentina	58:47
23.06.	Port Elizabeth	Slovenia v. England	54:13
23.06.	Pretoria	USA v. Algeria	52:48
23.06.	Johannesburg-SC	Ghana v. Germany	59:41

23.06.	Nelspruit	Australia v. Serbia	57:58
24.06.	Johannesburg-EP	Slovakia v. Italy	47:37
24.06.	Polokwane	Paraguay v. New Zealand	48:44
24.06.	Rustenburg	Denmark v. Japan	50:37
24.06.	Cape Town	Cameroon v. Netherlands	58:23
25.06.	Durban	Portugal v. Brazil	59:22
25.06.	Nelspruit	Korea DPR v. Côte d'Ivoire	59:34
25.06.	Pretoria	Chile v. Spain	58:08
25.06.	Bloemfontein	Switzerland v. Honduras	56:01

**Round of 16**

26.06.	Port Elizabeth	Uruguay v. Korea Rep.	54:56
26.06.	Rustenburg	USA v. Ghana	*72:22
27.06.	Bloemfontein	Germany v. England	56:57
27.06.	Johannesburg-SC	Argentina v. Mexico	55:37
28.06.	Durban	Netherlands v. Slovakia	54:39
28.06.	Johannesburg-EP	Brazil v. Chile	52:16
29.06.	Pretoria	Paraguay v. Japan	*61:50
29.06.	Cape Town	Spain v. Portugal	61:51

**Quarter-finals**

02.07.	Port Elizabeth	Netherlands v. Brazil	47:55
02.07.	Johannesburg-SC	Uruguay v. Ghana	*65:53
03.07.	Cape Town	Argentina v. Germany	56:37
03.07.	Johannesburg-EP	Paraguay v. Spain	49:32

**Semi-finals**

06.07.	Cape Town	Uruguay v. Netherlands	56:25
07.07.	Durban	Germany v. Spain	64:52

**Match for third place**

10.07.	Port Elizabeth	Uruguay v. Germany	55:06
--------	----------------	--------------------	-------

**Final**

11.07.	Johannesburg-SC	Netherlands v. Spain	49:50
--------	-----------------	----------------------	-------

\* = excluding extra time

Average actual playing time – first round	54:02
Average actual playing time – second round	54:08
Average actual playing time – matches 1 to 64	54:04
Comparison with Germany 2006 – matches 1 to 64	55:03

**Ball possession**

Match	Percentage	Result
1 South Africa v. Mexico	36% - 64%	1-1
2 Uruguay v. France	43% - 57%	0-0
3 Argentina v. Nigeria	61% - 39%	1-0
4 Korea Republic v. Greece	50% - 50%	2-0
5 England v. USA	55% - 45%	1-1
6 Algeria v. Slovenia	51% - 49%	0-1
7 Germany v. Australia	55% - 45%	4-0
8 Serbia v. Ghana	52% - 48%	0-1
9 Netherlands v. Denmark	60% - 40%	2-0
10 Japan v. Cameroon	44% - 56%	1-0
11 Italy v. Paraguay	52% - 48%	1-1
12 New Zealand v. Slovakia	50% - 50%	1-1
13 Côte d'Ivoire v. Portugal	48% - 52%	0-0
14 Brazil v. Korea DPR	67% - 33%	2-1
15 Honduras v. Chile	37% - 63%	0-1
16 Spain v. Switzerland	69% - 31%	0-1
17 South Africa v. Uruguay	53% - 47%	0-3
18 France v. Mexico	52% - 48%	0-2
19 Greece v. Nigeria	57% - 43%	2-1
20 Argentina v. Korea Republic	58% - 42%	4-1
21 Germany v. Serbia	56% - 44%	0-1
22 Slovenia v. USA	52% - 48%	2-2
23 England v. Algeria	51% - 49%	0-0
24 Ghana v. Australia	52% - 48%	1-1
25 Netherlands v. Japan	63% - 37%	1-0
26 Cameroon v. Denmark	55% - 45%	1-2
27 Slovakia v. Paraguay	52% - 48%	0-2
28 Italy v. New Zealand	63% - 37%	1-1
29 Brazil v. Côte d'Ivoire	57% - 43%	3-1
30 Portugal v. Korea DPR	54% - 46%	7-0
31 Chile v. Switzerland	65% - 35%	1-0
32 Spain v. Honduras	57% - 43%	2-0
33 Mexico v. Uruguay	64% - 36%	0-1
34 France v. South Africa	49% - 51%	1-2
35 Nigeria v. Korea Republic	46% - 54%	2-2
36 Greece v. Argentina	30% - 70%	0-2
37 Slovenia v. England	43% - 57%	0-1
38 USA v. Algeria	50% - 50%	1-0
39 Ghana v. Germany	42% - 58%	0-1
40 Australia v. Serbia	44% - 56%	2-1
41 Slovakia v. Italy	50% - 50%	3-2

42	Paraguay v. New Zealand	63% - 37%	0-0
43	Denmark v. Japan	62% - 38%	1-3
44	Cameroon v. Netherlands	53% - 47%	1-2
45	Portugal v. Brazil	34% - 66%	0-0
46	Korea DPR v. Côte d'Ivoire	38% - 62%	0-3
47	Chile v. Spain	39% - 61%	1-2
48	Switzerland v. Honduras	60% - 40%	0-0

#### Round of 16

49	Uruguay v. Korea Republic	43% - 57%	2-1
50	USA v. Ghana	49% - 51%	1-2 a.e.t.
51	Germany v. England	48% - 52%	4-1
52	Argentina v. Mexico	48% - 52%	3-1
53	Netherlands v. Slovakia	51% - 49%	2-1
54	Brazil v. Chile	48% - 52%	3-0
55	Paraguay v. Japan	60% - 40%	5-3 PSO
56	Spain v. Portugal	63% - 37%	1-0

#### Quarter-finals

57	Netherlands v. Brazil	49% - 51%	2-1
58	Uruguay v. Ghana	45% - 55%	4-2 PSO
59	Argentina v. Germany	56% - 44%	0 - 4
60	Paraguay v. Spain	34% - 66%	0-1

#### Semi-finals

61	Uruguay v. Netherlands	45% - 55%	2-3
62	Germany v. Spain	45% - 55%	0-1

#### Match for third place

63	Uruguay v. Germany	47% - 53%	2-3
----	--------------------	-----------	-----

#### Final

64	Netherlands v. Spain	43% - 57%	0-1 a.e.t.
----	----------------------	-----------	------------

## Attendances

#### Group matches

Date	Venue	Match	Attendance
11.06.	Johannesburg-SC	South Africa v. Mexico	84,490
11.06.	Cape Town	Uruguay v. France	64,100
12.06.	Johannesburg-EP	Argentina v. Nigeria	55,686
12.06.	Port Elizabeth	Korea Rep. v. Greece	31,513
12.06.	Rustenburg	England v. USA	38,646
13.06.	Polokwane	Algeria v. Slovenia	30,325
13.06.	Durban	Germany v. Australia	62,660
13.06.	Pretoria	Serbia v. Ghana	38,833
14.06.	Johannesburg-SC	Netherlands v. Denmark	83,465
14.06.	Bloemfontein	Japan v. Cameroon	30,620
14.06.	Cape Town	Italy v. Paraguay	62,869
15.06.	Rustenburg	New Zealand v. Slovakia	23,871
15.06.	Port Elizabeth	Côte d'Ivoire v. Portugal	37,034
15.06.	Johannesburg-EP	Brazil v. Korea DPR	54,331
16.06.	Nelspruit	Honduras v. Chile	32,664
16.06.	Durban	Spain v. Switzerland	62,453
16.06.	Pretoria	South Africa v. Uruguay	42,658
17.06.	Polokwane	France v. Mexico	35,370
17.06.	Bloemfontein	Greece v. Nigeria	31,593
17.06.	Johannesburg-SC	Argentina v. Korea Rep.	82,174
18.06.	Port Elizabeth	Germany v. Serbia	38,294
18.06.	Johannesburg-EP	Slovenia v. USA	45,573
18.06.	Cape Town	England v. Algeria	64,100
19.06.	Rustenburg	Ghana v. Australia	34,812
19.06.	Durban	Netherlands v. Japan	62,010
19.06.	Pretoria	Cameroon v. Denmark	38,074
20.06.	Bloemfontein	Slovakia v. Paraguay	26,643
20.06.	Nelspruit	Italy v. New Zealand	38,229
20.06.	Johannesburg-SC	Brazil v. Côte d'Ivoire	84,455
21.06.	Cape Town	Portugal v. Korea DPR	63,644
21.06.	Port Elizabeth	Chile v. Switzerland	34,872
21.06.	Johannesburg-EP	Spain v. Honduras	54,386
22.06.	Rustenburg	Mexico v. Uruguay	33,425
22.06.	Bloemfontein	France v. South Africa	39,415
22.06.	Durban	Nigeria v. Korea Rep.	61,874
22.06.	Polokwane	Greece v. Argentina	38,891
23.06.	Port Elizabeth	Slovenia v. England	36,893
23.06.	Pretoria	USA v. Algeria	35,827
23.06.	Johannesburg-SC	Ghana v. Germany	83,391
23.06.	Nelspruit	Australia v. Serbia	37,836



24.06.	Johannesburg-EP	Slovakia v. Italy	53,412
24.06.	Polokwane	Paraguay v. New Zealand	34,850
24.06.	Rustenburg	Denmark v. Japan	27,967
24.06.	Cape Town	Cameroon v. Netherlands	63,093
25.06.	Durban	Portugal v. Brazil	62,712
25.06.	Nelspruit	Korea DPR v. Côte d'Ivoire	34,763
25.06.	Pretoria	Chile v. Spain	41,958
25.06.	Bloemfontein	Switzerland v. Honduras	28,042

**Round of 16**

26.06.	Port Elizabeth	Uruguay v. Korea Rep.	30,597
26.06.	Rustenburg	USA v. Ghana	34,976
27.06.	Bloemfontein	Germany v. England	40,510
27.06.	Johannesburg-SC	Argentina v. Mexico	84,377
28.06.	Durban	Netherlands v. Slovakia	61,962
28.06.	Johannesburg-EP	Brazil v. Chile	54,096
29.06.	Pretoria	Paraguay v. Japan	36,742
29.06.	Cape Town	Spain v. Portugal	62,955

**Quarter-finals**

02.07.	Port Elizabeth	Netherlands v. Brazil	40,186
02.07.	Johannesburg-SC	Uruguay v. Ghana	84,017
03.07.	Cape Town	Argentina v. Germany	64,100
03.07.	Johannesburg-EP	Paraguay v. Spain	55,359

**Semi-finals**

06.07.	Cape Town	Uruguay v. Netherlands	62,479
07.07.	Durban	Germany v. Spain	60,960

**Match for third place**

10.07.	Port Elizabeth	Uruguay v. Germany	36,254
--------	----------------	--------------------	--------

**Final**

11.07.	Johannesburg-SC	Netherlands v. Spain	84,490
--------	-----------------	----------------------	--------

Total attendance – group matches (1 to 48) 2,001,868  
Average attendance 41,706

Total attendance – second round (49 to 64) 894,060  
Average attendance 55,879

Total attendance – matches 1 to 64 3,178,856  
Comparison with Germany 3,359,439

Average attendance – matches 1 to 64 49,670  
Comparison with Germany 52,491

**Attendance per venue/stadium**

Venue/Stadium	Total matches	Total attendance	Average attendance
Durban Stadium, Durban	7	434,631	62,090
Ellis Park Stadium, Johannesburg	7	372,843	53,263
Free State Stadium, Bloemfontein	6	196,823	32,804
Green Point Stadium, Cape Town	8	507,340	63,418
Loftus Versfeld Stadium, Pretoria	6	197,350	39,470
Mbombela Stadium, Nelspruit	4	143,492	35,873
Peter Mokaba Stadium, Polokwane	4	139,436	34,859
Port Elizabeth Stadium, Port Elizabeth	8	285,643	35,705
Royal Bafokeng Stadium, Rustenburg	6	193,697	32,283
Soccer City Stadium, Johannesburg	8	670,859	83,857
<b>Total</b>	<b>64</b>	<b>3,178,856</b>	<b>49,670</b>

**Attendances 1930-2010**

	Total matches	Total spectators	Ave. per match
1930 Uruguay	18	434,500	24,139
1934 Italy	17	395,000	23,235
1938 France	18	483,000	26,833
1950 Brazil	22	1,337,000	60,773
1954 Switzerland	26	943,000	36,269
1958 Sweden	35	868,000	24,800
1962 Chile	32	776,000	24,250
1966 England	32	1,614,677	50,459
1970 Mexico	32	1,673,975	52,312
1974 Germany	38	1,774,022	46,685
1978 Argentina	38	1,610,215	42,374
1982 Spain	52	1,856,277	35,698
1986 Mexico	52	2,407,431	46,297
1990 Italy	52	2,517,348	48,411
1994 USA	52	3,587,538	68,991
1998 France	64	2,785,100	43,517
2002 Korea/Japan	64	2,705,134	42,268
2006 Germany	64	3,359,439	52,491
2010 South Africa	64	3,178,856	49,670

## Highest attendances in FIFA World Cup™ history

Att.	Date	Match and result	Tournament
173,850	16.07.50	Uruguay v. Brazil 2-1	Brazil
152,772	13.07.50	Brazil v. Spain 6-1	Brazil
142,429	01.07.50	Brazil v. Yugoslavia 2-0	Brazil
138,886	09.07.50	Brazil v. Sweden 7-1	Brazil
114,600	07.06.86	Mexico v. Paraguay 1-1	Mexico
114,600	29.06.86	Argentina v. Germany FR	Mexico
114,580	15.06.86	Mexico v. Bulgaria 2-0	Mexico
114,580	22.06.86	Argentina v. England 2-1	Mexico
114,500	25.06.86	Argentina v. Belgium 2-0	Mexico
110,000	03.06.86	Belgium v. Mexico 1-2	Mexico
108,192	11.06.70	Mexico v. Belgium 1-0	Mexico
107,412	21.06.70	Brazil v. Italy 4-1	Mexico
107,160	31.05.70	Mexico v. Soviet Union 0-0	Mexico
104,403	20.06.70	Germany FR v. Uruguay 1-0	Mexico
103,763	11.06.86	Iraq v. Mexico 0-1	Mexico
103,058	07.06.70	Mexico v. El Salvador 4-0	Mexico
102,444	17.06.70	Italy v. Germany FR 4-3	Mexico
98,728	18.06.86	England v. Paraguay 3-0	Mexico
98,270	20.07.66	England v. France 2-0	England
96,924	30.07.66	England v. Germany FR 4-2	England
96,000	31.05.86	Bulgaria v. Italy 1-1	Mexico
95,261	06.06.70	Soviet Union v. Belgium 4-1	Mexico
95,000	13.06.82	Argentina v. Belgium 0-1	Spain
94,493	26.07.66	England v. Portugal 2-1	England
94,194	17.07.94	Brazil v. Italy 0-0	USA
93,869	22.06.94	USA v. Colombia 2-1	USA
93,869	26.06.94	USA v. Romania 0-1	USA
93,194	19.06.94	Cameroon v. Sweden 2-2	USA
92,570	16.07.66	England v. Mexico 2-0	England
92,205	03.06.70	Belgium v. El Salvador 3-0	Mexico
91,856	18.06.94	Colombia v. Romania 1-3	Mexico
91,856	13.07.94	Sweden v. Brazil 0-1	USA
91,500	16.07.94	Sweden v. Bulgaria 4-0	USA
90,584	23.07.66	England v. Argentina 1-0	England
90,469	03.07.94	Romania v. Argentina 3-2	USA
90,089	02.07.82	Germany FR v. Spain 2-1	Spain
90,000	11.07.82	Italy v. Germany FR 3-1	Spain
89,979	10.06.70	Soviet Union v. El Salvador 2-0	Mexico
87,696	28.07.66	Portugal v. Soviet Union 2-1	England
87,148	11.07.66	England v. Uruguay 0-0	England



## Players who participated in previous FIFA competitions

### Algeria

YEBDA Hassan: U-17 WC 01

### Argentina

AGUERO Sergio: OFT08, U-20WC07, U-20WC05

BURDISSO Nicolas: WC 06, OFT 04, U-20 WC 01

DEMICHELIS Martin: CC 05

DI MARIA Angel: OFT 08, U-20 WC 07

HEINZE Gabriel: WC 06, CC 05, OFT 04

MASCHERANO Javier: OFT 08, WC 06, OFT 04,  
U-20 WC 03, U-17 WC 01

MESSI Lionel: CWC 09, OFT 08, WC 06,  
U-20 WC 05

PALERMO Martin: CWC 07

RODRIGUEZ Clemente: CWC 09, OFT 04

RODRIGUEZ Maxi: WC 06, CC 05, OFT 04,  
U-20 WC 01

ROMERO Sergio: OFT 08, U-20 WC 07

SAMUEL Walter: CC 05, WC 02, U-20 WC 97

TEVEZ Carlos: CWC 08, WC 06, CC 05,  
OFT 04, U-20 WC 03,  
U-17 WC 01

VERON Juan: CWC 09, WC 02, WC 98,  
OFT 96, U-17 WC 91

### Australia

BEAUCHAMP Michael: WC 06

BRESCIANO Marco: WC 06

CAHILL Tim: WC 06, CC 05, OFT 04

CARNEY David: OFT 08

CHIPPERFIELD Scott: WC 06, CC 05, CC 01

CULINA Jason: WC 06, CC 05, OFT 00,  
U-20 WC 99

EMERTON Brett: WC 06, CC 05, CC 01,  
OFT 00, U-20 WC 99, U-20 WC 97

FEDERICI Adam: OFT 08, U-20 WC 05

GRELLA Vince: WC 06, OFT 00, U-20 WC 99,  
U-20 WC 97

HOLMAN Brett: OFT 04, OFT 04, U-17 WC 01

JEDINAK Mile: U-20 WC 03

JONES Brad: OFT 04

KENNEDY Joshua: WC 06, U-20 WC 01,  
U-17 WC 99

KEWELL Harry: WC 06, CWC 05, CC 97,  
U-17 WC 95

MILLIGAN Mark: OFT 08, WC 06, CWC 05,  
U-20 WC 05

MOORE Craig: WC 06, CC 05, OFT 04, CC 01,  
WC 98, OFT 1996, U-20 WC 93,  
U-17 WC 91

NEILL Lucas: WC 06, CC 05, OFT 00, U-20 WC 97

RUKAVYTSYA Nikita: OFT 08

SCHWARZER Mark: WC 06, CC 05, CC 01, U-16WC 89

VALERI Carl: OFT 04, U-20 WC 03, U-17 WC 01

WILKSHIRE Luke: WC 06, CC 05, OFT 04,  
OFT 04, U-20 WC 01

### Brazil

DANI ALVES: CWC 09, CC 09, U-20 WC 03

ELANO: CC 09

FELIPE MELO: CC 09

GILBERTO MELO: WC 06, CC 05, CC 03, CWC 00

GILBERTO SILVA: CC 09, WC 06, CC 05

GOMES: CC 09, CC 05

GRAFITE: CWC 05

JOSUE: CC 09, CWC 05

JUAN: CC 09, WC 06, CC 05, CC 03,  
U-20 WC 99, U-17 WC 95

JULIO BAPTISTA: CC 09, CC 05, U-20 WC 01, CC 01

JULIO CESAR: CC 09, WC 06, CC 03, OFT 00,  
U-20 WC 99, U-17 WC 95

KAKA: CC 09, CWC 07, WC 06,  
CC 05, WC 02, U-20 WC 01

KLEBERSON: CC 09, CC 03, WC 02

LUCIO: CC 09, WC 06, CC 05, CC 03,  
WC 02, CC 01, OFT 00

LUIS FABIANO: CC 09, CC 03

LUISAO: CC 09, WC 06, CC 05, U-20 WC 01

MAICON: CC 09, CC 05, U-20 WC 01

NILMAR: CC 09, U-20 WC 03

RAMIRES: CC 09, OFT 08

ROBINHO: CC 09, WC 06, CC 05

THIAGO SILVA: OFT 08

### Cameroon

CHEDJOU Aurelien: OFT 08

EMANA Achille: CC 03

ETOO Samuel: CC 03, WC 02, CC 01,  
OFT 00, CWC 00, WC 98

GEREMI: WC 02, CC 01, OFT 00,  
CWC 00, FYC 95

IDRISSOU Mohamadou: CC 03, U-20 WC 99

KAMENI Idris: CC 03, WC 02, CC 01,  
OFT 00, U-20 WC 99

MANDJECK Georges: OFT 08

MBIA Stephane: OFT 08, U-17 WC 03

NGUEMO Landry: U-17 WC 03

NKOULOU Nicolas: OFT 08

SONG Alexandre: OFT 08, U-17 WC 03

SONG Rigobert: CC 03, WC 02, CC 01, WC 98,  
WC 94, U-20 WC 93



**Chile**

CARMONA Carlos:	U-20 WC 07, U-20 WC 05
CONTRERAS Pablo:	OFT 00
FERNANDEZ Matias:	U-20 WC 05
ISLA Mauricio:	U-20 WC 07
JARA Gonzalo:	U-20 WC 05
MEDEL Gary:	U-20 WC 07
MILLAR Rodrigo:	U-20 WC 01
SANCHEZ Alexis:	U-20 WC 07
TELLO Rodrigo:	OFT 00
VIDAL Arturo:	U-20 WC 07

**Côte d'Ivoire**

ANGOUA Brou:	OFT 08
BAMBA Souleymane:	OFT 08, U-20 WC 03
BARRY Boubacar:	WC 06
BOKA Arthur:	WC 06
DEMEL Guy:	WC 06
DINDANE Aruna:	WC 06
DROGBA Didier:	WC 06
EBOUE Emmanuel:	WC 06
GERVINHO:	OFT 08
GOSSO Jean Jacques:	U-20 WC 03
KALOU Salomon:	OFT 08
KEITA Kader:	WC 06
KONE Emmanuel:	OFT 08
ROMARIC:	WC 06
TOURE Kolo:	WC 06
TOURE Yaya:	CWC 09, WC 06
YEBOAH Daniel:	U-20 WC 03
ZOKORA Didier:	WC 06

**Denmark**

CHRISTIANSEN Jesper:	WC 02
GRONKJAER Jesper:	WC 02
JORGENSEN Martin:	WC 02, WC 98
POULSEN Christian:	WC 02
ROMMEDAHL Dennis:	WC 02
SORENSEN Thomas:	WC 02
TOMASSON Jon Dahl:	WC 02

**England**

CARRAGHER Jamie:	WC 06, CWC 05, U-20 WC 97
CARRICK Michael:	CWC 08, WC 06
COLE Ashley:	WC 06, WC 02, U-20 WC 99
COLE Joe:	WC 06, WC 02
CROUCH Peter:	WC 06, CWC 05, U-20 WC 99
FERDINAND Rio:	CWC 08, WC 06, WC 02, WC 98
GERRARD Steven:	WC 06, CWC 05
HESKEY Emile:	WC 02

JAMES David:	WC 06, WC 02
LAMPARD Frank:	WC 06
LENNON Aaron:	WC 06
MILNER James:	U-20 WC 03
ROONEY Wayne:	CWC 08, WC 06
TERRY John:	WC 06
UPSON Matt:	U-20 WC 97
WARNOCK Stephen:	CWC 05

**France**

ABIDAL Eric:	CWC 09, WC 06
ANELKA Nicolas:	CC 01, CWC 00, U-20 WC 97
CISSE Djibril:	CWC 05, CC 03, WC 02, U-20 WC 01
DIARRA Alou:	WC 06, U-20 WC 01
EVRA Patrice:	CWC 08
GALLAS William:	WC 06, CC 03, U-20 WC 97
GOURCUFF Yoann:	CWC 07
GOVOU Sidney:	WC 06, CC 03
HENRY Thierry:	CWC 09, WC 06, CC 03, WC 02, WC 98, U-20 WC 97
MALOUDA Florent:	WC 06
RIBERY Franck:	WC 06

**Germany**

BUTT Hans Joerg:	WC 02
FRIEDRICH Arne:	WC 06, CC 05
JANSEN Marcell:	WC 06, U-20 WC 05
KLOSE Miroslav:	WC 06, WC 02
KROOS Toni:	U-17 WC 07
LAHM Philipp:	WC 06
MERTESACKER Per:	WC 06, CC 05
PODOLSKI Lukas:	WC 06, CC 05
SCHWEINSTEIGER Bastian:	WC 06, CC 05
TROCHOWSKI Piotr:	U-20 WC 03

**Ghana**

ADIYIAH Dominic:	U-20 WC 09
AGYEI Daniel:	U-20 WC 09
AMOAHA Matthew:	WC 06
APPIAH Stephen:	WC 06, OFT 04, U-20 WC 99, U-20 WC 97, U-17 WC 95
AYEW Andre:	U-20 WC 09
BOATENG Derek:	WC 06, OFT 04, U-20 WC 01
GYAN Asamoah:	WC 06, OFT 04
INKOOM Samuel:	U-20 WC 09
KINGSON Richard:	WC 06, OFT 96
MENSAH John:	WC 06, OFT 04, U-20 WC 01
MENSAH Jonathan:	U-20 WC 09
MUNTARI Sulley:	WC 06, U-20 WC 01
OWUSU-ABEYIE Quincy:	U-20 WC 05
PANTSIL John:	WC 06, OFT 04, U-20 WC 01
SARPEI Hans:	WC 06

**Greece**

CHALKIAS Konstantinos:	CC 05
CHARISTEAS Angelos:	CC 05
GEKAS Theofanis:	CC 05
KARAGOUNIS Georgios:	CC 05
KATSOURANIS Konstantinos:	CC 05
KYRGIAKOS Sotirios:	CC 05
MORAS Vangelis:	OFT 04
SALPINGIDIS Dimitrios:	OFT 04
SEITARIDIS Giourkas:	CC 05
SIFAKIS Michail:	CC 05, OFT 04
VYNTRA Loukas:	CC 05, OFT 04

**Honduras**

ALVAREZ Edgar:	U-20 WC 99
DE LEON Julio Cesar:	OFT 00, U-20 WC 99
GUEVARA Amado:	U-20 WC 95
IZAGUIRRE Emilio:	U-20 WC 05
NUNEZ Ramon:	OFT 08, U-20 WC 05
PAVON Carlos:	OFT 08
SUAZO David:	OFT 00, U-20 WC 99
THOMAS Hendry:	OFT 08
TURCIOS Danilo:	OFT 00
VALLADARES Noel:	OFT 00

**Italy**

BOCCHETTI Salvatore:	OFT 08
BUFFON Gianluigi:	CC 09, WC 06, WC 02, WC 98, OFT 96, U-17 WC 93
CAMORANESI Mauro:	CC 09, WC 06
CANNAVARO Fabio:	CC 09, WC 06, WC 02, WC 98, OFT 96
CHIELLINI Giorgio:	CC 09, OFT 04
CRISCITO Domenico:	OFT 08
DE ROSSI Daniele:	CC 09, WC 06, OFT 04
DE SANCTIS Morgan:	CC 09, OFT 00
GATTUSO Gennaro:	CC 09, CWC 07, WC 06, WC 02, OFT 00
GILARDINO Alberto:	CC 09, CWC 07, WC 06, OFT 04
IAQUINTA Vincenzo:	CC 09, WC 06
MARCHISIO Claudio:	OFT 08
MONTOLIVO Riccardo:	CC 09, OFT 08
PALOMBO Angelo:	CC 09, OFT 04
PEPE Simone:	CC 09
PIRLO Andrea:	CC 09, CWC 07, WC 06, OFT 04, OFT 00
QUAGLIARELLA Fabio:	CC 09
ZAMBROTTA Gianluca:	CC 09, CWC 06, WC 06, WC 02, OFT 00

**Japan**

ABE Yuki:	CWC 07, OFT 04
ENDO Yasuhito:	CWC 08, WC 06, CC 05, CC 03, OFT 00, U-20 WC 99
HASEBE Makoto:	CWC 07
HONDA Keisuke:	OFT 08, U-20 WC 05
INAMOTO Junichi:	WC 06, CC 05, CC 03, WC 02, CC 01, OFT 00, U-20 WC 99, U-17 WC 95
KAWAGUCHI Yoshikatsu:	WC 06, CC 05, CC 03, WC 02, CC 01, WC 98, OFT 96
KAWASHIMA Eiji:	U-20 WC 03
KOMANO Yuichi:	WC 06, OFT 04, U-20 WC 01
KONNO Yasuyuki:	OFT 04, U-20 WC 03
MATSUI Daisuke:	OFT 04, CC 03
MORIMOTO Takayuki:	OFT 08, U-20 WC 05
NAGATOMO Yuto:	OFT 08
NAKAMURA Shunsuke:	WC 06, CC 05, CC 03, OFT 00, U-20 WC 97
NAKAZAWA Yuji:	WC 06, OFT 00
NARAZAKI Seigo:	WC 06, CC 05, CC 03, WC 02, CC 01, OFT 00, WC 98
OKAZAKI Shinji:	OFT 08
OKUBO Yoshito:	OFT 04, CC 03
TAMADA Keiji:	WC 06, CC 05
TANAKA Marcus Tulio:	CWC 07, OFT 04
UCHIDA Atsuto:	OFT 08, U-20 WC 07
YANO Kisho:	U-17 WC 01

**Korea DPR**

KIM Kum Il:	U-20 WC 07
KIM Kyong Il:	U-20 WC 07, U-17 WC 05
PAK Nam Chol:	U-20 WC 07, U-17 WC 05
RI Chol Myong:	U-20 WC 07, U-17 WC 05
RI Kwang Hyok:	U-20 WC 07

**Korea Republic**

AHN Jung Hwan:	WC 06, WC 02
CHA Du Ri:	WC 02
JUNG Sung Ryong:	OFT 08, U-20 WC 05
KANG Min Soo:	OFT 08
KI Sung Yueng:	OFT 08, U-20 WC 07
KIM Bo Kyung:	U-20 WC 09
KIM Dong Jin:	OFT 08, WC 06, OFT 04
KIM Hyung Il:	CWC 09
KIM Jae Sung:	CWC 09
KIM Jung Woo:	OFT 08, OFT 04
KIM Nam Il:	WC 06, WC 02
KIM Young Kwang:	WC 06, OFT 04, U-20 WC 03
LEE Chung Yong:	OFT 08, U-20 WC 07
LEE Dong Gook:	OFT 00, U-20 WC 99, WC 98
LEE Seung Yeoul:	U-20 WC 09

LEE Woon Jae:	WC 06, WC 02, CC 01, OFT 00, WC 94, OFT 92
LEE Young Pyo:	WC 06, WC 02, CC 01, OFT 00
OH Beom Seok:	U-20 WC 03
PARK Chu Young:	OFT 08, WC 06, U-20 WC 05, U-20 WC 03
PARK Ji Sung:	CWC 08, WC 06, WC 02, CC 01, OFT 00

## Mexico

AGUILAR Paul:	CWC 08, CWC 07
BARRERA Pablo:	U-20 WC 07
BLANCO Cuauhtemoc:	CWC 06, WC 02, CC 99, WC 98, CC 97, OFT 96
DOS SANTOS Giovanni:	U-20WC07,CWC06,U-17WC05
FRANCO Guillermo:	WC 06
GUARDADO Andres:	WC 06
HERNANDEZ Javier:	U-20 WC 07
JUAREZ Efrain:	U-20 WC 07, U-17 WC 05
MARQUEZ Rafael:	CWC 09, CWC 06, WC 06, CC 05, WC 02, CC 99, U-20 WC 99
MEDINA Alberto:	CC 05, OFT 04
MORENO Hector:	U-20 WC 07, U-17 WC 05
OCHOA Guillermo:	CWC 06, WC 06, OFT 04
OSORIO Ricardo:	WC 06, CC 05
PEREZ Oscar:	WC 02, CC 99, WC 98, CC 97, OFT 96
RODRIGUEZ Francisco:	WC 06, OFT 04
SALCIDO Carlos:	WC 06, CC 05
TORRADO Gerardo:	WC 06, CC 05, WC 02, CC 99, U-20 WC 99
VELA Carlos, MEX:	U-20 WC 07, U-17 WC 05

## Netherlands

AFELLY Ibrahim:	U-20 WC 05
BABEL Ryan:	OFT 08, WC 06, U-20 WC 05
BOSCHKER Sander:	OFT 92
BOULAHROUZ Khalid:	WC 06
HEITINGA John:	WC 06, U-20 WC 01
HUNTELAAR Klaas Jan:	U-20 WC 01
KUYT Dirk:	WC 06
MATHIJSEN Joris:	WC 06
OOIJER Andre:	WC 06, WC 98
ROBBEN Arjen:	WC 06, U-20 WC 01
SNEIJDER Wesley:	WC 06
STEKELENBURG Maarten:	WC 06, U-20 WC 01
VAN BOMMEL Mark:	WC 06
VAN BRONCKHORST Giovanni:	CWC 06, WC 06, WC 98
VAN DER VAART Rafael:	WC 06, U-20 WC 01
VAN PERSIE Robin:	WC 06

## New Zealand

BANNATYNE James:	CC 09
BARRON Andy:	CC 09
BERTOS Leo:	CC 09, OFT 04
BOYENS Andy:	CC 09
BROCKIE Jeremy:	CC 09, OFT 08, U-20 WC 07
BROWN Tim:	CC 09, OFT 04
CHRISTIE Jeremy:	CC 09, U-17 WC 99,
CLAPHAM Aaron:	U-20 WC 07
ELLIOTT Simon:	CC 09, OFT 08, CC 03, WC 98, OFT 96
KILLEN Chris:	CC 09, OFT 08, CC 03
LOCHHEAD Tony:	CC 09, U-17 WC 99,
McGLINCHEY Michael:	U-20 WC 07
MOSS Glen:	CC 09
MULLIGAN Dave:	CC 09, CC 03, U-17 WC 99
NELSEN Ryan:	OFT 08, CC 03, CC 99
PASTON Mark:	CC 09, CC 03, WC 98
SIGMUND Ben:	CC 09, CWC 06, U-17 WC 97
SMELTZ Shane:	CC 09, CC 03
SMITH Tommy:	U-17 WC 07
VICELICH Ivan:	CWC 09, CC 09, CC 03, CC 99, WC 98, OFT 96
WOOD Chris:	CC 09, U-17 WC 07

## Nigeria

ADELEYE Dele:	OFT 08, U-20 WC 05
AFOLABI Rabi:	WC 02, U-20 WC 99
AIYEBENI Yakubu:	OFT 00
ECHIEJILE Uwa:	U-20 WC 07
EJIDE Austin:	WC 02
ENYEAMA Vincent:	WC 02
HARUNA Lukman:	U-20 WC 09, U-17 WC 07
KAITA Sani:	OFT 08, U-20 WC 05
KANU Nwankwo:	WC 02, WC 98, OFT 96, U-17 WC 93
MIKEL John Obi:	U-20 WC 05, U-17 WC 03
OBINNA Victor:	OFT 08
ODEMWINGIE Peter:	OFT 08
OGBUKE OBASI Chinedu:	OFT 08, U-20 WC 05, U-17 WC 03
TAIWO Taye:	U-20 WC 05
UTAKA John:	WC 02
YOBO Joseph:	WC 02, U-20 WC 99

## Paraguay

BARRETO Diego:	OFT 04, U-20 WC 01
BARRETO Edgar:	WC 06, OFT 04, U-20 WC 03, U-17 WC 01
BOBADILLA Aldo:	WC 06



BONET Carlos:	WC 06, WC 02
CACERES Julio Cesar:	WC 06, WC 02
CANIZA Denis:	WC 06, WC 02, WC 98
DA SILVA Paulo:	WC 06, U-20 WC 99, U-20 WC 97
MOREL Claudio:	CWC 07
RIVEROS Cristian:	WC 06
SANTA CRUZ Roque:	WC 06, OFT 04, WC 02, U-20 WC 99
TORRES Aureliano:	OFT 04
VALDEZ Nelson:	WC 06, OFT 04, U-20 WC 03
VILLAR Justo:	WC 06, WC 02, U-20 WC 97

### Portugal

BETO:	OFT 04
BRUNO ALVES:	OFT 04
CRISTIANO RONALDO:	CWC 08, WC 06, OFT 04
DANNY:	OFT 04
DECO:	CWC 06, WC 06
FABIO COENTRAO:	U-20 WC 07
HUGO ALMEIDA:	OFT 04
MIGUEL:	WC 06
MIGUEL VELOSO:	U-17 WC 03
NANI:	CWC 08
PAULO FERREIRA:	WC 06
RAUL MEIRELES:	OFT 04
RICARDO CARVALHO:	WC 06
RICARDO COSTA:	WC 06, OFT 04
SIMAO:	WC 06, U-20 WC 99
TIAGO:	WC 06

### Serbia

KACAR Gojko:	OFT 08
KOLAROV Aleksandar:	OFT 08
KRASIC Milos:	OFT 04
STANKOVIC Dejan:	WC 06, WC 98
STOJKOVIC Vladimir:	OFT 08, WC 06
SUBOTIC Neven:	U-17 WC 05
TOSIC Zoran:	OFT 08
VIDIC Nemanja:	CWC 08, WC 06
ZIGIC Nikola:	WC 06

### Slovakia

CECH Marek:	U-20 WC 03
HOLOSKO Filip:	U-20 WC 03
KOPUNEK Kamil:	U-20 WC 03
PERNIS Dusan:	U-20 WC 03
PETRAS Martin:	OFT 00

### Slovenia

–

### South Africa

BOOTH Matthew:	CC 09, OFT 00, U-20 WC 97
DAVIDS Lance:	CC 09
DIKGACOI Kagisho:	CC 09
GAXA Siboniso:	CC 09
KHUMALO Bongani:	CC 09
KHUNE Itumeleng:	CC 09
MASILELA Tsepo:	CC 09
MODISE Teko:	CC 09
MOKOENA Aaron:	CC 09, WC 02, OFT 00
MPHELA Katlego:	CC 09
NOMVETHE Siyabonga:	WC 02, OFT 00
PARKER Bernard:	CC 09
PIENAAR Steven:	CC 09, WC 02
SIBAYA MacBeth:	CC 09, WC 02
TSHABALALA Siphwe:	CC 09

### Spain

ALBIOL Raul:	CC 09, U-20 WC 05
ARBELOA Alvaro:	CC 09
BUSQUETS Sergio:	CWC 09, CC 09
CAPDEVILA Joan:	CC 09, OFT 00
CASILLAS Iker:	CC 09, WC 06, WC 02, CWC 00, U-20 WC 99, U-17, WC 97
DAVID SILVA:	CC 09, U-20 WC 05, U-17 WC 03
FABREGAS Cesc:	CC 09, WC 06, U-20 WC 05, U-17 WC 03
INIESTA Andres:	CWC 09, CWC 06, WC 06, U-20 WC 03, U-17 WC 01
LLORENTE Fernando:	CC 09, U-20 WC 05
MARCHENA Carlos:	CC 09, WC 06, OFT 00, U-20 WC 99
MATA Juan Manuel:	CC 09, U-20 WC 07
PEDRO:	CWC 09
PIQUE Gerard:	CWC 09, CC 09, U-20 WC 07
PUYOL Carles:	CWC 09, CC 09, CWC 06, WC 06, WC 02, OFT 00
REINA Pepe:	CC 09, WC 06, CWC 05, U-17 WC 99
SERGIO RAMOS:	CC 09, WC 06
TORRES Fernando:	CC 09, WC 06, U-17 WC 01
VALDES Victor:	CWC 09, CWC 06
VILLA David:	CC 09, WC 06
XABI ALONSO:	CC 09, WC 06, CWC 05
XAVI:	CWC 09, CC 09, CWC 06, WC 06, WC 02, OFT 00, U-20 WC 99, U-17 WC 97

### Switzerland

BARNETTA Tranquillo:	WC 06, U-20 WC 05
BEHRAMI Valon:	WC 06

BENAGLIO Diego:	WC 06
FREI Alexander:	WC 06
GRICHTING Stephane:	WC 06
MAGNIN Ludovic:	WC 06
SCHWEGLER Pirmin:	U-20 WC 05
SENDEROS Philippe:	WC 06, U-20 WC 05
YAKIN Hakan:	WC 06
ZIEGLER Reto:	U-20 WC 05

### Uruguay

ABREU Sebastian:	WC 02
CACERES Martin:	U-20 WC 07
CAVANI Edinson:	U-20 WC 07
FORLAN Diego:	WC 02, U-20 WC 99
LODEIRO Nicolas:	U-20 WC 09
LUGANO Diego:	CWC 05
PEREZ Diego:	U-20 WC 99
SCOTTI Andres:	CWC 00
SILVA Martin:	U-17 WC 99
SUAREZ Luis:	U-20 WC 07

### USA

ALTIDORE Jozy:	CC 09, OFT 08, U-20 WC 07, U-17 WC 05
BEASLEY DaMarcus:	CC 09, WC 06, CC 03, WC 02, U-20 WC 01, OFT 00, U-17 WC 99
BOCANEGRA Carlos:	CC 09, WC 06, CC 03, U-20 WC 99
BORNSTEIN Jonathan:	CC 09

BRADLEY Michael:	CC 09, OFT 08, U-20 WC 07
BUDDLE Edson:	U-20 WC 01
CHERUNDOLO Steve:	WC 06, CC 03, WC 02, U-20 WC 99
CLARK Ricardo:	CC 09, U-20 WC 03
DeMERIT Jay:	CC 09
DEMPSEY Clint:	CC 09, WC 06, U-20 WC 03
DONOVAN Landon:	CC 09, WC 06, CC 03, WC 02, U-20 WC 01, OFT 00, U-17 WC 99
EDU Maurice:	OFT 08
FEILHABER Benny:	CC 09, OFT 08, U-20 WC 05
GUZAN Brad:	CC 09, OFT 08
HAHNEMANN Marcus:	WC 06, CC 03
HOLDEN Stuart:	OFT 08
HOWARD Tim:	CC 09, WC 06, CC 03, OFT 00, U-20 WC 99, U-17 WC 95
ONYEWU Oguchi:	CC 09, WC 06, U-20 WC 01, U-17 WC 99
SPECTOR Jonathan:	CC 09, U-20 WC 05, U-17 WC 03
TORRES Francisco:	CC 09, CWC 08

### Key:

CC	FIFA Confederations Cup
CWC	FIFA Club World Cup
U-16 WC	FIFA U-16 World Cup
U-17 WC	FIFA U-17 World Cup
OFT	Olympic Football Tournament
WC	FIFA World Cup™
U-20 WC	FIFA U-20 World Cup



## The most successful goalscorers

15 goals	Ronaldo	Brazil	1998: 4	2002: 8	2006: 3	
14 goals	Miroslav Klose	Germany	2002: 5	2006: 5	2010: 4	
	Gerd Müller	Germany	1970: 10	1974: 4		
13 goals	Just Fontaine	France	1958: 13			
12 goals	Pelé	Brazil	1958: 6	1962: 1	1966: 1	1970: 4
11 goals	Jürgen Klinsmann	Germany	1990: 3	1994: 5	1998: 3	
	Sandor Kocsis	Hungary	1954: 11			
10 goals	Gabriel Batistuta	Argentina	1994: 4	1998: 5	2002: 1	
	Teofilo Cubillas	Peru	1970: 5	1978: 5		
	Grzegorz Lato	Poland	1974: 4	1978: 2	1982: 1	
	Gary Lineker	England	1986: 6	1990: 4		
	Helmut Rahn	Germany	1954: 4	1958: 6		
9 goals	Roberto Baggio	Italy	1990: 2	1994: 5	1998: 2	
	Eusebio	Portugal	1966: 9			
	Jairzinho	Brazil	1970: 7	1974: 2		
	Paolo Rossi	Italy	1978: 3	1982: 6		
	Karl-Heinz Rummenigge	Germany	1978: 3	1982: 5	1986: 1	
	Uwe Seeler	Germany	1958: 2	1962: 2	1966: 2	1970: 3
	Vava	Brazil	1958: 5	1962: 4		
	Christian Vieri	Italy	1998: 5	2002: 4		
8 goals	Ademir	Brazil	1950: 8			
	Leonidas	Brazil	1934: 1	1938: 7		
	Diego Maradona	Argentina	1982: 2	1986: 5	1994: 1	
	Oscar Miguez	Uruguay	1950: 5	1954: 3		
	Rivaldo	Brazil	1998: 3	2002: 5		
	Guillermo Stabile	Argentina	1930: 8			
	David Villa	Spain	2006: 3	2010: 5		
	Rudi Völler	Germany	1986: 3	1990: 3	1994 /2	
7 goals	Careca	Brazil	1986: 5	1990: 2		
	Oldrich Nejedly	Czechoslovakia	1934: 5	1938: 2		
	Johnny Rep	Netherlands	1974: 4	1978: 3		
	Hans Schäfer	Germany	1954: 4	1958: 3		
	Andrzej Szarmach	Poland	1974: 5	1978: 1	1982: 1	
	Lajos Tichy	Hungary	1958: 4	1962: 3		
6 goals	Bebeto	Brazil	1994: 3	1998: 3		
	Dennis Bergkamp	Netherlands	1994: 3	1998: 3		
	Zbigniew Boniek	Poland	1978: 2	1982: 4		
	Diego Forlán	Uruguay	2002: 1	2010: 5		
	Helmut Haller	Germany	1966: 6			
	Thierry Henry	France	1998: 3	2006: 3		
	Seppe Hugi II	Switzerland	1954: 6			
	Mario Kempes	Argentina	1978: 6			
	Lothar Matthäus	Germany	1986: 1	1990: 4	1994: 1	
	Max Morlock	Germany	1954: 6			
	Erich Probst	Austria	1954: 6			
	Rob Rensenbrink	Netherlands	1974: 1	1978: 5		
	Rivelino	Brazil	1970: 3	1974: 3		
	Oleg Salenko	Russia	1994: 6			
	Gyorgy Sarosi	Hungary	1934: 1	1938: 5		
	Salvatore Schillaci	Italy	1990: 6			
	Hristo Stoichkov	Bulgaria	1994: 6			
	Davor Suker	Croatia	1998: 6			
	Gyula Zsengeller	Hungary	1938: 6			



## Finals 1930-2010

Championship	No. of teams	Final	Result	Referee
1930 Uruguay	13	Uruguay v. Argentina	4-2 (1-2)	John Langenus, Belgium
1934 Italy	16	Italy v. Czechoslovakia	2-1 a.e.t. (1-1, 0-0)	Ivan Ekland, Sweden
1938 France	15	Italy v. Hungary	4-2 (3-1)	Georges Capdeville, France
1950 Brazil	13	Brazil v. Uruguay	1-2 (0-0)	George Reader, England
1954 Switzerland	16	Germany FR v. Hungary	3-2 (2-2)	Willy H.E. Ling, England
1958 Sweden	16	Brazil v. Sweden	5-2 (2-1)	Maurice Gigue, France
1962 Chile	16	Brazil v. Czechoslovakia	3-1 (1-1)	Nikolaj Latychev, USSR
1966 England	16	England v. Germany FR	4-2 a.e.t. (2-2, 1-1)	Gottfried Dienst, Switzerland
1970 Mexico	16	Brazil v. Italy	4-1 (1-1)	Rudi Glöckner, GDR
1974 Germany FR	16	Germany FR v. Netherlands	2-1 (2-1)	John Taylor, England
1978 Argentina	16	Argentina v. Netherlands	3-1 a.e.t. (1-1, 1-1)	Sergio Gonella, Italy
1982 Spain	24	Italy v. Germany FR	3-1 (0-0)	Arnaldo Coelho, Brazil
1986 Mexico	24	Argentina v. Germany FR	3-2 (1-0)	Romualdo Arppi Filho, Brazil
1990 Italy	24	Argentina v. Germany FR	0-1 (0-0)	E.E. Codesal Mendez, Mexico
1994 USA	24	Brazil v. Italy	0-0, 3-2 PSO	Sándor Puhl, Hungary
1998 France	32	Brazil v. France	0-3 (0-2)	Saïd Belqola, Morocco
2002 Korea/Japan	32	Germany v. Brazil	0-2 (0-0)	Pierluigi Collina, Italy
2006 Germany	32	Italy v. France	1-1 a.e.t. (1-1, 1-1) 5-3 PSO	Horacio Elizondo, Argentina
2010 South Africa	32	Netherlands v. Spain	0-1 a.e.t. (0-0)	Howard Webb, England

## Milestone goals in World Cup final competitions

Goal no.	Goalscorer	Match	Goal	Result	Venue
1	Laurent (FRA)	France v. Mexico	1-0	4-1	Montevideo, 13.07.1930
100	Schiavio (ITA)	Italy v. USA	5-1	7-1	Rome, 27.05.1934
200	Keller (SWE)	Sweden v. Cuba	8-0	8-0	Antibes, 12.06.1938
300	Chico (BRA)	Brazil v. Spain	3-0	6-1	Rio de Janeiro, 13.07.1950
400	Morlock (GER)	Germany FR v. Turkey	5-1	7-2	Zurich, 23.06.1954
500	Collins (SCO)	Paraguay v. Scotland	3-2	3-2	Norrköping, 11.06.1958
600	Jerkovic (YUG)	Yugoslavia v. Uruguay	3-1	3-1	Arica, 02.06.1962
700	Pak Seung Zin (PKR)	Chile v. Korea DPR	1-1	1-1	Middlesborough, 15.07.1966
800	Müller (GER)	Germany FR v. Bulgaria	5-2	5-2	Leon, 07.06.1970
900	Yazalde (ARG)	Argentina v. Haiti	1-0	4-1	Munich, 23.06.1974
1,000	Rensenbrink (NED)	Scotland v. Netherlands	0-1	3-2	Mendoza, 11.06.1978
1,100	Baltacha (URS)	USSR v. New Zealand	3-0	3-0	Malaga, 19.06.1982
1,200	Papin (FRA)	Canada v. France	0-1	0-1	Leon, 01.06.1986
1,300	Lineker (ENG)	England v. Paraguay	3-0	3-0	Mexico City, 18.06.1986
1,400	Ekström (SWE)	Sweden v. Costa Rica	1-0	1-2	Genoa, 20.06.1990
1,500	Caniggia (ARG)	Argentina v. Nigeria	1-1	2-1	Boston, 25.06.1994
1,600	Issa (RSA)	France v. South Africa	own goal 2-0	3-0	Marseille, 12.06.1998
1,700	Komljenovic (YUG)	USA v. Yugoslavia	0-1	0-1	Saint Denis, 12.07.1998
1,800	Beto (POR)	USA v. Portugal	3-1	3-2	Suwon, 05.06.2002
1,900	Vieri (ITA)	Korea Republic v. Italy	0-1	2-1 a.e.t.	Daejeon, 18.06.2002
2,000	Allback (SWE)	Sweden v. England	1-1	2-2	Nuremberg, 20.06.2006
2,100	Hernandez (MEX)	France v. Mexico	0-1	0-2	Polokwane, 17.06.2010
2,200	Robben (NED)	Uruguay v. Netherlands	1-3	2-3	Cape Town, 06.07.2010
2,208	Iniesta (ESP)	Netherlands v. Spain	0-1	0-1 a.e.t.	Johannesburg, 11.07.2010

# Ranking of teams by confederation

	1930	1934	1938	1950	1954	1958	1962	1966	1970	1974	1978	1982	1986	1990	1994	1998	2002	2006	2010	
AFC			15		16			8			14	21	20	22	12	20	4	17	9	
													23	24	20	28	9	25	15	
																30	31	28	21	
																31	32	28	32	
CAF		13							14	16	13	17	11	7	9	12	7	13	7	
												13	22	20	22	18	17	19	17	
															23	24	20	23	20	
																25	27	24	27	
CONCACAF	3	16	8	10	13	16	11	12	6	15	16	18	6	13	13	13	8	15	12	
	13			12					16			24	24	23	14	22	11	25	14	
																32	19	27	30	
																		31		
CONMEBOL	1	9	3	1	4	1	1	5	1	4	1	5	1	2	1	2	1	5	4	
	2	14		2	5	12	3	7	4	8	3	11	5	9	10	6	16	6	5	
	5			9		13	10	11	7	11	8	20	13	14	19	14	18	12	6	
	6			11			12	13		13		22	16	16	21	16	24	18	8	
	9			13			14									21	26		10	
	10																			
OFC									14		23							16	22	
UEFA	4	1	1	3	1	2	2	1	2	1	2	1	2	1	2	1	2	1	1	
	7	2	2	4	2	3	4	2	3	2	4	2	3	3	3	3	3	3	2	2
	8	3	4	5	3	4	5	3	5	3	5	3	4	4	4	4	4	5	3	3
	11	4	5	6	6	5	6	4	8	5	6	4	7	5	5	5	5	6	4	11
		5	6	7	7	6	7	6	9	6	7	6	8	6	6	7	10	7	13	
		6	7	8	8	7	8	9	10	7	10	7	9	8	7	8	12	8	16	
		7	9		9	8	9	10	10	9	11	8	10	10	8	9	13	9	18	
		8	10		10	9	13	13	12	10	12	9	12	11	11	10	14	10	19	
		9	11		11	10	15	15	13	12	13	10	14	12	15	11	15	11	23	
		9	12		12	11	16	16	15		15	12	15	15	16	15	21	14	24	
		12	13		14	14							14	17	17	17	17	22	20	25
		15	14		15	15							15	18	18	18	19	23	21	26
													16	19	18	24	23	25	22	29
													19	21	21		27	28	32	
																	29	30		





## All-time ranking

Rank	Team	MP	W	D	L	GF	GA	Pts.	Avg. Pts.	Part.
1	Brazil	97	67	15	15	210	88	216	2.23	19
2	Germany	99	60	19	20	206	117	199	2.01	17
3	Italy	80	44	21	15	126	74	153	1.91	17
4	Argentina	70	37	13	20	123	80	124	1.77	15
5	England	59	26	19	14	77	52	97	1.64	13
6	Spain	56	28	12	16	88	59	96	1.71	13
7	France	54	25	11	18	96	68	86	1.59	13
8	Netherlands	43	22	10	11	71	44	76	1.77	9
9	Uruguay	47	18	12	17	76	65	66	1.4	11
10	Sweden	46	16	13	17	74	69	61	1.33	11
11	Serbia	43	17	8	18	64	59	59	1.37	11
12	Russia	37	17	6	14	64	44	57	1.54	9
13	Poland	31	15	5	11	44	40	50	1.61	7
14	Mexico	49	12	13	24	52	89	49	1	14
15	Hungary	32	15	3	14	87	57	48	1.5	9
16	Czech Republic	33	12	5	16	47	49	41	1.24	9
17	Austria	29	12	4	13	43	47	40	1.38	7
18	Portugal	23	12	3	8	39	22	39	1.7	5
19	Belgium	36	10	9	17	46	63	39	1.08	11
20	Chile	29	9	6	14	34	45	33	1.14	8
21	Switzerland	29	9	6	14	38	52	33	1.14	9
22	Paraguay	27	7	10	10	30	38	31	1.15	8
23	Romania	21	8	5	8	30	32	29	1.38	7
24	Denmark	16	8	2	6	27	24	26	1.62	4
25	USA	29	7	5	17	32	56	26	0.9	9
26	Korea Republic	28	5	8	15	28	61	23	0.82	8
27	Croatia	13	6	2	5	15	11	20	1.54	3
28	Cameroon	20	4	7	9	17	34	19	0.95	6
29	Scotland	23	4	7	12	25	41	19	0.83	8
30	Bulgaria	26	3	8	15	22	53	17	0.65	7
31	Turkey	10	5	1	4	20	17	16	1.6	2
32	Japan	14	4	3	7	12	16	15	1.07	4
33	Peru	15	4	3	8	19	31	15	1	4
34	Ghana	9	4	2	3	9	10	14	1.56	2
35	Republic of Ireland	13	2	8	3	10	10	14	1.08	3
36	Northern Ireland	13	3	5	5	13	23	14	1.08	3
37	Nigeria	14	4	2	8	17	21	14	1	4

South Africa 2010

Germany 2006

Korea/Japan 2002

France 1998

USA 1994

Italy 1990

Mexico 1986

Spain 1982

Argentina 1978

Germany FR 1974

Mexico 1970

England 1966

Chile 1962

Sweden 1958

Switzerland 1954

Brazil 1950

France 1938

Italy 1934

Uruguay 1930



# Preliminary competition

## AFC

### First stage - play-offs

08.10.07	Bangladesh v. Tajikistan	1-1 (0-0)
08.10.07	Thailand v. Macau	6-1 (2-1)
08.10.07	Vietnam v. United Arab Emirates	0-1 (0-0)
08.10.07	Lebanon v. India	4-1 (1-1)
08.10.07	Palestine v. Singapore	0-4 (0-1)
08.10.07	Syria v. Afghanistan	3-0 (0-0)
08.10.07	Oman v. Nepal	2-0 (2-0)
08.10.07	Yemen v. Maldives	3-0 (1-0)
11.10.07	Cambodia v. Turkmenistan	0-1 (0-0)
13.10.07	Uzbekistan v. Chinese Taipei	9-0 (5-0)
15.10.07	Macau v. <b>Thailand</b>	1-7 (0-3)
18.10.07	Kyrgyzstan v. Jordan	2-0 (1-0)
21.10.07	Mongolia v. Korea DPR	1-4 (0-3)
21.10.07	Timor-Leste v. Hong Kong	2-3 (1-2)
21.10.07	Sri Lanka v. Qatar	0-1 (0-0)
21.10.07	Bahrain v. Malaysia	4-1 (2-1)
21.10.07	China PR v. Myanmar	7-0 (2-0)
22.10.07	Pakistan v. Iraq	0-7 (0-2)
26.10.07	Afghanistan v. <b>Syria</b>	1-2 (1-1)
28.10.07	<b>Iraq</b> v. Pakistan	0-0
28.10.07	<b>Tajikistan</b> v. Bangladesh	5-0 (0-0)
28.10.07	Nepal v. <b>Oman</b>	0-2 (0-1)
28.10.07	<b>Hong Kong</b> v. Timor-Leste	8-1 (2-0)
28.10.07	Maldives v. <b>Yemen</b>	2-0 (1-0)
28.10.07	Myanmar v. <b>China PR</b>	0-4 (0-4)
28.10.07	<b>Korea DPR</b> v. Mongolia	5-1 (3-1)
28.10.07	<b>Singapore</b> v. Palestine	3-0
28.10.07	<b>Turkmenistan</b> v. Cambodia	4-1 (1-1)
28.10.07	Chinese Taipei v. <b>Uzbekistan</b>	0-2 (0-0)
28.10.07	<b>Jordan</b> v. Kyrgyzstan	2-0 a.e.t. (2-0, 1-0) PSO 6-5
28.10.07	<b>United Arab Emirates</b> v. Vietnam	5-0 (2-0)
28.10.07	<b>Qatar</b> v. Sri Lanka	5-0 (2-0)
28.10.07	Malaysia v. <b>Bahrain</b>	0-0
30.10.07	India v. <b>Lebanon</b>	2-2 (1-0)

### Second stage - play-offs

09.11.07	Yemen v. Thailand	1-1 (1-1)
09.11.07	Indonesia v. Syria	1-4 (1-3)
09.11.07	Singapore v. Tajikistan	2-0 (2-0)
10.11.07	Hong Kong v. Turkmenistan	0-0

18.11.07	Tajikistan v. <b>Singapore</b>	1-1 (1-1)
18.11.07	<b>Syria</b> v. Indonesia	7-0 (2-0)
18.11.07	<b>Thailand</b> v. Yemen	1-0 (1-0)
18.11.07	<b>Turkmenistan</b> v. Hong Kong	3-0 (1-0)

### Third stage

#### Group 1

06.02.08	Iraq v. China PR	1-1 (0-0)
06.02.08	Australia v. Qatar	3-0 (3-0)
26.03.08	China PR v. Australia	0-0
26.03.08	Qatar v. Iraq	2-0 (1-0)
01.06.08	Australia v. Iraq	1-0 (0-0)
02.06.08	Qatar v. China PR	0-0
07.06.08	China PR v. Qatar	0-1 (0-1)
07.06.08	Iraq v. Australia	1-0 (1-0)
14.06.08	Qatar v. Australia	1-3 (0-1)
14.06.08	China PR v. Iraq	1-2 (1-1)
22.06.08	Australia v. China PR	0-1 (0-1)
22.06.08	Iraq v. Qatar	0-1 (0-0)

	MP	W	D	L	Goals	Points	
1	Australia*	6	3	1	2	7-3	10
2	Qatar*	6	3	1	2	5-6	10
3	Iraq	6	2	1	3	4-6	7
4	China PR	6	1	3	2	3-4	6

#### Group 2

06.02.08	Oman v. Bahrain	0-1 (0-1)
06.02.08	Japan v. Thailand	4-1 (1-1)
26.03.08	Bahrain v. Japan	1-0 (0-0)
26.03.08	Thailand v. Oman	0-1 (0-1)
02.06.08	Thailand v. Bahrain	2-3 (2-2)
02.06.08	Japan v. Oman	3-0 (2-0)
07.06.08	Oman v. Japan	1-1 (1-0)
07.06.08	Bahrain v. Thailand	1-1 (0-0)
14.06.08	Thailand v. Japan	0-3 (0-2)
14.06.08	Bahrain v. Oman	1-1 (1-0)
22.06.08	Oman v. Thailand	2-1 (0-1)
22.06.08	Japan v. Bahrain	1-0 (0-0)

	MP	W	D	L	Goals	Points	
1	Japan*	6	4	1	1	12-3	13
2	Bahrain*	6	3	2	1	7-5	11
3	Oman	6	2	2	2	5-7	8
4	Thailand	6	0	1	5	5-14	1



**Group 3**

06.02.08	Jordan v. Korea DPR	0-1 (0-1)
06.02.08	Korea Republic v. Turkmenistan	4-0 (1-0)
26.03.08	Turkmenistan v. Jordan	0-2 (0-1)
26.03.08	Korea DPR v. Korea Republic	0-0
31.05.08	Korea Republic v. Jordan	2-2 (1-0)
02.06.08	Turkmenistan v. Korea DPR	0-0
07.06.08	Korea DPR v. Turkmenistan	1-0 (0-0)
07.06.08	Jordan v. Korea Republic	0-1 (0-1)
14.06.08	Korea DPR v. Jordan	2-0 (1-0)
14.06.08	Turkmenistan v. Korea Republic	1-3 (0-1)
22.06.08	Jordan v. Turkmenistan	2-0 (0-0)
22.06.08	Korea Republic v. Korea DPR	0-0

	MP	W	D	L	Goals	Points
1 Korea Republic*	6	3	3	0	10-3	12
2 Korea DPR*	6	3	3	0	4-0	12
3 Jordan	6	2	1	3	6-6	7
4 Turkmenistan	6	0	1	5	1-12	1

**Group 4**

06.02.08	Lebanon v. Uzbekistan	0-1 (0-1)
06.02.08	Saudi Arabia v. Singapore	2-0 (1-0)
26.03.08	Uzbekistan v. Saudi Arabia	3-0 (1-0)
26.03.08	Singapore v. Lebanon	2-0 (2-0)
02.06.08	Singapore v. Uzbekistan	3-7 (2-5)
02.06.08	Saudi Arabia v. Lebanon	4-1 (1-1)
07.06.08	Uzbekistan v. Singapore	3-0 (3-0)
07.06.08	Lebanon v. Saudi Arabia	1-2 (0-1)
14.06.08	Uzbekistan v. Lebanon	3-0 (0-0)
14.06.08	Singapore v. Saudi Arabia	0-3 (0-3)
22.06.08	Lebanon v. Singapore	1-2 (0-0)
22.06.08	Saudi Arabia v. Uzbekistan	4-0 (2-0)

	MP	W	D	L	Goals	Points
1 Uzbekistan*	6	5	0	1	17-7	15
2 Saudi Arabia*	6	5	0	1	15-5	15
3 Singapore	6	2	0	4	7-16	6
4 Lebanon	6	0	0	6	3-14	0

**Group 5**

06.02.08	Iran v. Syria	0-0
06.02.08	United Arab Emirates v. Kuwait	2-0 (1-0)
26.03.08	Syria v. United Arab Emirates	1-1 (1-0)
26.03.08	Kuwait v. Iran	2-2 (1-2)
02.06.08	Iran v. United Arab Emirates	0-0
02.06.08	Syria v. Kuwait	1-0 (0-0)
07.06.08	United Arab Emirates v. Iran	0-1 (0-1)

08.06.08	Kuwait v. Syria	4-2 (2-2)
14.06.08	Syria v. Iran	0-2 (0-0)
14.06.08	Kuwait v. United Arab Emirates	2-3 (0-2)
22.06.08	United Arab Emirates v. Syria	1-3 (0-1)
22.06.08	Iran v. Kuwait	2-0 (1-0)

	MP	W	D	L	Goals	Points
1 Iran*	6	3	3	0	7-2	12
2 UAE*	6	2	2	2	7-7	8
3 Syria	6	2	2	2	7-8	8
4 Kuwait	6	1	1	4	8-12	4

**Fourth stage****Group 1**

06.09.08	Bahrain v. Japan	2-3 (0-2)
06.09.08	Qatar v. Uzbekistan	3-0 (1-0)
10.09.08	Uzbekistan v. Australia	0-1 (0-1)
10.09.08	Qatar v. Bahrain	1-1 (1-0)
15.10.08	Australia v. Qatar	4-0 (2-0)
15.10.08	Japan v. Uzbekistan	1-1 (1-1)
19.11.08	Bahrain v. Australia	0-1 (0-0)
19.11.08	Qatar v. Japan	0-3 (0-1)
11.02.09	Uzbekistan v. Bahrain	0-1 (0-0)
11.02.09	Japan v. Australia	0-0
28.03.09	Uzbekistan v. Qatar	4-0 (2-0)
28.03.09	Japan v. Bahrain	1-0 (0-0)
01.04.09	Bahrain v. Qatar	1-0 (0-0)
01.04.09	Australia v. Uzbekistan	2-0 (0-0)
06.06.09	Qatar v. Australia	0-0
06.06.09	Uzbekistan v. Japan	0-1 (0-1)
10.06.09	Japan v. Qatar	1-1 (1-0)
10.06.09	Australia v. Bahrain	2-0 (0-0)
17.06.09	Bahrain v. Uzbekistan	1-0 (0-0)
17.06.09	Australia v. Japan	2-1 (0-1)

	MP	W	D	L	Goals	Points
1 Australia	8	6	2	0	12-1	20
2 Japan	8	4	3	1	11-6	15
3 Bahrain	8	3	1	4	6-8	10
4 Qatar	8	1	3	4	5-14	6
5 Uzbekistan	8	1	1	6	5-10	4

**Group 2**

06.09.08	Saudi Arabia v. Iran	1-1 (1-0)
06.09.08	United Arab Emirates v. Korea DPR	1-2 (0-0)
10.09.08	Korea DPR v. Korea Republic	1-1 (0-0)
10.09.08	United Arab Emirates v. Saudi Arabia	1-2 (1-0)
15.10.08	Iran v. Korea DPR	2-1 (1-0)

## 202 Preliminary competition

15.10.08	Korea Republic v. United Arab Emirates	4-1 (2-0)
19.11.08	United Arab Emirates v. Iran	1-1 (1-0)
19.11.08	Saudi Arabia v. Korea Republic	0-2 (0-0)
11.02.09	Iran v. Korea Republic	1-1 (0-0)
11.02.09	Korea DPR v. Saudi Arabia	1-0 (1-0)
28.03.09	Korea DPR v. United Arab Emirates	2-0 (0-0)
28.03.09	Iran v. Saudi Arabia	1-2 (0-0)
01.04.09	Korea Republic v. Korea DPR	1-0 (0-0)
01.04.09	Saudi Arabia v. United Arab Emirates	3-2 (1-2)
06.06.09	Korea DPR v. Iran	0-0
06.06.09	United Arab Emirates v. Korea Republic	0-2 (0-2)
10.06.09	Iran v. United Arab Emirates	1-0 (0-0)
10.06.09	Korea Republic v. Saudi Arabia	0-0
17.06.09	Korea Republic v. Iran	1-1 (0-0)
17.06.09	Saudi Arabia v. Korea DPR	0-0

	MP	W	D	L	Goals	Points
1 Korea Republic	8	4	4	0	12-4	16
2 Korea DPR	8	3	3	2	7-5	12
3 Saudi Arabia	8	3	3	2	8-8	12
4 Iran	8	2	5	1	8-7	11
5 United Arab Emirates	8	0	1	7	6-17	1

### Fifth stage

#### Play-offs

05.09.09	Bahrain v. Saudi Arabia	0-0
09.09.09	Saudi Arabia v. <b>Bahrain</b>	2-2 (1-1)

#### Play-off AFC/OFC

10.10.09	Bahrain v. New Zealand	0-0
14.11.09	<b>New Zealand</b> v. Bahrain	1-0 (1-0)

### Qualified for 2010 FIFA World Cup South Africa™:

**Australia, Japan, Korea DPR, Korea Republic**

## CAF

### First stage

#### Play-offs

14.10.07	Madagascar v. Comoros	6-2 (2-1)
17.10.07	Sierra Leone v. Guinea-Bissau	1-0 (1-0)
16.11.07	<b>Djibouti</b> v. Somalia	1-0 (0-0)
17.11.07	Comoros v. <b>Madagascar</b>	0-4 (0-1)
17.11.07	Guinea-Bissau v. <b>Sierra Leone</b>	0-0

### Second stage

#### Group 1

31.05.08	Cameroon v. Cape Verde Islands	2-0 (1-0)
31.05.08	Tanzania v. Mauritius	1-1 (0-1)
07.06.08	Cape Verde Islands v. Tanzania	1-0 (0-0)
08.06.08	Mauritius v. Cameroon	0-3 (0-2)
14.06.08	Tanzania v. Cameroon	0-0
15.06.08	Mauritius v. Cape Verde Islands	0-1 (0-1)
21.06.08	Cameroon v. Tanzania	2-1 (0-0)
22.06.08	Cape Verde Islands v. Mauritius	3-1 (1-0)
06.09.08	Mauritius v. Tanzania	1-4 (1-4)
06.09.08	Cape Verde Islands v. Cameroon	1-2 (1-0)
11.10.08	Cameroon v. Mauritius	5-0 (1-0)
11.10.08	Tanzania v. Cape Verde Islands	3-1 (2-1)

	MP	W	D	L	Goals	Points
1 Cameroon*	6	5	1	0	14-2	16
2 Cape Verde Islands	6	3	0	3	7-8	9
3 Tanzania	6	2	2	2	9-6	8
4 Mauritius	6	0	1	5	3-17	1

#### Group 2

31.05.08	Namibia v. Kenya	2-1 (1-1)
01.06.08	Guinea v. Zimbabwe	0-0



07.06.08	Kenya v. Guinea	2-0 (1-0)
08.06.08	Zimbabwe v. Namibia	2-0 (1-0)
14.06.08	Namibia v. Guinea	1-2 (1-2)
14.06.08	Kenya v. Zimbabwe	2-0 (1-0)
22.06.08	Zimbabwe v. Kenya	0-0
22.06.08	Guinea v. Namibia	4-0 (2-0)
06.09.08	Kenya v. Namibia	1-0 (1-0)
07.09.08	Zimbabwe v. Guinea	0-0
11.10.08	Namibia v. Zimbabwe	4-2 (3-0)
12.10.08	Guinea v. Kenya	3-2 (1-0)

	MP	W	D	L	Goals	Points	
1	Guinea*	6	3	2	1	9-5	11
2	Kenya*	6	3	1	2	8-5	10
3	Zimbabwe	6	1	3	2	4-6	6
4	Namibia	6	2	0	4	7-12	6

**Group 3**

31.05.08	Uganda v. Niger	1-0 (0-0)
01.06.08	Angola v. Benin	3-0 (0-0)
08.06.08	Benin v. Uganda	4-1 (2-1)
08.06.08	Niger v. Angola	1-2 (1-1)
14.06.08	Niger v. Benin	0-2 (0-0)
14.06.08	Uganda v. Angola	3-1 (2-0)
22.06.08	Benin v. Niger	2-0 (1-0)
23.06.08	Angola v. Uganda	0-0
07.09.08	Benin v. Angola	3-2 (1-1)
07.09.08	Niger v. Uganda	3-1 (0-1)
12.10.08	Angola v. Niger	3-1 (0-1)
12.10.08	Uganda v. Benin	2-1 (0-1)

	MP	W	D	L	Goals	Points	
1	Benin*	6	4	0	2	12-8	12
2	Angola	6	3	1	2	11-8	10
3	Uganda	6	3	1	2	8-9	10
4	Niger	6	1	0	5	5-11	3

**Group 4**

01.06.08	Equatorial Guinea v. Sierra Leone	2-0 (0-0)
01.06.08	Nigeria v. South Africa	2-0 (2-0)
07.06.08	South Africa v. Equatorial Guinea	4-1 (2-0)
07.06.08	Sierra Leone v. Nigeria	0-1 (0-0)
14.06.08	Sierra Leone v. South Africa	1-0 (1-0)
15.06.08	Equatorial Guinea v. Nigeria	0-1 (0-1)
21.06.08	South Africa v. Sierra Leone	0-0
21.06.08	Nigeria v. Equatorial Guinea	2-0 (1-0)
06.09.08	South Africa v. Nigeria	0-1 (0-0)
06.09.08	Sierra Leone v. Equatorial Guinea	2-1 (1-0)

11.10.08	Equatorial Guinea v. South Africa	0-1 (0-1)
11.10.08	Nigeria v. Sierra Leone	4-1 (3-1)

	MP	W	D	L	Goals	Points	
1	Nigeria*	6	6	0	0	11-1	18
2	South Africa	6	2	1	3	5-5	7
3	Sierra Leone	6	2	1	3	4-8	7
4	Equatorial Guinea	6	1	0	5	4-10	3

**Group 5**

01.06.08	Ghana v. Libya	3-0 (1-0)
07.06.08	Libya v. Gabon	1-0 (1-0)
08.06.08	Lesotho v. Ghana	2-3 (0-2)
14.06.08	Gabon v. Ghana	2-0 (1-0)
15.06.08	Lesotho v. Libya	0-1 (0-0)
20.06.08	Libya v. Lesotho	4-0 (1-0)
22.06.08	Ghana v. Gabon	2-0 (1-0)
28.06.08	Gabon v. Lesotho	2-0 (1-0)
05.09.08	Libya v. Ghana	1-0 (0-0)
07.09.08	Lesotho v. Gabon	0-3 (0-0)
11.10.08	Ghana v. Lesotho	3-0 (2-0)
11.10.08	Gabon v. Libya	1-0 (0-0)

	MP	W	D	L	Goals	Points	
1	Ghana*	6	4	0	2	11-5	12
2	Gabon*	6	4	0	2	8-3	12
3	Libya	6	4	0	2	7-4	12
4	Lesotho	6	0	0	6	2-16	0

**Group 6**

31.05.08	Senegal v. Algeria	1-0 (0-0)
01.06.08	Liberia v. Gambia	1-1 (0-1)
06.06.08	Algeria v. Liberia	3-0 (2-0)
08.06.08	Gambia v. Senegal	0-0
14.06.08	Gambia v. Algeria	1-0 (1-0)
15.06.08	Liberia v. Senegal	2-2 (0-0)
20.06.08	Algeria v. Gambia	1-0 (1-0)
21.06.08	Senegal v. Liberia	3-1 (2-0)
05.09.08	Algeria v. Senegal	3-2 (0-0)
06.09.08	Gambia v. Liberia	3-0 (2-0)
11.10.08	Liberia v. Algeria	0-0
11.10.08	Senegal v. Gambia	1-1 (0-0)

	MP	W	D	L	Goals	Points	
1	Algeria*	6	3	1	2	7-4	10
2	Gambia	6	2	3	1	6-3	9
3	Senegal	6	2	3	1	9-7	9
4	Liberia	6	0	3	3	4-12	3



## 204 Preliminary competition

### Group 7

31.05.08	Botswana v. Madagascar	0-0
01.06.08	Côte d'Ivoire v. Mozambique	1-0 (0-0)
08.06.08	Madagascar v. Côte d'Ivoire	0-0
08.06.08	Mozambique v. Botswana	1-2 (0-1)
14.06.08	Botswana v. Côte d'Ivoire	1-1 (1-0)
15.06.08	Madagascar v. Mozambique	1-1 (0-1)
22.06.08	Mozambique v. Madagascar	3-0 (1-0)
22.06.08	Côte d'Ivoire v. Botswana	4-0 (2-0)
07.09.08	Madagascar v. Botswana	1-0 (1-0)
07.09.08	Mozambique v. Côte d'Ivoire	1-1 (0-0)
11.10.08	Côte d'Ivoire v. Madagascar	3-0 (1-0)
11.10.08	Botswana v. Mozambique	0-1 (0-1)

	MP	W	D	L	Goals	Points
1 Côte d'Ivoire*	6	3	3	0	10-2	12
2 Mozambique*	6	2	2	2	7-5	8
3 Madagascar	6	1	3	2	2-7	6
4 Botswana	6	1	2	3	3-8	5

### Group 8

31.05.08	Rwanda v. Mauritania	3-0 (1-0)
31.05.08	Morocco v. Ethiopia	3-0 (2-0)
07.06.08	Mauritania v. Morocco	1-4 (0-2)
08.06.08	Ethiopia v. Rwanda	1-2 (1-0)
13.06.08	Mauritania v. Ethiopia	0-1 (0-0)
14.06.08	Rwanda v. Morocco	3-1 (1-0)
21.06.08	Morocco v. Rwanda	2-0 (1-0)
22.06.08	Ethiopia v. Mauritania	6-1 (1-1)
06.09.08	Mauritania v. Rwanda	0-1 (0-0)
11.10.08	Morocco v. Mauritania	4-1 (1-0)

	MP	W	D	L	Goals	Points
1 Morocco*	4	3	0	1	11-5	9
2 Rwanda*	4	3	0	1	7-3	9
3 Ethiopia	0	0	0	0	0-0	0
4 Mauritania	4	0	0	4	2-12	0

### Group 9

01.06.08	Burundi v. Seychelles	1-0 (0-0)
01.06.08	Tunisia v. Burkina Faso	1-2 (1-0)
07.06.08	Seychelles v. Tunisia	0-2 (0-2)
07.06.08	Burkina Faso v. Burundi	2-0 (2-0)
14.06.08	Seychelles v. Burkina Faso	2-3 (0-1)
15.06.08	Burundi v. Tunisia	0-1 (0-0)
21.06.08	Burkina Faso v. Seychelles	4-1 (2-1)
21.06.08	Tunisia v. Burundi	2-1 (2-1)
06.09.08	Seychelles v. Burundi	1-2 (0-1)
06.09.08	Burkina Faso v. Tunisia	0-0

11.10.08	Tunisia v. Seychelles	5-0 (4-0)
12.10.08	Burundi v. Burkina Faso	1-3 (1-1)

	MP	W	D	L	Goals	Points
1 Burkina Faso*	6	5	1	0	14-5	16
2 Tunisia*	6	4	1	1	11-3	13
3 Burundi	6	2	0	4	5-9	6
4 Seychelles	6	0	0	6	4-17	0

### Group 10

01.06.08	Mali v. Congo	4-2 (3-1)
07.06.08	Chad v. Mali	1-2 (1-2)
08.06.08	Congo v. Sudan	1-0 (0-0)
14.06.08	Chad v. Congo	2-1 (1-1)
14.06.08	Sudan v. Mali	3-2 (1-0)
22.06.08	Congo v. Chad	2-0 (1-0)
22.06.08	Mali v. Sudan	3-0 (1-0)
06.09.08	Sudan v. Chad	1-2 (0-1)
07.09.08	Congo v. Mali	1-0 (0-0)
10.09.08	Chad v. Sudan	1-3 (1-1)
11.10.08	Mali v. Chad	2-1 (1-0)
11.10.08	Sudan v. Congo	2-0 (1-0)

	MP	W	D	L	Goals	Points
1 Mali*	6	4	0	2	13-8	12
2 Sudan*	6	3	0	3	9-9	9
3 Congo	6	3	0	3	7-8	9
4 Chad	6	2	0	4	7-11	6

### Group 11

31.05.08	Togo v. Zambia	1-0 (1-0)
08.06.08	Swaziland v. Togo	2-1 (0-0)
15.06.08	Swaziland v. Zambia	0-0
21.06.08	Zambia v. Swaziland	1-0 (0-0)
10.09.08	Zambia v. Togo	1-0 (1-0)
11.10.08	Togo v. Swaziland	6-0 (3-0)

	MP	W	D	L	Goals	Points
1 Zambia*	4	2	1	1	2-1	7
2 Togo*	4	2	0	2	8-3	6
3 Swaziland	4	1	1	2	2-8	4

### Group 12

31.05.08	Malawi v. Djibouti	8-1 (2-1)
01.06.08	Egypt v. Congo DR	2-1 (0-1)
06.06.08	Djibouti v. Egypt	0-4 (0-1)
08.06.08	Congo DR v. Malawi	1-0 (0-0)
13.06.08	Djibouti v. Congo DR	0-6 (0-3)

14.06.08	Malawi v. Egypt	1-0 (0-0)
22.06.08	Congo DR v. Djibouti	5-1 (2-0)
22.06.08	Egypt v. Malawi	2-0 (1-0)
05.09.08	Djibouti v. Malawi	0-3 (0-1)
07.09.08	Congo DR v. Egypt	0-1 (0-1)
11.10.08	Malawi v. Congo DR	2-1 (0-1)
12.10.08	Egypt v. Djibouti	4-0 (1-0)

	MP	W	D	L	Goals	Points
1 Egypt*	6	5	0	1	13-2	15
2 Malawi*	6	4	0	2	14-5	12
3 Congo DR	6	3	0	3	14-6	9
4 Djibouti	6	0	0	6	2-30	0

### Third stage

#### Group A

28.03.09	Togo v. Cameroon	1-0 (1-0)
28.03.09	Morocco v. Gabon	1-2 (0-2)
06.06.09	Gabon v. Togo	3-0 (1-0)
07.06.09	Cameroon v. Morocco	0-0
20.06.09	Morocco v. Togo	0-0
05.09.09	Gabon v. Cameroon	0-2 (0-0)
06.09.09	Togo v. Morocco	1-1 (1-0)
09.09.09	Cameroon v. Gabon	2-1 (1-0)
10.10.09	Cameroon v. Togo	3-0 (1-0)
10.10.09	Gabon v. Morocco	3-1 (1-0)
14.11.09	Morocco v. Cameroon	0-2 (0-1)
14.11.09	Togo v. Gabon	1-0 (0-0)

	MP	W	D	L	Goals	Points
1 Cameroon	6	4	1	1	9-2	13
2 Gabon	6	3	0	3	9-7	9
3 Togo	6	2	2	2	3-7	8
4 Morocco	6	0	3	3	3-8	3

#### Group B

28.03.09	Kenya v. Tunisia	1-2 (0-1)
29.03.09	Mozambique v. Nigeria	0-0
06.06.09	Tunisia v. Mozambique	2-0 (1-0)
07.06.09	Nigeria v. Kenya	3-0 (1-0)
20.06.09	Kenya v. Mozambique	2-1 (1-0)
20.06.09	Tunisia v. Nigeria	0-0
06.09.09	Mozambique v. Kenya	1-0 (0-0)
06.09.09	Nigeria v. Tunisia	2-2 (1-1)
11.10.09	Nigeria v. Mozambique	1-0 (0-0)
11.10.09	Tunisia v. Kenya	1-0 (1-0)
14.11.09	Mozambique v. Tunisia	1-0 (0-0)
14.11.09	Kenya v. Nigeria	2-3 (1-0)

	MP	W	D	L	Goals	Points
1 Nigeria	6	3	3	0	9-4	12
2 Tunisia	6	3	2	1	7-4	11
3 Mozambique	6	2	1	3	3-5	7
4 Kenya	6	1	0	5	5-11	3

#### Group C

28.03.09	Rwanda v. Algeria	0-0
29.03.09	Egypt v. Zambia	1-1 (1-0)
06.06.09	Zambia v. Rwanda	1-0 (0-0)
07.06.09	Algeria v. Egypt	3-1 (0-0)
20.06.09	Zambia v. Algeria	0-2 (0-1)
05.07.09	Egypt v. Rwanda	3-0 (0-0)
05.09.09	Rwanda v. Egypt	0-1 (0-0)
06.09.09	Algeria v. Zambia	1-0 (0-0)
10.10.09	Zambia v. Egypt	0-1 (0-0)
11.10.09	Algeria v. Rwanda	3-1 (2-1)
14.11.09	Rwanda v. Zambia	0-0
14.11.09	Egypt v. Algeria	2-0 (1-0)

	MP	W	D	L	Goals	Points
1 Algeria	6	4	1	1	9-4	13
1 Egypt	6	4	1	1	9-4	13
3 Zambia	6	1	2	3	2-5	5
4 Rwanda	6	0	2	4	1-8	2

#### Group C - Play-off

18.11.09	<b>Algeria</b> v. Egypt	1-0 (1-0)
----------	-------------------------	-----------

#### Group D

28.03.09	Sudan v. Mali	1-1 (1-1)
29.03.09	Ghana v. Benin	1-0 (1-0)
07.06.09	Benin v. Sudan	1-0 (1-0)
07.06.09	Mali v. Ghana	0-2 (0-0)
20.06.09	Sudan v. Ghana	0-2 (0-1)
21.06.09	Mali v. Benin	3-1 (1-1)
06.09.09	Benin v. Mali	1-1 (0-0)
06.09.09	Ghana v. Sudan	2-0 (1-0)
11.10.09	Benin v. Ghana	1-0 (0-0)
11.10.09	Mali v. Sudan	1-0 (0-0)
14.11.09	Sudan v. Benin	1-2 (1-1)
15.11.09	Ghana v. Mali	2-2 (0-1)

	MP	W	D	L	Goals	Points
1 Ghana	6	4	1	1	9-3	13
2 Benin	6	3	1	2	6-6	10
3 Mali	6	2	3	1	8-7	9
4 Sudan	6	0	1	5	2-9	1

Group E

28.03.09	Burkina Faso v. Guinea	4-2 (2-0)
29.03.09	Côte d'Ivoire v. Malawi	5-0 (3-0)
06.06.09	Malawi v. Burkina Faso	0-1 (0-0)
07.06.09	Guinea v. Côte d'Ivoire	1-2 (0-1)
20.06.09	Burkina Faso v. Côte d'Ivoire	2-3 (1-1)
21.06.09	Guinea v. Malawi	2-1 (2-0)
05.09.09	Malawi v. Guinea	2-1 (0-1)
05.09.09	Côte d'Ivoire v. Burkina Faso	5-0 (1-0)
10.10.09	Malawi v. Côte d'Ivoire	1-1 (0-0)
11.10.09	Guinea v. Burkina Faso	1-2 (0-1)
14.11.09	Burkina Faso v. Malawi	1-0 (0-0)
14.11.09	Côte d'Ivoire v. Guinea	3-0 (2-0)

	MP	W	D	L	Goals	Points
1 Côte d'Ivoire	6	5	1	0	19-4	16
2 Burkina Faso	6	4	0	2	10-11	12
3 Malawi	6	1	1	4	4-11	4
4 Guinea	6	1	0	5	7-14	3

**Qualified for 2010 FIFA World Cup South Africa™ :**  
**Algeria, Cameroon, Côte d'Ivoire, Ghana, Nigeria,**  
**South Africa (hosts)**

# CONCACAF

**First stage**

**Group 1 - Play-off**

06.02.08	Dominica v. Barbados	1-1 (1-1)
26.03.08	<b>Barbados</b> v. Dominica	1-0 (0-0)

**Group 2 - Play-off**

06.02.08	Turks and Caicos Islands v. St. Lucia	2-1 (1-0)
26.03.08	<b>St. Lucia</b> v. Turks and Caicos Islands	2-0 (1-0)

**Group 3 - Play-off**

03.02.08	Bermuda v. Cayman Islands	1-1 (1-0)
30.03.08	Cayman Islands v. <b>Bermuda</b>	1-3 (0-2)

**Group 4 - Play-off**

06.02.08	Aruba v. Antigua and Barbuda	0-3 (0-3)
26.03.08	<b>Antigua and Barbuda</b> v. Aruba	1-0 (0-0)

**Group 5 - Play-off**

06.02.08	Belize v. St. Kitts and Nevis	3-1 (3-1)
26.03.08	St. Kitts and Nevis v. <b>Belize</b>	1-1 (0-1)





**Group 6 - Play-off**

26.03.08	Bahamas v. British Virgin Islands	1-1 (0-0)
30.03.08	<b>British Virgin Islands</b> v. Bahamas	2-2 (0-1)

**Group 7 - Play-off**

26.03.08	<b>Puerto Rico</b> v. Dominican Republic	1-0 a.e.t.
----------	--	------------

**Group 8 - Play-off**

26.03.08	<b>Grenada</b> v. US Virgin Islands	10-0 (5-0)
----------	-------------------------------------	------------

**Group 9 - Play-off**

26.03.08	Montserrat v. <b>Suriname</b>	1-7 (0-2)
----------	-------------------------------	-----------

**Group 10 - Play-off**

06.02.08	El Salvador v. Anguilla	12-0 (4-0)
26.03.08	Anguilla v. <b>El Salvador</b>	0-4 (0-4)

**Group 11 - Play-off**

06.02.08	Nicaragua v. Netherlands Antilles	0-1 (0-1)
26.03.08	<b>Netherlands Antilles</b> v. Nicaragua	2-0 (1-0)

**Second stage****Group 1 - Play-off**

15.06.08	<b>USA</b> v. Barbados	8-0 (3-0)
22.06.08	Barbados v. USA	0-1 (0-1)

**Group 2 - Play-off**

14.06.08	Guatemala v. St. Lucia	6-0 (3-0)
21.06.08	St. Lucia v. <b>Guatemala</b>	1-3 (1-2)

**Group 3 - Play-off**

15.06.08	Trinidad and Tobago v. Bermuda	1-2 (1-2)
22.06.08	Bermuda v. <b>Trinidad and Tobago</b>	0-2 (0-1)

**Group 4 - Play-off**

17.06.08	Antigua and Barbuda v. Cuba	3-4 (2-2)
22.06.08	<b>Cuba</b> v. Antigua and Barbuda	4-0 (2-0)

**Group 5 - Play-off**

15.06.08	Belize v. Mexico	0-2 (0-0)
21.06.08	<b>Mexico</b> v. Belize	7-0 (4-0)

**Group 6 - Play-off**

15.06.08	Jamaica v. Bahamas	7-0 (3-0)
18.06.08	Bahamas v. <b>Jamaica</b>	0-6 (0-5)

**Group 7 - Play-off**

04.06.08	Honduras v. Puerto Rico	4-0 (1-0)
14.06.08	Puerto Rico v. <b>Honduras</b>	2-2 (2-1)

**Group 8 - Play-off**

14.06.08	Grenada v. Costa Rica	2-2 (2-1)
21.06.08	<b>Costa Rica</b> v. Grenada	3-0 (2-0)

**Group 9 - Play-off**

14.06.08	Suriname v. Guyana	1-0 (0-0)
22.06.08	Guyana v. <b>Suriname</b>	1-2 (0-2)

**Group 10 - Play-off**

15.06.08	Panama v. El Salvador	1-0 (1-0)
22.06.08	<b>El Salvador</b> v. Panama	3-1 (0-1)

**Group 11 - Play-off**

15.06.08	Haiti v. Netherlands Antilles	0-0
22.06.08	Netherlands Antilles v. <b>Haiti</b>	0-1 (0-0)

**Group 12 - Play-off**

15.06.08	St. Vincent/Grenadines v. Canada	0-3 (0-2)
20.06.08	<b>Canada</b> v. St. Vincent/Grenadines	4-1 (2-0)

**Third stage****Group 1**

20.08.08	Cuba v. Trinidad and Tobago	1-3 (0-1)
20.08.08	Guatemala v. USA	0-1 (0-0)
06.09.08	Trinidad and Tobago v. Guatemala	1-1 (0-0)
06.09.08	Cuba v. USA	0-1 (0-1)
10.09.08	USA v. Trinidad and Tobago	3-0 (2-0)
10.09.08	Guatemala v. Cuba	4-1 (1-1)
11.10.08	USA v. Cuba	6-1 (2-1)
11.10.08	Guatemala v. Trinidad and Tobago	0-0
15.10.08	Cuba v. Guatemala	2-1 (1-0)
15.10.08	Trinidad and Tobago v. USA	2-1 (0-0)
19.11.08	USA v. Guatemala	2-0 (0-0)
19.11.08	Trinidad and Tobago v. Cuba	3-0 (0-0)

	MP	W	D	L	Goals	Points
--	----	---	---	---	-------	--------

1 USA	6	5	0	1	14-3	15
2 Trinidad and Tobago	6	3	2	1	9-6	11
3 Guatemala	6	1	2	3	6-7	5
4 Cuba	6	1	0	5	5-18	3

**Group 2**

20.08.08	Canada v. Jamaica	1-1 (0-0)
20.08.08	Mexico v. Honduras	2-1 (0-1)
06.09.08	Mexico v. Jamaica	3-0 (2-0)
06.09.08	Canada v. Honduras	1-2 (1-0)
10.09.08	Honduras v. Jamaica	2-0 (0-0)
10.09.08	Mexico v. Canada	2-1 (0-0)
11.10.08	Jamaica v. Mexico	1-0 (1-0)

## 208 Preliminary competition

11.10.08	Honduras v. Canada	3-1 (1-0)
15.10.08	Canada v. Mexico	2-2 (1-1)
15.10.08	Jamaica v. Honduras	1-0 (1-0)
19.11.08	Honduras v. Mexico	1-0 (0-0)
19.11.08	Jamaica v. Canada	3-0 (1-0)

	MP	W	D	L	Goals	Points
1 Honduras	6	4	0	2	9-5	12
2 Mexico	6	3	1	2	9-6	10
3 Jamaica	6	3	1	2	6-6	10
4 Canada	6	0	2	4	6-13	2

### Group 3

20.08.08	Haiti v. Suriname	2-2 (0-2)
20.08.08	Costa Rica v. El Salvador	1-0 (0-0)
06.09.08	Costa Rica v. Suriname	7-0 (2-0)
06.09.08	El Salvador v. Haiti	5-0 (2-0)
10.09.08	Suriname v. El Salvador	0-2 (0-2)
10.09.08	Haiti v. Costa Rica	1-3 (1-1)
11.10.08	Suriname v. Costa Rica	1-4 (0-2)
11.10.08	Haiti v. El Salvador	0-0
15.10.08	Costa Rica v. Haiti	2-0 (1-0)
15.10.08	El Salvador v. Suriname	3-0 (2-0)
19.11.08	Suriname v. Haiti	1-1 (1-1)
19.11.08	El Salvador v. Costa Rica	1-3 (1-2)

	MP	W	D	L	Goals	Points
1 Costa Rica	6	6	0	0	20-3	18
2 El Salvador	6	3	1	2	11-4	10
3 Haiti	6	0	3	3	4-13	3
4 Suriname	6	0	2	4	4-19	2

### Fourth stage

#### League Round

11.02.09	El Salvador v. Trinidad and Tobago	2-2 (0-2)
11.02.09	USA v. Mexico	2-0 (1-0)
11.02.09	Costa Rica v. Honduras	2-0 (0-0)
28.03.09	Mexico v. Costa Rica	2-0 (1-0)
28.03.09	Trinidad and Tobago v. Honduras	1-1 (0-0)
28.03.09	El Salvador v. USA	2-2 (1-0)
01.04.09	USA v. Trinidad and Tobago	3-0 (1-0)
01.04.09	Honduras v. Mexico	3-1 (2-0)
01.04.09	Costa Rica v. El Salvador	1-0 (0-0)
03.06.09	Costa Rica v. USA	3-1 (2-0)
06.06.09	Trinidad and Tobago v. Costa Rica	2-3 (1-1)
06.06.09	El Salvador v. Mexico	2-1 (1-0)
06.06.09	USA v. Honduras	2-1 (1-1)
10.06.09	Honduras v. El Salvador	1-0 (1-0)
10.06.09	Mexico v. Trinidad and Tobago	2-1 (1-1)

12.08.09	Mexico v. USA	2-1 (1-1)
12.08.09	Honduras v. Costa Rica	4-0 (1-0)
12.08.09	Trinidad and Tobago v. El Salvador	1-0 (1-0)
05.09.09	USA v. El Salvador	2-1 (2-1)
05.09.09	Honduras v. Trinidad and Tobago	4-1 (2-0)
05.09.09	Costa Rica v. Mexico	0-3 (0-1)
09.09.09	El Salvador v. Costa Rica	1-0 (0-0)
09.09.09	Trinidad and Tobago v. USA	0-1 (0-0)
09.09.09	Mexico v. Honduras	1-0 (0-0)
10.10.09	Mexico v. El Salvador	4-1 (1-0)
10.10.09	Costa Rica v. Trinidad and Tobago	4-0 (1-0)
10.10.09	Honduras v. USA	2-3 (0-0)
14.10.09	El Salvador v. Honduras	0-1 (0-0)
14.10.09	Trinidad and Tobago v. Mexico	2-2 (1-0)
14.10.09	USA v. Costa Rica	2-2 (0-2)

	MP	W	D	L	Goals	Points
1 USA	10	6	2	2	19-13	20
2 Mexico	10	6	1	3	18-12	19
3 Honduras	10	5	1	4	17-11	16
4 Costa Rica	10	5	1	4	15-15	16
5 El Salvador	10	2	2	6	9-15	8
6 Trinidad and Tobago	10	1	3	6	10-22	6

### Play-off CONCACAF/CONMEBOL

14.11.09	Costa Rica v. Uruguay	0-1 (0-1)
18.11.09	Uruguay v. Costa Rica	1-1 (0-0)

### Qualified for 2010 FIFA World Cup South Africa™:

**Honduras, Mexico, USA**



# CONMEBOL

## League round

13.10.07	Uruguay v. Bolivia	5-0 (2-0)	12.10.08	Venezuela v. Brazil	0-4 (0-3)
13.10.07	Argentina v. Chile	2-0 (2-0)	12.10.08	Ecuador v. Chile	1-0 (0-0)
13.10.07	Ecuador v. Venezuela	0-1 (0-0)	14.10.08	Bolivia v. Uruguay	2-2 (2-0)
13.10.07	Peru v. Paraguay	0-0	15.10.08	Paraguay v. Peru	1-0 (0-0)
14.10.07	Colombia v. Brazil	0-0	15.10.08	Chile v. Argentina	1-0 (1-0)
16.10.07	Venezuela v. Argentina	0-2 (0-2)	15.10.08	Venezuela v. Ecuador	3-1 (0-1)
17.10.07	Bolivia v. Colombia	0-0	15.10.08	Brazil v. Colombia	0-0
17.10.07	Paraguay v. Uruguay	1-0 (1-0)	28.03.09	Uruguay v. Paraguay	2-0 (1-0)
17.10.07	Chile v. Peru	2-0 (1-0)	28.03.09	Argentina v. Venezuela	4-0 (1-0)
17.10.07	Brazil v. Ecuador	5-0 (1-0)	28.03.09	Colombia v. Bolivia	2-0 (1-0)
17.11.07	Argentina v. Bolivia	3-0 (1-0)	29.03.09	Ecuador v. Brazil	1-1 (0-0)
17.11.07	Colombia v. Venezuela	1-0 (0-0)	29.03.09	Peru v. Chile	1-3 (1-2)
17.11.07	Paraguay v. Ecuador	5-1 (2-0)	31.03.09	Venezuela v. Colombia	2-0 (0-0)
18.11.07	Peru v. Brazil	1-1 (0-1)	01.04.09	Bolivia v. Argentina	6-1 (3-1)
18.11.07	Uruguay v. Chile	2-2 (1-0)	01.04.09	Ecuador v. Paraguay	1-1 (0-0)
20.11.07	Venezuela v. Bolivia	5-3 (2-2)	01.04.09	Chile v. Uruguay	0-0
20.11.07	Colombia v. Argentina	2-1 (0-1)	01.04.09	Brazil v. Peru	3-0 (2-0)
21.11.07	Ecuador v. Peru	5-1 (3-0)	06.06.09	Uruguay v. Brazil	0-4 (0-2)
21.11.07	Brazil v. Uruguay	2-1 (1-1)	06.06.09	Bolivia v. Venezuela	0-1 (0-1)
21.11.07	Chile v. Paraguay	0-3 (0-2)	06.06.09	Argentina v. Colombia	1-0 (0-0)
14.06.08	Uruguay v. Venezuela	1-1 (1-0)	06.06.09	Paraguay v. Chile	0-2 (0-1)
14.06.08	Peru v. Colombia	1-1 (1-1)	07.06.09	Peru v. Ecuador	1-2 (0-1)
15.06.08	Paraguay v. Brazil	2-0 (1-0)	10.06.09	Ecuador v. Argentina	2-0 (0-0)
15.06.08	Argentina v. Ecuador	1-1 (0-0)	10.06.09	Colombia v. Peru	1-0 (1-0)
15.06.08	Bolivia v. Chile	0-2 (0-1)	10.06.09	Venezuela v. Uruguay	2-2 (1-0)
17.06.08	Uruguay v. Peru	6-0 (2-0)	10.06.09	Chile v. Bolivia	4-0 (1-0)
18.06.08	Bolivia v. Paraguay	4-2 (2-0)	10.06.09	Brazil v. Paraguay	2-1 (1-1)
18.06.08	Ecuador v. Colombia	0-0	05.09.09	Colombia v. Ecuador	2-0 (0-0)
18.06.08	Brazil v. Argentina	0-0	05.09.09	Peru v. Uruguay	1-0 (0-0)
19.06.08	Venezuela v. Chile	2-3 (0-0)	05.09.09	Paraguay v. Bolivia	1-0 (1-0)
06.09.08	Argentina v. Paraguay	1-1 (0-1)	05.09.09	Argentina v. Brazil	1-3 (0-2)
06.09.08	Ecuador v. Bolivia	3-1 (1-1)	05.09.09	Chile v. Venezuela	2-2 (1-2)
06.09.08	Colombia v. Uruguay	0-1 (0-1)	09.09.09	Bolivia v. Ecuador	1-3 (0-1)
06.09.08	Peru v. Venezuela	1-0 (1-0)	09.09.09	Uruguay v. Colombia	3-1 (1-0)
07.09.08	Chile v. Brazil	0-3 (0-2)	09.09.09	Paraguay v. Argentina	1-0 (1-0)
09.09.08	Paraguay v. Venezuela	2-0 (2-0)	09.09.09	Venezuela v. Peru	3-1 (1-1)
10.09.08	Uruguay v. Ecuador	0-0	09.09.09	Brazil v. Chile	4-2 (2-1)
10.09.08	Chile v. Colombia	4-0 (2-0)	10.10.09	Colombia v. Chile	2-4 (1-2)
10.09.08	Peru v. Argentina	1-1 (0-0)	10.10.09	Ecuador v. Uruguay	1-2 (0-0)
10.09.08	Brazil v. Bolivia	0-0	10.10.09	Venezuela v. Paraguay	1-2 (0-0)
11.10.08	Bolivia v. Peru	3-0 (2-0)	10.10.09	Argentina v. Peru	2-1 (0-0)
11.10.08	Argentina v. Uruguay	2-1 (2-1)	11.10.09	Bolivia v. Brazil	2-1 (2-0)
11.10.08	Colombia v. Paraguay	0-1 (0-1)	14.10.09	Peru v. Bolivia	1-0 (0-0)
			14.10.09	Brazil v. Venezuela	0-0
			14.10.09	Chile v. Ecuador	1-0 (0-0)
			14.10.09	Paraguay v. Colombia	0-2 (0-0)
			14.10.09	Uruguay v. Argentina	0-1 (0-0)



	MP	W	D	L	Goals	Points
1 Brazil	18	9	7	2	33-11	34
2 Chile	18	10	3	5	32-22	33
3 Paraguay	18	10	3	5	24-16	33
4 Argentina	18	8	4	6	23-20	28
5 Uruguay	18	6	6	6	28-20	24
6 Ecuador	18	6	5	7	22-26	23
7 Colombia	18	6	5	7	14-18	23
8 Venezuela	18	6	4	8	23-29	22
9 Bolivia	18	4	3	11	22-36	15
10 Peru	18	3	4	11	11-34	13

**Play-off CONCACAF/CONMEBOL**

14.11.09	Costa Rica v. Uruguay	0-1 (0-1)
18.11.09	<b>Uruguay</b> v. Costa Rica	1-1 (0-0)

**Qualified for 2010 FIFA World Cup South Africa™:**  
**Argentina, Brazil, Chile, Paraguay, Uruguay**

# OFC

**First stage**

**Group A**

25.08.07	Tahiti v. New Caledonia	0-1 (0-1)
25.08.07	Fiji v. Tuvalu	16-0 (10-0)
27.08.07	Tuvalu v. New Caledonia	0-1 (0-0)
27.08.07	Fiji v. Cook Islands	4-0 (2-0)
29.08.07	Tuvalu v. Tahiti	1-1 (0-1)
29.08.07	New Caledonia v. Cook Islands	3-0 (1-0)
01.09.07	Cook Islands v. Tuvalu	4-1 (1-0)
01.09.07	Tahiti v. Fiji	0-4 (0-2)
03.09.07	Cook Islands v. Tahiti	0-1 (0-0)
03.09.07	New Caledonia v. Fiji	1-1 (1-0)





	MP	W	D	L	Goals	Points
1 Fiji*	4	3	1	0	25-1	10
2 New Caledonia*	4	3	1	0	6-1	10
3 Tahiti	4	1	1	2	2-6	4
4 Cook Islands	4	1	0	3	4-9	3
5 Tuvalu	4	0	1	3	2-22	1

**Group B**

25.08.07	Solomon Islands v. American Samoa	12-1 (5-0)
25.08.07	Vanuatu v. Samoa	4-0 (2-0)
27.08.07	Solomon Islands v. Tonga	4-0 (2-0)
27.08.07	American Samoa v. Samoa	0-7 (0-3)
29.08.07	American Samoa v. Vanuatu	0-15 (0-5)
29.08.07	Samoa v. Tonga	2-1 (1-0)
01.09.07	Tonga v. American Samoa	4-0 (1-0)

01.09.07	Vanuatu v. Solomon Islands	0-2 (0-0)
03.09.07	Samoa v. Solomon Islands	0-3 (0-2)
03.09.07	Tonga v. Vanuatu	1-4 (0-3)

	MP	W	D	L	Goals	Points
1 Solomon Islands*	4	4	0	0	21-1	12
2 Vanuatu*	4	3	0	1	23-3	9
3 Samoa	4	2	0	2	9-8	6
4 Tonga	4	1	0	3	6-10	3
5 American Samoa	4	0	0	4	1-38	0

**Semi-final**

05.09.07	Solomon Islands v. New Caledonia	2-3 (1-1)
05.09.07	Fiji v. Vanuatu	3-0 (1-0)

**Match for third place**

07.09.07	Solomon Islands v. Vanuatu	0-2 (0-1)
----------	----------------------------	-----------

**Final**

07.09.07	New Caledonia v. Fiji	1-0 (0-0)
----------	-----------------------	-----------

**Second stage****League round**

17.10.07	Fiji v. New Zealand	0-2 (0-1)
17.11.07	Vanuatu v. New Zealand	1-2 (1-0)
17.11.07	Fiji v. New Caledonia	3-3 (2-0)
21.11.07	New Caledonia v. Fiji	4-0 (2-0)
21.11.07	New Zealand v. Vanuatu	4-1 (3-0)
14.06.08	Vanuatu v. New Caledonia	1-1 (0-0)
21.06.08	New Caledonia v. Vanuatu	3-0 (1-0)
06.09.08	Fiji v. Vanuatu	2-0 (1-0)
06.09.08	New Caledonia v. New Zealand	1-3 (0-1)
10.09.08	Vanuatu v. Fiji	2-1 (0-0)
10.09.08	New Zealand v. New Caledonia	3-0 (0-0)
19.11.08	New Zealand v. Fiji	0-2 (0-0)

	MP	W	D	L	Goals	Points
1 New Zealand*	6	5	0	1	14-5	15
2 New Caledonia	6	2	2	2	12-10	8
3 Fiji	6	2	1	3	8-11	7
4 Vanuatu	6	1	1	4	5-13	4

**Play-off AFC/OFC**

10.10.09	Bahrain v. New Zealand	0-0
14.11.09	<b>New Zealand</b> v. Bahrain	1-0 (1-0)

**Qualified for 2010 FIFA World Cup South Africa™:**  
**New Zealand**



# UEFA

## First stage

### Group 1

06.09.08	Albania v. Sweden	0-0
06.09.08	Hungary v. Denmark	0-0
06.09.08	Malta v. Portugal	0-4 (0-1)
10.09.08	Sweden v. Hungary	2-1 (0-0)
10.09.08	Albania v. Malta	3-0 (1-0)
10.09.08	Portugal v. Denmark	2-3 (1-0)
11.10.08	Hungary v. Albania	2-0 (0-0)
11.10.08	Denmark v. Malta	3-0 (2-0)
11.10.08	Sweden v. Portugal	0-0
15.10.08	Malta v. Hungary	0-1 (0-1)
15.10.08	Portugal v. Albania	0-0
11.02.09	Malta v. Albania	0-0
28.03.09	Malta v. Denmark	0-3 (0-2)
28.03.09	Albania v. Hungary	0-1 (0-1)
28.03.09	Portugal v. Sweden	0-0
01.04.09	Hungary v. Malta	3-0 (1-0)
01.04.09	Denmark v. Albania	3-0 (2-0)
06.06.09	Sweden v. Denmark	0-1 (0-1)
06.06.09	Albania v. Portugal	1-2 (1-1)
10.06.09	Sweden v. Malta	4-0 (1-0)
05.09.09	Denmark v. Portugal	1-1 (1-0)
05.09.09	Hungary v. Sweden	1-2 (0-1)
09.09.09	Malta v. Sweden	0-1 (0-0)
09.09.09	Albania v. Denmark	1-1 (0-1)
09.09.09	Hungary v. Portugal	0-1 (0-1)
10.10.09	Denmark v. Sweden	1-0 (0-0)
10.10.09	Portugal v. Hungary	3-0 (1-0)
14.10.09	Portugal v. Malta	4-0 (2-0)
14.10.09	Denmark v. Hungary	0-1 (0-1)
14.10.09	Sweden v. Albania	4-1 (3-0)

	MP	W	D	L	Goals	Points	
1	Denmark	10	6	3	1	16-5	21
2	Portugal	10	5	4	1	17-5	19
3	Sweden	10	5	3	2	13-5	18
4	Hungary	10	5	1	4	10-8	16
5	Albania	10	1	4	5	6-13	7
6	Malta	10	0	1	9	0-26	1

### Group 2

06.09.08	Moldova v. Latvia	1-2 (0-2)
06.09.08	Luxembourg v. Greece	0-3 (0-2)
06.09.08	Israel v. Switzerland	2-2 (0-1)
10.09.08	Moldova v. Israel	1-2 (1-2)

10.09.08	Switzerland v. Luxembourg	1-2 (1-1)
10.09.08	Latvia v. Greece	0-2 (0-1)
11.10.08	Switzerland v. Latvia	2-1 (0-0)
11.10.08	Luxembourg v. Israel	1-3 (1-1)
11.10.08	Greece v. Moldova	3-0 (2-0)
15.10.08	Latvia v. Israel	1-1 (0-0)
15.10.08	Luxembourg v. Moldova	0-0
15.10.08	Greece v. Switzerland	1-2 (0-1)
28.03.09	Luxembourg v. Latvia	0-4 (0-1)
28.03.09	Moldova v. Switzerland	0-2 (0-1)
28.03.09	Israel v. Greece	1-1 (0-1)
01.04.09	Latvia v. Luxembourg	2-0 (1-0)
01.04.09	Switzerland v. Moldova	2-0 (1-0)
01.04.09	Greece v. Israel	2-1 (1-0)
05.09.09	Moldova v. Luxembourg	0-0
05.09.09	Switzerland v. Greece	2-0 (0-0)
05.09.09	Israel v. Latvia	0-1 (0-0)
09.09.09	Israel v. Luxembourg	7-0 (4-0)
09.09.09	Latvia v. Switzerland	2-2 (0-1)
09.09.09	Moldova v. Greece	1-1 (0-1)
10.10.09	Luxembourg v. Switzerland	0-3 (0-3)
10.10.09	Israel v. Moldova	3-1 (1-0)
10.10.09	Greece v. Latvia	5-2 (1-2)
14.10.09	Switzerland v. Israel	0-0
14.10.09	Greece v. Luxembourg	2-1 (2-0)
14.10.09	Latvia v. Moldova	3-2 (2-1)

	MP	W	D	L	Goals	Points	
1	Switzerland	10	6	3	1	18-8	21
2	Greece	10	6	2	2	20-10	20
3	Latvia	10	5	2	3	18-15	17
4	Israel	10	4	4	2	20-10	16
5	Luxembourg	10	1	2	7	4-25	5
6	Moldova	10	0	3	7	6-18	3

### Group 3

06.09.08	Poland v. Slovenia	1-1 (1-1)
06.09.08	Slovakia v. Northern Ireland	2-1 (0-0)
10.09.08	Northern Ireland v. Czech Republic	0-0
10.09.08	San Marino v. Poland	0-2 (0-1)
10.09.08	Slovenia v. Slovakia	2-1 (1-0)
11.10.08	Poland v. Czech Republic	2-1 (1-0)
11.10.08	San Marino v. Slovakia	1-3 (1-2)
11.10.08	Slovenia v. Northern Ireland	2-0 (0-0)
15.10.08	Czech Republic v. Slovenia	1-0 (0-0)
15.10.08	Northern Ireland v. San Marino	4-0 (2-0)
15.10.08	Slovakia v. Poland	2-1 (0-0)
19.11.08	San Marino v. Czech Republic	0-3 (0-0)
11.02.09	San Marino v. Northern Ireland	0-3 (0-2)



28.03.09	Northern Ireland v. Poland	3-2 (1-1)
28.03.09	Slovenia v. Czech Republic	0-0
01.04.09	Northern Ireland v. Slovenia	1-0 (0-0)
01.04.09	Czech Republic v. Slovakia	1-2 (1-1)
01.04.09	Poland v. San Marino	10-0 (4-0)
06.06.09	Slovakia v. San Marino	7-0 (5-0)
12.08.09	Slovenia v. San Marino	5-0 (2-0)
05.09.09	Poland v. Northern Ireland	1-1 (0-1)
05.09.09	Slovakia v. Czech Republic	2-2 (0-0)
09.09.09	Czech Republic v. San Marino	7-0 (3-0)
09.09.09	Northern Ireland v. Slovakia	0-2 (0-1)
09.09.09	Slovenia v. Poland	3-0 (2-0)
10.10.09	Czech Republic v. Poland	2-0 (0-0)
10.10.09	Slovakia v. Slovenia	0-2 (0-0)
14.10.09	Czech Republic v. Northern Ireland	0-0
14.10.09	Poland v. Slovakia	0-1 (0-1)
14.10.09	San Marino v. Slovenia	0-3 (0-1)

09.09.09	Wales v. Russia	1-3 (0-1)
09.09.09	Germany v. Azerbaijan	4-0 (1-0)
10.10.09	Finland v. Wales	2-1 (1-1)
10.10.09	Russia v. Germany	0-1 (0-1)
10.10.09	Liechtenstein v. Azerbaijan	0-2 (0-0)
14.10.09	Germany v. Finland	1-1 (0-1)
14.10.09	Liechtenstein v. Wales	0-2 (0-1)
14.10.09	Azerbaijan v. Russia	1-1 (0-1)

	MP	W	D	L	Goals	Points	
1	Slovakia	10	7	1	2	22-10	22
2	Slovenia	10	6	2	2	18-4	20
3	Czech Republic	10	4	4	2	17-6	16
4	Northern Ireland	10	4	3	3	13-9	15
5	Poland	10	3	2	5	19-14	11
6	San Marino	10	0	0	10	1-47	0

**Group 4**

06.09.08	Wales v. Azerbaijan	1-0 (0-0)
06.09.08	Liechtenstein v. Germany	0-6 (0-1)
10.09.08	Russia v. Wales	2-1 (1-0)
10.09.08	Finland v. Germany	3-3 (2-2)
10.09.08	Azerbaijan v. Liechtenstein	0-0
11.10.08	Finland v. Azerbaijan	1-0 (0-0)
11.10.08	Wales v. Liechtenstein	2-0 (1-0)
11.10.08	Germany v. Russia	2-1 (2-0)
15.10.08	Russia v. Finland	3-0 (1-0)
15.10.08	Germany v. Wales	1-0 (0-0)
28.03.09	Wales v. Finland	0-2 (0-1)
28.03.09	Russia v. Azerbaijan	2-0 (1-0)
28.03.09	Germany v. Liechtenstein	4-0 (2-0)
01.04.09	Liechtenstein v. Russia	0-1 (0-1)
01.04.09	Wales v. Germany	0-2 (0-1)
06.06.09	Finland v. Liechtenstein	2-1 (1-1)
06.06.09	Azerbaijan v. Wales	0-1 (0-1)
10.06.09	Finland v. Russia	0-3 (0-1)
12.08.09	Azerbaijan v. Germany	0-2 (0-1)
05.09.09	Russia v. Liechtenstein	3-0 (3-0)
05.09.09	Azerbaijan v. Finland	1-2 (0-0)
09.09.09	Liechtenstein v. Finland	1-1 (0-0)

	MP	W	D	L	Goals	Points	
1	Germany	10	8	2	0	26-5	26
2	Russia	10	7	1	2	19-6	22
3	Finland	10	5	3	2	14-14	18
4	Wales	10	4	0	6	9-12	12
5	Azerbaijan	10	1	2	7	4-14	5
6	Liechtenstein	10	0	2	8	2-23	2

**Group 5**

06.09.08	Belgium v. Estonia	3-2 (1-0)
06.09.08	Armenia v. Turkey	0-2 (0-0)
06.09.08	Spain v. Bosnia-Herzegovina	1-0 (0-0)
10.09.08	Bosnia-Herzegovina v. Estonia	7-0 (2-0)
10.09.08	Turkey v. Belgium	1-1 (0-1)
10.09.08	Spain v. Armenia	4-0 (2-0)
11.10.08	Belgium v. Armenia	2-0 (2-0)
11.10.08	Turkey v. Bosnia-Herzegovina	2-1 (0-1)
11.10.08	Estonia v. Spain	0-3 (0-2)
15.10.08	Bosnia-Herzegovina v. Armenia	4-1 (2-0)
15.10.08	Belgium v. Spain	1-2 (1-1)
15.10.08	Estonia v. Turkey	0-0
28.03.09	Armenia v. Estonia	2-2 (1-1)
28.03.09	Belgium v. Bosnia-Herzegovina	2-4 (0-1)
28.03.09	Spain v. Turkey	1-0 (0-0)
01.04.09	Estonia v. Armenia	1-0 (0-0)
01.04.09	Bosnia-Herzegovina v. Belgium	2-1 (2-0)
01.04.09	Turkey v. Spain	1-2 (1-0)
05.09.09	Armenia v. Bosnia-Herzegovina	0-2 (0-1)
05.09.09	Turkey v. Estonia	4-2 (2-1)
05.09.09	Spain v. Belgium	5-0 (1-0)
09.09.09	Bosnia-Herzegovina v. Turkey	1-1 (1-1)
09.09.09	Armenia v. Belgium	2-1 (1-0)
09.09.09	Spain v. Estonia	3-0 (1-0)
10.10.09	Estonia v. Bosnia-Herzegovina	0-2 (0-1)
10.10.09	Belgium v. Turkey	2-0 (1-0)
10.10.09	Armenia v. Spain	1-2 (0-1)
14.10.09	Bosnia-Herzegovina v. Spain	2-5 (0-2)
14.10.09	Turkey v. Armenia	2-0 (2-0)
14.10.09	Estonia v. Belgium	2-0 (1-0)

214 Preliminary competition

	MP	W	D	L	Goals	Points
1 Spain	10	10	0	0	28-5	30
2 Bosnia-Herzegovina	10	6	1	3	25-13	19
3 Turkey	10	4	3	3	13-10	15
4 Belgium	10	3	1	6	13-20	10
5 Estonia	10	2	2	6	9-24	8
6 Armenia	10	1	1	8	6-22	4

Group 6

20.08.08	Kazakhstan v. Andorra	3-0 (3-0)
06.09.08	Andorra v. England	0-2 (0-0)
06.09.08	Ukraine v. Belarus	1-0 (0-0)
06.09.08	Croatia v. Kazakhstan	3-0 (2-0)
10.09.08	Andorra v. Belarus	1-3 (0-1)
10.09.08	Croatia v. England	1-4 (0-1)
10.09.08	Kazakhstan v. Ukraine	1-3 (0-1)
11.10.08	England v. Kazakhstan	5-1 (0-0)
11.10.08	Ukraine v. Croatia	0-0
15.10.08	Croatia v. Andorra	4-0 (2-0)
15.10.08	Belarus v. England	1-3 (1-1)
01.04.09	England v. Ukraine	2-1 (1-0)
01.04.09	Andorra v. Croatia	0-2 (0-2)
01.04.09	Kazakhstan v. Belarus	1-5 (1-0)
06.06.09	Belarus v. Andorra	5-1 (2-0)
06.06.09	Croatia v. Ukraine	2-2 (1-1)
06.06.09	Kazakhstan v. England	0-4 (0-2)
10.06.09	Ukraine v. Kazakhstan	2-1 (1-1)
10.06.09	England v. Andorra	6-0 (3-0)
12.08.09	Belarus v. Croatia	1-3 (0-1)
05.09.09	Ukraine v. Andorra	5-0 (2-0)
05.09.09	Croatia v. Belarus	1-0 (1-0)
09.09.09	Andorra v. Kazakhstan	1-3 (0-3)
09.09.09	Belarus v. Ukraine	0-0
09.09.09	England v. Croatia	5-1 (2-0)
10.10.09	Belarus v. Kazakhstan	4-0 (1-0)
10.10.09	Ukraine v. England	1-0 (1-0)
14.10.09	Andorra v. Ukraine	0-6 (0-1)
14.10.09	England v. Belarus	3-0 (1-0)
14.10.09	Kazakhstan v. Croatia	1-2 (1-1)

Group 7

06.09.08	Serbia v. Faroe Islands	2-0 (1-0)
06.09.08	Austria v. France	3-1 (2-0)
06.09.08	Romania v. Lithuania	0-3 (0-1)
10.09.08	Faroe Islands v. Romania	0-1 (0-0)
10.09.08	Lithuania v. Austria	2-0 (0-0)
10.09.08	France v. Serbia	2-1 (0-0)
11.10.08	Faroe Islands v. Austria	1-1 (0-0)
11.10.08	Serbia v. Lithuania	3-0 (2-0)
11.10.08	Romania v. France	2-2 (2-1)
15.10.08	Lithuania v. Faroe Islands	1-0 (1-0)
15.10.08	Austria v. Serbia	1-3 (0-3)
28.03.09	Romania v. Serbia	2-3 (0-2)
28.03.09	Lithuania v. France	0-1 (0-0)
01.04.09	Austria v. Romania	2-1 (2-1)
01.04.09	France v. Lithuania	1-0 (0-0)
06.06.09	Serbia v. Austria	1-0 (1-0)
06.06.09	Lithuania v. Romania	0-1 (0-1)
10.06.09	Faroe Islands v. Serbia	0-2 (0-1)
12.08.09	Faroe Islands v. France	0-1 (0-1)
05.09.09	Austria v. Faroe Islands	3-1 (2-0)
05.09.09	France v. Romania	1-1 (0-0)
09.09.09	Faroe Islands v. Lithuania	2-1 (2-1)
09.09.09	Romania v. Austria	1-1 (0-0)
09.09.09	Serbia v. France	1-1 (1-1)
10.10.09	Austria v. Lithuania	2-1 (1-0)
10.10.09	Serbia v. Romania	5-0 (1-0)
10.10.09	France v. Faroe Islands	5-0 (2-0)
14.10.09	France v. Austria	3-1 (2-0)
14.10.09	Lithuania v. Serbia	2-1 (1-0)
14.10.09	Romania v. Faroe Islands	3-1 (1-0)

MP W D L Goals Points

1	Serbia	10	7	1	2	22-8	22
2	France	10	6	3	1	18-9	21
3	Austria	10	4	2	4	14-15	14
4	Lithuania	10	4	0	6	10-11	12
5	Romania	10	3	3	4	12-18	12
6	Faroe Islands	10	1	1	8	5-20	4

Group 8

	MP	W	D	L	Goals	Points
1 England	10	9	0	1	34-6	27
2 Ukraine	10	6	3	1	21-6	21
3 Croatia	10	6	2	2	19-13	20
4 Belarus	10	4	1	5	19-14	13
5 Kazakhstan	10	2	0	8	11-29	6
6 Andorra	10	0	0	10	3-39	0

06.09.08	Georgia v. Republic of Ireland	1-2 (0-1)
06.09.08	Montenegro v. Bulgaria	2-2 (0-1)
06.09.08	Cyprus v. Italy	1-2 (1-1)
10.09.08	Montenegro v. Republic of Ireland	0-0
10.09.08	Italy v. Georgia	2-0 (1-0)
11.10.08	Georgia v. Cyprus	1-1 (0-0)

11.10.08	Bulgaria v. Italy	0-0
15.10.08	Republic of Ireland v. Cyprus	1-0 (1-0)
15.10.08	Georgia v. Bulgaria	0-0
15.10.08	Italy v. Montenegro	2-1 (2-1)
11.02.09	Republic of Ireland v. Georgia	2-1 (0-1)
28.03.09	Republic of Ireland v. Bulgaria	1-1 (1-0)
28.03.09	Cyprus v. Georgia	2-1 (1-0)
28.03.09	Montenegro v. Italy	0-2 (0-1)
01.04.09	Bulgaria v. Cyprus	2-0 (1-0)
01.04.09	Italy v. Republic of Ireland	1-1 (1-0)
01.04.09	Georgia v. Montenegro	0-0
06.06.09	Bulgaria v. Republic of Ireland	1-1 (1-1)
06.06.09	Cyprus v. Montenegro	2-2 (2-0)
05.09.09	Bulgaria v. Montenegro	4-1 (1-1)
05.09.09	Cyprus v. Republic of Ireland	1-2 (1-1)
05.09.09	Georgia v. Italy	0-2 (0-0)
09.09.09	Montenegro v. Cyprus	1-1 (0-0)
09.09.09	Italy v. Bulgaria	2-0 (2-0)
10.10.09	Montenegro v. Georgia	2-1 (1-1)
10.10.09	Cyprus v. Bulgaria	4-1 (2-1)
10.10.09	Republic of Ireland v. Italy	2-2 (1-1)
14.10.09	Republic of Ireland v. Montenegro	0-0
14.10.09	Italy v. Cyprus	3-2 (0-1)
14.10.09	Bulgaria v. Georgia	6-2 (6-1)

	MP	W	D	L	Goals	Points
1 Italy	10	7	3	0	18-7	24
2 Republic of Ireland	10	4	6	0	12-8	18
3 Bulgaria	10	3	5	2	17-13	14
4 Cyprus	10	2	3	5	14-16	9
5 Montenegro	10	1	6	3	9-14	9
6 Georgia	10	0	3	7	7-19	3

**Group 9**

06.09.08	FYR Macedonia v. Scotland	1-0 (1-0)
06.09.08	Norway v. Iceland	2-2 (1-1)
10.09.08	Iceland v. Scotland	1-2 (0-1)
10.09.08	FYR Macedonia v. Netherlands	1-2 (0-0)
11.10.08	Scotland v. Norway	0-0
11.10.08	Netherlands v. Iceland	2-0 (1-0)
15.10.08	Iceland v. FYR Macedonia	1-0 (1-0)
15.10.08	Norway v. Netherlands	0-1 (0-0)
28.03.09	Netherlands v. Scotland	3-0 (2-0)
01.04.09	Scotland v. Iceland	2-1 (1-0)
01.04.09	Netherlands v. FYR Macedonia	4-0 (3-0)
06.06.09	FYR Macedonia v. Norway	0-0
06.06.09	Iceland v. Netherlands	1-2 (0-2)

10.06.09	FYR Macedonia v. Iceland	2-0 (1-0)
10.06.09	Netherlands v. Norway	2-0 (1-0)
12.08.09	Norway v. Scotland	4-0 (2-0)
05.09.09	Scotland v. FYR Macedonia	2-0 (0-0)
05.09.09	Iceland v. Norway	1-1 (1-1)
09.09.09	Scotland v. Netherlands	0-1 (0-0)
09.09.09	Norway v. FYR Macedonia	2-1 (2-0)

	MP	W	D	L	Goals	Points
1 Netherlands	8	8	0	0	17-2	24
2 Norway	8	2	4	2	9-7	10
3 Scotland	8	3	1	4	6-11	10
4 FYR Macedonia	8	2	1	5	5-11	7
5 Iceland	8	1	2	5	7-13	5

**Second stage****Play-offs**

14.11.09	Russia v. Slovenia	2-1 (1-0)
14.11.09	Greece v. Ukraine	0-0
14.11.09	Republic of Ireland v. France	0-1 (0-0)
14.11.09	Portugal v. Bosnia-Herzegovina	1-0 (1-0)
18.11.09	Ukraine v. <b>Greece</b>	0-1 (0-1)
18.11.09	Bosnia-Herzegovina v. <b>Portugal</b>	0-1 (0-0)
18.11.09	<b>Slovenia</b> v. Russia	1-0 (1-0)
18.11.09	<b>France</b> v. Republic of Ireland	1-1 a.e.t. (0-1, 0-1)

**Qualified for 2010 FIFA World Cup South Africa™ :**  
**Denmark, England, France, Germany, Greece, Italy,**  
**Netherlands, Portugal, Serbia, Slovakia, Slovenia, Spain,**  
**Switzerland**





## Referees and assistant referees

### AFC (12)

<b>Referee</b>	AL GHAMDI Khalil Ibrahim, KSA	02.09.1970
Assistant 1	KAMRANIFAR Hassan, IRN	19.04.1972
Assistant 2	AL MARZOUQI Saleh, UAE	02.12.1970
<b>Referee</b>	IRMATOV Ravshan, UZB	09.08.1977
Assistant 1	ILYASOV Rafael, UZB	20.12.1973
Assistant 2	KOCHKAROV Bahadyr, KGZ	13.05.1970
<b>Referee</b>	MOHD SALLEH Subkhiddin, MAS	17.11.1966
Assistant 1	MU Yuxin, CHN	09.05.1970
Assistant 2	GEK PHENG Jeffrey Goh, SIN	15.12.1971
<b>Referee</b>	NISHIMURA Yuichi, JPN	17.04.1972
Assistant 1	SAGARA Toru, JPN	25.06.1976
Assistant 2	JEONG Hae Sang, KOR	01.06.1971

### CAF (9)

<b>Referee</b>	COULIBALY Koman, MLI	04.07.1970
Assistant 1	ACHIK Redouane, MAR	21.04.1972
Assistant 2	CANDIDO Inacio Manuel, ANG	27.01.1971
<b>Referee</b>	DAMON Jerome, RSA	04.04.1972
Assistant 1	NTAGUNGIRA Célestin, RWA	11.05.1966
Assistant 2	MOLEFE Enock, RSA	04.06.1968
<b>Referee</b>	MAILLET Eddy Allen, SEY	19.10.1967
Assistant 1	MENKOUANDE Evarist, CMR	14.11.1974
Assistant 2	HASSANI Bechir, TUN	22.09.1969

### CONCACAF (12)

<b>Referee</b>	AGUILAR CHICAS Joel Antonio, SLV	02.07.1979
Assistant 1	TORRES William, SLV	22.02.1975
Assistant 2	ZUMBA Francisco, SLV	19.09.1982
<b>Referee</b>	ARCHUNDIA TELLEZ Benito, MEX	21.03.1966
Assistant 1	VERGARA Hector, CAN	15.12.1966
Assistant 2	TORRENTERA RIVERA Marvin, MEX	25.02.1971
<b>Referee</b>	BATRES GONZALEZ Carlos, GUA	02.04.1968
Assistant 1	LEAL Leonel, CRC	21.11.1976
Assistant 2	PASTRANA Carlos, HON	27.11.1968
<b>Referee</b>	RODRIGUEZ MORENO Marco, MEX	10.11.1973
Assistant 1	CAMARGO CALLADO José Luis, MEX	25.09.1972
Assistant 2	MORIN MENDEZ Alberto, MEX	10.08.1980

### CONMEBOL (18)

<b>Referee</b>	BALDASSI Hector Walter, ARG	05.01.1966
Assistant 1	CASAS Ricardo, ARG	17.04.1967
Assistant 2	MAIDANA Hernan, ARG	14.02.1972
<b>Referee</b>	LARRIONDA Jorge, URU	09.03.1968
Assistant 1	FANDINO Pablo, URU	11.10.1966
Assistant 2	ESPINOSA Mauricio, URU	06.05.1972
<b>Referee</b>	POZO QUINTEROS Pablo, CHI	27.03.1973
Assistant 1	BASUALTO Patricio, CHI	02.09.1972
Assistant 2	MONDRIA Francisco, CHI	22.07.1972

<b>Referee</b>	RUIZ ACOSTA Oscar Julian, COL	01.11.1969
Assistant 1	GONZALEZ Abraham, COL	07.12.1970
Assistant 2	CLAVIJO Humberto, COL	18.07.1973
<b>Referee</b>	SIMON Carlos, BRA	03.09.1965
Assistant 1	HAUSMANN Altemir, BRA	05.12.1968
Assistant 2	BRAATZ Roberto, BRA	03.10.1967
<b>Referee</b>	VAZQUEZ BROQUETAS Martin, URU	14.01.1969
Assistant 1	PASTORINO Carlos, URU	11.11.1973
Assistant 2	NIEVAS Miguel, URU	16.12.1974

### OFC (6)

<b>Referee</b>	HESTER Michael, NZL	02.05.1972
Assistant 1	HINTZ Jan-Hendrik, NZL	24.06.1976
Assistant 2	MAKASINI Tevita, TGA	26.11.1976
<b>Referee</b>	O'LEARY Peter, NZL	03.03.1972
Assistant 1	BEST Brent, NZL	12.02.1968
Assistant 2	TARO Matthew, SOL	16.06.1967



**UEFA (30)**

<b>Referee</b>	BENQUERENCA Olegário, POR	18.10.1969	<b>Referee</b>	LANNOY Stephane, FRA	18.09.1969
Assistant 1	SILVA CARDINAL Jose Manuel, POR	19.01.1967	Assistant 1	DANSAULT Eric, FRA	14.09.1968
Assistant 2	MIRANDA Bertino, POR	18.05.1972	Assistant 2	UGO Laurent, FRA	07.06.1973
<b>Referee</b>	BUSACCA Massimo, SUI	06.02.1969	<b>Referee</b>	ROSETTI Roberto, ITA	18.09.1967
Assistant 1	ARNET Matthias, SUI	02.06.1968	Assistant 1	CALCAGNO Paolo, ITA	29.01.1966
Assistant 2	BURAGINA Francesco, SUI	07.01.1966	Assistant 2	AYROLDI Stefano, ITA	25.04.1967
<b>Referee</b>	DE BLEECKERE Frank, BEL	01.07.1966	<b>Referee</b>	STARK Wolfgang, GER	20.11.1969
Assistant 1	HERMANS Peter, BEL	27.06.1966	Assistant 1	SALVER Jan, GER	01.03.1969
Assistant 2	VROMANS Walter, BEL	21.04.1968	Assistant 2	PICKEL Mike, GER	08.04.1975
<b>Referee</b>	HANSSON Martin, SWE	06.04.1971	<b>Referee</b>	UNDIANO MALLENCO Alberto, ESP	08.10.1973
Assistant 1	ANDREN Henrik, SWE	21.07.1968	Assistant 1	MARTINEZ IBANEZ Fermin, ESP	04.07.1966
Assistant 2	WITTBERG Stefan, SWE	02.09.1968	Assistant 2	YUSTE JIMENEZ Juan Carlos, ESP	25.09.1975
<b>Referee</b>	KASSAI Viktor, HUN	10.09.1975	<b>Referee</b>	WEBB Howard, ENG	14.07.1971
Assistant 1	EROS Gabor, HUN	05.09.1971	Assistant 1	CANN Darren, ENG	22.01.1969
Assistant 2	VAMOS Tibor, HUN	16.01.1967	Assistant 2	MULLARKEY Michael, ENG	03.05.1970



# Algeria

Final ranking: 28<sup>th</sup> place



Starting formation:  
Algeria v. Slovenia (3-4-2-1)

## Preliminary competition

31.05.08	Senegal v. Algeria	1-0 (0-0)
06.06.08	Algeria v. Liberia	3-0 (2-0)
14.06.08	Gambia v. Algeria	1-0 (1-0)
20.06.08	Algeria v. Gambia	1-0 (1-0)
05.09.08	Algeria v. Senegal	3-2 (0-0)
11.10.08	Liberia v. Algeria	0-0
28.03.09	Rwanda v. Algeria	0-0
07.06.09	Algeria v. Egypt	3-1 (0-0)
20.06.09	Zambia v. Algeria	0-2 (0-1)
06.09.09	Algeria v. Zambia	1-0 (0-0)
11.10.09	Algeria v. Rwanda	3-1 (2-1)
14.11.09	Egypt v. Algeria	2-0 (1-0)
18.11.09	Algeria v. Egypt	1-0 (1-0)

## Final competition

13.06.10	Algeria v. Slovenia	0-1 (0-0)
18.06.10	England v. Algeria	0-0
23.06.10	USA v. Algeria	1-0 (0-0)

Goalscorers 0

## Appearances

No.	Pos.	Name	Date of birth	Club (Country)	Match 1 Match 2 Match 3			Total	Caps*	Goals*
					SVN 0-1	ENG 0-0	USA 0-1			
1	GK	GAOUAOUI Lounes	28.09.1977	Chlef	RES	RES	RES	0	48	0
2	DF	BOUGHERRA Madjid	07.10.1982	Rangers (SCO)	90	90	90	270	44	3
3	DF	BELHADJ Nadir	18.06.1982	Portsmouth (ENG)	90	90	90	270	48	4
4	DF	YAHIA Anther	21.03.1982	Bochum (GER)	90	90	89 exp.	269	47	5
5	DF	HALLICHE Rafik	02.09.1986	Nacional Madeira (POR)	90	90	90	270	20	1
6	MF	MANSOURI Yazid	25.02.1978	Lorient (FRA)	RES	RES	RES	0	67	0
7	MF	BOUDEBOUZ Ryad	19.02.1990	Sochaux (FRA)	RES	74 >	RES	74	3	0
8	MF	LACEN Medhi	15.03.1984	Racing Santander (ESP)	90	90	90	270	6	0
9	FW	GHEZZAL Abdelkader	05.12.1984	Siena (ITA)	> 15 exp.	NEL	> 25	40	21	3
10	FW	SAIFI Rafik	07.02.1975	Istres (FRA)	> 9	RES	> 5	14	62	18
11	FW	DJEBBOUR Rafik	08.03.1984	AEK Athens (GRE)	58 >	RES	65 >	123	18	3
12	DF	BELLAID Habib	28.03.1986	Boulogne (FRA)	RES	RES	RES	0	1	0
13	MF	MATMOUR Karim	25.06.1985	Bor. Mönchengladbach (GER)	81 >	90	85 >	256	26	2
14	DF	LAIFAOUI Abdelkader	29.07.1981	Setif	RES	RES	RES	0	7	0
15	MF	ZIANI Karim	17.08.1982	Wolfsburg (GER)	90	81 >	69 >	240	58	5
16	GK	CHAOUCHI Faouzi	05.12.1984	Setif	90	RES	RES	90	11	0
17	MF	GUEDIOURA Adlane	12.11.1985	Wolverhampton (ENG)	> 8	> 9	> 21	38	5	0
18	DF	MEDJANI Carl	15.05.1985	Ajaccio (FRA)	RES	RES	RES	0	0	0
19	MF	YEBDA Hassan	14.05.1984	Portsmouth (ENG)	90	88 >	90	268	12	0
20	DF	MESBAH Djamel	09.10.1984	Lecce (ITA)	RES	> 2	RES	2	2	0
21	MF	KADIR Foued	05.12.1983	Valenciennes (FRA)	82 >	90	90	262	5	0
22	MF	ABDOUN Djamel	14.02.1986	Nantes (FRA)	RES	> 16	RES	16	8	0
23	GK	M BOLHI Rais	25.04.1986	Slavia Sofia (BUL)	RES	90	90	180	3	0

Key: GK: Goalkeeper; DF: Defender; MF: Midfielder; FW: Forward; RES: Substitute; NEL: Not eligible to play; INJ: Injured; ABS: Absent; DNP: Not in line-up; \*as of 12 July 2010



## Outstanding players

- 3 BELHADJ Nadir: hard-working, competitive left-back, good attacking runs and passing
- 15 ZIANI Karim: skilful attacking midfielder, always on the move and available for a pass
- 3 BELHADJ Nadir : arrière latéral gauche très actif et bon dans les duels ; jeu offensif et bonne technique de passes
- 15 ZIANI Karim : milieu de terrain très technique et toujours en mouvement ; grande disponibilité
- 3 BELHADJ Nadir: defensa izquierdo de corte ofensivo, con gran capacidad de carrera, fuerte en el uno contra uno y de buen pase
- 15 ZIANI Karim: medio atacante de excelente técnica; siempre en movimiento y libre para recibir pases
- 3 BELHADJ Nadir: lauf- und zweikampfstarker linker Verteidiger mit Offensivdrang und gutem Passspiel
- 15 ZIANI Karim: technisch versierter offensiver Mittelfeldspieler; immer in Bewegung und anspielbar



**Rabah SAADANE**  
Algeria  
3 May 1946

Career as a coach	Average age	26/09
1981-1982 and 1985-1986 National "A" team coach of Algeria	Number of players playing abroad	20
1988-1990 Raja Casablanca, Morocco	Disciplinary record	
1993-1994 Étoile Sportive du Sahel, Tunisia	Yellow cards	6
1999 and 2003-2004 National "A" team coach of Algeria	Red cards (indirect)	2
2004 National "A" team coach of Yemen	Red cards (direct)	0
2004 USM Alger		
2004-2007 ES du Sétif		
since 2007 National "A" team coach of Algeria		

## Key points

- Deep defensive block
- Effective use of full-backs
- Good individual technique
- Strong, hard-working players
- Bloc défensif bas
- Participation active des latéraux
- Bonne technique individuelle
- Joueurs endurants et volontaires

- Línea defensiva rezagada
- Intervención eficiente de los zagueros laterales
- Excelente técnica individual
- Impresionante capacidad de carrera de algunos jugadores
- Tief stehende Abwehr
- Effektives Einschalten der Aussenverteidiger
- Gute individuelle Technik
- Grosse Lauf- und Einsatzbereitschaft der Spieler

# Argentina

Final ranking: 5<sup>th</sup> place



## Preliminary competition

13.10.07	Argentina v. Chile	2-0 (2-0)
16.10.07	Venezuela v. Argentina	0-2 (0-2)
17.11.07	Argentina v. Bolivia	3-0 (1-0)
20.11.07	Colombia v. Argentina	2-1 (0-1)
15.06.08	Argentina v. Ecuador	1-1 (0-0)
18.06.08	Brazil v. Argentina	0-0
06.09.08	Argentina v. Paraguay	1-1 (0-1)
10.09.08	Peru v. Argentina	1-1 (0-0)
11.10.08	Argentina v. Uruguay	2-1 (2-1)
15.10.08	Chile v. Argentina	1-0 (1-0)
28.03.09	Argentina v. Venezuela	4-0 (1-0)
01.04.09	Bolivia v. Argentina	6-1 (3-1)
06.06.09	Argentina v. Colombia	1-0 (0-0)
10.06.09	Ecuador v. Argentina	2-0 (0-0)
05.09.09	Argentina v. Brazil	1-3 (0-2)
09.09.09	Paraguay v. Argentina	1-0 (1-0)
10.10.09	Argentina v. Peru	2-1 (0-0)
14.10.09	Uruguay v. Argentina	0-1 (0-0)

## Final competition

12.06.10	Argentina v. Nigeria	1-0 (1-0)
17.06.10	Argentina v. Korea Republic	4-1 (2-1)
22.06.10	Greece v. Argentina	0-2 (0-0)
27.06.10	Argentina v. Mexico	3-1 (2-0)
03.07.10	Argentina v. Germany	0-4 (0-1)

### Goalscorers

HIGUAIN Gonzalo (9)	4	HEINZE Gabriel (6)	1
TEVEZ Carlos (11)	2	PALERMO Martin (18)	1
DEMICHIELIS Martin (2)	1	own goal (KOR)	1

Starting formation:  
Argentina v. Mexico (4-4-2)

## Appearances

No.	Pos.	Name	Date of birth	Club (Country)	Match 1	Match 2	Match 3	Match 4	Match 5	Total	Caps*	Goals*
					NGA 1-0	KOR 4-1	GRE 2-0	MEX 3-1	GER 0-4			
1	GK	POZO Diego	16.02.1978	Atletico Colon	RES	RES	RES	RES	RES	0	3	0
2	DF	DEMICHIELIS Martin	20.12.1980	Bayern Munich (GER)	90	90	90	90	90	450	30	2
3	DF	RODRIGUEZ Clemente	31.07.1981	Estudiantes La Plata	RES	RES	90	RES	RES	90	13	0
4	DF	BURDISSO Nicolas	12.04.1981	AS Roma (ITA)	> 5	> 67	90	90	90	342	34	2
5	MF	BOLATTI Mario	17.02.1985	Fiorentina (ITA)	RES	> 8	90	RES	RES	98	7	1
6	DF	HEINZE Gabriel	19.04.1978	Marseille (FRA)	90	90	RES	90	90	360	68	3
7	MF	DI MARIA Angel	14.02.1988	Benfica (POR)	85 >	90	> 27	79 >	75 >	356	13	1
8	MF	VERON Juan	09.03.1975	Estudiantes La Plata	74 >	RES	90	> 21	RES	185	73	9
9	FW	HIGUAIN Gonzalo	10.12.1987	Real Madrid (ESP)	79 >	82 >	RES	90	90	341	9	6
10	FW	MESSI Lionel	24.06.1987	Barcelona (ESP)	90	90	90	90	90	450	50	13
11	FW	TEVEZ Carlos	05.02.1984	Manchester City (ENG)	90	75 >	RES	69 >	90	324	58	11
12	DF	GARCE Ariel	14.07.1979	Atletico Colon	RES	RES	RES	RES	RES	0	4	0
13	DF	SAMUEL Walter	23.03.1978	Inter (ITA)	90	23 >	RES	RES	RES	113	56	4
14	MF	MASCHERANO Javier	08.06.1984	Liverpool (ENG)	90	90	RES	90	90	360	61	2
15	DF	OTAMENDI Nicolas	12.02.1988	Velez Sarsfield	RES	RES	90	90	70 >	250	10	0
16	FW	AGUERO Sergio	02.06.1988	Atletico Madrid (ESP)	RES	> 15	77 >	RES	> 15	107	25	8
17	MF	GUTIERREZ Jonas	05.07.1983	Newcastle Utd. (ENG)	90	90	NEL	> 11	RES	191	19	1
18	FW	PALERMO Martin	07.11.1973	Boca Juniors	RES	RES	> 10	RES	RES	10	15	9
19	FW	MILITO Diego	12.06.1979	Inter (ITA)	> 11	RES	80 >	RES	RES	91	23	4
20	MF	RODRIGUEZ Maxi	02.01.1981	Liverpool (ENG)	> 16	90	63 >	87 >	90	346	41	12
21	GK	ANDUJAR Mariano	30.07.1983	Catania (ITA)	RES	RES	RES	RES	RES	0	4	0
22	GK	ROMERO Sergio	22.02.1987	AZ Alkmaar (NED)	90	90	90	90	90	450	11	0
23	MF	PASTORE Javier	20.06.1989	Palermo (ITA)	RES	RES	> 13	> 3	> 20	36	4	0

Key: GK: Goalkeeper; DF: Defender; MF: Midfielder; FW: Forward; RES: Substitute; NEL: Not eligible to play; INJ: Injured; ABS: Absent; DNP: Not in line-up; \*as of 12 July 2010

## Outstanding players

- 7 DI MARÍA Ángel: fast, mobile attacking midfielder with good technique
  - 9 HIGUAÍN Gonzalo: dangerous striker, dominant in the air, good technique
  - 10 MESSI Lionel: mobile attacker with good dribbling skills and excellent technique, strong on the ball
  - 11 TÉVEZ Carlos: tireless attacker, powerful shots and excellent technique
- 7 DI MARÍA Ángel : milieu offensif vif et rapide ; bonne technique
  - 9 HIGUAÍN Gonzalo : attaquant dangereux et technique ; bon jeu de tête
  - 10 MESSI Lionel : attaquant rapide, vif et très technique ; excellent dribbleur
  - 11 TÉVEZ Carlos : attaquant technique et infatigable ; excellente frappe de balle
- 7 DI MARÍA Ángel: veloz mediocampista ofensivo, ágil y de excelente técnica
  - 9 HIGUAÍN Gonzalo: atacante peligroso ante la meta, de excelente cabeceo y con buena técnica
  - 10 MESSI Lionel: atacante escurridizo de regate extraordinario, técnica depurada y un gran dominio del balón
  - 11 TÉVEZ Carlos: infatigable delantero de potente disparo y técnica depurada
- 7 DI MARÍA Ángel: technisch versierter, schneller und wendiger offensiver Mittelfeldspieler
  - 9 HIGUAÍN Gonzalo: torgefährlicher und kopfbalstarker Angreifer mit guter Technik
  - 10 MESSI Lionel: wendiger und dribbelstarker Angreifer mit überragender Technik; stark am Ball
  - 11 TÉVEZ Carlos: unermüdlicher und schussstarker Angreifer mit hervorragender Technik



**Diego Armando MARADONA**  
Argentina  
30 October 1960

### Career as a coach

1994	Mandiyú de Corrientes
1995	Racing Club
since 2008	National "A" team coach

### Average age

27/08

### Number of players playing abroad

17

### Disciplinary record

Yellow cards	7
Red cards (indirect)	0
Red cards (direct)	0

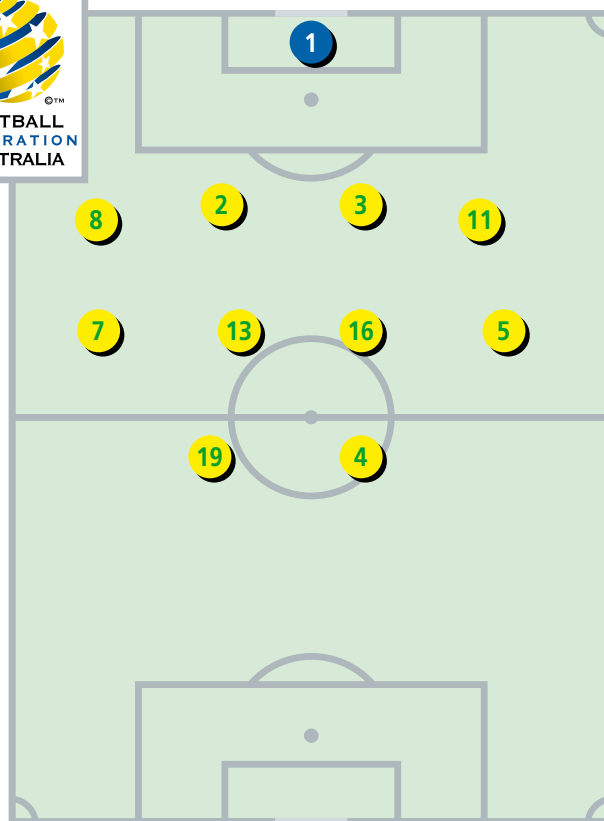
## Key points

- Excellent passing game – good options for the player in possession
  - Influential individual players: MESSI (10)
  - Good control, good ability to run with the ball
  - Excellent team spirit
  - Winning mentality
  - Disciplined, well-organised defence
  - Constructive build-up play
  - Effective combination play between target striker and deep-lying striker
- Excellent jeu de passes et de soutien au porteur
  - Individualités capables de faire la différence: MESSI (10)
  - Bon contrôle, bonne conduite de balle
  - Excellent esprit d'équipe
  - Volonté de gagner
  - Défense disciplinée
  - Jeu posé et construit
  - Bonne entente entre l'avant-centre et le second attaquant
- Excelente juego de combinaciones, apoyo al portador del balón
  - Solistas capaces de definir un partido: MESSI (10)
  - Buena recepción y conducción del balón
  - Excelente espíritu de equipo
  - Mentalidad ganadora
  - Defensa disciplinada y bien organizada
  - Armado equilibrado
  - Buena combinación de pases entre el punta y el mediapunta
- Hervorragendes Kombinationsspiel, viele Anspielstationen
  - Spielbestimmende Einzelkötter: MESSI (10)
  - Gute Ballannahme und Ballmitnahme
  - Stark ausgeprägter Teamgeist
  - Siegermentalität
  - Disziplinierte, gut organisierte Abwehr
  - Überlegter Spielaufbau
  - Gutes Zusammenspiel zwischen Sturmspitze und hängender Spitze



# Australia

Final ranking: 21<sup>st</sup> place



Starting formation:  
Germany v. Australia (4-4-2)

## Preliminary competition

06.02.08	Australia v. Qatar	3-0 (3-0)
26.03.08	China PR v. Australia	0-0
01.06.08	Australia v. Iraq	1-0 (0-0)
07.06.08	Iraq v. Australia	1-0 (1-0)
14.06.08	Qatar v. Australia	1-3 (0-1)
22.06.08	Australia v. China PR	0-1 (0-1)
10.09.08	Uzbekistan v. Australia	0-1 (0-1)
15.10.08	Australia v. Qatar	4-0 (2-0)
19.11.08	Bahrain v. Australia	0-1 (0-0)
11.02.09	Japan v. Australia	0-0
01.04.09	Australia v. Uzbekistan	2-0 (0-0)
06.06.09	Qatar v. Australia	0-0
10.06.09	Australia v. Bahrain	2-0 (0-0)
17.06.09	Australia v. Japan	2-1 (0-1)

## Final competition

13.06.10	Germany v. Australia	4-0 (2-0)
19.06.10	Ghana v. Australia	1-1 (1-1)
23.06.10	Australia v. Serbia	2-1 (0-0)

## Goalscorers

HOLMAN Brett (14)	2
CAHILL Tim (4)	1

## Appearances

No.	Pos.	Name	Date of birth	Club (Country)	Match 1 Match 2 Match 3			Total	Caps*	Goals*
					GER 0-4	GHA 1-1	SRB 2-1			
1	GK	SCHWARZER Mark	06.10.1972	Fulham (ENG)	90	90	90	270	78	0
2	DF	NEILL Lucas	09.03.1978	Galatasaray (TUR)	90	90	90	270	59	0
3	DF	MOORE Craig	12.12.1975	no club affiliation	90	90	NEL	180	52	3
4	FW	CAHILL Tim	06.12.1979	Everton (ENG)	56 exp.	NEL	90	146	42	21
5	MF	CULINA Jason	05.08.1980	Gold Coast United	90	90	90	270	52	1
6	DF	BEAUCHAMP Michael	08.03.1981	Al Jazira (UAE)	RES	RES	90	90	22	1
7	MF	EMERTON Brett	22.02.1979	Blackburn Rovers (ENG)	74 >	90	90	254	75	17
8	DF	WILKSHIRE Luke	02.10.1981	Dynamo Moscow (RUS)	90	84 >	82 >	256	45	2
9	FW	KENNEDY Joshua	20.08.1982	Nagoya Grampus Eight (JPN)	RES	> 22	90	112	22	7
10	FW	KEWELL Harry	22.09.1978	Galatasaray (TUR)	RES	24 exp.	NEL	24	46	13
11	DF	CHIPPERFIELD Scott	30.12.1975	Basel (SUI)	90	> 24	> 24	138	68	12
12	GK	FEDERICI Adam	31.01.1985	Reading (ENG)	RES	RES	RES	0	1	0
13	MF	GRELLA Vince	05.10.1979	Blackburn Rovers (ENG)	45 >	INJ	INJ	45	46	0
14	FW	HOLMAN Brett	27.03.1984	AZ Alkmaar (NED)	> 45	68 >	> 24	137	34	4
15	MF	JEDINAK Mile	03.08.1984	Antalyaspor (TUR)	> 16	RES	RES	16	12	0
16	MF	VALERI Carl	14.08.1984	Sassuolo (ITA)	90	90	66 >	246	25	0
17	FW	RUKAVYTSYA Nikita	22.06.1987	Twente Enschede (NED)	> 26	> 6	RES	32	6	0
18	GK	GALEKOVIC Eugene	12.06.1981	Adelaide Utd.	RES	RES	RES	0	4	0
19	FW	GARCIA Richard	04.09.1981	Hull City (ENG)	64 >	RES	> 8	72	9	0
20	DF	MILLIGAN Mark	04.08.1985	JEF United Ichihara (JPN)	RES	RES	RES	0	10	1
21	DF	CARNEY David	30.11.1983	Twente Enschede (NED)	RES	90	90	180	28	3
22	MF	VIDOSIC Dario	08.04.1987	MSV Duisburg (GER)	RES	RES	RES	0	7	1
23	FW	BRESCIANO Marco	11.02.1980	Palermo (ITA)	RES	66 >	66 >	132	57	11

Key: GK: Goalkeeper; DF: Defender; MF: Midfielder; FW: Forward; RES: Substitute; NEL: Not eligible to play; INJ: Injured; ABS: Absent; DNP: Not in line-up; \*as of 12 July 2010

## Outstanding players

- 5 CULINA Jason: competitive, hard-working, dynamic defensive midfielder with good passing
- 14 HOLMAN Brett: agile attacker, quick off the mark, dangerous in front of goal, good shooting technique
- 5 CULINA Jason : milieu de terrain défensif endurant et solide dans les duels ; bonne qualité de passes
- 14 HOLMAN Brett : attaquant vif, dynamique et bon finisseur ; bonne première touche de balle
- 5 CULINA Jason: dinámico mediocampista defensivo, con gran capacidad de carrera, buen pase y hábil en los duelos
- 14 HOLMAN Brett: ágil delantero de intervenciones rápidas, excelente remate y buen disparo
- 5 CULINA Jason: zweikampf- und laufstarker, dynamischer defensiver Mittelfeldspieler mit gutem Passspiel
- 14 HOLMAN Brett: abschlussstarker, wendiger und antrittsschneller Angreifer mit guter Schusstechnik



**Pim VERBEEK**  
Netherlands  
12 March 1956

### Career as a coach

1981-1984	Dordrecht
1984-1987	Unitas Gorinchem
1987-1989	De Graafschap
1989-1991	Feyenoord Rotterdam
1991-1992	FC Wageningen
1992-1993	FC Groningen
1994-1997	Fortuna Sittard
1998-1999	Omiya Ardija, Japan
2000-2002	National "A" team (assistant coach) of Korea Republic
2002-2003	PSV Eindhoven (staff coach)
2003	Kyoto Purple Sanga, Japan
2004	National "A" team coach of Netherlands Antilles
2004	Borussia Mönchengladbach, Germany (assistant coach)
2005	National "A" team (assistant coach) of UAE
2005-2006	National "A" team (assistant coach) of Korea Republic
2006-2007	National "A" team coach of Korea Republic
since 2007	National "A" team coach of Australia

### Average age

29/01

### Number of players playing abroad

20

### Disciplinary record

Yellow cards	7
Red cards (indirect)	0
Red cards (direct)	2

## Key points

- Strong, hard-working players
- Determination
- Deep defensive block
- Attacks using the width
- Immediate pressure after losing possession
- Jueurs endurants et volontaires
- Grande détermination
- Bloc défensif bas
- Offensives utilisant la largeur
- Pressing immédiat dès la perte du ballon
- Impresionante capacidad de carrera de algunos jugadores
- Gran determinación
- Línea defensiva rezagada
- Ataques por las bandas
- Acoso directo tras la pérdida del balón
- Grosse Lauf- und Einsatzbereitschaft der Spieler
- Stark ausgeprägter Teamgeist
- Tief stehende Abwehr
- Angriffsspiel über die Flügel
- Direktes Stören bei Ballverlust

# Brazil

Final ranking: 6<sup>th</sup> place



## Preliminary competition

14.10.07	Colombia v. Brazil	0-0
17.10.07	Brazil v. Ecuador	5-0 (1-0)
18.11.07	Peru v. Brazil	1-1 (0-1)
21.11.07	Brazil v. Uruguay	2-1 (1-1)
15.06.08	Paraguay v. Brazil	2-0 (1-0)
18.06.08	Brazil v. Argentina	0-0
07.09.08	Chile v. Brazil	0-3 (0-2)
10.09.08	Brazil v. Bolivia	0-0
12.10.08	Venezuela v. Brazil	0-4 (0-3)
15.10.08	Brazil v. Colombia	0-0
29.03.09	Ecuador v. Brazil	1-1 (0-0)
01.04.09	Brazil v. Peru	3-0 (2-0)
06.06.09	Uruguay v. Brazil	0-4 (0-2)
10.06.09	Brazil v. Paraguay	2-1 (1-1)
05.09.09	Argentina v. Brazil	1-3 (0-2)
09.09.09	Brazil v. Chile	4-2 (2-1)
11.10.09	Bolivia v. Brazil	2-1 (2-0)
14.10.09	Brazil v. Venezuela	0-0

## Final competition

15.06.10	Brazil v. Korea DPR	2-1 (0-0)
20.06.10	Brazil v. Côte d'Ivoire	3-1 (1-0)
25.06.10	Portugal v. Brazil	0-0
28.06.10	Brazil v. Chile	3-0 (2-0)
02.07.10	Netherlands v. Brazil	2-1 (0-1)

### Goalscorers

LUIS FABIANO (9)	3	ROBINHO (11)	2
ELANO (7)	2	JUAN (4)	1
		MAICON (2)	1

Starting formation:  
Brazil v. Côte d'Ivoire (4-2-3-1)

## Appearances

No.	Pos.	Name	Date of birth	Club (Country)	Match 1	Match 2	Match 3	Match 4	Match 5	Total	Caps*	Goals*
					PRK 2-1	CIV 3-1	POR 0-0	CHI 3-0	NED 1-2			
1	GK	JULIO CESAR	03.09.1979	Inter (ITA)	90	90	90	90	90	450	53	0
2	DF	MAICON	26.07.1981	Inter (ITA)	90	90	90	90	90	450	63	6
3	DF	LUCIO	08.05.1978	Inter (ITA)	90	90	90	90	90	450	96	4
4	DF	JUAN	01.02.1979	AS Roma (ITA)	90	90	90	90	90	450	79	7
5	MF	FELIPE MELO	26.06.1983	Juventus (ITA)	84 >	90	44 >	INJ	73 exp.	291	22	2
6	DF	MICHEL BASTOS	02.08.1983	Lyon (FRA)	90	90	90	90	62 >	422	10	1
7	MF	ELANO	14.06.1981	Galatasaray (TUR)	73 >	67 >	INJ	INJ	INJ	140	45	9
8	MF	GILBERTO SILVA	07.10.1976	Panathinaikos (GRE)	90	90	90	90	90	450	93	3
9	FW	LUIS FABIANO	08.11.1980	Sevilla FC (ESP)	90	90	85 >	76 >	77 >	418	43	28
10	MF	KAKA	22.04.1982	Real Madrid (ESP)	78 >	88 exp.	NEL	81 >	90	337	82	27
11	FW	ROBINHO	25.01.1984	Santos	90	89 >	RES	85 >	90	354	79	25
12	GK	GOMES	15.02.1981	Tottenham Hotspur (ENG)	RES	RES	RES	RES	RES	0	11	0
13	DF	DANI ALVES	06.05.1983	Barcelona (ESP)	> 17	> 23	90	90	90	310	40	3
14	DF	LUISAO	13.02.1981	Benfica (POR)	RES	RES	RES	RES	RES	0	42	3
15	DF	THIAGO SILVA	22.09.1984	AC Milan (ITA)	RES	RES	RES	RES	RES	0	7	0
16	DF	GILBERTO MELO	25.04.1976	Cruzeiro	RES	RES	RES	> 5	> 28	33	35	1
17	MF	JOSUE	19.07.1979	Wolfsburg (GER)	RES	RES	> 46	RES	RES	46	28	1
18	MF	RAMIRES	24.03.1987	Benfica (POR)	> 6	> 1	> 8	90	NEL	105	16	2
19	MF	JULIO BAPTISTA	01.10.1981	AS Roma (ITA)	RES	RES	82 >	INJ	RES	82	47	5
20	MF	KLEBERSON	19.06.1979	Flamengo	RES	RES	RES	> 9	RES	9	32	2
21	FW	NILMAR	14.07.1984	Villarreal (ESP)	> 12	RES	90	> 14	> 13	129	21	8
22	GK	DONI	22.10.1979	AS Roma (ITA)	RES	RES	RES	RES	RES	0	10	0
23	FW	GRAFITE	02.04.1979	Wolfsburg (GER)	RES	RES	> 5	RES	RES	5	4	1

Key: GK: Goalkeeper; DF: Defender; MF: Midfielder; FW: Forward; RES: Substitute; NEL: Not eligible to play; INJ: Injured; ABS: Absent; DNP: Not in line-up; \*as of 12 July 2010



## Outstanding players

- 2 MAICON: competitive right back, strong in the air, made forceful attacking runs
  - 4 JUAN: competitive central defender, strong in the air, good vision
  - 9 FABIANO: dangerous striker, good technique
  - 11 ROBINHO: dangerous attacker with good dribbling skills, good passing, excellent technique
- 2 MAICON : arrière droit au tempérament très offensif et solide dans les duels ; bon jeu de tête
  - 4 JUAN : arrière central bon dans les duels, au sol comme dans les airs ; bonne vision du jeu
  - 9 FABIANO : attaquant technique et redoutable devant le but
  - 11 ROBINHO : attaquant dangereux et technique ; excellent dribbleur et bon jeu de passes
- 2 MAICON: zaguero derecho de corte ofensivo, fuerte en el uno contra uno
  - 4 JUAN: zaguero central, potente en el uno contra uno y el juego aéreo, con buena visión del juego
  - 9 FABIANO: atacante muy peligroso ante la portería, con buena técnica
  - 11 ROBINHO: ariete de excelente regate y peligroso de cara a la puerta, con buen pase y técnica depurada
- 2 MAICON: zweikampf- und kopfbalstarker rechter Verteidiger mit Offensivdrang
  - 4 JUAN: zweikampf- und kopfbalstarker zentraler Verteidiger mit guter Spielübersicht
  - 9 FABIANO: torgefährlicher Angreifer mit guter Technik
  - 11 ROBINHO: torgefährlicher und dribbelstarker Angreifer mit gutem Passspiel und ausgezeichneter Technik



**Carlos DUNGA**  
Brazil  
31 October 1963

### Career as a coach

since 2006 National "A" team coach

### Average age

29/03

### Number of players playing abroad

20

### Disciplinary record

Yellow cards

8

Red cards (indirect)

1

Red cards (direct)

1

## Key points

- Disciplined, well-organised defence
  - Patient build-up play from the back through the midfield
  - Influential individual players: ROBINHO (11), JUAN (4), MAICON (2)
  - Attacks using the width
  - Excellent link-up play between strikers when in possession
  - Excellent link-up play between strikers when in possession
  - Good control, good ability to run with the ball
  - Defence-splitting passes
- Défense disciplinée
  - Construction patiente depuis l'arrière et passant par le milieu
  - Individualités capables de faire la différence: ROBINHO (11), JUAN (4), MAICON (2)
  - Offensives utilisant la largeur
  - Bons enchaînements entre les attaquants
  - Excellent jeu de passes et de soutien au porteur
  - Bon contrôle, bonne conduite de balle
  - Passes précises en profondeur
- Defensa disciplinada y bien organizada
  - Paciente armado de juego desde la retaguardia, pasando por el medio campo
  - Solistas capaces de definir un partido: ROBINHO (11), JUAN (4), MAICON (2)
  - Ataques por las bandas
  - Excelentes enlaces entre delanteros
  - Excelente juego de combinaciones, apoyo al portador del balón
  - Buena recepción y conducción del balón
  - Pases precisos en profundidad
- Disziplinierte, gut organisierte Abwehr
  - Geduldiger Spielaufbau aus der Verteidigung über das Mittelfeld
  - Spielbestimmende Einzelkönner: ROBINHO (11), JUAN (4), MAICON (2)
  - Angriffsspiel über die Flügel
  - Hervorragendes Zusammenspiel der Angriffsspieler in Ballbesitz
  - Hervorragendes Kombinationsspiel, viele Anspielstationen
  - Gute Ballannahme und Ballmitnahme
  - Präzise Pässe in die Tiefe

# Cameroon

Final ranking: 31<sup>st</sup> place

## Preliminary competition

31.05.08	Cameroon v. Cape Verde Islands	2-0 (1-0)
08.06.08	Mauritius v. Cameroon	0-3 (0-2)
14.06.08	Tanzania v. Cameroon	0-0
21.06.08	Cameroon v. Tanzania	2-1 (0-0)
28.03.09	Togo v. Cameroon	1-0 (1-0)
07.06.09	Cameroon v. Morocco	0-0
05.09.09	Gabon v. Cameroon	0-2 (0-0)
09.09.09	Cameroon v. Gabon	2-1 (1-0)
10.10.09	Cameroon v. Togo	3-0 (1-0)
14.11.09	Morocco v. Cameroon	0-2 (0-1)

## Final competition

14.06.10	Japan v. Cameroon	1-0 (1-0)
19.06.10	Cameroon v. Denmark	1-2 (1-1)
24.06.10	Cameroon v. Netherlands	1-2 (0-1)

### Goalscorers

ETOO Samuel (9)	2
-----------------	---



Starting formation:  
Japan v. Cameroon (4-3-3)

## Appearances

No.	Pos.	Name	Date of birth	Club (Country)	Match 1 Match 2 Match 3			Total	Caps*	Goals*
					JPN 0-1	DEN 1-2	NED 1-2			
1	GK	KAMENI Idris	18.02.1984	Espanyol (ESP)	RES	RES	RES	0	55	0
2	DF	ASSOU-EKOTTO Benoit	24.03.1984	Tottenham Hotspur (ENG)	90	90	90	270	12	0
3	DF	NKOULOU Nicolas	27.03.1990	Monaco (FRA)	90	90	73 >	253	20	0
4	DF	SONG Rigobert	01.07.1976	Trabzonspor (TUR)	RES	RES	> 17	17	137	4
5	DF	BASSONG Sebastien	09.07.1986	Tottenham Hotspur (ENG)	90	72 >	RES	162	9	0
6	MF	SONG Alexandre	09.09.1987	Arsenal (ENG)	RES	90	INJ	90	24	0
7	MF	NGUEMO Landry	28.11.1985	Celtic (SCO)	RES	RES	90	90	21	2
8	DF	GEREMI	20.12.1978	Ankaragucu (TUR)	> 15	90	90	195	118	13
9	FW	ETOO Samuel	10.03.1981	Inter (ITA)	90	90	90	270	95	44
10	FW	EMANA Achille	05.06.1982	Betis Sevilla (ESP)	> 27	90	RES	117	37	5
11	MF	MAKOUN Jean	29.05.1983	Lyon (FRA)	75 >	> 45	90	210	54	3
12	DF	BONG Gaetan	25.04.1988	Valenciennes (FRA)	RES	RES	56 >	56	3	0
13	FW	CHOUPO MOTING Eric	23.03.1989	Nuremberg (GER)	75 >	RES	72 >	147	4	1
14	DF	CHEDJOU Aurelien	20.06.1985	Lille (FRA)	RES	RES	90	90	10	0
15	FW	WEBO Pierre	20.01.1982	Mallorca (ESP)	90	78 >	RES	168	44	17
16	GK	SOULEYMANOU Hamidou	22.11.1973	Kayserispor (TUR)	90	90	90	270	25	0
17	FW	IDRISSOU Mohamadou	08.03.1980	SC Freiburg (GER)	> 15	> 18	> 18	51	34	6
18	MF	ENOH Eyong	23.03.1986	Ajax (NED)	90	45 >	INJ	135	14	1
19	DF	MBIA Stephane	20.05.1986	Marseille (FRA)	90	90	90	270	34	3
20	MF	MANDJECK Georges	09.12.1988	Kaiserslautern (GER)	RES	RES	INJ	0	7	0
21	MF	MATIP Joel	08.08.1991	Schalke 04 (GER)	63 >	RES	RES	63	5	0
22	GK	NDY Guy	28.02.1986	Valenciennes (FRA)	RES	RES	RES	0	1	0
23	FW	ABOUBAKAR Vincent	22.01.1992	Coton Sport	RES	> 12	> 34	46	4	0

Key: GK: Goalkeeper; DF: Defender; MF: Midfielder; FW: Forward; RES: Substitute; NEL: Not eligible to play; INJ: Injured; ABS: Absent; DNP: Not in line-up; \*as of 12 July 2010

## Outstanding players

- 9 ETO'O Samuel: dangerous, mobile striker with good dribbling skills and excellent technique
- 19 MBIA Stéphane: competitive right-back, good in the air, good shooting technique
- 9 ETO'O Samuel : attaquant vif, très technique, rapide et bon dribbleur ; bon finisseur
- 19 MBIA Stéphane : arrière latéral droit bon dans les duels, au sol comme dans les airs ; bonne frappe de balle
- 9 ETO'O Samuel: veloz y escurridizo delantero, peligroso ante la meta, de excelente gambeta y técnica depurada
- 19 MBIA Stéphane: defensa derecho, sabe imponerse en el uno contra uno, buen cabeceo y buen disparo
- 9 ETO'O Samuel: torgefährlicher, wendiger und dribbelstarker Angreifer mit ausgezeichneter Technik
- 19 MBIA Stéphane: zweikampf- und kopfballstarker rechter Verteidiger mit guter Schusstechnik



**Paul  
LE GUEN**  
France  
1 March 1964

### Career as a coach

1998-2001	Stade Rennais FC, France
2002-2005	Olympique Lyonnais, France
2006-2007	Glasgow Rangers, Scotland
2007-2009	Paris Saint-Germain, France
since 2009	National "A" team coach of Cameroon

### Average age

25/04

### Number of players playing abroad

22

### Disciplinary record

Yellow cards	5
Red cards (indirect)	0
Red cards (direct)	0

## Key points

- Influential individual player: ETO'O (9)
- Compact defence
- Patient build-up play from the back through the midfield
- Attacks through the middle
- Individualité capable de faire la différence: ETO'O (9)
- Défense compacte
- Construction patiente depuis l'arrière et passant par le milieu
- Bonnes attaques axiales
- Solista capaz de definir un partido: ETO'O (9)
- Defensa compacta
- Paciente armado de juego desde la retaguardia, pasando por el medio campo
- Ataques por el centro
- Spielbestimmender Einzelkönner: ETO'O (9)
- Kompaktes Defensivverhalten
- Geduldiger Spielaufbau aus der Verteidigung über das Mittelfeld
- Angriffsspiel durch die Mitte



# Chile

Final ranking: 10<sup>th</sup> place

## Preliminary competition

13.10.07	Argentina v. Chile	2-0 (2-0)
17.10.07	Chile v. Peru	2-0 (1-0)
18.11.07	Uruguay v. Chile	2-2 (1-0)
21.11.07	Chile v. Paraguay	0-3 (0-2)
15.06.08	Bolivia v. Chile	0-2 (0-1)
19.06.08	Venezuela v. Chile	2-3 (0-0)
07.09.08	Chile v. Brazil	0-3 (0-2)
10.09.08	Chile v. Colombia	4-0 (2-0)
12.10.08	Ecuador v. Chile	1-0 (0-0)
15.10.08	Chile v. Argentina	1-0 (1-0)
29.03.09	Peru v. Chile	1-3 (1-2)
01.04.09	Chile v. Uruguay	0-0
06.06.09	Paraguay v. Chile	0-2 (0-1)
10.06.09	Chile v. Bolivia	4-0 (1-0)
05.09.09	Chile v. Venezuela	2-2 (1-2)
09.09.09	Brazil v. Chile	4-2 (2-1)
10.10.09	Colombia v. Chile	2-4 (1-2)
14.10.09	Chile v. Ecuador	1-0 (0-0)

## Final competition

16.06.10	Honduras v. Chile	0-1 (0-1)
21.06.10	Chile v. Switzerland	1-0 (0-0)
25.06.10	Chile v. Spain	1-2 (0-2)
28.06.10	Brazil v. Chile	3-0 (2-0)

### Goalscorers

BEAUSEJOUR Jean (15)	1
GONZALEZ Mark (11)	1
MILLAR Rodrigo (20)	1



Starting formation:  
Chile v. Switzerland (3-4-3)

## Appearances

No.	Pos.	Name	Date of birth	Club (Country)	Match 1	Match 2	Match 3	Match 4	Total	Caps*	Goals*
					HON 1-0	SUI 1-0	ESP 1-2	Last 16 BRA 0-3			
1	GK	BRAVO Claudio	13.04.1983	Real Sociedad (ESP)	90	90	90	90	360	47	0
2	DF	FUENTES Ismael	04.08.1981	Univ. Catolica	RES	RES	RES	90	90	30	1
3	DF	PONCE Waldo	04.12.1982	Univ. Catolica	90	90	90	NEL	270	28	2
4	DF	ISLA Mauricio	12.06.1988	Udinese (ITA)	90	90	90	62 >	332	16	0
5	DF	CONTRERAS Pablo	11.09.1978	PAOK (GRE)	> 9	RES	RES	45 >	54	53	1
6	MF	CARMONA Carlos	21.02.1987	Reggina (ITA)	90	90	NEL	90	270	23	0
7	FW	SANCHEZ Alexis	19.12.1988	Udinese (ITA)	90	90	65 >	90	335	33	11
8	MF	VIDAL Arturo	22.05.1987	Bayer Leverkusen (GER)	81 >	45 >	90	90	306	27	1
9	FW	SUAZO Humberto	10.05.1981	Zaragoza (ESP)	RES	45 >	RES	90	135	44	18
10	MF	VALDIVIA Jorge	19.10.1983	Al Ain (UAE)	87 >	> 45	45 >	> 45	222	43	4
11	FW	GONZALEZ Mark	10.07.1984	CSKA Moscow (RUS)	> 3	> 45	45 >	45 >	138	43	4
12	GK	PINTO Miguel	04.07.1983	Univ. de Chile	RES	RES	RES	RES	0	14	0
13	MF	ESTRADA Marco	28.05.1983	Univ. de Chile	RES	RES	37 exp.	NEL	37	23	1
14	MF	FERNANDEZ Matias	15.05.1986	Sporting Lisbon (POR)	90	65 >	NEL	RES	155	39	7
15	FW	BEAUSEJOUR Jean	01.06.1984	America (MEX)	90	90	90	90	360	31	2
16	FW	ORELLANA Fabian	27.01.1986	Xerez (ESP)	RES	RES	> 25	RES	25	17	2
17	DF	MEDEL Gary	03.08.1987	Boca Juniors (ARG)	90	90	90	NEL	270	27	3
18	DF	JARA Gonzalo	29.08.1985	West Bromwich Albion (ENG)	> 38	90	90	90	308	38	3
19	MF	FIERRO Gonzalo	21.03.1983	Flamengo (BRA)	RES	RES	RES	RES	0	18	1
20	MF	MILLAR Rodrigo	03.11.1981	Colo Colo	52 >	RES	> 45	> 28	125	24	2
21	MF	TELLO Rodrigo	14.10.1979	Besiktas (TUR)	RES	RES	RES	> 45	45	35	3
22	FW	PAREDES Esteban	01.08.1980	Colo Colo	RES	> 25	> 45	RES	70	16	6
23	GK	MARIN Luis	18.05.1983	Union Espanola	RES	RES	RES	RES	0	3	0

Key: GK: Goalkeeper; DF: Defender; MF: Midfielder; FW: Forward; RES: Substitute; NEL: Not eligible to play; INJ: Injured; ABS: Absent; DNP: Not in line-up; \*as of 12 July 2010

## Outstanding players

- 3 PONCE Waldo: competitive central defender, strong in the air, defensive leader with good vision
  - 10 VALDIVIA Jorge: fast, mobile attacking midfielder with good technique
  - 17 MEDEL Gary: hard-working, competitive right-back with good technique
- 3 PONCE Waldo : arrière central bon dans les duels, au sol comme dans les airs ; patron de la défense et bonne vision du jeu
- 10 VALDIVIA Jorge : milieu offensif vif et rapide ; bonne technique
- 17 MEDEL Gary : arrière latéral droit très actif et bon dans les duels ; bonne technique
- 3 PONCE Waldo: central que domina el uno contra uno y el juego aéreo; manda en defensa y posee buena visión del juego
  - 10 VALDIVIA Jorge: mediocampista ofensivo de grandes dotes técnicas, rápido y hábil
  - 17 MEDEL Gary: defensa derecho de carrera infatigable, bueno en el uno contra uno y de buena técnica
- 3 PONCE Waldo: zweikampf- und kopfbalstarker zentraler Verteidiger; Abwehrchef mit guter Spielübersicht
- 10 VALDIVIA Jorge: technisch versierter, schneller und wendiger offensiver Mittelfeldspieler
- 17 MEDEL Gary: lauf- und zweikampfstarker rechter Verteidiger mit guter Technik



**Marcelo BIELSA**  
Argentina  
21 July 1955

### Career as a coach

1990-1992	Newell's Old Boys, Argentina
1992-1994	Club Atlas, Mexico
1995-1996	Club América, Mexico
1997-1998	Vélez Sársfield, Argentina
1998	RCD Espanyol, Spain
1998-2004	National "A" team coach of Argentina
since 2007	National "A" team coach of Chile

### Average age

26/05

### Number of players playing abroad

16

### Disciplinary record

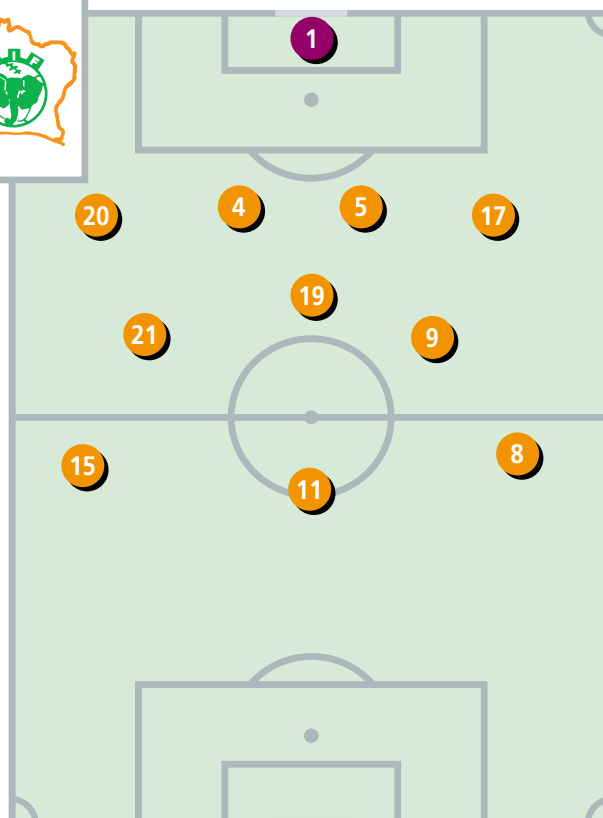
Yellow cards	14
Red cards (indirect)	1
Red cards (direct)	0

## Key points

- Midfield pressing
  - Rapid transition from defence to attack
  - Excellent passing game – good options for the player in possession
  - Good links between the team lines
  - Effective use of full-backs
  - Determination
  - Influential individual players: PONCE (3), VALDIVIA (10)
- Pressing au milieu
  - Passage rapide des phases défensives à offensives
  - Excellent jeu de passes et de soutien au porteur
  - Bonne entente entre les lignes
  - Participation active des latéraux
  - Grande détermination
  - Individualités capables de faire la différence: PONCE (3), VALDIVIA (10)
- Presión de la línea media
  - Rápida transición defensa-ataque
  - Excelente juego de combinaciones, apoyo al portador del balón
  - Buen engranaje entre las líneas
  - Intervención eficiente de los zagueros laterales
  - Gran determinación
  - Solistas capaces de definir un partido: PONCE (3), VALDIVIA (10)
- Mittelfeldpressing
  - Schnelles Umschalten von Abwehr auf Angriff
  - Hervorragendes Kombinationsspiel, viele Anspielstationen
  - Gute Abstimmung zwischen den Mannschaftsteilen
  - Effektives Einschalten der Aussenverteidiger
  - Grosse Einsatzbereitschaft
  - Spielbestimmende Einzelkötter: PONCE (3), VALDIVIA (10)

# Côte d'Ivoire

Final ranking: 17<sup>th</sup> place



Starting formation:  
Côte d'Ivoire v. Brazil (4-3-3)

## Preliminary competition

01.06.08	Côte d'Ivoire v. Mozambique	1-0 (0-0)
08.06.08	Madagascar v. Côte d'Ivoire	0-0
14.06.08	Botswana v. Côte d'Ivoire	1-1 (1-0)
22.06.08	Côte d'Ivoire v. Botswana	4-0 (2-0)
07.09.08	Mozambique v. Côte d'Ivoire	1-1 (0-0)
11.10.08	Côte d'Ivoire v. Madagascar	3-0 (1-0)
29.03.09	Côte d'Ivoire v. Malawi	5-0 (3-0)
07.06.09	Guinea v. Côte d'Ivoire	1-2 (0-1)
20.06.09	Burkina Faso v. Côte d'Ivoire	2-3 (1-1)
05.09.09	Côte d'Ivoire v. Burkina Faso	5-0 (1-0)
10.10.09	Malawi v. Côte d'Ivoire	1-1 (0-0)
14.11.09	Côte d'Ivoire v. Guinea	3-0 (2-0)

## Final competition

15.06.10	Côte d'Ivoire v. Portugal	0-0
20.06.10	Brazil v. Côte d'Ivoire	3-1 (1-0)
25.06.10	Korea DPR v. Côte d'Ivoire	0-3 (0-2)

### Goalscorers

DROGBA Didier (11)	1
KALOU Salomon (8)	1
ROMARIC (13)	1
TOURE Yaya (19)	1

## Appearances

No.	Pos.	Name	Date of birth	Club (Country)	Match 1			Match 2			Match 3			Total	Caps*	Goals*
					POR 0-0	BRA 1-3	PRK 3-0									
1	GK	BARRY Boubacar	30.12.1979	Lokeren (BEL)	90	90	90							270	48	0
2	DF	ANGOUA Brou	28.11.1986	Valenciennes (FRA)	RES	RES	RES							0	7	1
3	DF	BOKA Arthur	02.04.1983	VfB Stuttgart (GER)	INJ	RES	90							90	55	1
4	DF	TOURE Kolo	19.03.1981	Manchester City (ENG)	90	90	90							270	84	3
5	MF	ZOKORA Didier	14.12.1980	Sevilla FC (ESP)	90	90	90							270	89	1
6	DF	GOHOURI Steve	08.02.1981	Wigan (ENG)	RES	RES	RES							0	8	3
7	FW	DOUMBIA Seydou	31.12.1987	Young Boys (SUI)	RES	RES	> 11							11	8	1
8	FW	KALOU Salomon	05.08.1985	Chelsea (ENG)	66 >	68 >	> 26							160	35	11
9	MF	TIOTE Ismael	21.06.1986	Twente Enschede (NED)	90	90	90							270	13	0
10	FW	GERVINHO	27.05.1987	Lille (FRA)	82 >	> 36	64 >							182	19	3
11	FW	DROGBA Didier	11.03.1978	Chelsea (ENG)	> 24	90	90							204	71	42
12	MF	GOSSO Jean Jacques	15.03.1983	Monaco (FRA)	RES	RES	RES							0	4	0
13	MF	ROMARIC	04.06.1983	Sevilla FC (ESP)	> 1	> 18	79 >							98	32	3
14	MF	KONE Emmanuel	31.12.1986	International (ROU)	RES	RES	RES							0	12	0
15	FW	DINDANE Aruna	26.11.1980	Portsmouth (ENG)	90	54 >	> 26							170	61	18
16	GK	ZOGBO Aristide	30.12.1981	Maccabi Netanya (ISR)	RES	RES	RES							0	6	0
17	DF	TIENE Siaka	22.02.1982	Valenciennes (FRA)	90	90	RES							180	59	2
18	FW	KEITA Kader	06.08.1981	Galatasaray (TUR)	> 8	> 22	64 >							94	58	11
19	MF	TOURE Yaya	13.05.1983	Barcelona (ESP)	90	90	90							270	53	6
20	DF	DEMEL Guy	13.06.1981	Hamburger SV (GER)	90	90	INJ							180	27	0
21	DF	EBOUE Emmanuel	04.06.1983	Arsenal (ENG)	89 >	72 >	90							251	45	1
22	DF	BAMBA Souleymane	13.01.1985	Hibernian (SCO)	RES	RES	RES							0	16	2
23	GK	YEBOAH Daniel	13.11.1984	ASEC Mimosas	RES	RES	RES							0	4	0

Key: GK: Goalkeeper; DF: Defender; MF: Midfielder; FW: Forward; RES: Substitute; NEL: Not eligible to play; INJ: Injured; ABS: Absent; DNP: Not in line-up; \*as of 12 July 2010



## Outstanding players

- 10 GERVINHO: agile attacker, good dribbling skills and shooting technique
  - 11 DROGBA Didier: attacker with good dribbling skills, good in the air, excellent technique, dynamic captain and team leader
  - 19 TOURÉ Yaya: central midfielder, good in the air, good technique, reads the game well
- 10 GERVINHO : attaquant vif et technique ; bonne frappe de balle
  - 11 DROGBA Didier : attaquant très technique, bon dribbleur et bon de la tête ; capitaine et leader de l'équipe
  - 19 TOURÉ Yaya : milieu de terrain technique et bon de la tête ; bonne lecture du jeu
- 10 GERVINHO: versátil atacante de excelente regate y buen disparo
  - 11 DROGBA Didier: delantero de buen regate y cabeceo y con técnica depurada; dinámico capitán y líder del equipo
  - 19 TOURÉ Yaya: mediocampista central de excelente juego aéreo y buena técnica; sabe leer el juego
- 10 GERVINHO: dribbelstarker und wendiger Angreifer mit guter Schusstechnik
  - 11 DROGBA Didier: dribbel- und kopfbalstarker Angreifer mit ausgezeichneter Technik; dynamischer Kapitän und Leader seines Teams
  - 19 TOURÉ Yaya: kopfbalstarker zentraler Mittelfeldspieler mit guter Technik; kann das Spiel lesen



**Sven-Göran ERIKSSON**  
Sweden  
5 February 1948

### Career as a coach

1976	Degerfors (assistant coach), Sweden
1977-1978	Degerfors, Sweden
1979-1982	IFK Gothenburg, Sweden
1982-1984	Benfica Lissabon, Portugal
1984-1987	AS Roma, Italy
1987-1989	Fiorentina, Italy
1989-1992	Benfica Lissabon, Portugal
1992-1997	Sampdoria, Italy
1997-2001	Lazio Roma, Italy
2001-2006	National "A" team coach of England
2007-2008	Manchester City, England
2008-2009	National "A" team coach of Mexico
since 2010	National "A" team coach of Côte d'Ivoire

### Average age

27/01

### Number of players playing abroad

22

### Disciplinary record

Yellow cards	5
Red cards (indirect)	0
Red cards (direct)	0

## Key points

- Good links between the team lines
- Assured combination play
- Attacks using the width
- Good individual technique
- Strong, hard-working players
- Bonne entente entre les lignes
- Bonne construction
- Offensives utilisant la largeur
- Bonne technique individuelle
- Joueurs endurants et volontaires

- Buen engranaje entre las líneas
- Hábil juego de combinaciones
- Ataques por las bandas
- Excelente técnica individual
- Impresionante capacidad de carrera de algunos jugadores

- Gute Abstimmung zwischen den Mannschaftsteilen
- Sicheres Kombinationsspiel
- Angriffsspiel über die Flügel
- Gute individuelle Technik
- Grosse Lauf- und Einsatzbereitschaft der Spieler

# Denmark

Final ranking: 24<sup>th</sup> place

## Preliminary competition

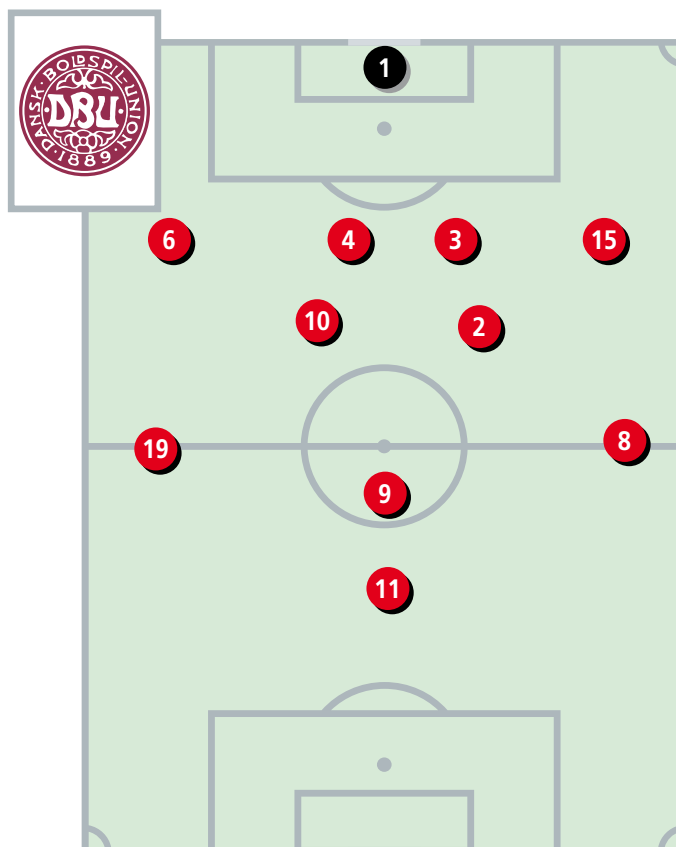
06.09.08	Hungary v. Denmark	0-0
10.09.08	Portugal v. Denmark	2-3 (1-0)
11.10.08	Denmark v. Malta	3-0 (2-0)
28.03.09	Malta v. Denmark	0-3 (0-2)
01.04.09	Denmark v. Albania	3-0 (2-0)
06.06.09	Sweden v. Denmark	0-1 (0-1)
05.09.09	Denmark v. Portugal	1-1 (1-0)
09.09.09	Albania v. Denmark	1-1 (0-1)
10.10.09	Denmark v. Sweden	1-0 (0-0)
14.10.09	Denmark v. Hungary	0-1 (0-1)

## Final competition

14.06.10	Netherlands v. Denmark	2-0 (0-0)
19.06.10	Cameroon v. Denmark	1-2 (1-1)
24.06.10	Denmark v. Japan	1-3 (0-2)

### Goalscorers

BENDTNER Nicklas (11)	1
ROMMEDAHL Dennis (19)	1
TOMASSON Jon Dahl (9)	1



Starting formation:  
Cameroon v. Denmark (4-2-3-1)

## Appearances

No.	Pos.	Name	Date of birth	Club (Country)	Match 1 Match 2 Match 3			Total	Caps*	Goals*
					NED 0-2	CMR 2-1	JPN 1-3			
1	GK	SORENSEN Thomas	12.06.1976	Stoke City (ENG)	90	90	90	270	89	0
2	MF	POULSEN Christian	28.02.1980	Juventus (ITA)	90	90	90	270	77	6
3	DF	KJAER Simon	26.03.1989	Palermo (ITA)	90	90	NEL	180	11	0
4	DF	AGGER Daniel	12.12.1984	Liverpool (ENG)	90	90	90	270	35	3
5	MF	KVIST William	24.02.1985	Copenhagen	RES	RES	RES	0	14	0
6	DF	JACOBSEN Lars	20.09.1979	Blackburn Rovers (ENG)	90	90	90	270	34	0
7	MF	JENSEN Daniel	25.06.1979	Werder Bremen (GER)	RES	> 45	RES	45	50	3
8	FW	GRONKJAER Jesper	12.08.1977	Copenhagen	> 34	67 >	RES	101	80	5
9	FW	TOMASSON Jon Dahl	29.08.1976	Feyenoord (NED)	RES	86 >	90	176	112	52
10	MF	JORGENSEN Martin	06.10.1975	AGF Aarhus	90	45 >	34 >	169	99	12
11	FW	BENDTNER Nicklas	16.01.1988	Arsenal (ENG)	62 >	90	90	242	35	12
12	MF	KAHLENBERG Thomas	20.03.1983	Wolfsburg (GER)	73 >	> 23	63 >	159	34	3
13	DF	KROLDROP Per	31.07.1979	Fiorentina (ITA)	RES	RES	56 >	56	31	0
14	MF	POULSEN Jakob	07.07.1983	AGF Aarhus	RES	> 4	> 56	60	15	1
15	DF	POULSEN Simon	07.04.1984	AZ Alkmaar (NED)	90	90	90	270	8	0
16	GK	ANDERSEN Stephan	26.11.1981	Brøndby	RES	RES	RES	0	7	0
17	FW	BECKMANN Mikkel	24.10.1983	Randers	> 28	RES	RES	28	6	0
18	FW	LARSEN Soren	06.09.1981	MSV Duisburg (GER)	RES	RES	> 34	34	20	11
19	FW	ROMMEDAHL Dennis	22.07.1978	Ajax (NED)	90	90	90	270	99	17
20	MF	ENEVOLDSEN Thomas	27.07.1987	Groningen (NED)	56 >	RES	RES	56	7	1
21	MF	ERIKSEN Christian	14.02.1992	Ajax (NED)	> 17	RES	> 27	44	5	0
22	GK	CHRISTIANSEN Jesper	24.04.1978	Copenhagen	RES	RES	RES	0	11	0
23	DF	MTILIGA Patrick	28.01.1981	Malaga (ESP)	RES	RES	RES	0	4	0

Key: GK: Goalkeeper; DF: Defender; MF: Midfielder; FW: Forward; RES: Substitute; NEL: Not eligible to play; INJ: Injured; ABS: Absent; DNP: Not in line-up; \*as of 12 July 2010

## Outstanding players

- 2 POULSEN Christian: defensive midfielder who reads the game well and links defence and attack
- 19 ROMMEDAHL Dennis: dangerous and fast right-sided attacker with good technique
- 2 POULSEN Christian : solide milieu de terrain défensif ; bonne vision du jeu et bon relais entre la défense et l'attaque
- 19 ROMMEDAHL Dennis : ailier droit rapide, technique et dangereux
- 2 POULSEN Christian: medio defensivo que sabe leer el juego; pieza de engranaje entre las líneas ofensiva y defensiva
- 19 ROMMEDAHL Dennis: veloz ala derecho, peligroso ante la meta y de excelente técnica
- 2 POULSEN Christian: defensiver Mittelfeldspieler mit gutem Auge für das Spiel; Bindeglied zwischen Abwehr und Angriff
- 19 ROMMEDAHL Dennis: torgefährlicher, schneller und technisch versierter, rechter Angreifer



**Morten OLSEN**  
Denmark  
14 August 1949

### Career as a coach

1990-1992	Brøndby IF, Denmark
1993-1995	Cologne, Germany
1997-1999	Ajax Amsterdam, Netherlands
since 2000	National "A" team coach of Denmark

### Average age

28/04

### Number of players playing abroad

16

### Disciplinary record

Yellow cards	6
Red cards (indirect)	0
Red cards (direct)	0

## Key points

- Compact defence
- Constructive build-up play
- Attacks using the width
- Effective use of full-backs
- Good control, good ability to run with the ball
- Défense compacte
- Jeu posé et construit
- Offensives utilisant la largeur
- Participation active des latéraux
- Bon contrôle, bonne conduite de balle

- Defensa compacta
- Armado equilibrado
- Ataques por las bandas
- Intervención eficiente de los zagueros laterales
- Buena recepción y conducción del balón
- Kompaktes Defensivverhalten
- Überlegter Spielaufbau
- Angriffsspiel über die Flügel
- Effektives Einschalten der Aussenverteidiger
- Gute Ballannahme und Ballmitnahme



# England

Final ranking: 13<sup>th</sup> place

## Preliminary competition

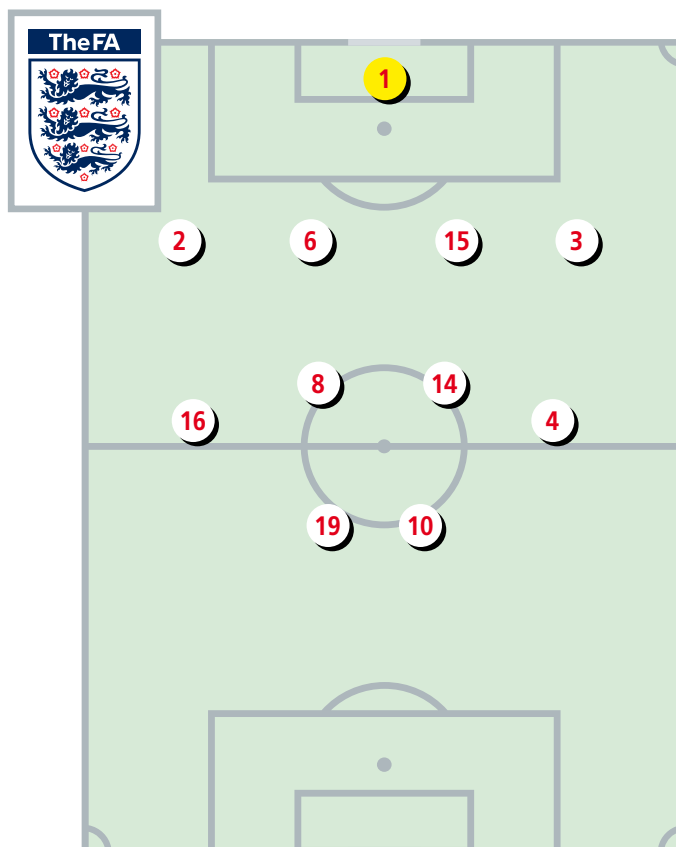
06.09.08	Andorra v. England	0-2 (0-0)
10.09.08	Croatia v. England	1-4 (0-1)
11.10.08	England v. Kazakhstan	5-1 (0-0)
15.10.08	Belarus v. England	1-3 (1-1)
01.04.09	England v. Ukraine	2-1 (1-0)
06.06.09	Kazakhstan v. England	0-4 (0-2)
10.06.09	England v. Andorra	6-0 (3-0)
09.09.09	England v. Croatia	5-1 (2-0)
10.10.09	Ukraine v. England	1-0 (1-0)
14.10.09	England v. Belarus	3-0 (1-0)

## Final competition

12.06.10	England v. USA	1-1 (1-1)
18.06.10	England v. Algeria	0-0
23.06.10	Slovenia v. England	0-1 (0-1)
27.06.10	Germany v. England	4-1 (2-1)

### Goalscorers

DEFOE Jermain (19)	1
GERRARD Steven (4)	1
UPSON Matt (15)	1



Starting formation:  
Germany v. England (4-4-2)

## Appearances

No.	Pos.	Name	Date of birth	Club (Country)	Match 1	Match 2	Match 3	Match 4	Total	Caps*	Goals*
					USA 1-1	ALG 0-0	SVN 1-0	GER 1-4			
1	GK	JAMES David	01.08.1970	Portsmouth	RES	90	90	90	270	53	0
2	DF	JOHNSON Glen	23.08.1984	Liverpool	90	90	90	87 >	357	26	1
3	DF	COLE Ashley	20.12.1980	Chelsea	90	90	90	90	360	82	0
4	MF	GERRARD Steven	30.05.1980	Liverpool	90	90	90	90	360	84	17
5	DF	DAWSON Michael	18.11.1983	Tottenham Hotspur	RES	RES	RES	RES	0	0	0
6	DF	TERRY John	07.12.1980	Chelsea	90	90	90	90	360	64	6
7	MF	LENNON Aaron	16.04.1987	Tottenham Hotspur	90	63 >	RES	RES	153	19	0
8	MF	LAMPARD Frank	20.06.1978	Chelsea	90	90	90	90	360	82	20
9	FW	CROUCH Peter	30.01.1981	Tottenham Hotspur	> 11	> 6	RES	RES	17	40	21
10	FW	ROONEY Wayne	24.10.1985	Manchester Utd.	90	90	72 >	90	342	64	25
11	MF	COLE Joe	08.11.1981	Chelsea	RES	RES	> 18	> 26	44	56	10
12	GK	GREEN Robert	18.01.1980	West Ham Utd.	90	RES	RES	RES	90	11	0
13	DF	WARNOCK Stephen	12.12.1981	Aston Villa	RES	RES	RES	RES	0	1	0
14	MF	BARRY Gareth	23.02.1981	Manchester City	RES	84 >	90	90	264	39	2
15	DF	UPSON Matt	18.04.1979	West Ham Utd.	RES	RES	90	90	180	21	2
16	MF	MILNER James	04.01.1986	Aston Villa	31 >	RES	90	64 >	185	11	0
17	MF	WRIGHT-PHILLIPS Shaun	25.10.1981	Manchester City	> 59	> 27	RES	> 3	89	34	6
18	DF	CARRAGHER Jamie	28.01.1978	Liverpool	> 45	90	NEL	RES	135	38	0
19	FW	DEFOE Jermain	07.10.1982	Tottenham Hotspur	RES	> 16	86 >	71 >	173	43	12
20	DF	KING Ledley	12.10.1980	Tottenham Hotspur	45 >	INJ	INJ	RES	45	21	2
21	FW	HESKEY Emile	11.01.1978	Aston Villa	79 >	74 >	> 4	> 19	176	62	7
22	MF	CARRICK Michael	28.07.1981	Manchester Utd.	RES	RES	RES	RES	0	22	0
23	GK	HART Joe	19.04.1987	Birmingham City	RES	RES	RES	RES	0	3	0

Key: GK: Goalkeeper; DF: Defender; MF: Midfielder; FW: Forward; RES: Substitute; NEL: Not eligible to play; INJ: Injured; ABS: Absent; DNP: Not in line-up; \*as of 12 July 2010

## Outstanding players

- 3 COLE Ashley: competitive left-back with good technique, made forceful attacking runs
  - 4 GERRARD Steven: dynamic midfielder with good vision and technique, linked defence and attack
  - 10 ROONEY Wayne: hard-working, energetic striker, worked hard for team, good technique
- 3 COLE Ashley : arrière gauche au tempérament offensif, solide dans les duels ; bonne technique
  - 4 GERRARD Steven : milieu relayeur dynamique et technique ; excellente vision du jeu
  - 10 ROONEY Wayne : attaquant rapide, technique et travailleur ; grosse abnégation
- 3 COLE Ashley: veloz defensa izquierdo, con gran técnica, hábil en el uno contra uno y de corte ofensivo
  - 4 GERRARD Steven: centrocampista dinámico con gran visión de juego y versado técnicamente; engranaje entre defensa y ataque
  - 10 ROONEY Wayne: ariete de carrera infatigable, gran pundonor, excelente técnica al servicio del equipo
- 3 COLE Ashley: technisch versierter, zweikampfstarker linker Verteidiger mit Offensivdrang
  - 4 GERRARD Steven: dynamischer Mittelfeldspieler mit guter Spielübersicht und Technik; Bindeglied zwischen Abwehr und Angriff
  - 10 ROONEY Wayne: lauf- und einsatzstarker, mannschaftsdienlicher Angreifer mit guter Technik



**Fabio CAPELLO**  
Italy  
18 June 1946

### Career as a coach

1991-1996	AC Milan, Italy
1996-1997	Real Madrid, Spain
1997-1998	AC Milan, Italy
1999-2004	AS Roma, Italy
2004-2006	Juventus, Italy
2006-2007	Real Madrid, Spain
since 2007	National "A" team coach of England

### Average age

29

### Number of players playing abroad

0

### Disciplinary record

Yellow cards	6
Red cards (indirect)	0
Red cards (direct)	0

## Key points

- Strong, hard-working players
- Rapid transition from defence to attack
- Attacks using the width
- Effective use of full-backs
- Aerial strength used effectively at set pieces in defence
- Influential individual player: GERRARD (4)
- Joueurs endurants et volontaires
- Passage rapide des phases défensives à offensives
- Offensives utilisant la largeur
- Participation active des latéraux
- Qualité du jeu de tête mise à profit sur balles arrêtées adverses
- Individualité capable de faire la différence : GERRARD (4)

- Impresionante capacidad de carrera de algunos jugadores
- Rápida transición defensa-ataque
- Ataques por las bandas
- Intervención eficiente de los zagueros laterales
- Eficaz juego aéreo defensivo ante jugadas ensayadas
- Solista capaz de definir un partido: GERRARD (4)
- Grosse Lauf- und Einsatzbereitschaft der Spieler
- Schnelles Umschalten von Abwehr auf Angriff
- Angriffsspiel über die Flügel
- Effektives Einschalten der Aussenverteidiger
- Kopfballstärke bei gegnerischen Standardsituationen
- Spielbestimmender Einzelkönner: GERRARD (4)

# France

Final ranking: 29<sup>th</sup> place

## Preliminary competition

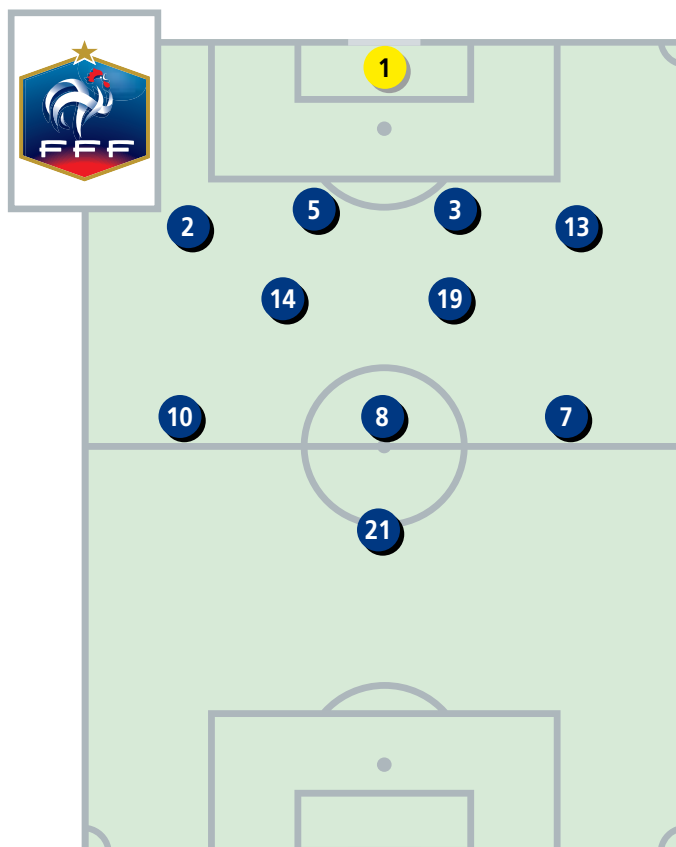
06.09.08	Austria v. France	3-1 (2-0)
10.09.08	France v. Serbia	2-1 (0-0)
11.10.08	Romania v. France	2-2 (2-1)
28.03.09	Lithuania v. France	0-1 (0-0)
01.04.09	France v. Lithuania	1-0 (0-0)
12.08.09	Faroe Islands v. France	0-1 (0-1)
05.09.09	France v. Romania	1-1 (0-0)
09.09.09	Serbia v. France	1-1 (1-1)
10.10.09	France v. Faroe Islands	5-0 (2-0)
14.10.09	France v. Austria	3-1 (2-0)
14.11.09	Republic of Ireland v. France	0-1 (0-0)
18.11.09	France v. Republic of Ireland	1-1 a.e.t. (0-1, 0-1)

## Final competition

11.06.10	Uruguay v. France	0-0
17.06.10	France v. Mexico	0-2 (0-0)
22.06.10	France v. South Africa	1-2 (0-2)

### Goalscorers

MALOUDA Florent (15)	1
----------------------	---



Starting formation:  
Uruguay v. France (4-2-3-1)

## Appearances

No.	Pos.	Name	Date of birth	Club (Country)	Match 1			Match 2			Match 3			Total	Caps*	Goals*
					URU	MEX	RSA	URU	MEX	RSA	URU	MEX	RSA			
1	GK	LLORIS Hugo	26.12.1986	Lyon	90	90	90							270	14	0
2	DF	SAGNA Bakari	14.02.1983	Arsenal (ENG)	90	90	90							270	23	0
3	DF	ABIDAL Eric	11.09.1979	Barcelona (ESP)	90	90	RES							180	50	0
4	DF	REVEILLERE Anthony	10.11.1979	Lyon	RES	RES	RES							0	6	0
5	DF	GALLAS William	17.08.1977	Arsenal (ENG)	90	90	90							270	84	5
6	DF	PLANUS Marc	07.03.1982	Bordeaux	RES	RES	RES							0	1	0
7	FW	RIBERY Franck	07.04.1983	Bayern Munich (GER)	90	90	90							270	48	7
8	MF	GOURCUFF Yoann	11.07.1986	Bordeaux	75 >	RES	25 exp.							100	22	1
9	FW	CISSE Djibril	12.08.1981	Panathinaikos (GRE)	RES	RES	55 >							55	40	9
10	FW	GOVOU Sidney	27.07.1979	Lyon	85 >	69 >	> 8							162	49	10
11	FW	GIGNAC Andre Pierre	05.12.1985	Toulouse	> 5	> 45	45 >							95	16	4
12	FW	HENRY Thierry	17.08.1977	Barcelona (ESP)	> 18	RES	> 35							53	123	51
13	DF	EVRA Patrice	15.05.1981	Manchester Utd. (ENG)	90	90	RES							180	32	0
14	MF	TOULALAN Jeremy	10.09.1983	Lyon	90	90	NEL							180	36	0
15	MF	MALOUDA Florent	13.06.1980	Chelsea (ENG)	> 15	90	> 45							150	57	4
16	GK	MANDANDA Steve	28.03.1985	Marseille	RES	RES	RES							0	13	0
17	DF	SQUILLACI Sebastien	11.08.1980	Sevilla FC (ESP)	RES	RES	90							90	21	0
18	MF	DIARRA Alou	15.07.1981	Bordeaux	RES	RES	82 >							82	26	0
19	MF	DIABY Abou	11.05.1986	Arsenal (ENG)	90	90	90							270	8	0
20	FW	VALBUENA Mathieu	28.09.1984	Marseille	RES	> 21	RES							21	3	1
21	FW	ANELKA Nicolas	14.03.1979	Chelsea (ENG)	72 >	45 >	ABS							117	69	14
22	DF	CLICHY Gael	26.07.1985	Arsenal (ENG)	RES	RES	90							90	5	0
23	GK	CARRASSO Cedric	30.12.1981	Bordeaux	RES	ABS	INJ							0	0	0

Key: GK: Goalkeeper; DF: Defender; MF: Midfielder; FW: Forward; RES: Substitute; NEL: Not eligible to play; INJ: Injured; ABS: Absent; DNP: Not in line-up; \*as of 12 July 2010



## Outstanding players

- 1 LLORIS Hugo: excellent goalkeeper with good reflexes and positional play, excelled in the air
- 1 LLORIS Hugo : gardien de but vif doté d'excellents réflexes et à l'aise dans les airs; bon placement
- 1 LLORIS Hugo: guardameta de gran movilidad y excelentes reflejos, siempre bien colocado; seguro por alto
- 1 LLORIS Hugo: reaktionsschneller und beweglicher Torhüter mit gutem Stellungsspiel; stark bei hohen Bällen



**Raymond DOMENECH**  
France  
24 January 1952

### Career as a coach

1984-1988	FC Mulhouse, France
1988-1993	Olympique Lyonnais, France
1993-2004	U-21 national team of France
since 2004	National "A" team coach of France

### Average age

28/01

### Number of players playing abroad

12

### Disciplinary record

Yellow cards	6
Red cards (indirect)	0
Red cards (direct)	1

## Key points

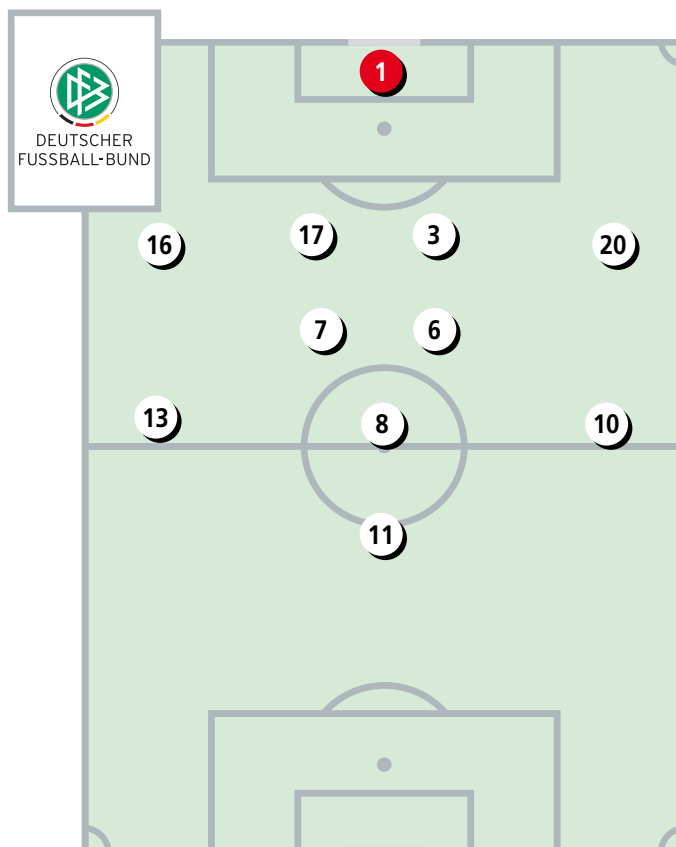
- High defensive line, goalkeeper covered the space behind the defence well
- Constructive build-up play
- Attacks using the width
- Width of the pitch used well – wingers attack the goal, are able to cut in, good in one-on-one situations
- Défense jouant haut, avec bonne couverture du gardien
- Jeu posé et construit
- Offensives utilisant la largeur
- Jeu bien déployé sur la largeur – les ailiers, bons en un contre un, repiquent dans l'axe

- Defensa adelantada, el guardameta cubre bien los espacios en su zona
- Armado equilibrado
- Ataques por las bandas
- Juego que aprovecha todo el campo – extremos que incursionan en el centro, buenos en el uno contra uno

- Aufrückende Verteidigung, Absicherung durch den Torhüter
- Überlegter Spielaufbau
- Angriffsspiel über die Flügel
- Spiel über die ganze Spielfeldbreite, zweikampfstärke und bei Bedarf nach innen ziehende Flügelspieler

# Germany

Final ranking: 3<sup>rd</sup> place



Starting formation:  
Argentina v. Germany (4-2-3-1)

## Preliminary competition

06.09.08	Liechtenstein v. Germany	0-6 (0-1)
10.09.08	Finland v. Germany	3-3 (2-2)
11.10.08	Germany v. Russia	2-1 (2-0)
15.10.08	Germany v. Wales	1-0 (0-0)
28.03.09	Germany v. Liechtenstein	4-0 (2-0)
01.04.09	Wales v. Germany	0-2 (0-1)
12.08.09	Azerbaijan v. Germany	0-2 (0-1)
09.09.09	Germany v. Azerbaijan	4-0 (1-0)
10.10.09	Russia v. Germany	0-1 (0-1)
14.10.09	Germany v. Finland	1-1 (0-1)

## Final competition

13.06.10	Germany v. Australia	4-0 (2-0)
18.06.10	Germany v. Serbia	0-1 (0-1)
23.06.10	Ghana v. Germany	0-1 (0-0)
27.06.10	Germany v. England	4-1 (2-1)
03.07.10	Argentina v. Germany	0-4 (0-1)
07.07.10	Germany v. Spain	0-1 (0-0)
10.07.10	Uruguay v. Germany	2-3 (1-1)

## Goalscorers

MUELLER Thomas (13)	5	FRIEDERICH Arne (3)	1
KLOSE Miroslav (11)	4	JANSEN Marcell (2)	1
PODOLSKI Lukas (10)	2	KHEDIRA Sami (6)	1
CACAU (19)	1	OEZIL Mesut (8)	1

## Appearances

No.	Pos.	Name	Date of birth	Club (Country)	Match 1	Match 2	Match 3	Match 4	Match 5	Match 6	Match 7	Total	Caps*	Goals*
					AUS 4-0	SRB 0-1	GHA 1-0	ENG 4-1	ARG 4-0	ESP 0-1	URU 3-2			
1	GK	NEUER Manuel	27.03.1986	Schalke 04	90	90	90	90	90	90	RES	540	11	0
2	MF	JANSEN Marcell	04.11.1985	Hamburger SV	RES	RES	> 17	RES	> 18	> 38	81 >	154	35	3
3	DF	FRIEDERICH Arne	29.05.1979	Hertha Berlin	90	90	90	90	90	90	90	630	79	1
4	DF	AOGO Dennis	14.01.1987	Hamburger SV	RES	RES	RES	RES	RES	RES	90	90	3	0
5	DF	TASCI Serdar	24.04.1987	VfB Stuttgart	RES	RES	RES	RES	RES	RES	> 1	1	13	0
6	MF	KHEDIRA Sami	04.04.1987	VfB Stuttgart	90	90	90	90	77 >	81 >	90	608	12	1
7	MF	SCHWEINSTEIGER Bastian	01.08.1984	Bayern Munich	90	90	81 >	90	90	90	90	621	81	21
8	MF	OEZIL Mesut	15.10.1988	Werder Bremen	74 >	70 >	90	83 >	90	90	89 >	586	17	2
9	FW	KIESSLING Stefan	25.01.1984	Bayer Leverkusen	RES	RES	RES	> 7	RES	RES	> 17	24	6	0
10	FW	PODOLSKI Lukas	04.06.1985	FC Cologne	81 >	90	90	90	90	90	RES	531	79	40
11	FW	KLOSE Miroslav	09.06.1978	Bayern Munich	68 >	37 exp.	NEL	72 >	90	90	RES	357	101	52
12	GK	WIESE Tim	17.12.1981	Werder Bremen	RES	RES	RES	RES	RES	RES	INJ	0	2	0
13	MF	MUELLER Thomas	13.09.1989	Bayern Munich	90	70 >	67 >	72 >	84 >	NEL	90	473	8	5
14	DF	BADSTUBER Holger	13.03.1989	Bayern Munich	90	77 >	RES	RES	RES	RES	RES	167	4	0
15	MF	TROCHOWSKI Piotr	22.03.1984	Hamburger SV	RES	RES	> 23	> 18	> 6	62 >	RES	109	35	2
16	DF	LAHM Philipp	11.11.1983	Bayern Munich	90	90	90	90	90	90	INJ	540	71	4
17	DF	MERTESACKER Per	29.09.1984	Werder Bremen	90	90	90	90	90	90	90	630	69	1
18	MF	KROOS Toni	04.01.1990	Bayer Leverkusen	RES	RES	> 9	RES	> 13	> 28	> 9	59	8	0
19	FW	CACAU	27.03.1981	VfB Stuttgart	> 22	> 20	90	INJ	RES	RES	73 >	205	12	4
20	DF	BOATENG Jerome	03.09.1988	Hamburger SV	RES	RES	73 >	90	72 >	52 >	90	377	10	0
21	MF	MARIN Marko	13.03.1989	Werder Bremen	> 9	> 20	RES	RES	RES	RES	RES	29	11	1
22	GK	BUTT Hans Joerg	28.05.1974	Bayern Munich	RES	RES	RES	RES	RES	RES	90	90	4	0
23	FW	GOMEZ Mario	10.07.1985	Bayern Munich	> 16	> 13	RES	> 18	RES	> 9	RES	56	38	12

Key: GK: Goalkeeper; DF: Defender; MF: Midfielder; FW: Forward; RES: Substitute; NEL: Not eligible to play; INJ: Injured; ABS: Absent; DNP: Not in line-up; \*as of 12 July 2010

## Outstanding players

- 1 NEUER Manuel: reliable and composed goalkeeper with good reflexes, excelled in one-on-ones
  - 7 SCHWEINSTEIGER Bastian: hard-working and competitive defensive midfielder with good passing
  - 8 ÖZIL Mesut: creative attacking midfielder with excellent technique and good passes in behind the defence
  - 11 KLOSE Miroslav: dynamic and hard-working striker, dominant in the air, good technique, dangerous in front of goal
  - 13 MÜLLER Thomas: dynamic and hard-working right midfielder, dangerous in front of goal, good technique and passing
  - 16 LAHM Philipp: competitive and agile right back, good technique, made forceful attacking runs, good vision
- 1 NEUER Manuel : gardien de but rapide, sûr et efficace ; grande efficacité en un-contre-un
  - 7 SCHWEINSTEIGER Bastian : milieu de terrain défensif endurant et solide dans les duels ; bon jeu de passes
  - 8 ÖZIL Mesut : milieu de terrain offensif très créatif ; technique exceptionnelle et bon jeu de passes en profondeur
  - 11 KLOSE Miroslav : dangereux attaquant dynamique, endurant et technique ; bon jeu de tête
  - 13 MÜLLER Thomas : dangereux milieu droit dynamique, technique et endurant ; bon jeu de passes
  - 16 LAHM Philipp : arrière latéral droit expérimenté, vif et technique ; tempérament offensif et bonne lecture du jeu
- 1 NEUER Manuel: arquero seguro, de grandes reflejos y expeditivo; infranqueable en el uno contra uno
  - 7 SCHWEINSTEIGER Bastian: centrocampista defensivo con buen pase, hábil en el uno contra uno y de carrera infatigable
  - 8 ÖZIL Mesut: centrocampista de corte ofensivo, creativo con el balón, con una técnica excelente y gran precisión en los pases en profundidad
  - 11 KLOSE Miroslav: peligroso atacante, muy dinámico, excelente remate de cabeza, infatigable y de gran técnica
  - 13 MÜLLER Thomas: extremo derecho peligroso de cara a puerta, dinámico e incombustible; buena técnica y precisión en el pase
  - 16 LAHM Philipp: veloz lateral derecho, muy técnico e infranqueable en el uno contra uno; suele sumarse al ataque y posee muy buena visión de juego
- 1 NEUER Manuel: reaktionsschneller, sicherer und sachlicher Torhüter; stark in Eins-gegen-Eins-Situationen
  - 7 SCHWEINSTEIGER Bastian: lauf- und zweikampfstarker defensiver Mittelfeldspieler mit gutem Passspiel
  - 8 ÖZIL Mesut: kreativer offensiver Mittelfeldspieler mit ausgezeichneter Technik und gutem Passspiel in die Tiefe
  - 11 KLOSE Miroslav: dynamischer, lauf- und kopfballstarker Angreifer mit guter Technik, torgefährlich
  - 13 MÜLLER Thomas: torgefährlicher, dynamischer und laufstarker rechter Mittelfeldspieler mit guter Technik und gutem Passspiel
  - 16 LAHM Philipp: technisch versierter, zweikampfstarker, wendiger rechter Verteidiger mit Offensivdrang und guter Spielübersicht



**Joachim LÖW**  
Germany  
3 February 1960

Career as a coach	Average age	25/05
1994-1995 FC Frauenfeld, Switzerland		
1995-1996 VfB Stuttgart (assistant coach)	Number of players playing abroad	0
1996-1998 VfB Stuttgart		
1998-1999 Fenerbahçe Istanbul, Turkey	Disciplinary record	
1999-2000 Karlsruher SC	Yellow cards	12
2001 Adanaspor, Turkey	Red cards (indirect)	1
2001-2002 FC Tirol Innsbruck, Austria	Red cards (direct)	0
2003-2004 FK Austria Vienna, Austria		
2004-2006 National "A" team (assistant coach)		
since 2006 National "A" team coach		

## Key points

- Patient build-up play from the back through the midfield
  - Excellent passing game – good options for the player in possession
  - Attacks using the width
  - Disciplined, well-organised defence
  - Rapid transition from defence to attack
  - Excellent team spirit
  - Effective use of full-backs
  - Winning mentality
  - Influential individual players: SCHWEINSTEIGER (7), ÖZIL (8), MÜLLER (13)
- Construction patiente depuis l'arrière et passant par le milieu
  - Excellent jeu de passes et de soutien au porteur
  - Offensives utilisant la largeur
  - Défense disciplinée
  - Passage rapide des phases défensives à offensives
  - Excellent esprit d'équipe
  - Participation active des latéraux
  - Volonté de gagner
  - Individualités capables de faire la différence : SCHWEINSTEIGER (7), ÖZIL (8), MÜLLER (13)
- Paciente armado de juego desde la retaguardia, pasando por el medio campo
  - Excelente juego de combinaciones, apoyo al portador del balón
  - Ataques por las bandas
  - Defensa disciplinada y bien organizada
  - Rápida transición ataque-defensa
  - Excelente espíritu de equipo
  - Intervención eficiente de los zagueros laterales
  - Mentalidad ganadora
  - Solistas capaces de definir un partido: SCHWEINSTEIGER (7), ÖZIL (8), MÜLLER (13)
- Geduldiger Spielaufbau aus der Verteidigung über das Mittelfeld
  - Hervorragendes Kombinationsspiel, viele Anspielstationen
  - Angriffsspiel über die Flügel
  - Disziplinierte, gut organisierte Abwehr
  - Schnelles Umschalten von Angriff auf Abwehr
  - Stark ausgeprägter Teamgeist
  - Effektives Einschalten der Aussenverteidiger
  - Siegermentalität
  - Spielbestimmende Einzelkötter: SCHWEINSTEIGER (7), ÖZIL (8), MÜLLER (13)



# Ghana

Final ranking: 7<sup>th</sup> place

## Preliminary competition

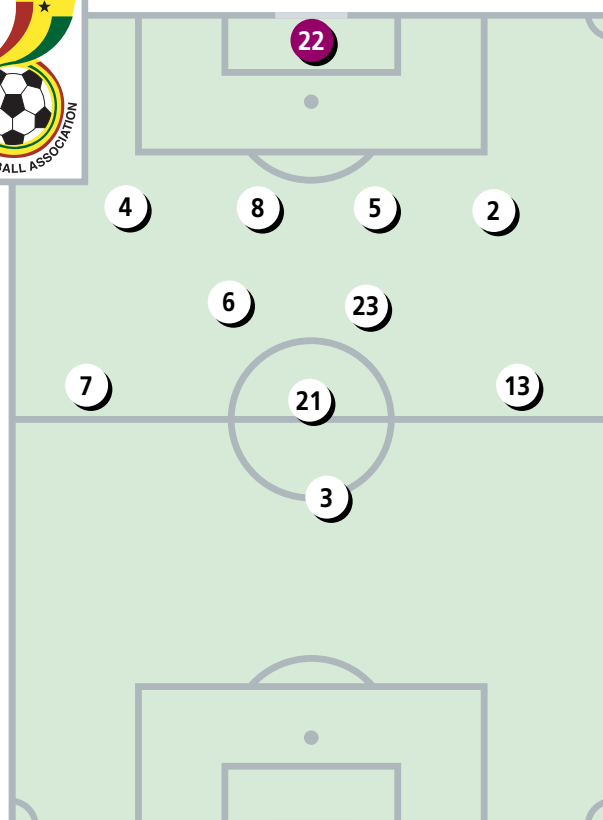
01.06.08	Ghana v. Libya	3-0 (1-0)
08.06.08	Lesotho v. Ghana	2-3 (0-2)
14.06.08	Gabon v. Ghana	2-0 (1-0)
22.06.08	Ghana v. Gabon	2-0 (1-0)
05.09.08	Libya v. Ghana	1-0 (0-0)
11.10.08	Ghana v. Lesotho	3-0 (2-0)
29.03.09	Ghana v. Benin	1-0 (1-0)
07.06.09	Mali v. Ghana	0-2 (0-0)
20.06.09	Sudan v. Ghana	0-2 (0-1)
06.09.09	Ghana v. Sudan	2-0 (1-0)
11.10.09	Benin v. Ghana	1-0 (0-0)

## Final competition

13.06.10	Serbia v. Ghana	0-1 (0-0)
19.06.10	Ghana v. Australia	1-1 (1-1)
23.06.10	Ghana v. Germany	0-1 (0-0)
26.06.10	USA v. Ghana	1-2 a.e.t. (1-1, 0-1)
02.07.10	Uruguay v. Ghana	1-1 a.e.t. (1-1, 0-1) 4-2 PSO

### Goalscorers

GYAN Asamoah (3)	3
BOATENG Kevin Prince (23)	1
MUNTARI Sulley (11)	1



Starting formation:  
USA v. Ghana (4-2-3-1)

## Appearances

No.	Pos.	Name	Date of birth	Club (Country)	Match 1	Match 2	Match 3	Match 4	Match 5	Total	Caps*	Goals*
					SRB 1-0	AUS 1-1	GER 0-1	Last 16 USA 2-1 a.e.t.	¼-Final URU 2-4 PSO			
1	GK	AGYEI Daniel	10.11.1989	Liberty	RES	RES	RES	RES	RES	0	3	0
2	DF	SARPEI Hans	28.06.1976	Bayer Leverkusen (GER)	90	90	90	73 >	120	463	34	0
3	FW	GYAN Asamoah	22.11.1985	Rennes (FRA)	89 >	90	82 >	120	120	501	44	22
4	DF	PANTSIL John	15.06.1981	Fulham (ENG)	90	90	90	120	120	510	60	0
5	DF	MENSAH John	29.11.1982	Sunderland (ENG)	90	RES	90	120	120	420	67	0
6	MF	ANNAN Anthony	21.07.1986	Rosenborg (NOR)	90	90	90	120	120	510	37	0
7	DF	INKOOM Samuel	01.06.1989	Basel (SUI)	RES	RES	RES	113 >	74 >	187	18	0
8	DF	MENSAH Jonathan	13.07.1990	Free State Stars (RSA)	RES	90	90	120	NEL	300	8	0
9	MF	BOATENG Derek	02.05.1983	Getafe (ESP)	RES	RES	RES	RES	RES	0	22	3
10	MF	APPIAH Stephen	24.12.1980	Bologna (ITA)	> 17	RES	RES	> 42	> 46	105	68	16
11	MF	MUNTARI Sulley	27.08.1984	Inter (ITA)	RES	> 13	> 26	> 7	88 >	134	56	17
12	FW	TAGOE Prince	09.11.1986	Hoffenheim (GER)	90	56 >	64 >	RES	RES	210	21	3
13	MF	AYEW Andre	17.12.1989	Arles-Avignon (FRA)	90	90	89 >	120	NEL	389	25	1
14	FW	AMOAH Matthew	24.10.1980	NAC Breda (NED)	RES	> 3	> 8	RES	RES	11	44	11
15	DF	VORSAH Isaac	21.06.1988	Hoffenheim (GER)	90	INJ	INJ	INJ	120	210	16	0
16	GK	AHORLU Stephen	05.09.1988	Heart of Lions	RES	RES	RES	RES	RES	0	0	0
17	DF	AYEW Ibrahim	16.04.1988	Zamalek (EGY)	RES	RES	RES	RES	RES	0	6	0
18	FW	ADIYIAH Dominic	29.11.1989	AC Milan (ITA)	RES	RES	> 1	RES	> 32	33	8	0
19	DF	ADDY Lee	07.07.1990	Bechem Chelsea	> 1	90	RES	> 47	RES	138	13	0
20	FW	OWUSU-ABEYIE Quincy	15.04.1986	Al Sadd (QAT)	> 1	> 34	RES	RES	RES	35	15	1
21	MF	ASAMOAH Kwadwo	09.12.1988	Udinese (ITA)	73 >	77 >	90	120	120	480	20	1
22	GK	KINGSON Richard	13.06.1978	Wigan (ENG)	90	90	90	120	120	510	83	1
23	FW	BOATENG Kevin Prince	06.03.1987	Portsmouth (ENG)	89 >	87 >	90	78 >	120	464	6	1

Key: GK: Goalkeeper; DF: Defender; MF: Midfielder; FW: Forward; RES: Substitute; NEL: Not eligible to play; INJ: Injured; ABS: Absent; DNP: Not in line-up; \*as of 12 July 2010

## Outstanding players

- 3 GYAN Asamoah: dangerous attacker, fast, strong in the air, made good runs
  - 6 ANNAN Anthony: defensive midfielder with good vision and passing
  - 13 AYEWE André: unpredictable attacking midfielder, good passing and technique
  - 23 BOATENG Kevin Prince: competitive, dynamic defensive midfielder who drove the team forward, good passing
- 
- 3 GYAN Asamoah : attaquant rapide, dangereux et fort de la tête ; bons déplacements
  - 6 ANNAN Anthony : milieu défensif doté d'une bonne vision du jeu ; jeu de passes sûr
  - 13 AYEWE André : milieu offensif technique et imprévisible ; bon jeu de passes
  - 23 BOATENG Kevin Prince : milieu défensif dynamique et solide dans les duels ; mène le jeu de son équipe grâce à son bon jeu de passes
- 
- 3 GYAN Asamoah: veloz delantero peligroso ante la meta, de potente cabeceo y gran capacidad de carrera
  - 6 ANNAN Anthony: medio defensivo con buena visión de juego y pase medido
  - 13 AYEWE André: impredecible medio ofensivo, con buen pase y técnica
  - 23 BOATENG Kevin Prince: dinamo del colectivo en el ataque desde la zaga, potente en el uno contra uno y con buen pase
- 
- 3 GYAN Asamoah: torgefährlicher, kopfballstarker und schneller Angreifer mit grossen Laufwegen
  - 6 ANNAN Anthony: defensiver Mittelfeldspieler mit guter Spielübersicht und sicherem Passspiel
  - 13 AYEWE André: unberechenbarer offensiver Mittelfeldspieler mit gutem Passspiel und guter Technik
  - 23 BOATENG Kevin Prince: zweikampfstarker, dynamischer Antreiber aus dem defensiven Mittelfeld mit gutem Passspiel



**Milovan RAJEVAC**  
Serbia  
2 January 1954

### Career as a coach

1996	Sloboda Užice
2004	Crvena Zvezda (Red Star) Belgrade
2006-2007	FK Vojvodina
2008	FK Borac Čačak
since 2008	National "A" team coach of Ghana

### Average age

24/07

### Number of players playing abroad

20

### Disciplinary record

Yellow cards	11
Red cards (indirect)	0
Red cards (direct)	0

## Key points

- Immediate pressure after losing possession
- Attacks using the width
- Strong dribbling skills
- Excellent team spirit
- Good links between the team lines
- Disciplined, well-organised defence
- Attacking power in one-on-one situations
- Influential individual players: GYAN (3), AYEWE (13)
- Pressing immédiat dès la perte du ballon
- Offensives utilisant la largeur
- Dribbles efficaces
- Excellent esprit d'équipe
- Bonne entente entre les lignes
- Défense disciplinée
- Présence dans les duels offensifs
- Individualités capables de faire la différence : GYAN (3), AYEWE (13)

- Acoso directo tras la pérdida del balón
- Ataques por las bandas
- Habilidad en el regate
- Excelente espíritu de equipo
- Buen engranaje entre las líneas
- Defensa disciplinada y bien organizada
- Hábil en el uno contra uno (ofensivo)
- Solistas capaces de definir un partido: GYAN (3), AYEWE (13)

- Direktes Stören bei Ballverlust
- Angriffsspiel über die Flügel
- Dribbelstärke
- Stark ausgeprägter Teamgeist
- Gute Abstimmung zwischen den Mannschaftsteilen
- Disziplinierte, gut organisierte Abwehr
- Zweikampfstärke (offensiv)
- Spielbestimmende Einzelkötter: GYAN (3), AYEWE (13)

# Greece

Final ranking: 25<sup>th</sup> place

## Preliminary competition

06.09.08	Luxembourg v. Greece	0-3 (0-2)
10.09.08	Latvia v. Greece	0-2 (0-1)
11.10.08	Greece v. Moldova	3-0 (2-0)
15.10.08	Greece v. Switzerland	1-2 (0-1)
28.03.09	Israel v. Greece	1-1 (0-1)
01.04.09	Greece v. Israel	2-1 (1-0)
05.09.09	Switzerland v. Greece	2-0 (0-0)
09.09.09	Moldova v. Greece	1-1 (0-1)
10.10.09	Greece v. Latvia	5-2 (1-2)
14.10.09	Greece v. Luxembourg	2-1 (2-0)
14.11.09	Greece v. Ukraine	0-0
18.11.09	Ukraine v. Greece	0-1 (0-1)

## Final competition

12.06.10	Korea Rep. v. Greece	2-0 (1-0)
17.06.10	Greece v. Nigeria	2-1 (1-1)
22.06.10	Greece v. Argentina	0-2 (0-0)

### Goalscorers

SALPINGIDIS Dimitrios (14)	1
TOROSIDIS Vasileios (15)	1



Starting formation:  
Korea Republic v. Greece (4-2-3-1)

## Appearances

No.	Pos.	Name	Date of birth	Club (Country)	Match 1 Match 2 Match 3			Total	Caps*	Goals*
					KOR 0-2	NGA 2-1	ARG 0-2			
1	GK	CHALKIAS Konstantinos	30.05.1974	PAOK	RES	RES	RES	0	26	0
2	DF	SEITARIDIS Giourkas	04.06.1981	Panathinaikos	90	RES	RES	90	70	1
3	DF	PATSATZOGLOU Christos	19.03.1979	Omonia (CYP)	> 45	RES	> 35	80	44	1
4	DF	SPIROPOULOS Nikos	10.10.1983	Panathinaikos	RES	RES	> 45	45	19	0
5	DF	MORAS Vangelis	26.08.1981	Bologna (ITA)	INJ	RES	90	90	12	0
6	MF	TZIOLIS Alexandros	13.02.1985	Siena (ITA)	90	90	90	270	21	0
7	FW	SAMARAS Georgios	21.02.1985	Celtic (SCO)	59 >	> 53	90	202	36	5
8	DF	PAPADOPOULOS Avraam	03.12.1984	Olympiacos	90	90	90	270	16	0
9	FW	CHARISTEAS Angelos	09.02.1980	Nuremberg (GER)	61 >	RES	RES	61	85	24
10	MF	KARAGOUNIS Georgios	06.03.1977	Panathinaikos	45 >	90	45 >	180	96	6
11	DF	VYNTRA Loukas	05.02.1981	Panathinaikos	90	90	90	270	31	0
12	GK	TZORVAS Alexandros	12.08.1982	Panathinaikos	90	90	90	270	11	0
13	GK	SIFAKIS Michail	09.09.1984	Aris Thessaloniki	RES	RES	RES	0	2	0
14	FW	SALPINGIDIS Dimitrios	18.08.1981	Panathinaikos	> 31	90	RES	121	37	3
15	DF	TOROSIDIS Vasileios	10.06.1985	Olympiacos	90	90	55 >	235	29	3
16	DF	KYRGIAKOS Sotirios	23.07.1979	Liverpool (ENG)	RES	90	90	180	60	4
17	FW	GEKAS Theofanis	23.05.1980	Hertha Berlin (GER)	90	79 >	RES	169	49	20
18	MF	NINIS Sotiris	03.04.1990	Panathinaikos	RES	> 11	> 36	47	6	1
19	DF	PAPASTATHOPOULOS Sokratis	09.06.1988	Genoa (ITA)	RES	37 >	90	127	11	0
20	FW	KAPETANOS Pantelis	08.06.1983	Steaua (ROU)	> 29	RES	RES	29	4	0
21	MF	KATSOURANIS Konstantinos	21.06.1979	Panathinaikos	90	90	54 >	234	72	8
22	DF	MALEZAS Stelios	11.03.1985	PAOK	RES	RES	RES	0	0	0
23	MF	PRITTAS Athanasios	09.01.1979	Aris Thessaloniki	RES	INJ	INJ	0	0	0

Key: GK: Goalkeeper; DF: Defender; MF: Midfielder; FW: Forward; RES: Substitute; NEL: Not eligible to play; INJ: Injured; ABS: Absent; DNP: Not in line-up; \*as of 12 July 2010



## Outstanding players

- 10 KARAGOUNIS Georgios: attacking midfielder with good technique and passing
- 12 TZORVAS Alexandros: goalkeeper with impressive reactions and good positional sense
- 10 KARAGOUNIS Georgios : milieu offensif technique ; bon passeur
- 12 TZORVAS Alexandros : gardien toujours bien placé, bons réflexes
- 10 KARAGOUNIS Georgios: medio defensivo con buenos pases y técnica
- 12 TZORVAS Alexandros: portero de reflejos rápidos y buena colocación
- 10 KARAGOUNIS Georgios: offensiver Mittelfeldspieler mit guter Technik und gutem Passspiel
- 12 TZORVAS Alexandros: reaktionsschneller Torhüter mit gutem Stellungsspiel



**Otto REHHAGEL**  
Germany  
9 August 1938

### Career as a coach

1974-1975	Kickers Offenbach,
1976	Werder Bremen
1977-1978	Borussia Dortmund
1978-1979	Arminia Bielefeld
1979-1980	Fortuna Düsseldorf
1981-1995	Werder Bremen
1995-1996	Bayern Munich
1996-2000	1. FC Kaiserslautern
since 2001	National "A" team coach of Greece

### Average age

28/02

### Number of players playing abroad

9

### Disciplinary record

Yellow cards	5
Red cards (indirect)	0
Red cards (direct)	0

## Key points

- Deep defensive block
- Patient build-up play from the back through the midfield
- Strong, hard-working players
- Determination
- Excellent team spirit
- Bloc défensif bas
- Construction patiente depuis l'arrière et passant par le milieu
- Joueurs endurants et volontaires
- Grande détermination
- Excellent esprit d'équipe
- Línea defensiva rezagada
- Paciente armado de juego desde la retaguardia, pasando por el medio campo
- Impresionante capacidad de carrera de algunos jugadores
- Gran determinación
- Excelente espíritu de equipo
- Tief stehende Abwehr
- Geduldiger Spielaufbau aus der Verteidigung über das Mittelfeld
- Grosse Lauf- und Einsatzbereitschaft der Spieler
- Grosse Einsatzbereitschaft
- Stark ausgeprägter Teamgeist

# Honduras

Final ranking: 30<sup>th</sup> place

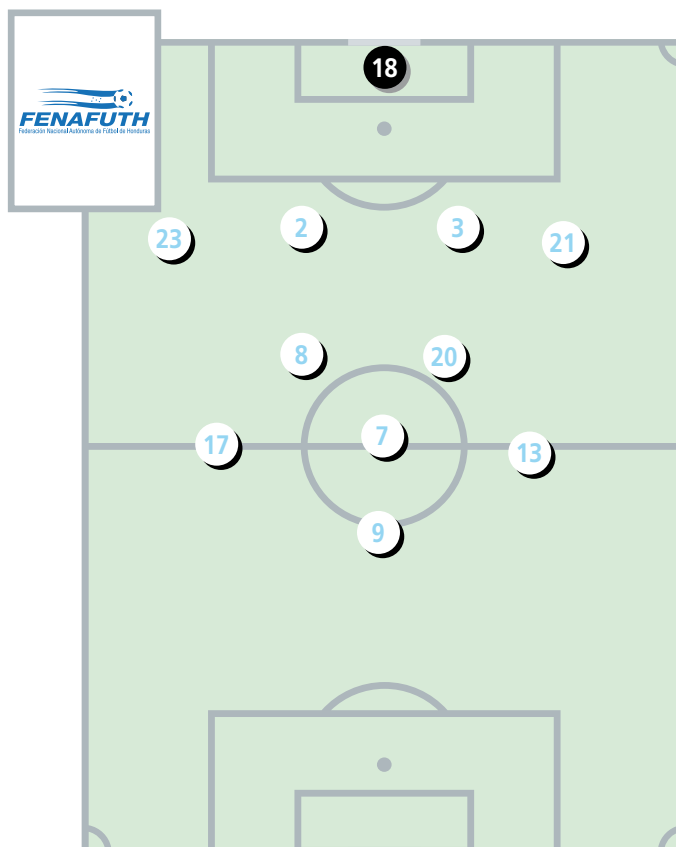
## Preliminary competition

20.08.08	Mexico v. Honduras	2-1 (0-1)
06.09.08	Canada v. Honduras	1-2 (1-0)
10.09.08	Honduras v. Jamaica	2-0 (0-0)
11.10.08	Honduras v. Canada	3-1 (1-0)
15.10.08	Jamaica v. Honduras	1-0 (1-0)
19.11.08	Honduras v. Mexico	1-0 (0-0)

## Final competition

16.06.10	Honduras v. Chile	0-1 (0-1)
21.06.10	Spain v. Honduras	2-0 (1-0)
25.06.10	Switzerland v. Honduras	0-0

Goalscorers 0



Starting formation:  
Honduras v. Chile (4-2-3-1)

## Appearances

No.	Pos.	Name	Date of birth	Club (Country)	Match 1 Match 2 Match 3			Total	Caps*	Goals*
					CHI 0-1	ESP 0-2	SUI 0-0			
1	GK	CANALES Ricardo	30.05.1982	Motagua	RES	RES	RES	0	3	0
2	DF	CHAVEZ Osman	29.07.1984	Platense	90	90	90	270	31	0
3	DF	FIGUEROA Maynor	02.05.1983	Wigan (ENG)	90	90	90	270	72	2
4	DF	PALACIOS Jhony	20.12.1986	Olimpia Tegucigalpa	RES	RES	RES	0	6	0
5	DF	BERNARDEZ Victor	24.05.1982	Anderlecht (BEL)	RES	RES	90	90	42	1
6	MF	THOMAS Hendry	23.02.1985	Wigan (ENG)	> 24	RES	90	114	43	2
7	MF	NUNEZ Ramon	14.11.1985	Olimpia Tegucigalpa	78 >	> 27	67 >	172	32	3
8	MF	PALACIOS Wilson	29.07.1984	Tottenham Hotspur (ENG)	90	90	90	270	73	4
9	FW	PAVON Carlos	09.10.1973	Real Espana	60 >	RES	RES	60	101	56
10	MF	PALACIOS Jerry	13.05.1982	Hangzhou Greentown (CHN)	ABS	> 6	78 >	84	14	4
11	FW	SUAZO David	05.11.1979	Genoa (ITA)	RES	84 >	87 >	171	54	16
12	FW	WELCOME Georgie	09.03.1985	Motagua	> 30	> 45	> 12	87	16	2
13	FW	ESPINOZA Roger	25.10.1986	Kansas City Wizards (USA)	90	45 >	RES	135	14	3
14	DF	GARCIA Oscar	04.09.1984	Olimpia Tegucigalpa	RES	RES	RES	0	43	0
15	FW	MARTINEZ Walter	24.03.1982	Marathon	> 12	90	> 23	125	40	9
16	DF	SABILLON Mauricio	11.11.1978	Hangzhou Greentown (CHN)	RES	RES	90	90	26	0
17	MF	ALVAREZ Edgar	18.01.1980	Bari (ITA)	90	RES	90	180	48	3
18	GK	VALLADARES Noel	03.05.1977	Olimpia Tegucigalpa	90	90	90	270	75	0
19	MF	TURCIOS Danilo	08.05.1978	Olimpia Tegucigalpa	RES	63 >	> 3	66	86	7
20	MF	GUEVARA Amado <b>C</b>	02.05.1976	Motagua	66 >	90	RES	156	137	27
21	DF	IZAGUIRRE Emilio	10.05.1986	Motagua	90	90	RES	180	42	1
22	GK	ESCOBER Donis	03.02.1981	Olimpia Tegucigalpa	RES	RES	RES	0	12	0
23	DF	MENDOZA Sergio	23.05.1981	Motagua	90	90	RES	180	50	1

Key: GK: Goalkeeper; DF: Defender; MF: Midfielder; FW: Forward; RES: Substitute; NEL: Not eligible to play; INJ: Injured; ABS: Absent; DNP: Not in line-up; \*as of 12 July 2010

## Outstanding players

- 8 PALACIOS Wilson: hard-working and competitive defensive midfielder with good passing
- 18 VALLADARES Noel: agile goalkeeper with impressive reactions and good positional play
- 8 PALACIOS Wilson : milieu de terrain défensif endurant et solide dans les duels ; bon jeu de passes
- 18 VALLADARES Noel : gardien vif et toujours bien placé ; bons réflexes
- 8 PALACIOS Wilson: centrocampista defensivo con buen pase, hábil en el uno contra uno y de carrera infatigable
- 18 VALLADARES Noel: ágil portero de reflejos rápidos y buena colocación
- 8 PALACIOS Wilson: lauf- und zweikampfstarker defensiver Mittelfeldspieler mit gutem Passspiel
- 18 VALLADARES Noel: beweglicher und reflexstarker Torhüter mit gutem Stellungsspiel



**Reynaldo RUEDA**  
Colombia  
16 April 1957

### Career as a coach

1994-1997	Cortuluá, Colombia
1997-1998	Deportivo Cali, Colombia
2002	Independiente Medellín, Colombia
2002-2004	U-20 national team coach of Colombia
2004-2006	National "A" team coach of Colombia
since 2007	National "A" team coach of Honduras

### Average age

27/05

### Number of players playing abroad

9

### Disciplinary record

Yellow cards	7
Red cards (indirect)	0
Red cards (direct)	0

## Key points

- Deep defensive block
- Constructive build-up play
- Good individual technique
- Strong, hard-working players
- Bloc défensif bas
- Jeu posé et construit
- Bonne technique individuelle
- Joueurs endurants et volontaires

- Línea defensiva rezagada
- Armado equilibrado
- Excelente técnica individual
- Impresionante capacidad de carrera de algunos jugadores

- Tief stehende Abwehr
- Überlegter Spielaufbau
- Gute individuelle Technik
- Grosse Lauf- und Einsatzbereitschaft der Spieler



# Italy

Final ranking: 26<sup>th</sup> place

## Preliminary competition

06.09.08	Cyprus v. Italy	1-2 (1-1)
10.09.08	Italy v. Georgia	2-0 (1-0)
11.10.08	Bulgaria v. Italy	0-0
15.10.08	Italy v. Montenegro	2-1 (2-1)
28.03.09	Montenegro v. Italy	0-2 (0-1)
01.04.09	Italy v. Republic of Ireland	1-1 (1-0)
05.09.09	Georgia v. Italy	0-2 (0-0)
09.09.09	Italy v. Bulgaria	2-0 (2-0)
10.10.09	Republic of Ireland v. Italy	2-2 (1-1)
14.10.09	Italy v. Cyprus	3-2 (0-1)

## Final competition

14.06.10	Italy v. Paraguay	1-1 (0-1)
20.06.10	Italy v. New Zealand	1-1 (1-1)
24.06.10	Slovakia v. Italy	3-2 (1-0)

### Goalscorers

DE ROSSI Daniele (6)	1
DI NATALE Antonio (10)	1
IAQUINTA Vincenzo (9)	1
QUAGLIARELLA Fabio (18)	1



Starting formation:  
Italy v. Paraguay (4-2-3-1)

## Appearances

No.	Pos.	Name	Date of birth	Club (Country)	Match 1 Match 2 Match 3			Total	Caps*	Goals*
					PAR 1-1	NZL 1-1	SVK 2-3			
1	GK	BUFFON Gianluigi	28.01.1978	Juventus	45 >	INJ	RES	45	102	0
2	DF	MAGGIO Christian	11.02.1982	Napoli	RES	RES	> 45	45	6	0
3	DF	CRISCITO Domenico	30.12.1986	Genoa	90	90	45 >	225	10	0
4	DF	CHIELLINI Giorgio	14.08.1984	Juventus	90	90	90	270	32	2
5	DF	CANNAVARO Fabio <b>C</b>	13.09.1973	Juventus	90	90	90	270	136	2
6	MF	DE ROSSI Daniele	24.07.1983	AS Roma	90	90	90	270	57	9
7	MF	PEPE Simone	30.08.1983	Udinese	90	45 >	90	225	18	0
8	MF	GATTUSO Gennaro	09.01.1978	AC Milan	RES	RES	45 >	45	73	1
9	FW	IAQUINTA Vincenzo	21.11.1979	Juventus	90	90	90	270	40	6
10	FW	DI NATALE Antonio	13.10.1977	Udinese	> 18	> 45	90	153	36	10
11	FW	GILARDINO Alberto	05.07.1982	Fiorentina	72 >	45 >	RES	117	43	16
12	GK	MARCHETTI Federico	07.02.1983	Cagliari	> 45	90	90	225	8	0
13	DF	BOCCHETTI Salvatore	30.11.1986	Genoa	RES	RES	RES	0	5	0
14	GK	DE SANCTIS Morgan	26.03.1977	Napoli	RES	RES	RES	0	3	0
15	MF	MARCHISIO Claudio	19.01.1986	Juventus	59 >	61 >	RES	120	6	0
16	MF	CAMORANESI Mauro	04.10.1976	Juventus	> 31	> 45	RES	76	55	4
17	MF	PALOMBO Angelo	25.09.1981	Sampdoria	RES	RES	RES	0	17	0
18	FW	QUAGLIARELLA Fabio	31.01.1983	Napoli	RES	RES	> 45	45	21	5
19	DF	ZAMBROTTA Gianluca	19.02.1977	AC Milan	90	90	90	270	97	2
20	FW	PAZZINI Giampaolo	02.08.1984	Sampdoria	RES	> 29	RES	29	9	1
21	MF	PIRLO Andrea	19.05.1979	AC Milan	INJ	RES	> 34	34	67	8
22	MF	MONTOLOVO Riccardo	18.01.1985	Fiorentina	90	90	56 >	236	16	0
23	DF	BONUCCI Leonardo	01.05.1987	Bari	RES	RES	RES	0	2	1

Key: GK: Goalkeeper; DF: Defender; MF: Midfielder; FW: Forward; RES: Substitute; NEL: Not eligible to play; INJ: Injured; ABS: Absent; DNP: Not in line-up; \*as of 12 July 2010

## Outstanding players

- 6 DE ROSSI Daniele: hard-working defensive midfielder with good passing, acts as link between defence and attack
- 6 DE ROSSI Daniele : milieu de terrain défensif endurant ; bon relais entre défense et attaque ; bon passeur
- 6 DE ROSSI Daniele: centrocampista defensivo, pieza de engranaje entre la defensa y el ataque, de buen pase y con gran capacidad de carrera
- 6 DE ROSSI Daniele: laufstarker defensiver Mittelfeldspieler mit gutem Passspiel; Bindeglied zwischen Abwehr und Angriff



**Marcello LIPPI**  
Italy  
11 April 1948

### Career as a coach

1985-1986	Pontedera
1986-1987	Siena
1987-1988	Pistoiese
1988-1989	Carrarese
1989-1991	Cesena
1991-1992	Lucchese
1992-1993	Atalanta
1993-1994	Napoli
1994-1999	Juventus
1999-2000	Internazionale
2001-2004	Juventus
2004-2006	and
since 2008	National "A" team coach

### Average age

28/09

### Number of players playing abroad

0

### Disciplinary record

Yellow cards	5
Red cards (indirect)	0
Red cards (direct)	0

## Key points

- Disciplined, well-organised defence
- Attacks using the width
- Good individual technique
- Long-range shots
- Défense disciplinée
- Offensives utilisant la largeur
- Bonne technique individuelle
- Tirs de loin

- Defensa disciplinada y bien organizada
- Ataques por las bandas
- Excelente técnica individual
- Remates de distancia

- Disziplinierte, gut organisierte Abwehr
- Angriffsspiel über die Flügel
- Gute individuelle Technik
- Distanzschüsse

# Japan

Final ranking: 9<sup>th</sup> place

## Preliminary competition

06.02.08	Japan v. Thailand	4-1 (1-1)
26.03.08	Bahrain v. Japan	1-0 (0-0)
02.06.08	Japan v. Oman	3-0 (2-0)
07.06.08	Oman v. Japan	1-1 (1-0)
14.06.08	Thailand v. Japan	0-3 (0-2)
22.06.08	Japan v. Bahrain	1-0 (0-0)

## Final competition

14.06.10	Japan v. Cameroon	1-0 (1-0)
19.06.10	Netherlands v. Japan	1-0 (0-0)
24.06.10	Denmark v. Japan	1-3 (0-2)
29.06.10	Paraguay v. Japan	0-0 a.e.t. 5-3 PSO

### Goalscorers

HONDA Keisuke (18)	2
ENDO Yasuhito (7)	1
OKAZAKI Shinji (9)	1



Starting formation:  
Paraguay v. Japan (4-3-3)

## Appearances

No.	Pos.	Name	Date of birth	Club (Country)	Match 1	Match 2	Match 3	Match 4	Total	Caps*	Goals*
					CMR 1-0	NED 0-1	DEN 3-1	Last 16 PAR 3-5 PSO			
1	GK	NARAZAKI Seigo	15.04.1976	Nagoya Grampus Eight	RES	RES	RES	RES	0	76	0
2	MF	ABE Yuki	06.09.1981	Urawa Reds	90	90	90	81 >	351	48	3
3	DF	KOMANO Yuichi	25.07.1981	Jubilo Iwata	90	90	90	120	390	57	0
4	DF	TANAKA Marcus Tulio	24.04.1981	Nagoya Grampus Eight	90	90	90	120	390	43	8
5	DF	NAGATOMO Yuto	12.09.1986	FC Tokyo	90	90	90	120	390	30	3
6	DF	UCHIDA Atsuto	27.03.1988	Kashima Antlers	RES	RES	RES	RES	0	31	1
7	MF	ENDO Yasuhito	28.01.1980	Gamba Osaka	90	90	89 >	120	389	98	9
8	MF	MATSUI Daisuke	11.05.1981	Grenoble (FRA)	69 >	64 >	74 >	65 >	272	28	1
9	FW	OKAZAKI Shinji	16.04.1986	Shimizu S-Pulse	> 21	> 13	> 16	> 55	105	32	17
10	MF	NAKAMURA Shunsuke	24.06.1978	Yokohama F Marinos	RES	> 26	RES	RES	26	98	24
11	FW	TAMADA Keiji	11.04.1980	Nagoya Grampus Eight	RES	> 13	RES	> 15	28	72	16
12	FW	YANO Kisho	05.04.1984	Albirex Niigata	> 8	RES	RES	RES	8	19	2
13	DF	IWAMASA Daiki	30.01.1982	Kashima Antlers	RES	RES	RES	RES	0	2	0
14	MF	NAKAMURA Kengo	31.10.1980	Kawasaki Frontale	RES	RES	RES	> 39	39	48	5
15	DF	KONNO Yasuyuki	25.01.1983	FC Tokyo	RES	RES	> 2	RES	2	38	0
16	FW	OKUBO Yoshito	09.06.1982	Vissel Kobe	82 >	77 >	88 >	105 >	352	54	5
17	MF	HASEBE Makoto	18.01.1984	Wolfsburg (GER)	88 >	77 >	90	120	375	35	1
18	MF	HONDA Keisuke	13.06.1986	CSKA Moscow (RUS)	90	90	90	120	390	19	6
19	FW	MORIMOTO Takayuki	07.05.1988	Catania (ITA)	RES	RES	RES	RES	0	6	1
20	MF	INAMOTO Junichi	18.09.1979	Kawasaki Frontale	> 2	RES	> 1	RES	3	82	5
21	GK	KAWASHIMA Eiji	20.03.1983	Kawasaki Frontale	90	90	90	120	390	14	0
22	DF	NAKAZAWA Yuji	25.02.1978	Yokohama F Marinos	90	90	90	120	390	109	17
23	GK	KAWAGUCHI Yoshikatsu	15.08.1975	Jubilo Iwata	RES	RES	RES	RES	0	117	0

Key: GK: Goalkeeper; DF: Defender; MF: Midfielder; FW: Forward; RES: Substitute; NEL: Not eligible to play; INJ: Injured; ABS: Absent; DNP: Not in line-up; \*as of 12 July 2010



## Outstanding players

- 8 MATSUI Daisuke: mobile and fast attacker, good dribbling skills, attacked from both wings
- 18 HONDA Keisuke: dangerous attacker with good dribbling skills and technique
- 22 NAKAZAWA Yuji: competitive central defender, strong in the air, good vision
- 8 MATSUI Daisuke : ailier rapide, mobile et bon dribbleur ; capacité à jouer sur les deux côtés
- 18 HONDA Keisuke : milieu offensif dangereux, rapide et bon dribbleur
- 22 NAKAZAWA Yuji : arrière central bon dans les duels, au sol comme dans les airs ; bonne vision du jeu
- 8 MATSUI Daisuke: delantero de velocos movimientos y excelente regate; puede ocupar ambas bandas
- 18 HONDA Keisuke: atacante peligroso ante la meta, de excelente regate y con buena técnica
- 22 NAKAZAWA Yuji: zaguero central, potente en el uno contra uno y el juego aéreo, con buena visión de juego
- 8 MATSUI Daisuke: dribbelstarker, beweglicher und schneller Angreifer; kommt über beide Seiten
- 18 HONDA Keisuke: torgefährlicher und dribbelstarker Offensivspieler mit guter Technik
- 22 NAKAZAWA Yuji: zweikampf- und kopfballstarker zentraler Verteidiger mit guter Spielübersicht



**Takeshi OKADA**  
Japan  
25 August 1956

### Career as a coach

1990-1994	Furukawa Electric SC / JEF United Ichihara (assistant coach)
1994-1997	National "A" team (assistant coach)
1997-1998	National "A" team coach
1999-2001	Consadole Sapporo
2003-2006	Yokohama F. Marinos
since 2007	National "A" team coach

### Average age

28/03

### Number of players playing abroad

4

### Disciplinary record

Yellow cards	7
Red cards (indirect)	0
Red cards (direct)	0

## Key points

- Good links between the team lines
- Disciplined, well-organised defence
- Rapid transition from attack to defence
- Comfortable in possession when under pressure
- Players with pace
- Excellent team spirit
- Free-kick specialists
- Bonne entente entre les lignes
- Défense disciplinée
- Passage rapide des phases défensives à offensives
- Bonne gestion du pressing adverse
- Joueurs rapides
- Excellent esprit d'équipe
- Spécialistes des coups francs

- Buen engranaje entre las líneas
- Defensa disciplinada y bien organizada
- Rápida transición ataque-defensa
- Notable dominio del balón bajo presión
- Jugadores veloces
- Excelente espíritu de equipo
- Especialistas en tiros libres

- Gute Abstimmung zwischen den Mannschaftsteilen
- Disziplinierte, gut organisierte Abwehr
- Schnelles Umschalten von Angriff auf Abwehr
- Ballsicherheit unter Druck
- Schnelle Spieler
- Stark ausgeprägter Teamgeist
- Freistosspezialisten

# Korea DPR

Final ranking: 32<sup>nd</sup> place

## Preliminary competition

21.10.07	Mongolia v. Korea DPR	1-4 (0-3)
28.10.07	Korea DPR v. Mongolia	5-1 (3-1)
06.02.08	Jordan v. Korea DPR	0-1 (0-1)
26.03.08	Korea DPR v. Korea Republic	0-0
02.06.08	Turkmenistan v. Korea DPR	0-0
07.06.08	Korea DPR v. Turkmenistan	1-0 (0-0)
14.06.08	Korea DPR v. Jordan	2-0 (1-0)
22.06.08	Korea Republic v. Korea DPR	0-0
06.09.08	United Arab Emirates v. Korea DPR	1-2 (0-0)
10.09.08	Korea DPR v. Korea Republic	1-1 (0-0)
11.02.09	Korea DPR v. Saudi Arabia	1-0 (1-0)
28.03.09	Korea DPR v. United Arab Emirates	2-0 (0-0)
01.04.09	Korea Republic v. Korea DPR	1-0 (0-0)
06.06.09	Korea DPR v. Iran	0-0
17.06.09	Saudi Arabia v. Korea DPR	0-0

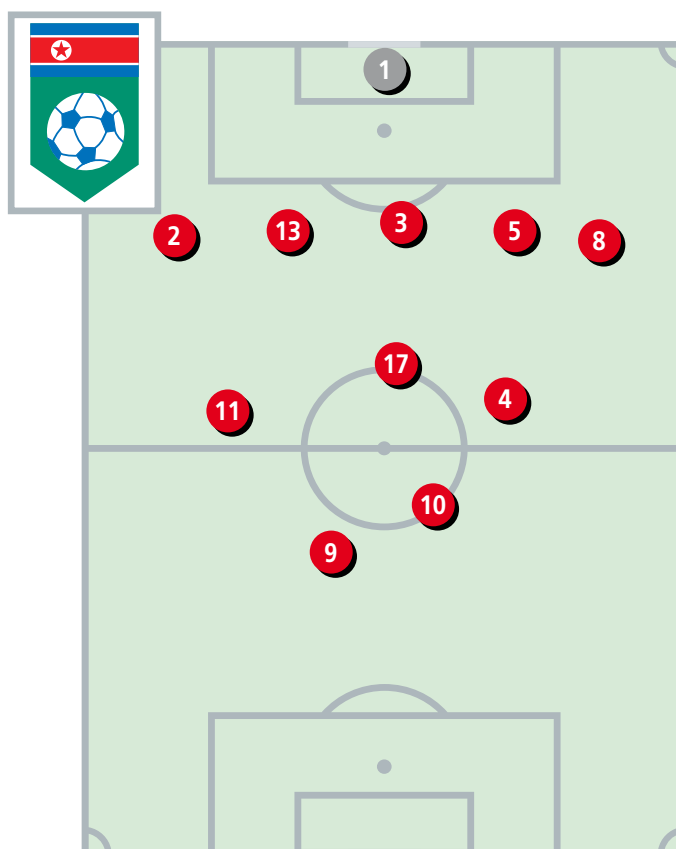
## Final competition

15.06.10	Brazil v. Korea DPR	2-1 (0-0)
21.06.10	Portugal v. Korea DPR	7-0 (1-0)
25.06.10	Korea DPR v. Côte d'Ivoire	0-3 (0-2)

### Goalscorers

Ji Yun Nam (8)

1



Starting formation:  
Brazil v. Korea DPR (5-3-2)

## Appearances

No.	Pos.	Name	Date of birth	Club (Country)	Match 1 Match 2 Match 3			Total	Caps*	Goals*
					BRA 1-2	POR 0-7	CIV 0-3			
1	GK	RI Myong Guk	09.09.1986	Pyongyang City	90	90	90	270	37	0
2	DF	CHA Jong Hyok	25.09.1985	Amrokgang	90	75 >	90	255	37	0
3	DF	RI Jun Il	24.08.1987	Sobaeksu	90	90	90	270	30	0
4	MF	PAK Nam Chol	02.07.1985	April 25	90	58 >	90	238	35	10
5	DF	RI Kwang Chon	04.09.1985	April 25	90	90	90	270	41	0
6	MF	KIM Kum Il	10.10.1987	April 25	> 10	> 32	RES	42	14	2
7	FW	AN Chol Hyok	27.06.1987	Rimyongsu	ABS	RES	RES	0	38	7
8	DF	Ji Yun Nam	20.11.1976	April 25	90	90	90	270	32	4
9	FW	JONG Tae Se	02.03.1984	Kawasaki Frontale (JPN)	90	90	90	270	27	16
10	FW	HONG Yong Jo	<b>C</b> 22.05.1982	FK Rostov (RUS)	90	90	90	270	69	22
11	MF	MUN In Guk	29.09.1978	April 25	80 >	58 >	67 >	205	45	10
12	FW	CHOE Kum Chol	09.02.1987	April 25	RES	RES	> 23	23	23	3
13	DF	PAK Chol Jin	05.09.1985	Amrokgang	90	90	90	270	36	0
14	DF	PAK Nam Chol	03.10.1988	Amrokgang	RES	RES	RES	0	6	0
15	MF	KIM Yong Jun	19.07.1983	Pyongyang City	NEL	> 32	RES	32	86	11
16	DF	NAM Song Chol	07.05.1982	April 25	RES	> 15	RES	15	53	2
17	MF	AN Yong Hak	25.10.1978	Omiya Ardija (JPN)	90	90	90	270	30	2
18	GK	KIM Myong Gil	16.10.1984	Amrokgang	RES	RES	RES	0	31	0
19	MF	RI Chol Myong	18.02.1988	Pyongyang City	RES	RES	RES	0	5	0
20	GK	KIM Myong Won	15.07.1983	Amrokgang	ABS	RES	RES	0	10	0
21	DF	RI Kwang Hyok	17.08.1987	Kyonggongop	RES	RES	RES	0	5	0
22	MF	KIM Kyong Il	11.12.1988	Rimyongsu	ABS	RES	RES	0	3	0
23	MF	PAK Sung Hyok	30.05.1990	Sobaeksu	ABS	RES	RES	0	3	0

Key: GK: Goalkeeper; DF: Defender; MF: Midfielder; FW: Forward; RES: Substitute; NEL: Not eligible to play; INJ: Injured; ABS: Absent; DNP: Not in line-up; \*as of 12 July 2010

## Outstanding players

- 9 JONG Tae Se: hard-working attacker with good technique and shooting abilities
- 9 JONG Tae Se : attaquant endurant, technique et volontaire ; bonne frappe de balle
- 9 JONG Tae Se: delantero con gran capacidad de carrera, excelente técnica y buen disparo
- 9 JONG Tae Se: laufstarker und technisch versierter Angreifer mit guter Schusstechnik



**KIM**  
**Jong-Hun**  
 Korea DPR  
 1 September 1956

**Career as a coach**  
 since 2007 National "A" team coach

**Average age** 25/04

**Number of players playing abroad** 3

**Disciplinary record**

Yellow cards 2  
 Red cards (indirect) 0  
 Red cards (direct) 0

## Key points

- Deep defensive block
- Strong, hard-working players
- Rapid transition from attack to defence

- Bloc défensif bas
- Joueurs endurants et volontaires
- Bon repli défensif

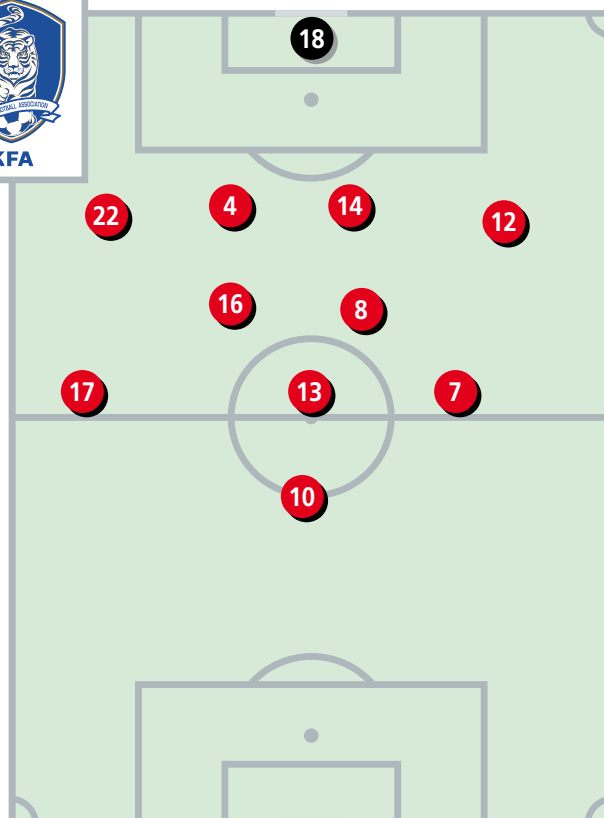
- Línea defensiva rezagada
- Impresionante capacidad de carrera de algunos jugadores
- Rápida transición ataque-defensa

- Tief stehende Abwehr
- Grosse Lauf- und Einsatzbereitschaft der Spieler
- Schnelles Umschalten von Angriff auf Abwehr



# Korea Republic

Final ranking: 15<sup>th</sup> place



Starting formation:  
Uruguay v. Korea Republic (4-2-3-1)

## Preliminary competition

06.02.08	Korea Republic v. Turkmenistan	4-0 (1-0)
26.03.08	Korea DPR v. Korea Republic	0-0
31.05.08	Korea Republic v. Jordan	2-2 (1-0)
07.06.08	Jordan v. Korea Republic	0-1 (0-1)
14.06.08	Turkmenistan v. Korea Republic	1-3 (0-1)
22.06.08	Korea Republic v. Korea DPR	0-0
10.09.08	Korea DPR v. Korea Republic	1-1 (0-0)
15.10.08	Korea Rep. v. United Arab Emirates	4-1 (2-0)
19.11.08	Saudi Arabia v. Korea Republic	0-2 (0-0)
11.02.09	Iran v. Korea Republic	1-1 (0-0)
01.04.09	Korea Republic v. Korea DPR	1-0 (0-0)
06.06.09	United Arab Emirates v. Korea Rep.	0-2 (0-2)
10.06.09	Korea Republic v. Saudi Arabia	0-0
17.06.09	Korea Republic v. Iran	1-1 (0-0)

## Final competition

12.06.10	Korea Republic v. Greece	2-0 (1-0)
17.06.10	Argentina v. Korea Republic	4-1 (2-1)
22.06.10	Nigeria v. Korea Republic	2-2 (1-1)
26.06.10	Uruguay v. Korea Republic	2-1 (1-0)

## Goalscorers

LEE Jung Soo (14)	2
LEE Jung Yong (17)	2
PARK Chu Young (10)	1
PARK Ji Sung (7)	1

## Appearances

No.	Pos.	Name	Date of birth	Club (Country)	Match 1	Match 2	Match 3	Match 4	Total	Caps*	Goals*
					GRE 2-0	ARG 1-4	NGA 2-2	URU 1-2			
1	GK	LEE Woon Jae	26.04.1973	Suwon Bluewings	RES	RES	RES	RES	0	130	0
2	DF	OH Beom Seok	29.07.1984	Ulsan Hyundai	RES	90	RES	RES	90	39	2
3	DF	KIM Hyung Il	27.04.1984	Pohang Steelers	RES	RES	RES	RES	0	2	0
4	DF	CHO Yong Hyung	03.11.1983	Jeju Utd.	90	90	90	90	360	36	0
5	MF	KIM Nam Il	14.03.1977	Tom Tomsk (RUS)	> 16	> 45	> 26	RES	87	96	2
6	MF	KIM Bo Kyung	06.10.1989	Oita Trinita (JPN)	RES	RES	RES	RES	0	6	0
7	MF	PARK Ji Sung	25.02.1981	Manchester Utd. (ENG)	90	90	90	90	360	92	13
8	MF	KIM Jung Woo	09.05.1982	Gwangju Sangmu	90	90	90	90	360	61	4
9	FW	AHN Jung Hwan	27.01.1976	Dalian Shide (CHN)	RES	RES	RES	RES	0	71	17
10	FW	PARK Chu Young	10.07.1985	Monaco (FRA)	87 >	81 >	89 >	90	347	45	15
11	FW	LEE Seung Yeoul	06.03.1989	FC Seoul	> 3	RES	RES	RES	3	9	3
12	DF	LEE Young Pyo	23.04.1977	Al Hilal (KSA)	90	90	90	90	360	117	5
13	MF	KIM Jae Sung	03.10.1983	Pohang Steelers	> 1	RES	> 3	61 >	65	11	2
14	DF	LEE Jung Soo	08.01.1980	Kashima Antlers (JPN)	90	90	90	90	360	29	4
15	DF	KIM Dong Jin	29.01.1982	Ulsan Hyundai	RES	RES	> 1	RES	1	62	2
16	MF	KI Sung Yueng	24.01.1989	Celtic (SCO)	74 >	45 >	87 >	85 >	291	26	4
17	MF	LEE Chung Yong	02.07.1988	Bolton Wanderers (ENG)	89 >	90	90	90	359	28	5
18	GK	JUNG Sung Ryong	04.01.1985	Seongnam Ilhwa Chunma	90	90	90	90	360	20	0
19	MF	YEOM Ki Hun	30.03.1983	Suwon Bluewings	90	90	64 >	> 5	249	39	3
20	FW	LEE Dong Gook	29.04.1979	Jeonbuk Motors	RES	> 9	RES	> 29	38	85	25
21	GK	KIM Young Kwang	28.06.1983	Ulsan Hyundai	RES	RES	RES	RES	0	14	0
22	DF	CHA Du Ri	25.07.1980	SC Freiburg (GER)	90	RES	90	90	270	50	4
23	DF	KANG Min Soo	14.02.1986	Suwon Bluewings	RES	RES	RES	RES	0	31	0

Key: GK: Goalkeeper; DF: Defender; MF: Midfielder; FW: Forward; RES: Substitute; NEL: Not eligible to play; INJ: Injured; ABS: Absent; DNP: Not in line-up; \*as of 12 July 2010

## Outstanding players

- 7 PARK Ji Sung: fast attacking midfielder, good technique and reading of the game
  - 8 KIM Jung Woo: competitive, hard-working, defensive midfielder with good passing
  - 10 PARK Chu Young: fast, mobile attacker with good technique
- 7 PARK Ji Sung : milieu offensif rapide et technique ; bon sens du jeu
  - 8 KIM Jung Woo : milieu de terrain défensif endurant et solide dans les duels ; bonne qualité de passes
  - 10 PARK Chu Young : attaquant rapide et mobile ; bonne technique
- 7 PARK Ji Sung: rápido centrocampista de corte ofensivo y gran técnica; sabe leer el partido
  - 8 KIM Jung Woo: centro defensivo con gran capacidad de carrera, buen pase y hábil en los duelos
  - 10 PARK Chu Young: veloz ariete de continuos movimientos y buena técnica
- 7 PARK Ji Sung: schneller und technisch versierter offensiver Mittelfeldspieler mit gutem Spielverständnis
  - 8 KIM Jung Woo: zweikampf- und laufstarker defensiver Mittelfeldspieler mit gutem Passspiel
  - 10 PARK Chu Young: schneller und beweglicher Angreifer mit guter Technik



**HUH Jung-moo**  
Korea Republic  
13 January 1955

### Career as a coach

1991 and	
1993-1994	National "A" team (assistant coach)
1991-1992	Pohang Steelers (assistant coach)
1993-1995	Pohang Steelers
1995	National "A" team coach
1996-1998	Chunnam Dragons
1998-2000	National "A" team and Olympic team coach
2004-2005	National "A" team (assistant coach)
2005-2007	Chunnam Dragons
since 2008	National "A" team coach

### Average age

27/07

### Number of players playing abroad

10

### Disciplinary record

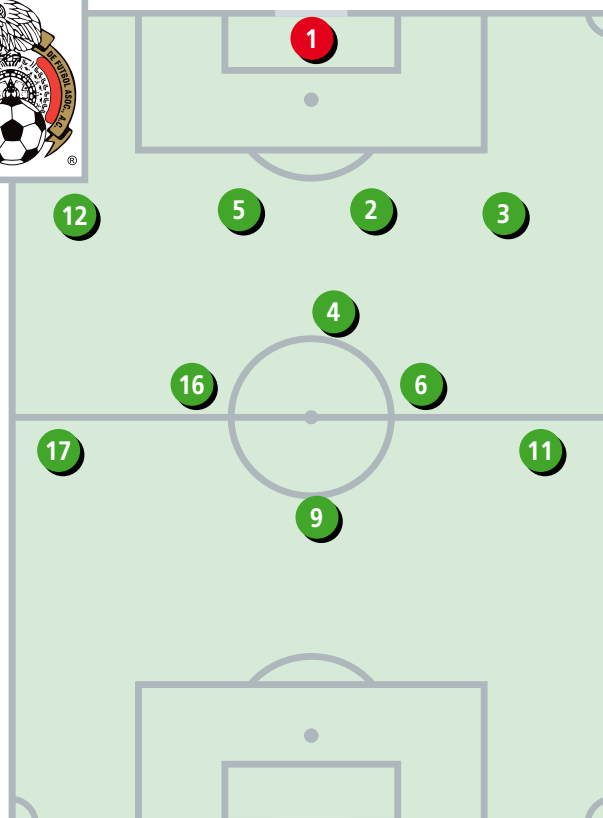
Yellow cards	6
Red cards (indirect)	0
Red cards (direct)	0

## Key points

- Disciplined, well-organised defence
  - Rapid transition from defence to attack
  - Good wing play
  - Well organised at set pieces (defending corner kicks, free kicks, special throw-in routines)
  - Comfortable in possession when under pressure
  - Players with pace
- Défense disciplinée
  - Passage rapide des phases défensives à offensives
  - Bonne utilisation des couloirs
  - Bonne organisation défensive sur balles arrêtées (coups de pied de coin, coups francs, touches)
  - Bonne gestion du pressing adverse
  - Joueurs rapides
- Defensa disciplinada y bien organizada
  - Rápida transición defensa-ataque
  - Marcado despliegue por las bandas
  - Buena organización defensiva ante jugadas ensayadas (tiros libres, saques de esquina y de banda)
  - Notable dominio del balón bajo presión
  - Jugadores veloces
- Disziplinierte, gut organisierte Abwehr
  - Schnelles Umschalten von Abwehr auf Angriff
  - Ausgeprägtes Flügelspiel
  - Gute Organisation bei gegnerischen Standardsituationen (Eckbälle, Freistöße, Einwürfe)
  - Ballsicherheit unter Druck
  - Schnelle Spieler

# Mexico

Final ranking: 14<sup>th</sup> place



Starting formation:  
South Africa v. Mexico (4-3-3)

## Preliminary competition

20.08.08	Mexico v. Honduras	2-1 (0-1)
06.09.08	Mexico v. Jamaica	3-0 (2-0)
10.09.08	Mexico v. Canada	2-1 (0-0)
11.10.08	Jamaica v. Mexico	1-0 (1-0)
15.10.08	Canada v. Mexico	2-2 (1-1)
19.11.08	Honduras v. Mexico	1-0 (0-0)
11.02.09	USA v. Mexico	2-0 (1-0)
28.03.09	Mexico v. Costa Rica	2-0 (1-0)
01.04.09	Honduras v. Mexico	3-1 (2-0)
06.06.09	El Salvador v. Mexico	2-1 (1-0)
10.06.09	Mexico v. Trinidad and Tobago	2-1 (1-1)
12.08.09	Mexico v. USA	2-1 (1-1)
05.09.09	Costa Rica v. Mexico	0-3 (0-1)
09.09.09	Mexico v. Honduras	1-0 (0-0)
10.10.09	Mexico v. El Salvador	4-1 (1-0)
14.10.09	Trinidad and Tobago v. Mexico	2-2 (1-0)

## Final competition

11.06.	South Africa v. Mexico	1-1 (0-0)
17.06.	France v. Mexico	0-2 (0-0)
22.06.	Mexico v. Uruguay	0-1 (0-1)
27.06.	Argentina v. Mexico	3-1 (2-0)

### Goalscorers

HERNANDEZ Javier (14)	2
BLANCO Cuauhtemoc (10)	1
MARQUEZ Rafael (4)	1

## Appearances

No.	Pos.	Name	Date of birth	Club (Country)	Match 1	Match 2	Match 3	Match 4	Total	Caps*	Goals*
					RSA 1-1	FRA 2-0	URU 0-1	ARG 1-3			
1	GK	PEREZ Oscar	01.02.1973	Jaguars	90	90	90	90	360	56	0
2	DF	RODRIGUEZ Francisco	20.10.1981	PSV Eindhoven (NED)	90	90	90	90	360	52	1
3	DF	SALCIDO Carlos	02.04.1980	PSV Eindhoven (NED)	90	90	90	90	360	77	6
4	DF	MARQUEZ Rafael	13.02.1979	Barcelona (ESP)	90	90	90	90	360	94	11
5	DF	OSORIO Ricardo	30.03.1980	VfB Stuttgart (GER)	90	90	90	90	360	80	1
6	MF	TORRADO Gerardo	30.04.1979	Cruz Azul	90	90	90	90	360	115	5
7	FW	BARRERA Pablo	21.06.1987	Pumas UNAM	RES	> 59	> 45	> 45	149	24	3
8	MF	CASTRO Israel	20.12.1980	Pumas UNAM	RES	RES	> 33	RES	33	30	1
9	FW	FRANCO Guillermo	03.11.1976	West Ham Utd. (ENG)	73 >	62 >	90	> 29	254	25	7
10	FW	BLANCO Cuauhtemoc	17.01.1973	Veracruz	> 21	> 28	63 >	RES	112	118	39
11	FW	VELA Carlos	01.03.1989	Arsenal (ENG)	69 >	31 >	INJ	RES	100	30	9
12	DF	AGUILAR Paul	06.03.1986	Pachuca	55 >	RES	RES	RES	55	11	2
13	GK	OCHOA Guillermo	13.07.1985	America	RES	RES	RES	RES	0	37	0
14	FW	HERNANDEZ Javier	01.06.1988	Chivas	> 17	> 35	> 27	90	169	16	9
15	DF	MORENO Hector	17.01.1988	AZ Alkmaar (NED)	RES	90	57 >	RES	147	12	0
16	DF	JUAREZ Efrain	22.02.1988	Pumas UNAM	90	55 >	NEL	90	235	22	0
17	FW	DOS SANTOS Giovanni	11.05.1989	Galatasaray (TUR)	90	90	90	90	360	30	5
18	MF	GUARDADO Andres	28.09.1986	Deportivo La Coruna (ESP)	> 35	RES	45 >	61 >	141	59	8
19	DF	MAGALLON Jonny	21.11.1981	Chivas	RES	RES	RES	RES	0	52	3
20	MF	TORRES Jorge	16.01.1988	Atlas	RES	RES	RES	RES	0	8	0
21	FW	BAUTISTA Adolfo	15.05.1979	Chivas	RES	RES	RES	45 >	45	38	11
22	FW	MEDINA Alberto	29.05.1983	Chivas	RES	RES	RES	RES	0	56	6
23	GK	MICHEL Luis	21.07.1979	Chivas	RES	RES	RES	RES	0	4	0

Key: GK: Goalkeeper; DF: Defender; MF: Midfielder; FW: Forward; RES: Substitute; NEL: Not eligible to play; INJ: Injured; ABS: Absent; DNP: Not in line-up; \*as of 12 July 2010



## Outstanding players

- 4 MÁRQUEZ Rafael: dynamic, competitive defensive organiser, linked defence and attack
  - 6 TORRADO Gerardo: hard-working central midfielder, good passing, drove the team forward
  - 17 DOS SANTOS Giovanni: mobile attacker, good dribbling skills and vision
- 4 MÁRQUEZ Rafael : patron de la défense dynamique et bon dans les duels ; lien entre la défense et l'attaque
  - 6 TORRADO Gerardo : milieu axial endurant doté d'un bon jeu de passes ; bonnes prises d'initiatives
  - 17 DOS SANTOS Giovanni : attaquant vif et technique ; bonne vision du jeu
- 4 MÁRQUEZ Rafael: organizador defensivo dinámico e infranqueable; enlace entre defensa y ataque
  - 6 TORRADO Gerardo: mediocentro de gran capacidad de carrera y gran precisión en el pase; lleva la iniciativa en el juego de ataque
  - 17 DOS SANTOS Giovanni: escurridizo atacante de excelente regate y buena visión de juego
- 4 MÁRQUEZ Rafael: dynamischer, zweikampfstarker Abwehrorganisator; Bindeglied zwischen Abwehr und Angriff
  - 6 TORRADO Gerardo: laufstarker zentraler Mittelfeldspieler mit gutem Passspiel; initiativ im Spiel nach vorne
  - 17 DOS SANTOS Giovanni: dribbelstarker, wendiger Angreifer mit guter Spielübersicht



**Javier AGUIRRE**  
Mexico  
1 December 1958

### Career as a coach

1995-1996	Atlante FC, Mexico
1998-2001	CF Pachuca, Mexico
2001-2002	National "A" team coach of Mexico
2002-2006	CA Osasuna, Spain
2006-2009	Atlético Madrid, Spain
since 2009	National "A" team coach of Mexico

### Average age

27/07

### Number of players playing abroad

9

### Disciplinary record

Yellow cards	9
Red cards (indirect)	0
Red cards (direct)	0

## Key points

- Midfield pressing
- Attacks using the width
- Effective use of full-backs
- Flexibility and movement
- Assured combination play
- Determination
- Pressing au milieu
- Offensives utilisant la largeur
- Participation active des latéraux
- Flexibilité et mobilité
- Bonne construction
- Grande détermination

- Presión de la línea media
- Ataques por las bandas
- Intervención eficiente de los zagueros laterales
- Atacantes ágiles y escurridizos
- Hábil juego de combinaciones
- Gran determinación

- Mittelfeldpressing
- Angriffsspiel über die Flügel
- Effektives Einschalten der Aussenverteidiger
- Wendig- und Beweglichkeit
- Sicheres Kombinationsspiel
- Grosse Einsatzbereitschaft

# Netherlands

Final ranking: 2<sup>nd</sup> place



Starting formation:  
Netherlands v. Spain (4-2-3-1)

## Preliminary competition

10.09.08	FYR Macedonia v. Netherlands	1-2 (0-0)
11.10.08	Netherlands v. Iceland	2-0 (1-0)
15.10.08	Norway v. Netherlands	0-1 (0-0)
28.03.09	Netherlands v. Scotland	3-0 (2-0)
01.04.09	Netherlands v. FYR Macedonia	4-0 (3-0)
06.06.09	Iceland v. Netherlands	1-2 (0-2)
10.06.09	Netherlands v. Norway	2-0 (1-0)
09.09.09	Scotland v. Netherlands	0-1 (0-0)

## Final competition

14.06.10	Netherlands v. Denmark	2-0 (0-0)
19.06.10	Netherlands v. Japan	1-0 (0-0)
24.06.10	Cameroon v. Netherlands	1-2 (0-1)
28.06.10	Netherlands v. Slovakia	2-1 (1-0)
02.07.10	Netherlands v. Brazil	2-1 (0-1)
06.07.10	Uruguay v. Netherlands	2-3 (1-1)
11.07.10	Netherlands v. Spain	0-1 a.e.t. (0-0)

## Goalscorers

SNEIJDER Wesley (10)	5		
ROBBEN Arjen (11)	2	VAN BRONCKHORST Giovanni (5)	1
HUNTELAAR Klaas Jan (21)	1	VAN PERSIE Robin (9)	1
KUYT Dirk (7)	1	own goal (DEN)	1

## Appearances

No.	Pos.	Name	Date of birth	Club (Country)	Match 1	Match 2	Match 3	Match 4	Match 5	Match 6	Match 7	Total	Caps*	Goals*
					DEN 2-0	JPN 1-0	CMR 2-1	SVK 2-1	BRA 2-1	URU 3-2	ESP 0-1 a.e.t.			
1	GK	STEKELENBURG Maarten	22.09.1982	Ajax	90	90	90	90	90	90	120	660	34	0
2	DF	VAN DER WIEL Gregory	03.02.1988	Ajax	90	90	RES	90	90	NEL	120	480	15	0
3	DF	HEITINGA John	15.11.1983	Everton (ENG)	90	90	90	90	90	90	109 exp.	649	61	6
4	DF	MATHIJSEN Joris	05.04.1980	Hamburger SV (GER)	90	90	90	90	INJ	90	120	570	62	3
5	DF	VAN BRONCKHORST Giovanni	05.02.1975	Feyenoord	90	90	90	90	90	90	104 >	644	106	6
6	MF	VAN BOMMEL Mark	22.04.1977	Bayern Munich (GER)	90	90	90	90	90	90	120	660	63	10
7	FW	KUYT Dirk	22.07.1980	Liverpool (ENG)	90	90	66 >	90	90	90	71 >	587	70	16
8	MF	DE JONG Nigel	30.11.1984	Manchester City (ENG)	88 >	90	90	90	90	NEL	99 >	547	48	1
9	FW	VAN PERSIE Robin	06.08.1983	Arsenal (ENG)	77 >	88 >	59 >	80 >	85 >	90	120	599	51	19
10	MF	SNEIJDER Wesley	09.06.1984	Inter (ITA)	90	83 >	90	89 >	90	90	120	652	68	19
11	FW	ROBBEN Arjen	23.01.1984	Bayern Munich (GER)	RES	RES	> 17	71 >	90	89 >	120	387	52	15
12	DF	BOULAHROUZ Khalid	28.12.1981	VfB Stuttgart (GER)	RES	RES	90	RES	RES	90	RES	180	31	0
13	DF	OOIJER Andre	11.07.1974	PSV Eindhoven	RES	RES	RES	RES	90	RES	RES	90	55	3
14	MF	DE ZEEUW Demy	26.05.1983	Ajax	> 2	RES	RES	RES	RES	45 >	RES	47	27	0
15	DF	BRAAFHEID Edson	08.04.1983	Celtic (SCO)	RES	RES	RES	RES	RES	RES	> 16	16	8	0
16	GK	VORM Michel	20.10.1983	Utrecht	RES	RES	RES	RES	RES	RES	RES	0	4	0
17	FW	ELIA Eljero	13.02.1987	Hamburger SV (GER)	> 23	> 18	> 24	> 19	RES	> 1	> 49	134	15	2
18	MF	SCHAARS Stijn	11.01.1984	AZ Alkmaar	RES	RES	RES	RES	RES	RES	RES	0	12	0
19	FW	BABEL Ryan	19.12.1986	Liverpool (ENG)	RES	RES	RES	RES	RES	RES	RES	0	39	5
20	MF	AFELLAY Ibrahim	02.04.1986	PSV Eindhoven	> 13	> 7	RES	> 1	RES	RES	RES	21	26	0
21	FW	HUNTELAAR Klaas Jan	12.08.1983	AC Milan (ITA)	RES	> 2	> 31	> 10	> 5	RES	RES	48	36	16
22	GK	BOSCHKER Sander	20.10.1970	Twente Enschede	RES	RES	RES	RES	RES	RES	RES	0	1	0
23	MF	VAN DER VAART Rafael	11.02.1983	Real Madrid (ESP)	67 >	72 >	73 >	RES	RES	> 45	> 21	278	83	16

Key: GK: Goalkeeper; DF: Defender; MF: Midfielder; FW: Forward; RES: Substitute; NEL: Not eligible to play; INJ: Injured; ABS: Absent; DNP: Not in line-up; \*as of 12 July 2010

## Outstanding players

- 1 STEKELENBURG Maarten: reliable goalkeeper with good reflexes
- 2 VAN DER WIEL Gregory: competitive and dynamic right back with good vision
- 6 VAN BOMMEL Mark: competitive defensive midfielder with good understanding of tactics, linked defence and attack
- 7 KUYT Dirk: team-minded, extremely hard-working left-sided attacker with good dribbling skills
- 10 SNEIJDER Wesley: creative attacking playmaker, dangerous in front of goal, excellent technique and vision, good passing
- 11 ROBBEN Arjen: right-sided attacker, quick off the mark, good dribbling skills, shooting and passing

- 1 STEKELENBURG Maarten : gardien de but fiable ; excellents réflexes
- 2 VAN DER WIEL Gregory : arrière latéral droit dynamique et bon dans les duels ; bonne lecture du jeu
- 6 VAN BOMMEL Mark : milieu défensif expérimenté, tactique et bon dans les duels ; relais entre la défense et l'attaque
- 7 KUYT Dirk : ailier gauche plein d'abnégation, endurant et bon dribbleur ; énorme volume de jeu
- 10 SNEIJDER Wesley : meneur de jeu offensif, créatif et dangereux ; excellente technique, bonne lecture du jeu et bon jeu de passes
- 11 ROBBEN Arjen : ailier droit vif, bon dribbleur et doté d'une bonne frappe ; bonne technique et bon jeu de passes

- 1 STEKELENBURG Maarten: guardameta seguro y con grandes reflejos
- 2 VAN DER WIEL Gregory: lateral derecho difícil de superar, dinámico y con buena visión de juego
- 6 VAN BOMMEL Mark: mediocentro defensivo técnicamente versado y de gran fortaleza en el uno contra uno; engranaje entre la defensa y el ataque
- 7 KUYT Dirk: extremo izquierdo con gran espíritu de equipo, de gran rendimiento, infatigable y de excelente regate
- 10 SNEIJDER Wesley: creativo orquestador del ataque con gran olfato goleador, técnica depurada, visión de juego y precisión en el pase
- 11 ROBBEN Arjen: extremo derecho veloz, con un gran regate y potente disparo; buena técnica y precisión en el pase

- 1 STEKELENBURG Maarten: sicherer und reaktionsschneller Torhüter
- 2 VAN DER WIEL Gregory: zweikampfstarker, dynamischer rechter Verteidiger mit guter Spielübersicht
- 6 VAN BOMMEL Mark: taktisch versierter, zweikampfstarker defensiver Mittelfeldspieler; Bindeglied zwischen Abwehr und Angriff
- 7 KUYT Dirk: mannschaftsdienlicher, lauf- und dribbelstarker linker Angreifer mit enormem Arbeitspensum
- 10 SNEIJDER Wesley: torgefährlicher, kreativer offensiver Spielmacher mit überragender Technik und Übersicht sowie gutem Passspiel
- 11 ROBBEN Arjen: antrittsschneller, dribbel- und schussstarker rechter Angreifer mit guter Technik und gutem Passspiel



**Bert VAN MARWIJK**  
Netherlands  
19 May 1952

### Career as a coach

1989-1991	FC Herderen
1991-1995	RKVCL Limmel
1995-1997	SV Meerssen
1997-2000	Fortuna Sittard
2000-2004	Feyenoord Rotterdam
2004-2007	Borussia Dortmund, Germany
2007-2008	Feyenoord Rotterdam
since 2008	National "A" team coach

### Average age

28/02

### Number of players playing abroad

14

### Disciplinary record

Yellow cards	23
Red cards (indirect)	1
Red cards (direct)	0

## Key points

- Midfield pressing
- Excellent passing game – good options for the player in possession
- Influential individual players: SNEIJDER (10), ROBBEN (11)
- Good links between the team lines
- Patient build-up play from the back through the midfield
- Attacks using the width
- Dangerous at set pieces (attacking corner kicks, free kicks, special throw-in routines)
- Disciplined, well-organised defence
- Winning mentality
- Width of the pitch used well – wingers attack the goal, are able to cut in, good in one-on-one situations

- Presión de la línea media
- Excelente juego de combinaciones, apoyo al portador del balón
- Solistas capaces de definir un partido: SNEIJDER (10), ROBBEN (11)
- Buen engranaje entre las líneas
- Paciente armado de juego desde la retaguardia, pasando por el medio campo
- Ataques por las bandas
- Peligrosas jugadas ensayadas (tiros libres saques de esquina y de banda)
- Defensa disciplinada y bien organizada
- Mentalidad ganadora
- Juego que aprovecha todo el campo – extremos que incursionan en el centro, buenos en el uno contra uno

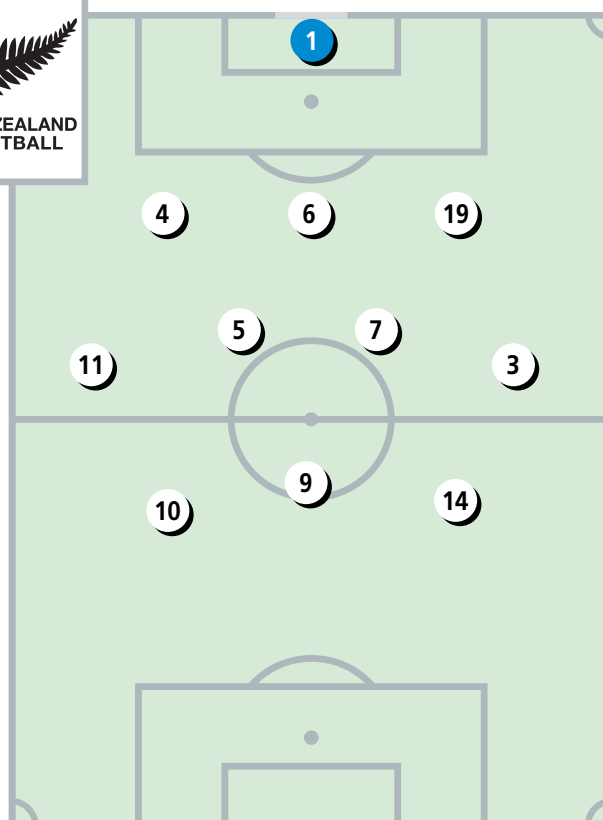
- Pressing au milieu
- Excellent jeu de passes et de soutien au porteur
- Individualités capables de faire la différence: SNEIJDER (10), ROBBEN (11)
- Bonne entente entre les lignes
- Construction patiente depuis l'arrière et passant par le milieu
- Offensives utilisant la largeur
- Dangereux sur balles arrêtées (coups de pied de coin, coups francs, touches)
- Défense disciplinée
- Volonté de gagner
- Jeu bien déployé sur la largeur – les ailiers, bons en un contre un, repiquent dans l'axe

- Mittelfeldpressing
- Hervorragendes Kombinationsspiel, viele Anspielstationen
- Spielbestimmende Einzelkötter: SNEIJDER (10), ROBBEN (11)
- Gute Abstimmung zwischen den Mannschaftsteilen
- Geduldiger Spielaufbau aus der Verteidigung über das Mittelfeld
- Angriffsspiel über die Flügel
- Gefährlich bei eigenen Standardsituationen (Eckbälle, Freistöße, Einwürfe)
- Disziplinierte, gut organisierte Abwehr
- Siegermentalität
- Spiel über die ganze Spielfeldbreite, zweikampfstärke und bei Bedarf nach innen ziehende Flügelspieler



# New Zealand

Final ranking: 22<sup>nd</sup> place



Starting formation:  
New Zealand v. Italy (3-4-3)

## Preliminary competition

17.10.07	Fiji v. New Zealand	0-2 (0-1)
17.11.07	Vanuatu v. New Zealand	1-2 (1-0)
21.11.07	New Zealand v. Vanuatu	4-1 (3-0)
06.09.08	New Caledonia v. New Zealand	1-3 (0-1)
10.09.08	New Zealand v. New Caledonia	3-0 (0-0)
19.11.08	New Zealand v. Fiji	0-2 (0-0)
10.10.09	Bahrain v. New Zealand	0-0
14.11.09	New Zealand v. Bahrain	1-0 (1-0)

## Final competition

15.06.10	New Zealand v. Slovakia	1-1 (0-0)
20.06.10	Italy v. New Zealand	1-1 (1-1)
24.06.10	Paraguay v. New Zealand	0-0

## Goalscorers

REID Winston (4)	1
SMELTZ Shane (9)	1

## Appearances

No.	Pos.	Name	Date of birth	Club (Country)	Match 1 Match 2 Match 3			Total	Caps*	Goals*
					SVK 1-1	ITA 1-1	PAR 0-0			
1	GK	PASTON Mark	13.12.1976	Wellington Phoenix	90	90	90	270	26	0
2	DF	SIGMUND Ben	03.02.1981	Wellington Phoenix	RES	RES	RES	0	14	1
3	DF	LOCHHEAD Tony	12.01.1982	Wellington Phoenix	90	90	90	270	33	0
4	DF	REID Winston	03.07.1988	Midtjylland (DEN)	90	90	90	270	6	1
5	DF	VICELICH Ivan	03.09.1976	Auckland City	78 >	81 >	90	249	69	6
6	DF	NELSEN Ryan	18.10.1977	Blackburn Rovers (ENG)	90	90	90	270	44	6
7	MF	ELLIOTT Simon	10.06.1974	no club affiliation	90	90	90	270	66	6
8	MF	BROWN Tim	06.03.1981	Wellington Phoenix	RES	RES	RES	0	25	0
9	FW	SMELTZ Shane	29.09.1981	Gold Coast United (AUS)	90	90	90	270	33	17
10	FW	KILLEN Chris	08.10.1981	Middlesbrough (ENG)	72 >	89 >	79 >	240	34	11
11	MF	BERTOS Leo	20.12.1981	Wellington Phoenix	90	90	90	270	37	0
12	GK	MOSS Glen	19.01.1983	Melbourne Victory (AUS)	NEL	NEL	RES	0	15	0
13	MF	BARRON Andy	24.12.1980	Team Wellington	RES	> 1	RES	1	12	1
14	FW	FALLON Rory	20.03.1982	Plymouth Argyle (ENG)	90	63 >	69 >	222	10	3
15	MF	McGLINCHEY Michael	07.01.1987	Motherwell (SCO)	RES	RES	RES	0	5	0
16	MF	CLAPHAM Aaron	15.01.1987	Canterbury Utd.	RES	RES	RES	0	0	0
17	MF	MULLIGAN Dave	24.03.1982	no club affiliation	RES	RES	RES	0	25	3
18	DF	BOYENS Andy	18.09.1983	New York Red Bulls (USA)	RES	RES	RES	0	15	0
19	DF	SMITH Tommy	31.03.1990	Ipswich Town (ENG)	90	90	90	270	7	0
20	FW	WOOD Chris	07.12.1991	West Bromwich Albion (ENG)	> 18	> 27	> 21	66	12	0
21	MF	CHRISTIE Jeremy	22.05.1983	Tampa Bay (USA)	> 12	> 9	RES	21	24	1
22	FW	BROCKIE Jeremy	07.10.1987	North Queensland Fury (AUS)	RES	RES	> 11	11	19	0
23	GK	BANNATYNE James	30.06.1975	Team Wellington	RES	RES	RES	0	3	0

Key: GK: Goalkeeper; DF: Defender; MF: Midfielder; FW: Forward; RES: Substitute; NEL: Not eligible to play; INJ: Injured; ABS: Absent; DNP: Not in line-up; \*as of 12 July 2010

## Outstanding players

- 1 PASTON Mark: goalkeeper with good reflexes and quick distribution, excellent in the air
- 6 NELSEN Ryan: competitive central defender, good in the air, defensive organiser
- 1 PASTON Mark : gardien doté de bons réflexes et à l'aise dans les airs ; relance rapide
- 6 NELSEN Ryan : défenseur central fort dans les duels et de la tête ; patron de la défense
- 1 PASTON Mark: portero de buenos reflejos y veloz distribución del balón; seguro en los balones altos
- 6 NELSEN Ryan: defensa central hábil en el uno contra uno y en el juego aéreo, organizador de la defensa
- 1 PASTON Mark: Torhüter mit guten Reflexen und rascher Ballverteilung; stark bei hohen Bällen
- 6 NELSEN Ryan: zweikampf- und kopfballstarker zentraler Verteidiger; Abwehrorganisator



**Ricki HERBERT**  
New Zealand  
10 April 1961

### Career as a coach

since 2005 National "A" team coach  
2006-2007 New Zealand Knights  
since 2007 Wellington Phoenix

### Average age

27/11

### Number of players playing abroad

12

### Disciplinary record

Yellow cards 6  
Red cards (indirect) 0  
Red cards (direct) 0

## Key points

- Disciplined, well-organised defence
- Deep defensive block
- Aerial dominance in defence
- Counter-attacks
- Excellent team spirit
- Défense disciplinée
- Bloc défensif bas
- Bon jeu de tête défensif
- Bon jeu en contre
- Excellent esprit d'équipe

- Defensa disciplinada y bien organizada
- Línea defensiva rezagada
- Potencia aérea en la defensa
- Contraataque
- Excelente espíritu de equipo

- Disziplinierte, gut organisierte Abwehr
- Tief stehende Abwehr
- Kopfballstärke in der Defensive
- Konterspiel
- Stark ausgeprägter Teamgeist

# Nigeria

Final ranking: 27<sup>th</sup> place



Starting formation:  
Argentina v. Nigeria (4-4-2)

## Preliminary competition

01.06.08	Nigeria v. South Africa	2-0 (2-0)
07.06.08	Sierra Leone v. Nigeria	0-1 (0-0)
15.06.08	Equatorial Guinea v. Nigeria	0-1 (0-1)
21.06.08	Nigeria v. Equatorial Guinea	2-0 (1-0)
06.09.08	South Africa v. Nigeria	0-1 (0-0)
11.10.08	Nigeria v. Sierra Leone	4-1 (3-1)
29.03.09	Mozambique v. Nigeria	0-0
07.06.09	Nigeria v. Kenya	3-0 (1-0)
20.06.09	Tunisia v. Nigeria	0-0
06.09.09	Nigeria v. Tunisia	2-2 (1-1)
11.10.09	Nigeria v. Mozambique	1-0 (0-0)
14.11.09	Kenya v. Nigeria	2-3 (1-0)

## Final competition

12.06.10	Argentina v. Nigeria	1-0 (0-0)
17.06.10	Greece v. Nigeria	2-1 (1-1)
22.06.10	Nigeria v. Korea Republic	2-2 (1-1)

### Goalscorers

UCHE Kalu (12)	2
AYEGBENI Yakubu (8)	1

## Appearances

No.	Pos.	Name	Date of birth	Club (Country)	Match 1			Match 2			Match 3			Total	Caps*	Goals*
					ARG	GRE	KOR	ARG	GRE	KOR	ARG	GRE	KOR			
1	GK	ENYEAMA Vincent	29.08.1982	Hapoel Tel-Aviv (ISR)	90	90	90							270	58	0
2	DF	YOBO Joseph	06.09.1980	Everton (ENG)	90	90	45 >							225	70	3
3	DF	TAIWO Taye	16.04.1985	Marseille (FRA)	75 >	55 >	RES							130	44	4
4	MF	KANU Nwankwo	01.08.1976	Portsmouth (ENG)	RES	RES	57 >							57	86	13
5	DF	AFOLABI Rabiu	18.04.1980	Red Bull Salzburg (AUT)	RES	> 13	90							103	18	0
6	DF	SHITTU Danny	02.09.1980	Bolton Wanderers (ENG)	90	90	90							270	30	0
7	FW	UTAKA John	08.01.1982	Portsmouth (ENG)	RES	RES	RES							0	44	5
8	FW	AYEGBENI Yakubu	22.11.1982	Everton (ENG)	90	90	70 >							250	53	21
9	FW	MARTINS Obafemi	28.10.1984	Wolfsburg (GER)	> 38	RES	> 33							71	36	17
10	FW	IDEYE Brown	10.10.1988	Sochaux (FRA)	RES	RES	RES							0	0	0
11	FW	ODEMWINGIE Peter	15.07.1981	Lokomotiv Moscow (RUS)	> 30	45 >	RES							75	51	8
12	MF	UCHE Kalu	15.11.1982	Almeria (ESP)	> 15	90	90							195	26	4
13	MF	AYILA Yussuf	04.11.1984	Dynamo Kyiv (UKR)	RES	RES	90							90	28	2
14	MF	KAITA Sani	02.05.1986	Alania Vladikavkaz (RUS)	90	33 exp.	NEL							123	24	0
15	MF	HARUNA Lukman	04.12.1990	Monaco (FRA)	90	90	RES							180	7	1
16	GK	EJIDE Austin	08.04.1984	Hapoel Petah Tikva (ISR)	RES	RES	RES							0	19	0
17	DF	ODIAH Chidi	17.12.1983	CSKA Moscow (RUS)	90	90	90							270	29	1
18	FW	OBINNA Victor	25.03.1987	Malaga (ESP)	52 >	RES	> 20							72	35	9
19	FW	OGBUKE OBASI Chinedu	01.06.1986	Hoffenheim (GER)	60 >	> 45	90							195	16	1
20	MF	ETUHU Dickson	08.06.1982	Fulham (ENG)	90	90	90							270	17	0
21	DF	ECHIEJILE Uwa	20.01.1988	Rennes (FRA)	RES	> 22 >	> 45							67	14	0
22	DF	ADELEYE Dele	25.12.1988	Sparta Rotterdam (NED)	RES	RES	RES							0	6	0
23	GK	AIYENUGBA Dele	20.11.1983	Bnei Yehuda (ISR)	RES	RES	RES							0	8	0

Key: GK: Goalkeeper; DF: Defender; MF: Midfielder; FW: Forward; RES: Substitute; NEL: Not eligible to play; INJ: Injured; ABS: Absent; DNP: Not in line-up; \*as of 12 July 2010



## Outstanding players

- 1 ENYEAMA Vincent: agile goalkeeper, powerful jumps, excellent reflexes
- 12 UCHE Kalu: hard-working and competitive left-sided midfielder with good technique
- 1 ENYEAMA Vincent : gardien vif et dynamique ; bonne détente, excellents réflexes
- 12 UCHE Kalu : milieu gauche technique, endurant et fort dans les duels
- 1 ENYEAMA Vincent: ágil portero de gran salto y reflejos extraordinarios
- 12 UCHE Kalu: centrocampista izquierdo, hábil en los duelos, de buena técnica y con gran capacidad de carrera
- 1 ENYEAMA Vincent: beweglicher und sprunggewaltiger Torhüter mit hervorragenden Reflexen
- 12 UCHE Kalu: lauf- und zweikampfstarker linker Mittelfeldspieler mit guter Technik



**Lars  
LAGERBÄCK**  
Sweden  
16 July 1948

### Career as a coach

1977-1982	Kilafors IF, Sweden
1983-1985	Arbrå BK, Sweden
1987-1989	Hudiksvalls ABK, Sweden
1990-1995	U-21 national team coach of Sweden
1996-1997	National "B" team coach of Sweden
1998-1999	National "A" team of Sweden (assistant coach)
2000-2009	National "A" team coach of Sweden
since 2010	National "A" team coach of Nigeria

### Average age

26/04

### Number of players playing abroad

23

### Disciplinary record

Yellow cards	5
Red cards (indirect)	0
Red cards (direct)	1

## Key points

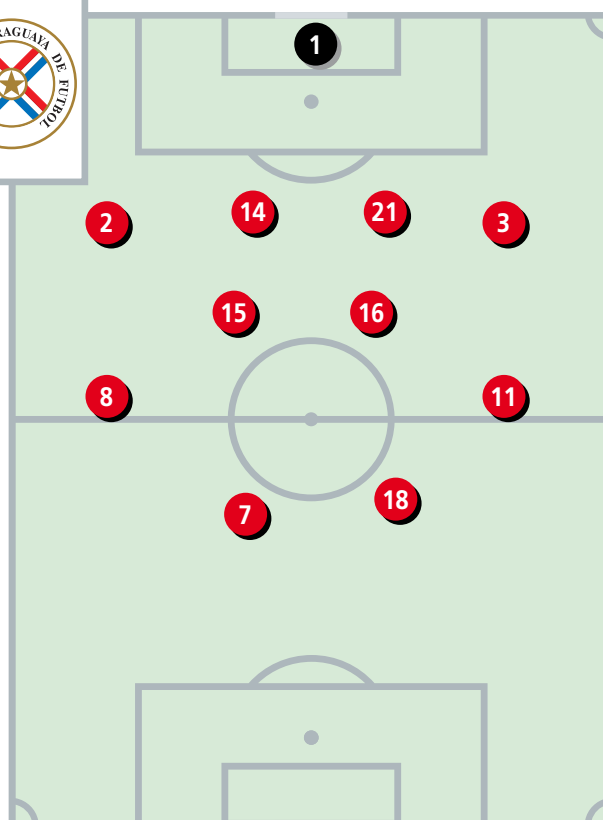
- Patient build-up play from the back through the midfield
- Compact defence
- Attacks using the width
- Strong, hard-working players
- Construction patiente depuis l'arrière et passant par le milieu
- Défense compacte
- Offensives utilisant la largeur
- Joueurs endurants et volontaires

- Paciente armado de juego desde la retaguardia, pasando por el medio campo
- Defensa compacta
- Ataques por las bandas
- Impresionante capacidad de carrera de algunos jugadores

- Geduldiger Spielaufbau aus der Verteidigung über das Mittelfeld
- Kompaktes Defensivverhalten
- Angriffsspiel über die Flügel
- Grosse Lauf- und Einsatzbereitschaft der Spieler

# Paraguay

Final ranking: 8<sup>th</sup> place



## Preliminary competition

13.10.07	Peru v. Paraguay	0-0
17.10.07	Paraguay v. Uruguay	1-0 (1-0)
17.11.07	Paraguay v. Ecuador	5-1 (2-0)
21.11.07	Chile v. Paraguay	0-3 (0-2)
15.06.08	Paraguay v. Brazil	2-0 (1-0)
18.06.08	Bolivia v. Paraguay	4-2 (2-0)
06.09.08	Argentina v. Paraguay	1-1 (0-1)
09.09.08	Paraguay v. Venezuela	2-0 (2-0)
11.10.08	Colombia v. Paraguay	0-1 (0-1)
15.10.08	Paraguay v. Peru	1-0 (0-0)
28.03.09	Uruguay v. Paraguay	2-0 (1-0)
01.04.09	Ecuador v. Paraguay	1-1 (0-0)
06.06.09	Paraguay v. Chile	0-2 (0-1)
10.06.09	Brazil v. Paraguay	2-1 (1-1)
05.09.09	Paraguay v. Bolivia	1-0 (1-0)
09.09.09	Paraguay v. Argentina	1-0 (1-0)
10.10.09	Venezuela v. Paraguay	1-2 (0-0)
14.10.09	Paraguay v. Colombia	0-2 (0-0)

## Final competition

14.06.10	Italy v. Paraguay	1-1 (0-1)
20.06.10	Slovakia v. Paraguay	0-2 (0-1)
24.06.10	Paraguay v. New Zealand	0-0
29.06.10	Paraguay v. Japan	0-0 a.e.t. 5-3 PSO
03.07.10	Paraguay v. Spain	0-1 (0-0)

Starting formation:  
Spain v. Paraguay (4-4-2)

<b>Goalscorers</b>		RIVEROS Cristian (16)	1
ALCARAZ Antolin (21)	1	VERA Enrique (13)	1

## Appearances

No.	Pos.	Name	Date of birth	Club (Country)	Match 1	Match 2	Match 3	Match 4	Match 5	Total	Caps*	Goals*
					ITA 1-1	SVK 2-0	NZL 0-0	Last 16 JPN 5-3 PSO	¼-Final ESP 0-1			
1	GK	VILLAR Justo	30.06.1977	Valladolid (ESP)	90	90	90	120	90	480	78	0
2	DF	VERON Dario	26.07.1979	Pumas UNAM (MEX)	RES	RES	RES	RES	90	90	30	0
3	DF	MOREL Claudio	02.02.1978	Boca Juniors (ARG)	90	90	90	120	90	480	33	0
4	DF	CANIZA Denis	29.08.1974	Leon (MEX)	RES	RES	90	RES	RES	90	99	1
5	DF	CACERES Julio Cesar	05.10.1979	Atletico Mineiro (BRA)	RES	RES	90	RES	RES	90	63	2
6	MF	BONET Carlos	02.10.1977	Olimpia Asuncion	90	90	RES	120	RES	300	67	1
7	FW	CARDOZO Oscar	20.05.1983	Benfica (POR)	> 14	> 8	66 >	> 26	90	204	34	4
8	MF	BARRETO Edgar	15.07.1984	Atalanta (ITA)	RES	> 2	RES	> 45	64 >	111	51	2
9	FW	SANTA CRUZ Roque	16.08.1981	Manchester City (ENG)	> 22	90	90	94 >	> 18	314	75	21
10	FW	BENITEZ Edgar	08.11.1987	Pachuca (MEX)	RES	RES	> 23	60 >	RES	83	15	1
11	MF	SANTANA Jonathan	19.10.1981	Wolfsburg (GER)	> 30	INJ	RES	RES	90	120	24	0
12	GK	BARRETO Diego	16.07.1981	Cerro Porteno	RES	RES	RES	RES	RES	0	4	0
13	MF	VERA Enrique	10.03.1979	Liga de Quito (ECU)	90	88 >	90	120	> 26	414	34	3
14	DF	DA SILVA Paulo	01.02.1980	Sunderland (ENG)	90	90	90	120	90	480	76	2
15	MF	CACERES Victor	25.03.1985	Libertad	90	90	90	NEL	84 >	354	31	0
16	MF	RIVEROS Cristian	16.10.1982	Cruz Azul (MEX)	90	90	90	120	90	480	54	9
17	DF	TORRES Aureliano	16.06.1982	San Lorenzo (ARG)	60 >	> 22	RES	RES	RES	82	30	2
18	FW	VALDEZ Nelson	28.11.1983	Borussia Dortmund (GER)	68 >	68 >	67 >	> 60	72 >	335	43	9
19	FW	BARRIOS Lucas	13.11.1984	Borussia Dortmund (GER)	76 >	82 >	> 24	120	> 6	308	8	3
20	MF	ORTIGOZA Nestor	07.10.1984	Argentinos Juniors (ARG)	RES	RES	RES	75 >	RES	75	7	0
21	DF	ALCARAZ Antolin	30.07.1982	Club Brugge (BEL)	90	90	RES	120	90	390	10	1
22	GK	BOBADILLA Aldo	20.04.1976	Independiente Medellin (COL)	RES	RES	RES	RES	RES	0	19	0
23	FW	GAMARRA Rodolfo	10.12.1988	Libertad	RES	RES	RES	RES	RES	0	3	0

Key: GK: Goalkeeper; DF: Defender; MF: Midfielder; FW: Forward; RES: Substitute; NEL: Not eligible to play; INJ: Injured; ABS: Absent; DNP: Not in line-up; \*as of 12 July 2010

## Outstanding players

- 1 VILLAR Justo: reliable goalkeeper with good reflexes and anticipation behind the defence
- 13 VERA Enrique: fast and competitive midfielder with good technique, very versatile
- 21 ALCARAZ Antolín: fast and competitive central defender, strong in the air, adept at launching attacks

- 1 VILLAR Justo : gardien de but sûr et doté de bons réflexes ; bon sens de l'anticipation et bonne couverture derrière la défense
- 13 VERA Enrique : milieu de terrain rapide et bon dans les duels ; bonne technique et grande polyvalence
- 21 ALCARAZ Antolín : arrière central rapide et bon dans les duels, au sol comme dans les airs ; construction efficace

- 1 VILLAR Justo: guardameta seguro, de grandes reflejos y buena anticipación; una garantía para la defensa
- 13 VERA Enrique: polivalente centrocampista de buena técnica, rápido y poderoso en el uno contra uno
- 21 ALCARAZ Antolín: veloz zaguero central, potente en el uno contra uno y el juego aéreo; arma bien el ataque

- 1 VILLAR Justo: reaktionsstarker und sicherer Torhüter mit guter Antizipation und Absicherung hinter der Abwehr
- 13 VERA Enrique: schneller und zweikampfstarker Mittelfeldspieler mit guter Technik; vielseitig einsetzbar
- 21 ALCARAZ Antolín: schneller, zweikampf- und kopfballstarker zentraler Verteidiger mit guter Angriffsauslösung



**Gerardo MARTINO**  
Argentina  
20 November 1962

### Career as a coach

1998	Almirante Brown, Argentina
1999	Platense, Argentina
2000-2001	Instituto de Córdoba, Argentina
2002-2003	Club Libertad, Paraguay
2004	Cerro Porteño, Paraguay
2005	Colón de Santa Fe, Argentina
2005-2006	Club Libertad, Paraguay
since 2007	National "A" team coach of Paraguay

### Average age

28/09

### Number of players playing abroad

19

### Disciplinary record

Yellow cards	9
Red cards (indirect)	0
Red cards (direct)	0

## Key points

- Disciplined, well-organised defence
- Good links between the team lines
- Good individual technique
- Midfield pressing
- Patient build-up play from the back through the midfield
- Athletic players
- Mental strength/attitude
- Défense disciplinée
- Bonne entente entre les lignes
- Bonne technique individuelle
- Pressing au milieu
- Construction patiente depuis l'arrière et passant par le milieu
- Joueurs athlétiques
- Grande force mentale

- Defensa disciplinada y bien organizada
- Buen engranaje entre las líneas
- Excelente técnica individual
- Presión de la línea media
- Paciente armado de juego desde la retaguardia, pasando por el medio campo
- Jugadores atléticos
- Gran fuerza mental
- Disziplinierter, gut organisierter Abwehr
- Gute Abstimmung zwischen den Mannschaftsteilen
- Gute individuelle Technik
- Mittelfeldpressing
- Geduldiger Spielbau aus der Verteidigung über das Mittelfeld
- Athletische Spieler
- Mentale Stärke



# Portugal

Final ranking: 11<sup>th</sup> place

## Preliminary competition

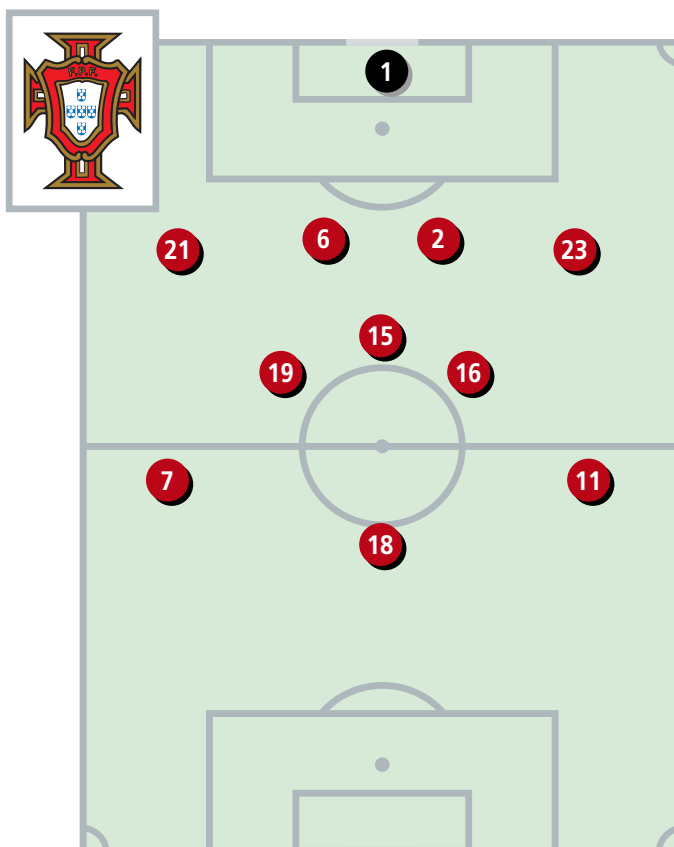
06.09.08	Malta v. Portugal	0-4 (0-1)
10.09.08	Portugal v. Denmark	2-3 (1-0)
11.10.08	Sweden v. Portugal	0-0
15.10.08	Portugal v. Albania	0-0
28.03.09	Portugal v. Sweden	0-0
06.06.09	Albania v. Portugal	1-2 (1-1)
05.09.09	Denmark v. Portugal	1-1 (1-0)
09.09.09	Hungary v. Portugal	0-1 (0-1)
10.10.09	Portugal v. Hungary	3-0 (1-0)
14.10.09	Portugal v. Malta	4-0 (2-0)
14.11.09	Portugal v. Bosnia-Herzegovina	1-0 (1-0)
18.11.09	Bosnia-Herzegovina v. Portugal	0-1 (0-0)

## Final competition

15.06.10	Côte d'Ivoire v. Portugal	0-0
21.06.10	Portugal v. Korea DPR	7-0 (1-0)
25.06.10	Portugal v. Brazil	0-0
29.06.10	Spain v. Portugal	1-0 (0-0)

### Goalscorers

TIAGO (19)	2
CRISTIANO RONALDO (7)	1
HUGO ALMEIDA (18)	1
LIEDSON (9)	1
RAUL MEIRELES (16)	1
SIMAO (11)	1



Starting formation:  
Spain v. Portugal (4-3-3)

## Appearances

No.	Pos.	Name	Date of birth	Club (Country)	Match 1	Match 2	Match 3	Match 4	Total	Caps*	Goals*
					CIV 0-0	PRK 7-0	BRA 0-0	ESP 0-1			
1	GK	EDUARDO	19.09.1982	Braga	90	90	90	90	360	19	0
2	DF	BRUNO ALVES	27.11.1981	Porto	90	90	90	90	360	35	5
3	DF	PAULO FERREIRA	18.01.1979	Chelsea (ENG)	90	RES	RES	RES	90	62	0
4	DF	ROLANDO	31.08.1985	Porto	RES	RES	RES	RES	0	8	0
5	DF	DUDA	27.06.1980	Malaga (ESP)	RES	> 16	54 >	INJ	70	18	1
6	DF	RICARDO CARVALHO	18.05.1978	Chelsea (ENG)	90	90	90	90	360	67	4
7	FW	CRISTIANO RONALDO	05.02.1985	Real Madrid (ESP)	90	90	90	90	360	76	23
8	MF	PEDRO MENDES	26.02.1979	Sporting Lisbon	90	90	> 26	> 18	224	12	0
9	FW	LIEDSON	17.12.1977	Sporting Lisbon	90	> 13	RES	> 18	121	13	4
10	FW	DANNY	07.08.1983	Zenit St Petersburg (RUS)	55 >	RES	90	> 32	177	14	2
11	FW	SIMAO	31.10.1979	Atletico Madrid (ESP)	> 35	74 >	> 36	72 >	217	85	22
12	GK	BETO	01.05.1982	Porto	RES	RES	RES	RES	0	1	0
13	DF	MIGUEL	04.01.1980	Valencia (ESP)	RES	90	RES	RES	90	58	1
14	MF	MIGUEL VELOSO	11.05.1986	Sporting Lisbon	RES	> 20	> 6	RES	26	14	1
15	MF	PEPE	26.02.1983	Real Madrid (ESP)	RES	RES	64 >	72 >	136	27	2
16	MF	RAUL MEIRELES	17.03.1983	Porto	85 >	70 >	84 >	90	329	38	6
17	MF	RUBEN AMORIM	27.01.1985	Benfica	> 5	INJ	INJ	INJ	5	1	0
18	FW	HUGO ALMEIDA	23.05.1984	Werder Bremen (GER)	RES	77 >	RES	58 >	135	28	10
19	MF	TIAGO	02.05.1981	Atletico Madrid (ESP)	> 28	90	90	90	298	55	3
20	MF	DECO	27.08.1977	Chelsea (ENG)	62 >	INJ	INJ	RES	62	75	5
21	DF	RICARDO COSTA	16.05.1981	Lille (FRA)	RES	RES	90	89 exp.	179	10	0
22	GK	DANIEL FERNANDES	25.09.1983	Iraklis (GRE)	RES	RES	RES	RES	0	2	0
23	DF	FABIO COENTRAO	11.03.1988	Benfica	90	90	90	90	360	8	0

Key: GK: Goalkeeper; DF: Defender; MF: Midfielder; FW: Forward; RES: Substitute; NEL: Not eligible to play; INJ: Injured; ABS: Absent; DNP: Not in line-up; \*as of 12 July 2010

## Outstanding players

- 1 EDUARDO: agile goalkeeper with good reflexes and positional play, excelled in the air
  - 7 CRISTIANO RONALDO: tricky attacker, quick off the mark, excellent technique, free-kick specialist
  - 19 TIAGO: central midfielder with good technique and passing
- 1 EDUARDO : gardien de but vif doté d'excellents reflexes et à l'aise dans les airs ; bon placement
  - 7 CRISTIANO RONALDO : attaquant créatif, rapide et doté d'une excellente technique ; spécialiste des coups de pied arrêtés
  - 19 TIAGO : milieu axial technique ; bonne qualité de passe
- 1 EDUARDO: guardameta de gran movilidad y excelentes reflejos, siempre bien colocado; seguro por alto
  - 7 CRISTIANO RONALDO: ariete veloz y habilidoso, de técnica depurada; especialista en tiros libres
  - 19 TIAGO: mediocampista central de excelente técnica y pases medidos
- 1 EDUARDO: reaktionsschneller und beweglicher Torhüter mit gutem Stellungsspiel; stark bei hohen Bällen
  - 7 CRISTIANO RONALDO: antrittsschneller und trickreicher Angreifer mit überragender Technik; Freistossspezialist
  - 19 TIAGO: technisch versierter zentraler Mittelfeldspieler mit gutem Passspiel



**Carlos QUEIROZ**  
Portugal  
1 March 1953

Career as a coach	Average age	
1989-1991 U-20 national team coach of Portugal	28/02	
1991-1993 National "A" team coach of Portugal		<b>Number of players playing abroad</b> 13
1994-1996 Sporting CP Lissabon		<b>Disciplinary record</b>
1996 New York/New Jersey MetroStars, USA		Yellow cards 8
1996-1997 Nagoya Grampus Eight, Japan		Red cards (indirect) 0
1999 National "A" team of the UAE		Red cards (direct) 1
2000-2002 National "A" team of South Africa		
2002-2003 Manchester United, England (assistant coach)		
2003-2004 Real Madrid, Spain		
2004-2008 Manchester United, England (assistant coach)		
since 2008 National "A" team coach of Portugal		

## Key points

- Disciplined, well-organised defence
  - Influential individual players: CRISTIANO RONALDO (7)
  - Patient build-up play from the back through the midfield
  - Attacks using the width
  - Long-range shots
  - Players with pace
  - Free-kick specialists
  - Influential goalkeeper: EDUARDO (1)
- Défense disciplinée
  - Individualités capables de faire la différence: CRISTIANO RONALDO (7)
  - Construction patiente depuis l'arrière et passant par le milieu
  - Offensives utilisant la largeur
  - Tirs de loin
  - Joueurs rapides
  - Spécialistes des coups francs
  - Gardien de but décisif: EDUARDO (1)
- Defensa disciplinada y bien organizada
  - Solistas capaces de definir un partido: CRISTIANO RONALDO (7)
  - Paciente armado de juego desde la retaguardia, pasando por el medio campo
  - Ataques por las bandas
  - Remates de distancia
  - Jugadores veloces
  - Especialistas en tiros libres
  - Intervenciones decisivas del guardameta: EDUARDO (1)
- Disziplinierte, gut organisierte Abwehr
  - Spielbestimmende Einzelkönner: CRISTIANO RONALDO (7)
  - Geduldiger Spielaufbau aus der Verteidigung über das Mittelfeld
  - Angriffsspiel über die Flügel
  - Distanzschüsse
  - Schnelle Spieler
  - Freistossspezialisten
  - Einflussreicher Torhüter: EDUARDO (1)

# Serbia

Final ranking: 23<sup>rd</sup> place

## Preliminary competition

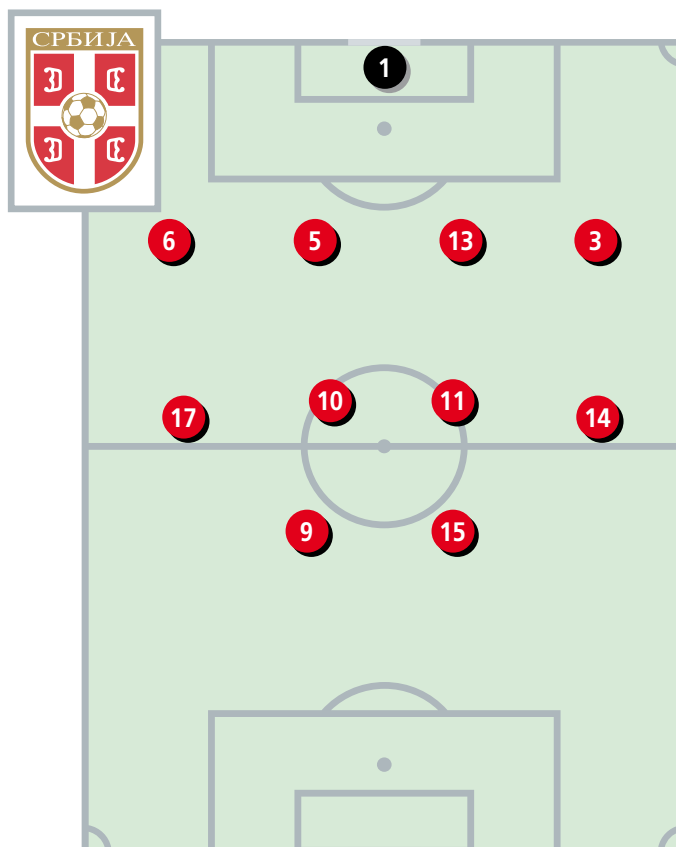
06.09.08	Serbia v. Faroe Islands	2-0 (1-0)
10.09.08	France v. Serbia	2-1 (0-0)
11.10.08	Serbia v. Lithuania	3-0 (2-0)
15.10.08	Austria v. Serbia	1-3 (0-3)
28.03.09	Romania v. Serbia	2-3 (0-2)
06.06.09	Serbia v. Austria	1-0 (1-0)
10.06.09	Faroe Islands v. Serbia	0-2 (0-1)
09.09.09	Serbia v. France	1-1 (1-1)
10.10.09	Serbia v. Romania	5-0 (1-0)
14.10.09	Lithuania v. Serbia	2-1 (1-0)

## Final competition

13.06.10	Serbia v. Ghana	0-1 (0-0)
18.06.10	Germany v. Serbia	0-1 (0-1)
23.06.10	Australia v. Serbia	2-1 (0-0)

### Goalscorers

JOVANOVIC Milan (14)	1
PANTELIC Marko (9)	1



Starting formation:  
Serbia v. Ghana (4-4-2)

## Appearances

No.	Pos.	Name	Date of birth	Club (Country)	Match 1	Match 2	Match 3	Total	Caps*	Goals*
					GHA 0-1	GER 1-0	AUS 1-2			
1	GK	STOJKOVIC Vladimir	28.07.1983	Wigan (ENG)	90	90	90	270	36	0
2	DF	RUKAVINA Antonio	26.01.1984	Munich 1860 (GER)	RES	RES	RES	0	20	0
3	DF	KOLAROV Aleksandar	10.11.1985	Lazio (ITA)	90	90	RES	180	15	0
4	MF	KACAR Gojko	26.01.1987	Hertha Berlin (GER)	RES	> 20	RES	20	18	0
5	DF	VIDIC Nemanja	21.10.1981	Manchester Utd. (ENG)	90	90	90	270	48	2
6	DF	IVANOVIC Branislav	22.02.1984	Chelsea (ENG)	90	90	90	270	34	4
7	MF	TOSIC Zoran	28.04.1987	FC Cologne (GER)	RES	RES	> 28	28	22	3
8	FW	LAZOVIC Danko	17.05.1983	Zenit St Petersburg (RUS)	> 21	> 11	> 13	45	40	10
9	FW	PANTELIC Marko	15.09.1978	Ajax (NED)	90	RES	> 23	113	34	7
10	MF	STANKOVIC Dejan	11.09.1978	Inter (ITA)	90	90	90	270	91	14
11	MF	MILIJAS Nenad	30.04.1983	Wolverhampton (ENG)	62 >	RES	RES	62	18	4
12	GK	ISAILOVIC Bojan	25.03.1980	Zagłębie Lubin (POL)	RES	RES	RES	0	4	0
13	DF	LUKOVIC Aleksandar	23.10.1982	Udinese (ITA)	74 exp.	NEL	90	164	23	0
14	MF	JOVANOVIC Milan	18.04.1981	Standard Liege (BEL)	76 >	79 >	90	245	29	10
15	FW	ZIGIC Nikola	25.09.1980	Valencia (ESP)	69 >	90	67 >	226	48	16
16	DF	OBRADOVIC Ivan	25.07.1988	Zaragoza (ESP)	RES	RES	90	90	13	1
17	MF	KRASIC Milos	01.11.1984	CSKA Moscow (RUS)	90	90	62 >	242	34	3
18	MF	NINKOVIC Milos	25.12.1984	Dynamo Kyiv (UKR)	RES	70 >	90	160	11	0
19	MF	PETROVIC Radosav	08.03.1989	Partizan	RES	> 15	RES	15	10	0
20	DF	SUBOTIC Neven	10.12.1988	Borussia Dortmund (GER)	> 14	90	RES	104	15	1
21	FW	MRDJA Dragan	23.01.1984	Vojvodina Novi Sad	RES	RES	RES	0	6	2
22	MF	KUZMANOVIC Zdravko	22.09.1987	VfB Stuttgart (GER)	> 28	75 >	77 >	180	30	4
23	GK	DJURICIC Andjelko	21.11.1980	Leiria (POR)	RES	RES	RES	0	1	0

Key: GK: Goalkeeper; DF: Defender; MF: Midfielder; FW: Forward; RES: Substitute; NEL: Not eligible to play; INJ: Injured; ABS: Absent; DNP: Not in line-up; \*as of 12 July 2010



## Outstanding players

- 5 VIDIC Nemanja: competitive central defender, good in the air, defensive organiser
- 10 STANKOVIC Dejan: defensive midfielder with good technique and vision
- 5 VIDIC Nemanja : défenseur central fort dans les duels et de la tête ; patron de la défense
- 10 STANKOVIC Dejan : milieu axial technique doté d'une bonne vision du jeu
- 5 VIDIC Nemanja: defensa central hábil en el uno contra uno y en el juego aéreo, organizador de la defensa
- 10 STANKOVIC Dejan: medio defensivo de excelente técnica; sabe leer el juego
- 5 VIDIC Nemanja: zweikampf- und kopfbalstarker zentraler Verteidiger und Abwehrorganisator
- 10 STANKOVIC Dejan: technisch versierter defensiver Mittelfeldspieler mit guter Spielübersicht



**Radomir  
ANTIĆ**  
Serbia  
22 November 1948

### Career as a coach

1988-1990	Real Zaragoza, Spain
1991-1992	Real Madrid, Spain
1992-1998	Real Oviedo, Spain
1999-2000	Atlético Madrid, Spain
2000-2001	Real Oviedo, Spain
2003	FC Barcelona, Spain
2004	Celta Vigo, Spain
since 2008	National "A" team coach of Serbia

### Average age

26/06

### Number of players playing abroad

21

### Disciplinary record

Yellow cards	9
Red cards (indirect)	1
Red cards (direct)	0

## Key points

- Good links between the team lines
- Patient build-up play from the back through the midfield
- Good individual technique
- Compact defence
- Bonne entente entre les lignes
- Construction patiente depuis l'arrière et passant par le milieu
- Bonne technique individuelle
- Défense compacte
- Buen engranaje entre las líneas
- Paciente armado de juego desde la retaguardia, pasando por el medio campo
- Excelente técnica individual
- Defensa compacta
- Gute Abstimmung zwischen den Mannschaftsteilen
- Geduldiger Spielaufbau aus der Verteidigung über das Mittelfeld
- Gute individuelle Technik
- Kompaktes Defensivverhalten

# Slovakia

Final ranking: 16<sup>th</sup> place

## Preliminary competition

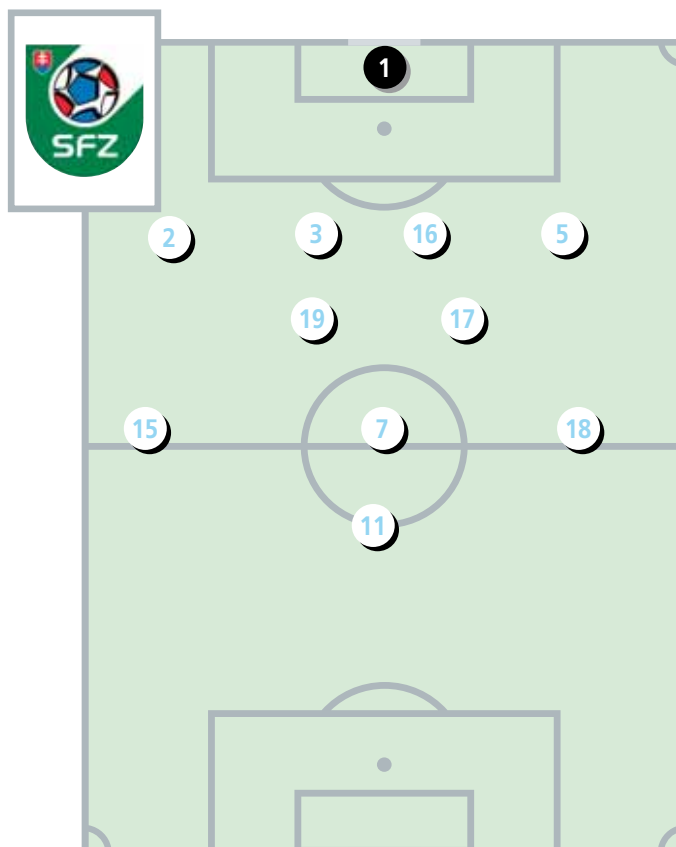
06.09.08	Slovakia v. Northern Ireland	2-1 (0-0)
10.09.08	Slovenia v. Slovakia	2-1 (1-0)
11.10.08	San Marino v. Slovakia	1-3 (1-2)
15.10.08	Slovakia v. Poland	2-1 (0-0)
01.04.09	Czech Republic v. Slovakia	1-2 (1-1)
06.06.09	Slovakia v. San Marino	7-0 (5-0)
05.09.09	Slovakia v. Czech Republic	2-2 (0-0)
09.09.09	Northern Ireland v. Slovakia	0-2 (0-1)
10.10.09	Slovakia v. Slovenia	0-2 (0-0)
14.10.09	Poland v. Slovakia	0-1 (0-1)

## Final competition

15.06.10	New Zealand v. Slovakia	1-1 (0-0)
20.06.10	Slovakia v. Paraguay	0-2 (0-1)
24.06.10	Slovakia v. Italy	3-2 (1-0)
28.06.10	Netherlands v. Slovakia	2-1 (1-0)

### Goalscorers

VITTEK Robert (11)	4
KOPUNEK Kamil (20)	1



Starting formation:  
Netherlands v. Slovakia (4-2-3-1)

## Appearances

No.	Pos.	Name	Date of birth	Club (Country)	Match 1	Match 2	Match 3	Match 4	Total	Caps*	Goals*
					NZL 1-1	PAR 0-2	ITA 3-2	Last 16 NED 1-2			
1	GK	MUCHA Jan	05.12.1982	Legia Warsaw (POL)	90	90	90	90	360	19	0
2	DF	PEKARIK Peter	30.10.1986	Wolfsburg (GER)	RES	90	90	90	270	24	1
3	DF	SKRTEL Martin	15.12.1984	Liverpool (ENG)	90	90	90	90	360	43	5
4	DF	CECH Marek	26.01.1983	West Bromwich Albion (ENG)	90	RES	RES	RES	90	41	5
5	DF	ZABAVNIK Radoslav	16.09.1980	Mainz 05 (GER)	90	RES	90	88 >	268	47	1
6	MF	STRBA Zdenko	09.06.1976	Xanthi (GRE)	90	90	87 >	NEL	267	24	0
7	MF	WEISS Vladimir	30.11.1989	Manchester City (ENG)	89 >	90	RES	90	269	12	0
8	MF	KOZAK Jan	22.04.1980	Timisoara (ROU)	RES	90	RES	RES	90	25	2
9	FW	SESTAK Stanislav	16.12.1982	Bochum (GER)	81 >	70 >	> 1	RES	152	36	11
10	MF	SAPARA Marek	31.07.1982	Ankaragucu (TUR)	RES	RES	RES	> 3	3	26	2
11	FW	VITTEK Robert	01.04.1982	Ankaragucu (TUR)	84 >	90	89 >	90	353	74	23
12	GK	PERNIS Dusan	28.11.1984	Dundee Utd. (SCO)	RES	RES	RES	RES	0	3	0
13	FW	HOLOSKO Filip	17.01.1984	Besiktas (TUR)	> 9	> 20	RES	RES	29	40	5
14	FW	JAKUBKO Martin	26.02.1980	FC Moscow (RUS)	RES	RES	RES	> 2	2	25	4
15	MF	STOCH Miroslav	19.10.1989	Twente Enschede (NED)	> 6	> 7	90	90	193	16	1
16	DF	DURICA Jan	10.12.1981	Hannover 96 (GER)	90	90	90	90	360	43	1
17	MF	HAMSIK Marek	27.07.1987	Napoli (ITA)	90	90	90	87 >	357	36	8
18	FW	JENDRISEK Erik	26.10.1986	Kaiserslautern (GER)	90	RES	89 >	71 >	250	18	2
19	MF	KUCKA Juraj	26.02.1987	Sparta Prague (CZE)	> 1	RES	90	90	181	9	0
20	MF	KOPUNEK Kamil	18.05.1984	Spartak Trnava	RES	RES	> 3	> 19	22	11	2
21	DF	SALATA Kornel	24.01.1985	Slovan Bratislava	RES	83 >	RES	RES	83	5	0
22	DF	PETRAS Martin	02.11.1979	Cesena (ITA)	RES	RES	> 1	RES	1	39	1
23	GK	KUCIAK Dusan	21.05.1985	Vaslui (ROU)	RES	RES	RES	RES	0	3	0

Key: GK: Goalkeeper; DF: Defender; MF: Midfielder; FW: Forward; RES: Substitute; NEL: Not eligible to play; INJ: Injured; ABS: Absent; DNP: Not in line-up; \*as of 12 July 2010

## Outstanding players

- 7 WEISS Vladimir: creative attacking midfielder with good technique
  - 11 VITTEK Robert: dangerous, hard-working attacker with great determination
  - 17 HAMSÍK Marek: competitive central midfielder with good vision
- 7 WEISS Vladimir : milieu offensif créatif ; bonne technique
  - 11 VITTEK Robert : attaquant dangereux et endurant ; gros engagement
  - 17 HAMSÍK Marek : milieu axial fort dans les duels ; bonne vision du jeu
- 7 WEISS Vladimir: creativo mediocampista ofensivo de técnica depurada
  - 11 VITTEK Robert: peligroso delantero de gran capacidad de carrera y extraordinaria entrega
  - 17 HAMSÍK Marek: mediocentro poderoso en el uno contra uno y con gran visión de juego
- 7 WEISS Vladimir: kreativer offensiver Mittelfeldspieler mit guter Technik
  - 11 VITTEK Robert: torgefährlicher, laufstarker Angreifer mit grosser Einsatzbereitschaft
  - 17 HAMSÍK Marek: zweikampfstarker zentraler Mittelfeldspieler mit guter Spielübersicht



**Vladimir WEISS**  
Slovakia  
22 September 1964

### Career as a coach

1998-1999	MFK Petržalka Bratislava (assistant coach)
1999-2000	MFK Petržalka Bratislava
2002-2006	MFK Petržalka Bratislava
2006-2007	FC Saturn Moscow Oblast, Russia
2007-2008	MFK Petržalka Bratislava
since 2008	National "A" team coach of Slovakia

### Average age

26/07

### Number of players playing abroad

21

### Disciplinary record

Yellow cards	11
Red cards (indirect)	0
Red cards (direct)	0

## Key points

- Deep defensive block
  - Immediate pressure after losing possession
  - Attacks using the width
  - Aerial strength used effectively at set pieces in defence
  - Athletic players
  - Determination
  - Excellent team spirit
- Bloc défensif bas
  - Pressing immédiat dès la perte du ballon
  - Offensives utilisant la largeur
  - Qualité du jeu de tête mise à profit sur balles arrêtées adverses
  - Joueurs athlétiques
  - Grande détermination
  - Excellent esprit d'équipe

- Línea defensiva rezagada
- Acoso directo tras la pérdida del balón
- Ataques por las bandas
- Eficaz juego aéreo defensivo ante jugadas ensayadas
- Jugadores atléticos
- Gran determinación
- Excelente espíritu de equipo

- Tief stehende Abwehr
- Direktes Stören bei Ballverlust
- Angriffsspiel über die Flügel
- Kopfballstärke bei gegnerischen Standardsituationen
- Athletische Spieler
- Grosse Einsatzbereitschaft
- Stark ausgeprägter Teamgeist



# Slovenia

Final ranking: 18<sup>th</sup> place

## Preliminary competition

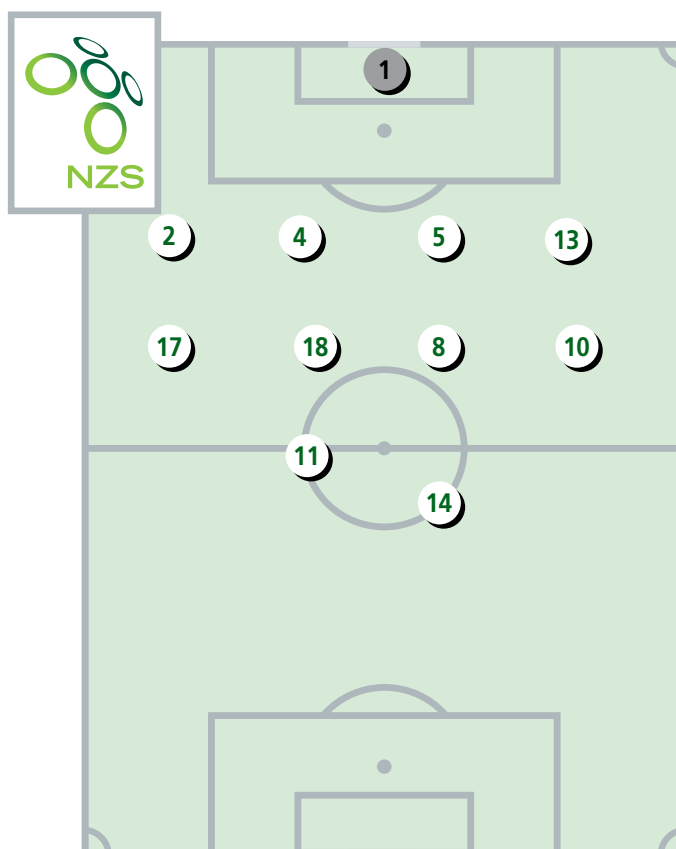
06.09.08	Poland v. Slovenia	1-1 (1-1)
10.09.08	Slovenia v. Slovakia	2-1 (1-0)
11.10.08	Slovenia v. Northern Ireland	2-0 (0-0)
15.10.08	Czech Republic v. Slovenia	1-0 (0-0)
28.03.09	Slovenia v. Czech Republic	0-0
01.04.09	Northern Ireland v. Slovenia	1-0 (0-0)
12.08.09	Slovenia v. San Marino	5-0 (2-0)
09.09.09	Slovenia v. Poland	3-0 (2-0)
10.10.09	Slovakia v. Slovenia	0-2 (0-0)
14.10.09	San Marino v. Slovenia	0-3 (0-1)
14.11.09	Russia v. Slovenia	2-1 (1-0)
18.11.09	Slovenia v. Russia	1-0 (1-0)

## Final competition

13.06.10	Algeria v. Slovenia	0-1 (0-0)
18.06.10	Slovenia v. USA	2-2 (2-0)
23.06.10	Slovenia v. England	0-1 (0-1)

### Goalscorers

BIRSA Valter (10)	1
KOREN Robert (8)	1
LJUBIJANKIC Zlatan (9)	1



Starting formation:  
Algeria v. Slovenia (4-4-2)

## Appearances

No.	Pos.	Name	Date of birth	Club (Country)	Match 1 Match 2 Match 3			Total	Caps*	Goals*
					ALG 1-0	USA 2-2	ENG 0-1			
1	GK	HANDANOVIC Samir	14.07.1984	Udinese (ITA)	90	90	90	270	42	0
2	DF	BRECKO Miso	01.05.1984	FC Cologne (GER)	90	90	90	270	34	0
3	DF	DZINIC Elvedin	25.08.1985	Maribor	RES	RES	RES	0	0	0
4	DF	SULER Marko	09.03.1983	Gent (BEL)	90	90	90	270	20	2
5	DF	CESAR Bostjan	09.07.1982	Grenoble (FRA)	90	90	90	270	45	3
6	DF	ILIC Branko	06.02.1983	Lokomotiv Moscow (RUS)	RES	RES	RES	0	37	0
7	FW	PECNIK Nejc	03.01.1986	Nacional Madeira (POR)	> 6	> 15 >	ABS	21	10	2
8	MF	KOREN Robert	20.09.1980	West Bromwich Albion (ENG)	90	90	90	270	49	5
9	FW	LJUBIJANKIC Zlatan	15.12.1983	Gent (BEL)	> 37	74 >	62 >	173	20	5
10	MF	BIRSA Valter	07.08.1986	Auxerre (FRA)	84 >	87 >	90	261	37	3
11	FW	NOVAKOVIC Milivoje	18.05.1979	FC Cologne (GER)	90	90	90	270	41	16
12	GK	HANDANOVIC Jasmin	28.01.1978	Mantova (ITA)	RES	RES	RES	0	3	0
13	DF	JOKIC Bojan	17.05.1986	Chievo (ITA)	90	90	90	270	37	1
14	FW	DEDIC Zlatko	05.10.1984	Bochum (GER)	53 >	> 3	> 28	84	27	3
15	MF	KRHIN Rene	21.05.1990	Inter (ITA)	RES	RES	RES	0	4	0
16	GK	SELIGA Aleksander	01.02.1980	Sparta Rotterdam (NED)	RES	RES	RES	0	1	0
17	MF	KIRM Andraz	06.09.1984	Wisla Krakow (POL)	90	90	79 >	259	29	3
18	MF	RADOSAVLJEVIC Aleksandar	25.04.1979	Larissa (GRE)	87 >	90	90	267	18	1
19	DF	FILEKOVIC Suad	16.09.1978	Maribor	RES	RES	RES	0	13	0
20	MF	KOMAC Andrej	04.12.1979	Maccabi Tel-Aviv (ISR)	> 3	> 1	RES	4	43	0
21	MF	STEVANOVIC Dalibor	27.09.1984	Vitesse Arnhem (NED)	RES	RES	RES	0	15	1
22	DF	MAVRIC Matej	29.01.1979	TuS Koblenz (GER)	RES	RES	RES	0	32	1
23	FW	MATAVZ Tim	13.01.1989	Groningen (NED)	RES	RES	> 11	11	2	0

Key: GK: Goalkeeper; DF: Defender; MF: Midfielder; FW: Forward; RES: Substitute; NEL: Not eligible to play; INJ: Injured; ABS: Absent; DNP: Not in line-up; \*as of 12 July 2010

## Outstanding players

- 1 HANDANOVIC Samir : alert, agile goalkeeper with excellent reflexes
- 10 BIRSA Valter: attacking midfielder with good shots and vision
- 1 HANDANOVIC Samir : gardien mobile et vigilant doté d'excellents réflexes
- 10 BIRSA Valter : milieu de terrain offensif doté d'une bonne frappe de balle ; bonne lecture du jeu
- 1 HANDANOVIC Samir: portero siempre alerta y ágil, y con reflejos extraordinarios
- 10 BIRSA Valter: centrocampista ofensivo de potente disparo y con buena visión de juego
- 1 HANDANOVIC Samir: wachsamer, beweglicher Torhüter mit hervorragenden Reflexen
- 10 BIRSA Valter: schussstarker offensiver Mittelfeldspieler mit guter Spielübersicht



**Matiaž  
KEK**  
Slovenia  
9 September 1961

### Career as a coach

2000-2006	NK Maribor
2006	U-15 and U-16 national team coach
since 2007	National "A" team coach

### Average age

27/03

### Number of players playing abroad

21

### Disciplinary record

Yellow cards	9
Red cards (indirect)	0
Red cards (direct)	0

## Key points

- Disciplined, well-organised defence
- Well organised at set pieces (defending corner kicks, free kicks, special throw-in routines)
- Aerial strength used effectively at set pieces in defence
- Influential goalkeeper: Samir HANDANOVIC (1)
- Determination
- Défense disciplinée
- Bonne organisation défensive sur balles arrêtées (coups de pied de coin, coups francs, touches)
- Qualité du jeu de tête mise à profit sur balles arrêtées adverses
- Gardien de but décisif : Samir HANDANOVIC (1)
- Grande détermination
- Defensa disciplinada y bien organizada
- Buena organización defensiva ante jugadas ensayadas (tiros libres, saques de esquina y de banda)
- Eficaz juego aéreo defensivo ante jugadas ensayadas
- Intervenciones decisivas del guardameta: Samir HANDANOVIC (1)
- Gran determinación
- Disziplinierte, gut organisierte Abwehr
- Gute Organisation bei gegnerischen Standardsituationen (Eckbälle, Freistöße, Einwürfe)
- Kopfballstärke bei gegnerischen Standardsituationen
- Einflussreicher Torhüter: Samir HANDANOVIC (1)
- Grosse Einsatzbereitschaft

# South Africa

Final ranking: 20<sup>th</sup> place

## Preliminary competition

Qualified automatically as hosts

## Final competition

11.06.10	South Africa v. Mexico	1-1 (0-0)
16.06.10	South Africa v. Uruguay	0-3 (0-1)
22.06.10	France v. South Africa	1-2 (0-2)

### Goalscorers

KHUMALO Bongai	1
MPHELA Katlego	1
TSHABALALA Siphwe (8)	1



Starting formation:  
South Africa v. Mexico (4-4-2)

## Appearances

No.	Pos.	Name	Date of birth	Club (Country)	Match 1 Match 2 Match 3			Total	Caps*	Goals*
					MEX 1-1	URU 0-3	FRA 2-1			
1	GK	JOSEPHS Moneeb	19.05.1980	Orlando Pirates	RES	> 11	90	101	19	0
2	DF	GAXA Siboniso	06.04.1984	Mamelodi Sundowns	90	90	> 35	215	40	0
3	DF	MASILELA Tsepo	05.05.1985	Maccabi Haifa (ISR)	> 45	90	90	225	34	0
4	DF	MOKOENA Aaron	25.11.1980	Portsmouth (ENG)	90	90	90	270	104	1
5	DF	NGCONGCA Anele	20.10.1987	Racing Genk (BEL)	RES	RES	55 >	55	6	0
6	MF	SIBAYA MacBeth	25.11.1977	Rubin Kazan (RUS)	RES	RES	90	90	59	0
7	MF	DAVIDS Lance	11.04.1985	Ajax Cape Town	RES	RES	RES	0	22	0
8	MF	TSHABALALA Siphwe	25.09.1984	Kaizer Chiefs	90	90	90	270	52	6
9	FW	MPHELA Katlego	29.11.1984	Mamelodi Sundowns	90	90	90	270	34	14
10	MF	PIENAAR Steven	17.03.1982	Everton (ENG)	83 >	79 >	90	252	53	2
11	MF	MODISE Teko	22.12.1982	Orlando Pirates	90	90	> 12	192	55	10
12	MF	LETSHOLONYANE Reneilwe	09.06.1982	Kaizer Chiefs	90	57 >	RES	147	15	1
13	MF	DIKGACOI Kagisho	24.11.1984	Fulham (ENG)	90	90	NEL	180	39	2
14	DF	BOOTH Matthew	14.03.1977	Mamelodi Sundowns	RES	RES	RES	0	27	1
15	DF	THWALA Lucas	19.10.1981	Orlando Pirates	45 >	RES	RES	45	25	1
16	GK	KHUNE Itumeleng	20.06.1987	Kaizer Chiefs	90	76 exp.	NEL	166	29	0
17	FW	PARKER Bernard	16.03.1986	Twente Enschede (NED)	> 7	RES	68 >	75	30	8
18	FW	NOMVETHE Siyabonga	02.12.1977	Moroka Swallows	RES	RES	> 22	22	77	16
19	MF	MORIRI Surprise	20.03.1980	Mamelodi Sundowns	RES	> 33	RES	33	35	5
20	DF	KHUMALO Bongani	06.01.1987	SuperSport Utd.	90	90	90	270	17	1
21	DF	SANGWENI Siyabonga	29.09.1981	Golden Arrows	RES	RES	RES	0	8	1
22	GK	WALTERS Shu-Aib	26.12.1981	Maritzburg Utd.	RES	RES	RES	0	0	0
23	MF	KHUBONI Thanduyise	23.05.1986	Golden Arrows	RES	RES	78 >	78	10	0

Key: GK: Goalkeeper; DF: Defender; MF: Midfielder; FW: Forward; RES: Substitute; NEL: Not eligible to play; INJ: Injured; ABS: Absent; DNP: Not in line-up; \*as of 12 July 2010



## Outstanding players

- 8 TSHABALALA Siphwe: mobile, left-sided midfielder with good technique and dribbling skills
  - 9 MPHELA Katlego: mobile attacker with powerful shot and good technique
  - 20 KHUMALO Bongani: competitive central defender, good in the air, especially at corner kicks
- 8 TSHABALALA Siphwe : milieu gauche technique, rapide et bon dribbleur
  - 9 MPHELA Katlego : attaquant technique et puissant ; excellente frappe de balle
  - 20 KHUMALO Bongani : défenseur central fort dans les duels, au sol ou dans les airs ; dangereux sur balles arrêtées offensives
- 8 TSHABALALA Siphwe: medio izquierdo de excelente técnica, desplazamiento e impresionante regate
  - 9 MPHELA Katlego: versátil atacante de potente disparo y buena técnica
  - 20 KHUMALO Bongani: defensa central, hábil en el uno contra uno y en el juego aéreo, excelente cabeceo en tiros de esquina
- 8 TSHABALALA Siphwe: technisch versierter, mobiler und dribbelstarker linker Mittelfeldspieler
  - 9 MPHELA Katlego: wendiger und schussstarker Angreifer mit guter Technik
  - 20 KHUMALO Bongani: zweikampf- und kopfballstarker zentraler Verteidiger; kopfballstark bei Eckbällen



**Carlos Alberto PARREIRA**  
Brazil  
27 February 1943

### Career as a coach

1968-1975	National "A" team coach of Ghana
1978-1983	National "A" team coach of Kuwait
1983-1984	National "A" team coach of Brazil
1985-1988	National "A" team coach of the United Arab Emirates
1988-1990	National "A" team coach of Saudi Arabia
1990-1991	National "A" team coach of the United Arab Emirates
1991-1994	National "A" team coach of Brazil
1998-1999	National "A" team coach of Saudi Arabia
2003-2006	National "A" team coach of Brazil
2007-2008	National "A" team coach of South Africa
since 2009	National "A" team coach of South Africa

### Average age

27/04

### Number of players playing abroad

7

### Disciplinary record

Yellow cards	4
Red cards (indirect)	0
Red cards (direct)	1

## Key points

- Assured combination play
- Compact defence
- Attacks using the width
- Good individual technique
- Strong, hard-working players
- Bonne construction
- Défense compacte
- Offensives utilisant la largeur
- Bonne technique individuelle
- Joueurs endurants et volontaires

- Hábil juego de combinaciones
- Defensa compacta
- Ataques por las bandas
- Excelente técnica individual
- Impresionante capacidad de carrera de algunos jugadores

- Sicheres Kombinationsspiel
- Kompaktes Defensivverhalten
- Angriffsspiel über die Flügel
- Gute individuelle Technik
- Grosse Lauf- und Einsatzbereitschaft der Spieler

# Spain

Final ranking: 1<sup>st</sup> place

## Preliminary competition

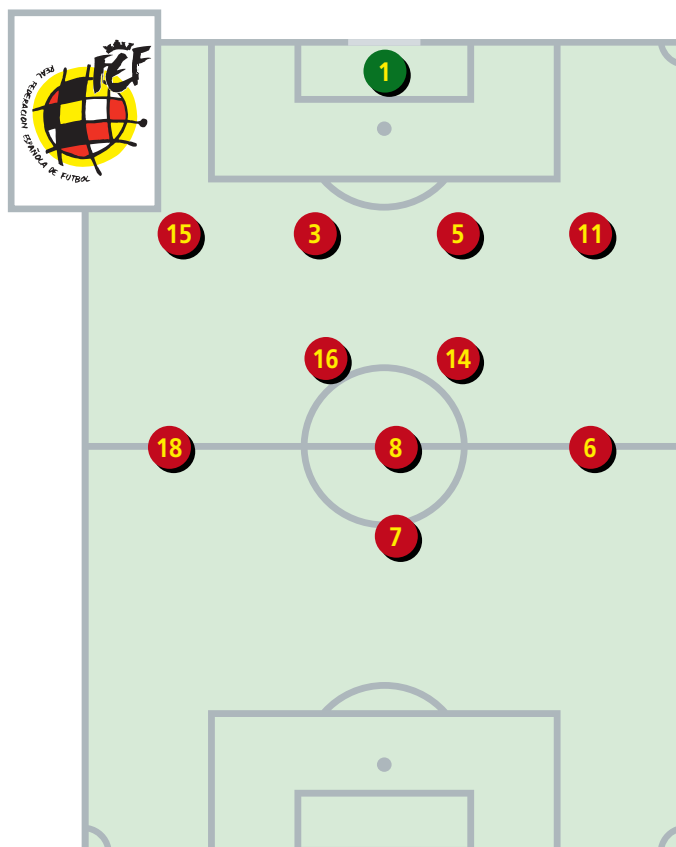
06.09.08	Spain v. Bosnia-Herzegovina	1-0 (0-0)
10.09.08	Spain v. Armenia	4-0 (2-0)
11.10.08	Estonia v. Spain	0-3 (0-2)
15.10.08	Belgium v. Spain	1-2 (1-1)
28.03.09	Spain v. Turkey	1-0 (0-0)
01.04.09	Turkey v. Spain	1-2 (1-0)
05.09.09	Spain v. Belgium	5-0 (1-0)
09.09.09	Spain v. Estonia	3-0 (1-0)
10.10.09	Armenia v. Spain	1-2 (0-1)
14.10.09	Bosnia-Herzegovina v. Spain	2-5 (0-2)

## Final competition

16.06.	Spain v. Switzerland	0-1 (0-0)
21.06.	Spain v. Honduras	2-0 (1-0)
25.06.	Chile v. Spain	1-2 (0-2)
29.06.	Spain v. Portugal	1-0 (0-0)
03.07.	Paraguay v. Spain	0-1 (0-0)
07.07.	Germany v. Spain	0-1 (0-0)
11.07.	Netherlands v. Spain	0-1 a.e.t. (0-0)

### Goalscorers

VILLA David (7)	5
INIESTA Andres (6)	2
PUYOL Carles (5)	1



Starting formation:  
Spain v. Netherlands (4-2-3-1)

## Appearances

No.	Pos.	Name	Date of birth	Club (Country)	Match 1	Match 2	Match 3	Match 4	Match 5	Match 6	Match 7	Total	Caps*	Goals*
					SUI 0-1	HON 2-0	CHI 2-1	PAR 1-0	PAR 1-0	GER 1-0	NED 1-0 a.e.t.			
1	GK	CASILLAS Iker	20.05.1981	Real Madrid	90	90	90	90	90	90	120	660	111	0
2	DF	ALBIOL Raul	04.09.1985	Real Madrid	RES	RES	RES	RES	RES	RES	RES	0	23	0
3	DF	PIQUE Gerard	02.02.1987	Barcelona	90	90	90	90	90	90	120	660	23	4
4	DF	MARCHENA Carlos	31.07.1979	Valencia	RES	RES	RES	> 1	> 6	> 1	RES	8	62	2
5	DF	PUYOL Carles	13.04.1978	Barcelona	90	90	90	90	84 >	90	120	654	90	3
6	MF	INIESTA Andres	11.05.1984	Barcelona	77 >	RES	90	90	90	90	120	557	49	8
7	FW	VILLA David	03.12.1981	Valencia	90	90	90	88 >	90	81 >	105 >	634	65	43
8	MF	XAVI	25.01.1980	Barcelona	90	66 >	90	90	90	90	120	636	94	8
9	FW	TORRES Fernando	20.03.1984	Liverpool (ENG)	> 29	70 >	55 >	58 >	56 >	> 9	> 15	292	80	24
10	MF	FABREGAS Cesc	04.05.1987	Arsenal (ENG)	RES	> 24	> 35	RES	> 34	RES	> 33	126	54	6
11	DF	CAPDEVILA Joan	03.02.1978	Villarreal	90	90	90	90	90	90	120	660	52	4
12	GK	VALDES Victor	14.01.1982	Barcelona	RES	RES	RES	RES	RES	RES	RES	0	1	0
13	FW	MATA Juan Manuel	28.04.1988	Valencia	RES	> 20	RES	RES	RES	RES	RES	20	9	3
14	MF	XABI ALONSO	25.11.1981	Real Madrid	90	90	73 >	89 >	75 >	89 >	87 >	593	76	9
15	DF	SERGIO RAMOS	30.03.1986	Real Madrid	90	77 >	90	90	90	90	120	647	67	5
16	MF	BUSQUETS Sergio	16.07.1988	Barcelona	61 >	90	90	90	90	90	120	631	20	0
17	DF	ARBELOA Alvaro	17.01.1983	Real Madrid	RES	> 13	RES	RES	RES	RES	RES	13	16	0
18	FW	PEDRO	28.07.1987	Barcelona	> 13	RES	RES	> 2	> 15	86 >	60 >	176	8	1
19	FW	LLORENTE Fernando	26.02.1985	Athletic Bilbao	RES	RES	RES	> 32	RES	RES	RES	32	8	3
20	MF	MARTINEZ Javier	02.09.1988	Athletic Bilbao	RES	RES	> 17	RES	RES	RES	RES	17	3	0
21	MF	DAVID SILVA	08.01.1986	Valencia	62 >	RES	RES	RES	RES	> 4	RES	66	38	7
22	FW	NAVAS Jesus	21.11.1985	Sevilla FC	> 28	90	RES	RES	RES	RES	> 60	178	9	1
23	GK	REINA Pepe	31.08.1982	Liverpool (ENG)	RES	RES	RES	RES	RES	RES	RES	0	20	0

Key: GK: Goalkeeper; DF: Defender; MF: Midfielder; FW: Forward; RES: Substitute; NEL: Not eligible to play; INJ: Injured; ABS: Absent; DNP: Not in line-up; \*as of 12 July 2010

## Outstanding players

- 1 CASILLAS Íker: very reliable goalkeeper with good reflexes and excellent composure, excelled in one-on-ones
- 3 PIQUÉ Gerard: competitive central defender, dominant in the air, good technique
- 5 PUYOL Carles: competitive captain and defensive leader, dominant in the air, made dangerous runs to join attacks
- 6 INIESTA Andrés: agile, hard-working right-sided midfielder with good technique, excelled in one-on-ones
- 7 VILLA David: agile attacker, dangerous in front of goal, good dribbling skills, made intelligent runs
- 8 XAVI: tireless playmaker with impressive vision and excellent passing

- 1 CASILLAS Íker : gardien de but rapide et très fiable ; grand charisme et grande efficacité en un-contre-un
- 3 PIQUÉ Gerard : défenseur central bon dans les duels et le jeu aérien ; bonne technique
- 5 PUYOL Carles : patron de la défense et capitaine solide dans les duels et doté d'un bon jeu de tête ; participe activement aux offensives
- 6 INIESTA Andrés : milieu droit habile, endurant et bon en un-contre-un ; bonne technique
- 7 VILLA David : dangereux attaquant habile et bon dribbleur ; très bons déplacements
- 8 XAVI Hernández : meneur de jeu infatigable ; bonne lecture du jeu et jeu de passes remarquable

- 1 CASILLAS Íker: guardameta muy sólido, de grandes reflejos y enorme carisma; muy seguro en el uno contra uno
- 3 PIQUÉ Gerard: líbero de gran juego aéreo, difícil de franquear y con buena técnica
- 5 PUYOL Carles: capitán y organizador de la defensa; sabe imponerse en balones por alto y los duelos y se incorpora con rapidez al ataque
- 6 INIESTA Andrés: versátil e inagotable extremo derecho, de buena técnica y fuerte en el uno contra uno
- 7 VILLA David: veloz artillero, muy peligroso de cara a puerta y gran regate, que sabe correr en busca del balón
- 8 XAVI Hernández: infatigable organizador con excelente visión de juego y un pase extremadamente preciso

- 1 CASILLAS Íker: reaktionsschneller und sehr zuverlässiger Torhüter mit grosser Ausstrahlung, stark in Eins-gegen-Eins-Situationen
- 3 PIQUÉ Gerard: kopfball- und zweikampfstarker zentraler Verteidiger mit guter Technik
- 5 PUYOL Carles: kopfball- und zweikampfstarker Kapitän und Abwehrchef mit dynamischen Vorstössen in die Offensive
- 6 INIESTA Andrés: wendiger, laufstarker rechter Mittelfeldspieler mit guter Technik; stark in Eins-gegen-Eins-Situationen
- 7 VILLA David: torgefährlicher, dribbelstarker und wendiger Angreifer mit sehr guten Laufwegen
- 8 XAVI: unermüdlicher Spielmacher mit grosser Spielübersicht und hervorragendem Passspiel



**Vicente DEL BOSQUE**  
Spain  
23 December 1950

### Career as a coach

1985-1990	Real Madrid Castilla
1994	Real Madrid
1996	Real Madrid
1999-2003	Real Madrid
2004-2005	Beşiktaş J.K., Turkey
since 2008	National "A" team coach

### Average age

26/05

### Number of players playing abroad

3

### Disciplinary record

Yellow cards	8
Red cards (indirect)	0
Red cards (direct)	0

## Key points

- Patient build-up play from the back through the midfield
- Excellent passing game – good options for the player in possession
- Influential individual players: INIESTA (6), VILLA (7), XAVI (8),
- Comfortable in possession when under pressure
- Disciplined, well-organised defence
- Immediate pressure after losing possession
- Winning mentality
- Good links between the team lines
- Width of the pitch used well – wingers attack the goal, are able to cut in, good in one-on-one situations
- Construction patiente depuis l'arrière et passant par le milieu
- Excellent jeu de passes et de soutien au porteur
- Individualités capables de faire la différence: INIESTA (6), VILLA (7), XAVI (8)
- Bonne gestion du pressing adverse
- Défense disciplinée
- Pressing immédiat dès la perte du ballon
- Volonté de gagner
- Bonne entente entre les lignes
- Jeu bien déployé sur la largeur – les ailiers, bons en un contre un, repiquent dans l'axe
- Geduldiger Spielaufbau aus der Verteidigung über das Mittelfeld
- Hervorragendes Kombinationsspiel, viele Anspielstationen
- Spielbestimmende Einzelkötter: INIESTA (6), VILLA (7), XAVI (8)
- Ballsicherheit unter Druck
- Disziplinierte, gut organisierte Abwehr
- Direktes Stören bei Ballverlust
- Siegermentalität
- Gute Abstimmung zwischen den Mannschaftsteilen
- Spiel über die ganze Spielfeldbreite, zweikampfstärke und bei Bedarf nach innen ziehende Flügelspieler



# Switzerland

Final ranking: 19<sup>th</sup> place

## Preliminary competition

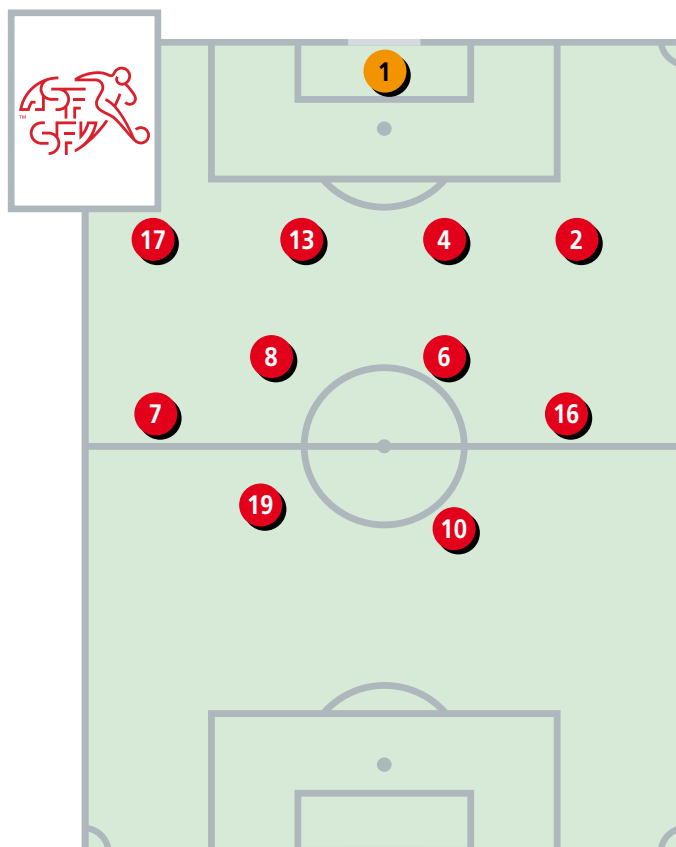
06.09.08	Israel v. Switzerland	2-2 (0-1)
10.09.08	Switzerland v. Luxembourg	1-2 (1-1)
11.10.08	Switzerland v. Latvia	2-1 (0-0)
15.10.08	Greece v. Switzerland	1-2 (0-1)
28.03.09	Moldova v. Switzerland	0-2 (0-1)
01.04.09	Switzerland v. Moldova	2-0 (1-0)
05.09.09	Switzerland v. Greece	2-0 (0-0)
09.09.09	Latvia v. Switzerland	2-2 (0-1)
10.10.09	Luxembourg v. Switzerland	0-3 (0-3)
14.10.09	Switzerland v. Israel	0-0

## Final competition

16.06.10	Spain v. Switzerland	0-1 (0-0)
21.06.10	Chile v. Switzerland	1-0 (0-0)
25.06.10	Switzerland v. Honduras	0-0

### Goalscorers

FERNANDES Gelson (16)	1
-----------------------	---



Starting formation:  
Spain v. Switzerland (4-4-2)

## Appearances

No.	Pos.	Name	Date of birth	Club (Country)	Match 1 Match 2 Match 3			Total	Caps*	Goals*
					ESP 1-0	CHI 0-1	HON 0-0			
1	GK	BENAGLIO Diego	08.09.1983	Wolfsburg (GER)	90	90	90	270	30	0
2	DF	LICHTSTEINER Stephan	16.01.1984	Lazio (ITA)	90	90	90	270	31	0
3	DF	MAGNIN Ludovic	20.04.1979	FC Zurich	RES	RES	RES	0	62	3
4	DF	SENDEROS Philippe	14.02.1985	Everton (ENG)	36 >	INJ	INJ	36	41	5
5	DF	VON BERGEN Steve	10.06.1983	Hertha Berlin (GER)	> 54	90	90	234	14	0
6	MF	HUGGEL Benjamin	07.07.1977	Basel	90	90	78 >	258	41	2
7	MF	BARNETTA Tranquillo	22.05.1985	Bayer Leverkusen (GER)	89 >	> 48	90	227	55	6
8	MF	INLER Gokhan	C 27.06.1984	Udinese (ITA)	90	90	90	270	39	3
9	FW	FREI Alexander	C 15.07.1979	Basel	INJ	42 >	> 21	63	77	40
10	FW	NKUFO Blaise	25.05.1975	Twente Enschede (NED)	90	68 >	69 >	227	34	7
11	MF	BEHRAMI Valon	19.04.1985	West Ham Utd. (ENG)	INJ	31 exp.	NEL	31	28	2
12	GK	WOELFLI Marco	22.08.1982	Young Boys	RES	RES	RES	0	5	0
13	DF	GRICHTING Stephane	30.03.1979	Auxerre (FRA)	90	90	90	270	38	1
14	MF	PADALINO Marco	08.12.1983	Sampdoria (ITA)	RES	RES	RES	0	8	1
15	MF	YAKIN Hakan	22.02.1977	Lucerne	> 11	RES	> 45	56	83	20
16	MF	FERNANDES Gelson	02.09.1986	Saint-Etienne (FRA)	90	77 >	45 >	212	27	2
17	DF	ZIEGLER Reto	16.01.1986	Sampdoria (ITA)	90	90	90	270	15	1
18	FW	BUNJAKU Albert	29.11.1983	Nuremberg (GER)	RES	> 13	RES	13	4	0
19	FW	DERDIYOK Eren	12.06.1988	Bayer Leverkusen (GER)	79 >	> 22	90	191	24	2
20	MF	SCHWEGLER Pirmin	09.03.1987	Eintracht Frankfurt (GER)	RES	RES	RES	0	4	0
21	GK	LEONI Johnny	30.06.1984	FC Zurich	RES	RES	RES	0	0	0
22	DF	EGGIMANN Mario	24.01.1981	Hannover 96 (GER)	> 1	RES	RES	1	9	0
23	MF	SHAQIRI Xherdan	10.10.1991	Basel	RES	RES	> 12	12	4	0

Key: GK: Goalkeeper; DF: Defender; MF: Midfielder; FW: Forward; RES: Substitute; NEL: Not eligible to play; INJ: Injured; ABS: Absent; DNP: Not in line-up; \*as of 12 July 2010

## Outstanding players

- 1 BENAGLIO Diego: alert and reliable goalkeeper with excellent reflexes, good in the air
- 13 GRICHTING Stéphane: competitive central defender, good in the air
- 1 BENAGLIO Diego : gardien sûr et vigilant doté d'excellents réflexes et à l'aise dans les airs
- 13 GRICHTING Stéphane : défenseur central fort dans les duels, au sol et dans les airs
- 1 BENAGLIO Diego: portero de reflejos extraordinarios, siempre alerta y seguro con el balón; muy seguro en los balones altos
- 13 GRICHTING Stéphane: defensa central hábil en el uno contra uno y en el juego aéreo
- 1 BENAGLIO Diego: wachsamer und sicherer Torhüter mit hervorragenden Reflexen; stark bei hohen Bällen
- 13 GRICHTING Stéphane: zweikampf- und kopfbalstarker zentraler Verteidiger



**Ottmar HITZFELD**  
Germany  
12 January 1949

### Career as a coach

1983-1984	SC Zug, Switzerland
1984-1988	FC Aarau, Switzerland
1988-1991	Grasshopper Club Zurich, Switzerland
1991-1997	Borussia Dortmund, Germany
1998-2004	and
2007-2008	Bayern Munich, Germany
since 2008	National "A" team coach of Switzerland

### Average age

27/02

### Number of players playing abroad

16

### Disciplinary record

Yellow cards	8
Red cards (indirect)	0
Red cards (direct)	1

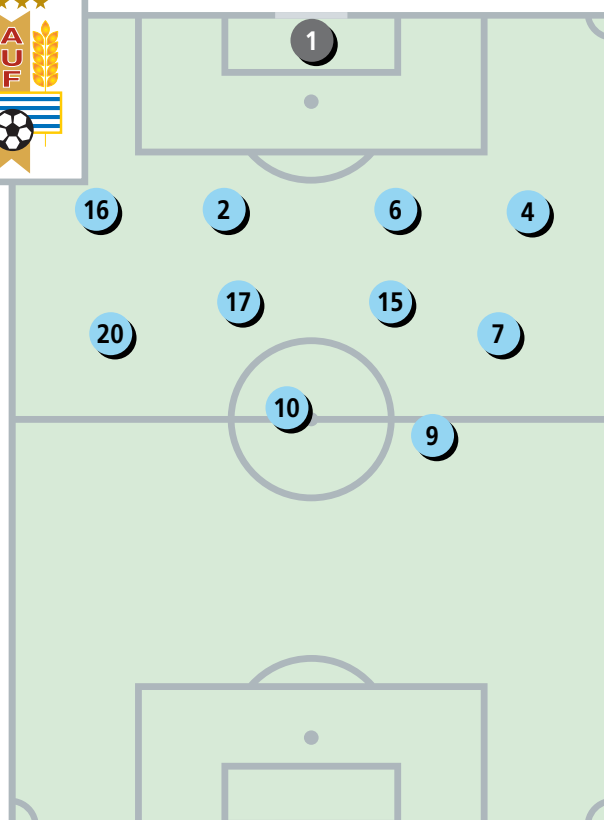
## Key points

- Disciplined, well-organised defence
- Patient build-up play from the back through the midfield
- Influential goalkeeper: BENAGLIO (1)
- Aerial dominance in defence
- Excellent team spirit
- Défense disciplinée
- Construction patiente depuis l'arrière et passant par le milieu
- Gardien de but décisif: BENAGLIO (1)
- Bon jeu de tête défensif
- Excellent esprit d'équipe

- Defensa disciplinada y bien organizada
- Paciente armado de juego desde la retaguardia, pasando por el medio campo
- Intervenciones decisivas del guardameta: BENAGLIO (1)
- Potencia aérea en la defensa
- Excelente espíritu de equipo
- Disziplinierter, gut organisierte Abwehr
- Geduldiger Spielaufbau aus der Verteidigung über das Mittelfeld
- Einflussreicher Torhüter: BENAGLIO (1)
- Kopfbalstärke in der Defensive
- Stark ausgeprägter Teamgeist

# Uruguay

Final ranking: 4<sup>th</sup> place



Starting formation:  
Uruguay v. Ghana (4-4-2)

## Preliminary competition

13.10.07	Uruguay v. Bolivia	5-0 (2-0)
17.10.07	Paraguay v. Uruguay	1-0 (1-0)
18.11.07	Uruguay v. Chile	2-2 (1-0)
21.11.07	Brazil v. Uruguay	2-1 (1-1)
14.06.08	Uruguay v. Venezuela	1-1 (1-0)
17.06.08	Uruguay v. Peru	6-0 (2-0)
06.09.08	Colombia v. Uruguay	0-1 (0-1)
10.09.08	Uruguay v. Ecuador	0-0
11.10.08	Argentina v. Uruguay	2-1 (2-1)
14.10.08	Bolivia v. Uruguay	2-2 (2-0)
28.03.09	Uruguay v. Paraguay	2-0 (1-0)
01.04.09	Chile v. Uruguay	0-0
06.06.09	Uruguay v. Brazil	0-4 (0-2)
10.06.09	Venezuela v. Uruguay	2-2 (1-0)
05.09.09	Peru v. Uruguay	1-0 (0-0)
09.09.09	Uruguay v. Colombia	3-1 (1-0)
10.10.09	Ecuador v. Uruguay	1-2 (0-0)
14.10.09	Uruguay v. Argentina	0-1 (0-0)
14.11.09	Costa Rica v. Uruguay	0-1 (0-1)
18.11.09	Uruguay v. Costa Rica	1-1 (0-0)

## Final competition

11.06.10	Uruguay v. France	0-0
16.06.10	South Africa v. Uruguay	0-3 (0-1)
22.06.10	Mexico v. Uruguay	0-1 (0-1)
26.06.10	Uruguay v. Korea Republic	2-1 (1-0)
02.07.10	Uruguay v. Ghana	1-1a.e.t. (1-1, 0-1)
06.07.10	Uruguay v. Netherlands	4-2 PSO
10.07.10	Uruguay v. Germany	2-3 (1-1)
		2-3 (1-1)

### Goalscorers

FORLAN Diego (10)	5	CAVANI Edinson (7)	1
SUAREZ Luis (9)	3	PEREIRA Alvaro (11)	1
		PEREIRA Maximiliano (16)	1

## Appearances

No.	Pos.	Name	Date of birth	Club (Country)	Match 1	Match 2	Match 3	Match 4	Match 5	Match 6	Match 7	Total	Caps*	Goals*
					FRA 0-0	RSA 3-0	MEX 1-0	Last 16 KOR 2-1	¼-Final GHA 4-2 PSO	½-Final NED 2-3	3 <sup>rd</sup> Place GER 2-3			
1	GK	MUSLERA Fernando	16.06.1986	Lazio (ITA)	90	90	90	90	120	90	90	660	13	0
2	DF	LUGANO Diego	02.11.1980	Fenerbahce (TUR)	90	90	90	90	38 >	RES	90	488	48	4
3	DF	GODIN Diego	16.02.1986	Villarreal (ESP)	90	90	INJ	45 >	RES	90	90	405	43	3
4	DF	FUCILE Jorge	19.11.1984	Porto (POR)	RES	71 >	90	90	120	NEL	90	461	29	0
5	MF	GARGANO Walter	23.07.1984	Napoli (ITA)	RES	> 1	RES	RES	RES	90	> 13	104	31	0
6	DF	VICTORINO Mauricio	11.10.1982	Univ. de Chile (CHI)	90	RES	90	> 45	120	90	RES	435	9	0
7	FW	CAVANI Edinson	14.02.1987	Palermo (ITA)	RES	89 >	90	90	76 >	90	88 >	523	20	3
8	MF	EGUREN Sebastian	08.01.1981	AIK Stockholm (SWE)	> 3	RES	RES	RES	RES	RES	RES	3	28	5
9	FW	SUAREZ Luis	24.01.1987	Ajax (NED)	74 >	90	85 >	84 >	119 exp.	NEL	90	542	36	13
10	FW	FORLAN Diego	19.05.1979	Atletico Madrid (ESP)	90	90	90	90	120	84 >	90	654	69	29
11	MF	PEREIRA Alvaro	28.11.1985	Porto (POR)	90	90	77 >	74 >	RES	78 >	RES	409	20	3
12	GK	CASTILLO Juan	17.04.1978	Deportivo Cali (COL)	RES	RES	RES	RES	RES	RES	RES	0	11	0
13	FW	ABREU Sebastian	17.10.1976	Botafogo (BRA)	> 16	RES	RES	RES	> 44	> 12	> 2	74	60	26
14	MF	LODEIRO Nicolas	21.03.1989	Ajax (NED)	> 18 exp.	NEL	RES	> 16	> 75	INJ	INJ	109	7	0
15	MF	PEREZ Diego	18.05.1980	Monaco (FRA)	87 >	89 >	90	90	120	90	77 >	643	57	0
16	DF	PEREIRA Maximiliano	08.06.1984	Benfica (POR)	90	90	90	90	120	90	90	660	44	1
17	MF	AREVALO Egidio	01.01.1982	Penarol	90	90	90	90	120	90	90	660	13	0
18	MF	GONZALEZ Ignacio	14.05.1982	Valencia (ESP)	63 >	RES	RES	RES	RES	RES	RES	63	18	1
19	DF	SCOTTI Andres	14.12.1975	Colo Colo (CHI)	RES	RES	> 13	RES	> 82	RES	RES	95	28	1
20	MF	FERNANDEZ Alvaro	11.10.1985	Univ. de Chile (CHI)	RES	> 19	> 5	> 6	45 >	RES	RES	75	11	0
21	FW	FERNANDEZ Sebastian	23.05.1985	Banfield (ARG)	RES	> 1	RES	RES	RES	> 6	RES	7	8	0
22	DF	CACERES Martin	07.04.1987	Juventus (ITA)	RES	RES	RES	RES	RES	90	90	180	21	0
23	GK	SILVA Martin	25.03.1983	Defensor Sporting	RES	RES	RES	RES	RES	RES	RES	0	1	0

Key: GK: Goalkeeper; DF: Defender; MF: Midfielder; FW: Forward; RES: Substitute; NEL: Not eligible to play; INJ: Injured; ABS: Absent; DNP: Not in line-up; \*as of 12 July 2010



## Outstanding players

- 2 LUGANO Diego: competitive captain and defensive leader, dominant in the air, good vision
  - 9 SUÁREZ Luis: dynamic and agile striker, dangerous in front of goal, good technique
  - 10 FORLÁN Diego: dominant striker, dangerous in front of goal, good vision, dangerous at set pieces and from long range
  - 17 ARÉVALO Egidio: competitive and hard-working defensive midfielder with good vision
- 2 LUGANO Diego : patron de la défense et capitaine bon dans les duels aériens et au sol ; bonne lecture du jeu
  - 9 SUÁREZ Luis : dangereux attaquant mobile et dynamique ; bonne technique
  - 10 FORLÁN Diego : dangereux attaquant doté d'une excellente frappe ; gros volume de jeu et bonne lecture du jeu
  - 17 ARÉVALO Egidio : milieu de terrain défensif endurant et solide dans les duels ; bonne lecture du jeu
- 2 LUGANO Diego: capitán y líder de la defensa, de buen juego aéreo, poderoso en el uno contra uno y con buena visión de juego
  - 9 SUÁREZ Luis: atacante peligroso ante la meta, rápido, dinámico y con buena técnica
  - 10 FORLÁN Diego: delantero con excelente visión de juego, muy incisivo y peligroso, sobre todo en jugadas a balón parado y tiros de larga distancia
  - 17 ARÉVALO Egidio: incansable mediocentro defensivo, fuerte en el uno contra uno y con excelente visión de juego
- 2 LUGANO Diego: kopfball- und zweikampfstarker Kapitän und Abwehrchef mit guter Spielübersicht
  - 9 SUÁREZ Luis: torgefährlicher, beweglicher und dynamischer Angreifer mit guter Technik
  - 10 FORLÁN Diego: dominierender und torgefährlicher Angreifer mit guter Spielübersicht; gefährlich bei Standardsituationen und Distanzschüssen
  - 17 ARÉVALO Egidio: zweikampf- und laufstarker defensiver Mittelfeldspieler mit guter Spielübersicht



**Oscar Washington TABAREZ**  
Uruguay  
3 March 1947

### Career as a coach

1980-1982	Bella Vista (youth team)
1983	National "A" team (assistant coach)
1984	Danubio
1985-1986	Montevideo Wanderers
1986-1987	U-20 national team
1987	Peñarol Montevideo
1988	Deportivo Cali, Colombia
1988-1990	National "A" team coach
1991-1993	Boca Juniors, Argentina
1994-1995	Cagliari, Italy
1996-1997	AC Milan, Italy
1997-1998	Real Oviedo, Spain
1998	Cagliari, Italy
2000-2001	Vélez Sársfield, Argentina
2003	Boca Juniors, Argentina
since 2006	National "A" team coach

### Average age

27/01

### Number of players playing abroad

21

### Disciplinary record

Yellow cards	10
Red cards (indirect)	1
Red cards (direct)	1

## Key points

- Compact defence
  - Midfield pressing
  - Excellent team spirit
  - Constructive build-up play
  - Excellent defensive play (positional play, one-on-one situations)
  - Rapid transition from attack to defence
  - Influential individual players: FORLÁN (10)
  - Tactical flexibility (adapting to the state of play)
- Défense compacte
  - Pressing au milieu
  - Excellent esprit d'équipe
  - Jeu posé et construit
  - Excellente défense (placement, un contre un)
  - Bon repli défensif
  - Individualités capables de faire la différence: FORLÁN (10)
  - Flexibilité tactique (adaptation à la situation)
- Defensa compacta
  - Presión de la línea media
  - Excelente espíritu de equipo
  - Armado equilibrado
  - Excelente defensa (emplazamiento, uno contra uno)
  - Rápida transición ataque-defensa
  - Solistas capaces de definir un partido: FORLÁN (10)
  - Flexibilidad táctica (adaptación a la situación)
- Kompaktes Defensivverhalten
  - Mittelfeldpressing
  - Stark ausgeprägter Teamgeist
  - Überlegter Spielaufbau
  - Ausgezeichnetes Abwehrverhalten (Stellungsspiel, Zweikämpfe)
  - Schnelles Umschalten von Angriff auf Abwehr
  - Spielbestimmender Einzelkönner: FORLÁN (10)
  - Taktische Flexibilität (situative Anpassung)

## USA

Final ranking: 12<sup>th</sup> place

## Preliminary competition

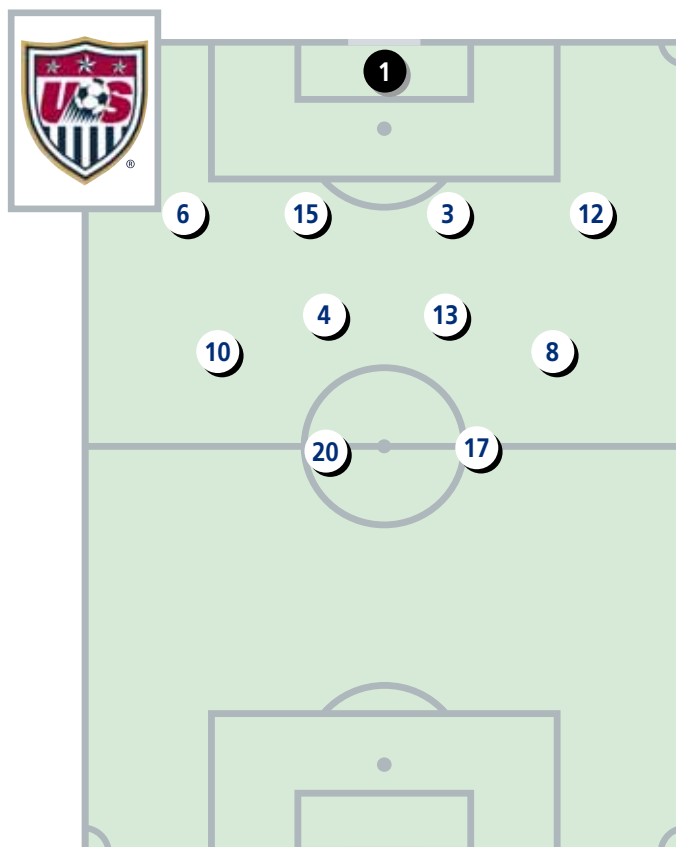
15.06.08	USA v. Barbados	8-0 (3-0)
22.06.08	Barbados v. USA	0-1 (0-1)
20.08.08	Guatemala v. USA	0-1 (0-0)
06.09.08	Cuba v. USA	0-1 (0-1)
10.09.08	USA v. Trinidad and Tobago	3-0 (2-0)
11.10.08	USA v. Cuba	6-1 (2-1)
15.10.08	Trinidad and Tobago v. USA	2-1 (0-0)
19.11.08	USA v. Guatemala	2-0 (0-0)
11.02.09	USA v. Mexico	2-0 (1-0)
28.03.09	El Salvador v. USA	2-2 (1-0)
01.04.09	USA v. Trinidad and Tobago	3-0 (1-0)
03.06.09	Costa Rica v. USA	3-1 (2-0)
06.06.09	USA v. Honduras	2-1 (1-1)
12.08.09	Mexico v. USA	2-1 (1-1)
05.09.09	USA v. El Salvador	2-1 (2-1)
09.09.09	Trinidad and Tobago v. USA	0-1 (0-0)
10.10.09	Honduras v. USA	2-3 (0-0)
14.10.09	USA v. Costa Rica	2-2 (0-2)

## Final competition

12.06.10	England v. USA	1-1 (1-1)
18.06.10	Slovenia v. USA	2-2 (2-0)
23.06.10	USA v. Algeria	1-0 (0-0)
26.06.10	USA v. Ghana	1-2 a.e.t. (1-1, 0-1)

## Goalscorers

DONOVAN Landon (10)	3
BRADLEY Michael (4)	1
DEMPSEY Clint (8)	1

Starting formation:  
USA v. Ghana (4-4-2)

## Appearances

No.	Pos.	Name	Date of birth	Club (Country)	Match 1	Match 2	Match 3	Match 4	Total	Caps*	Goals*
					ENG 1-1	SVN 2-2	ALG 1-0	Last 16 GHA 1-2 a.e.t.			
1	GK	HOWARD Tim	06.03.1979	Everton (ENG)	90	90	90	120	390	55	0
2	DF	SPECTOR Jonathan	01.03.1986	West Ham Utd. (ENG)	RES	RES	RES	RES	0	25	0
3	DF	BOCANEGRA Carlos	25.05.1979	Rennes (FRA)	90	90	90	120	390	83	12
4	MF	BRADLEY Michael	31.07.1987	Bor. Moenchengladbach (GER)	90	90	90	120	390	47	8
5	DF	ONYEWU Oguchi	13.05.1982	AC Milan (ITA)	90	80 >	RES	RES	170	56	5
6	DF	CHERUNDOLO Steve	19.02.1979	Hannover 96 (GER)	90	90	90	120	390	64	2
7	MF	BEASLEY DaMarcus	24.05.1982	Rangers (SCO)	RES	RES	> 10	RES	10	93	17
8	MF	DEMPSEY Clint	09.03.1983	Fulham (ENG)	90	90	90	120	390	66	19
9	FW	GOMEZ Herculez	06.04.1982	Puebla (MEX)	RES	> 10	45 >	> 29	84	7	2
10	MF	DONOVAN Landon	04.03.1982	Los Angeles Galaxy	90	90	90	120	390	127	45
11	MF	HOLDEN Stuart	01.08.1985	Bolton Wanderers (ENG)	> 4	RES	RES	RES	4	15	2
12	DF	BORNSTEIN Jonathan	07.11.1984	Chivas USA	RES	RES	80 >	120	200	34	2
13	MF	CLARK Ricardo	10.02.1983	Eintracht Frankfurt (GER)	90	RES	RES	31 >	121	31	2
14	FW	BUDDLE Edson	21.05.1981	Los Angeles Galaxy	> 13	RES	> 26	RES	39	5	2
15	DF	DeMERIT Jay	04.12.1979	Watford (ENG)	90	90	90	120	390	23	0
16	MF	TORRES Francisco	29.10.1987	Pachuca (MEX)	RES	45 >	RES	RES	45	11	0
17	FW	ALTDORE Jozy	06.11.1989	Villarreal (ESP)	86 >	90	90	91 >	357	29	9
18	GK	GUZAN Brad	09.09.1984	Aston Villa (ENG)	RES	RES	RES	RES	0	16	0
19	MF	EDU Maurice	18.04.1986	Rangers (SCO)	RES	> 45	64 >	> 89	198	16	1
20	FW	FINDLEY Robbie	04.08.1985	Real Salt Lake	77 >	45 >	NEL	45 >	167	9	0
21	DF	GOODSON Clarence	17.05.1982	IK Start (NOR)	RES	RES	RES	RES	0	14	2
22	MF	FEILHABER Benny	19.01.1985	AGF Aarhus (DEN)	RES	> 45	> 45	> 75	165	35	2
23	GK	HAHNEMANN Marcus	15.06.1972	Wolverhampton (ENG)	RES	RES	RES	RES	0	8	0

Key: GK: Goalkeeper; DF: Defender; MF: Midfielder; FW: Forward; RES: Substitute; NEL: Not eligible to play; INJ: Injured; ABS: Absent; DNP: Not in line-up; \*as of 12 July 2010

## Outstanding players

- 1 HOWARD Tim: reliable goalkeeper with excellent reflexes on the goal line
  - 4 BRADLEY Michael: hard-working and competitive defensive midfielder with great determination
  - 8 DEMPSEY Clint: hard-working attacking midfielder, drove the team forward tirelessly
  - 10 DONOVAN Landon: dangerous attacking midfielder, quick off the mark, good technique and vision
- 1 HOWARD Tim : gardien de but sûr ; excellents réflexes sur la ligne de but
  - 4 BRADLEY Michael : milieu de terrain défensif endurant et solide dans les duels ; gros engagement
  - 8 DEMPSEY Clint : milieu offensif créatif et endurant ; mène inlassablement le jeu de son équipe
  - 10 DONOVAN Landon : milieu offensif rapide et dangereux ; excellente technique et bonne vision du jeu
- 1 HOWARD Tim: portero muy seguro y de excelentes reflejos bajo los palos
  - 4 BRADLEY Michael: centrocampista defensivo fuerte en el uno contra uno, de carrera infatigable y que se entrega al máximo
  - 8 DEMPSEY Clint: infatigable centrocampista de corte ofensivo y de carrera interminable que empuja a todo el equipo
  - 10 DONOVAN Landon: centrocampista ofensivo peligroso de cara a puerta, veloz en las acciones, con buena técnica y visión de juego
- 1 HOWARD Tim: sicherer Torhüter mit hervorragenden Reflexen auf der Linie
  - 4 BRADLEY Michael: lauf- und zweikampfstarker defensiver Mittelfeldspieler mit grosser Einsatzbereitschaft
  - 8 DEMPSEY Clint: laufstarker offensiver Mittelfeldspieler; unermüdlicher Antreiber seines Teams
  - 10 DONOVAN Landon: torgefährlicher und antrittsschneller offensiver Mittelfeldspieler mit guter Technik und Spielübersicht



**Bob BRADLEY**  
USA  
3 March 1958

### Career as a coach

1981-1982	Ohio University
1983-1984	University of Virginia (assistant coach)
1984-1995	Princeton University
1996	U-23 national team (assistant coach)
1996-1997	D.C. United (assistant coach)
1998-2002	Chicago Fire
2003-2005	MetroStars
2006	Chivas USA
since 2006	National "A" team coach

### Average age

27/04

### Number of players playing abroad

19

### Disciplinary record

Yellow cards	9
Red cards (indirect)	0
Red cards (direct)	0

## Key points

- Strong, hard-working players
- Mental strength/attitude
- Compact defence
- Immediate pressure after losing possession
- Attacks using the width
- Ability to stay focused after falling behind
- Influential individual players: DONOVAN (10)
- Joueurs endurants et volontaires
- Grande force mentale
- Défense compacte
- Pressing immédiat dès la perte du ballon
- Offensives utilisant la largeur
- Force mentale lorsque menés au score
- Individualités capables de faire la différence: DONOVAN (10)

- Impresionante capacidad de carrera de algunos jugadores
- Gran fuerza mental
- Defensa compacta
- Acoso directo tras la pérdida del balón
- Ataques por las bandas
- Fuerza mental en caso de desventaja
- Solistas capaces de definir un partido: DONOVAN (10)

- Grosse Lauf- und Einsatzbereitschaft der Spieler
- Mentale Stärke
- Kompaktes Defensiverhalten
- Direktes Stören bei Ballverlust
- Angriffsspiel über die Flügel
- Mentale Stärke bei Rückstand
- Spielbestimmender Einzelkönner: DONOVAN (10)



# The FIFA delegation

## FIFA President *President*

BLATTER Joseph S., FIFA

## Executive Committee *Senior Vice-President Vice-Presidents*

GRONDONA Julio H., Argentina  
 HAYATOU Issa, Cameroon  
 CHUNG Mong Joon, Korea Republic  
 WARNER Jack A., Trinidad and Tobago  
 VILLAR LLONA Angel Maria, Spain  
 PLATINI Michel, France  
 TEMARII Reynald, Tahiti  
 THOMPSON Geoff, England  
 D HOOGHE Michel, Belgium  
 TEIXEIRA Ricardo Terra, Brazil  
 BIN HAMMAM Mohamed, Qatar  
 ERZIK Senes, Turkey  
 BLAZER Chuck, USA  
 MAKUDI Worawi, Thailand  
 LEOZ Nicolas, Paraguay  
 OGURA Junji, Japan  
 ADAMU Amos, Nigeria  
 LEFKARITIS Marios, Cyprus  
 ANOUMA Jacques, Côte d'Ivoire  
 BECKENBAUER Franz, Germany  
 SALGUERO Rafael, Guatemala  
 ABO RIDA Hany, Egypt  
 MUTKO Vitaly, Russia

## *Members*

## FIFA Secretary General *Secretary General*

VALCKE Jérôme, FIFA

## Organising Committee *Members*

ZHANG Jilong, China  
 CHIRIBOGA Luis, Ecuador  
 DE JONG Fred, New Zealand  
 MADAIL Gilberto, Portugal  
 OLIPHANT Molefi, South Africa  
 ALMEDLEJ Hafez, Saudi Arabia  
 FRANCISCA Rignaal, Netherlands Antilles  
 RAOURAOUA Mohamed, Algeria  
 ZWANZIGER Theo, Germany  
 LOWY Frank, Australia  
 ABETE Giancarlo, Italy  
 NEMATANDANI Kirsten, South Africa  
 KHOZA Irvin, South Africa  
 JORDAAN Danny, South Africa

## FIFA Honorary President *Honorary President*

HAVELANGE Joao, Brazil

## Confederations *AFC Confederation General Secretary*

SOOSAY Alex, Malaysia

## *CONMEBOL Confederation General Secretary*

DELUCA Eduardo, Argentina

## *OFC Confederation General Secretary*

NICHOLAS Tai, New Zealand

## UEFA Confederation *General Secretary*

INFANTINO Gianni, Italy

## Referees Committee *Members*

DIAKITE Amadou, Mali  
 JASSIM Ahmed Mohammed, Bahrain  
 LISTKIEWICZ Michal, Poland  
 AUSTIN Lisle, Barbados  
 MIKKELSEN Peter, Denmark  
 LACARNE Belaid, Algeria  
 SENE Badara, Senegal  
 ALARCON Carlos, Paraguay  
 KAMIKAWA Toru, Japan  
 TAVERGEUX Gilles, New Caledonia  
 ATISSON Harry, Vanuatu

## Disciplinary Committee *Chairman Deputy Chairmen*

MATHIER Marcel, Switzerland  
 ESQUIVEL Rafael, Venezuela  
 SAHU KHAN Muhammad, Fiji  
 BURRELL Horace, Jamaica  
 LAGRELL Lars-Ake, Sweden  
 HAWIT BANEGAS Alfredo, Honduras  
 NAPOUT Juan Angel, Paraguay  
 OMARI Selemani, Congo,  
 Democratic Republic  
 HADJI-RISTESKI Haralampie,  
 Macedonia, FYR  
 KENNEDY Raymond, Northern Ireland  
 WALSER Reinhard, Liechtenstein  
 HAYAT Makhdoom Syed Saleh, Pakistan  
 HACK Raymond, South Africa  
 PRITCHARD Philip Charles, Wales  
 HONG Martin, Hong Kong  
 SEMEDO Mario, Cape Verde  
 HADDADJ Hamid, Algeria  
 EDWARDS Mike, USA  
 GLADING Michael, New Zealand  
 LUMPUR Horst, Austria

## *Members*

## Appeal Committee *Chairman Deputy Chairmen*

MUSSENDEN Larry, Bermuda  
 AHMAD, Madagascar  
 ASHLEY Charles, Solomon Islands  
 VARA DE REY Fernando, Spain  
 PENA GUTIERREZ Edgar, Bolivia  
 DE GAUDIO Carlo, Italy  
 ILESIC Marko, Slovenia  
 CHIMILIO Bertie, Belize  
 ACOSTA Francisco, Ecuador  
 LAKSHMANAN P. P., India  
 ANJORIN Moucharafou, Benin  
 PARKER Allen, Cook Islands  
 LUZON Avi, Israel  
 CUNLIFFE Randall, Guam  
 LOOTHA Abdul Rahman,  
 United Arab Emirates  
 SENGHOR Augustin, Senegal

**General Coordinators***FIFA General Coordinators*

DE LUISA Yon, Mexico  
 FAHMY Mustapha, Egypt  
 MONTOPOLI Peter, Canada  
 NOHRA Carlo, Lebanon  
 PETRIASHVILI David, Georgia  
 PUCCI Stefano, Italy  
 SALCEDO Hugo, USA  
 SANDROCK Helmut, Germany  
 TINOCO Rafael, Guatemala  
 WANGEL Lennart, Finland

**Assistant General Coordinators***FIFA Assistant General Coordinators*

ADAMU Samson, Nigeria  
 BAFFOE Anthony, Ghana  
 BERDIKULOV Avazbek, Uzbekistan  
 BROOKE Adam, FIFA  
 FRANCISCO Jill, USA  
 LYNCH Mark, England  
 RESTREPO OROZCO Felipe, Colombia  
 RIZZELLO Joe, Italy  
 SHIN Man Gil, Korea Republic  
 SULTAN AL-HARAMI Ahmed Mohamed, Qatar  
 TAN Tiong Meng Benjamin, Singapore  
 THAPA Gaurav, Nepal  
 TRADE Ricardo, Brazil  
 VALCKE Sebastien, France

**Technical Study Group***TSG Members*

BWALYA Kalusha, Zambia  
 CALDERON Gabriel, Argentina  
 CORNEAL Alvin, Trinidad and Tobago  
 CUBILLAS Teofilo, Peru  
 GRONDONA Humberto, Argentina  
 GUIMARAES Alexandre, Costa Rica  
 HOULLIER Gerard, France  
 HUSSEIN Abdel Moneim, Sudan  
 KAREMBEU Christian, France  
 KWOK Ka-Ming, Hong Kong  
 OSIECK Holger, Germany  
 ROXBURGH Andy, Scotland  
 SELBY Jim, Australia  
 SONO Jomo, South Africa  
 TENGA Leodegar, Tanzania  
 DIAZ Marco, Germany

*Video specialist***Medical Officers***FIFA Chief Medical Officer**FIFA Medical Officers*

DVORAK Jiri, FIFA  
 AHMED Hosny Abdelrahman, Egypt  
 AL-RIYAMI Masoud, Oman  
 BABWAH Terence, Trinidad and Tobago  
 EDWARDS Tony, New Zealand  
 MADERO Raul, Argentina  
 PALAVICINI Carlos, Costa Rica  
 PETERSON Lars, Sweden  
 SINGH Gurcharan, Malaysia  
 ZERGUINI Abdelmadjid Yacine, Algeria  
 MUELLER Alfred, Switzerland

**Security Officers***FIFA Security Officers*

AHMED Essam El-Din, Egypt  
 GRZELLA Ulrich, Germany  
 HOWARD Ted, USA  
 KAPL Gerhard, Austria  
 KHAN Dell Akbar, Malaysia  
 KUCHENBECKER Michael, Germany  
 LARDI Pierino, Switzerland  
 MAGASSOUBA Souleymane, Mali  
 SABIR David, Bermuda  
 VAN RHEE Will, Netherlands

**Special Duties***Special duties*

ADOUM Djibrine, Chad  
 ALAMEH Rahif, Lebanon  
 ALOULOU Slim, Tunisia  
 ARIOTIMA Henri Thierry, Tahiti  
 ASFURA Alfredo, Chile  
 BOUZO Farouk, Syria  
 CAMARA Almamy Kabele, Guinea  
 CHUNG David, Papua New Guinea  
 KAMACH Thierry, Central African Rep.  
 MEMENE Seyi, Togo  
 MUSABYIMANA Celestin, Rwanda  
 OSUNA Romer, Bolivia  
 PATEL Suketu, Seychelles  
 ROCHA LOPEZ Julio, Nicaragua  
 SHAMS EL DIN Magdi, Sudan

**Executive Office of the President***Director*

BOTTA Christine Maria, FIFA

*Executive Office of the President*

GAGG Walter, FIFA  
 MATHIEU Guy-Philippe, FIFA  
 LEEB Daniela, FIFA  
 MULERO Marta, FIFA  
 SCHAEFFER Ahmed, FIFA  
 BURTSCHER Claudia, FIFA

**Office of the Honorary President***Assistants*

CITHERLET Marcel, FIFA  
 URLACHER Marie-Madeleine, Switzerland

**Office of the Chairman of the Organising Committee***Assistant*

NGANGUE Appolinaire, Cameroon

*Chairman's Secretariat*

ARAF A Shereen, Egypt

**FIFA Directors***Executive Director of**Competitions*

BROWN Jim, FIFA

*Deputy Secretary General*

KATTNER Markus, FIFA

*Director of Legal Affairs*

VILLIGER Marco, FIFA

*Director of Communications**& Public Affairs a.i.*

MAINGOT Nicolas, FIFA

*Director of Member Associations**and Development*

REGENASS Thierry, FIFA

*Director of Marketing*

WEIL Thierry, FIFA

*Director of TV*

ERICSON Niclas, FIFA

## Secretary General's Office

<i>Head of Department</i>	SCHMIDT Christoph, FIFA
<i>Assistants to Secretary General</i>	SCHNEIDER Hans-Ulrich, FIFA MATT Nathalie, FIFA NUNEZ Eliana, FIFA
<i>FIFA Consultant</i>	BOTTA Charles R., Switzerland
<i>Ticketing &amp; Hospitality Advisors</i>	BRUD Lukas, FIFA EATON Chris, Australia BOSKIC Robin, Croatia

## Ticketing Sub-Committee

<i>Chairman</i>	SCHMIDT Horst R., Germany
<i>Members</i>	GULATI Sunil, USA LENTZE Gregor, Germany

## Special Events &amp; Guest Management

<i>Head of Department</i>	MARFURT Sandra, FIFA
<i>VIP Coordinators</i>	PETERMANN Laurette, FIFA NYFFELER Manon-Caroline, FIFA WEBB Manesa Kahea, Cayman Islands ZICCA Laura, FIFA
<i>FIFA Protocol Officers</i>	HILL Beverley, United Kingdom PERNA Andrea, FIFA PERNA Roberto, FIFA DUMORTIER Serge, FIFA TRACCHIA Silvia, Switzerland FACCHETTI Barbara, Italy BAERTSCH Manuela, FIFA BRUDER Lukas, FIFA LOISEL Cyril, FIFA GAEBLE Sonja, FIFA REMUS Karen, FIFA CAVALIERO Marc, FIFA

## Competitions

<i>Heads of Department</i>	DELMONT Ron, FIFA UNGER Christian, FIFA
<i>FIFA Consultant</i>	JOHN Windsor, Malaysia

## Event Management

<i>Managers</i>	KATO Ko-ichiro, FIFA MARTIN Rhiannon, FIFA RAVENS Ryan, FIFA OSTERBERGER Karin, FIFA WHYBRA Esther, FIFA
<i>Assistants</i>	NYOKA Silindile, FIFA PAONE Giulia, FIFA
<i>Refereeing</i>	
<i>Referee Coordinator</i>	GARCIA ARANDA Jose Maria, FIFA
<i>Referee Administration</i>	PILOT Claudio, FIFA OTERO Javier, FIFA STRELTSOV Edgar, FIFA
<i>FIFA Media Officer</i>	HONAUER Urs, Switzerland

## Technical Study Group

<i>TSG Director</i>	BRIGGER Jean-Paul, FIFA
<i>TSG Coordinators</i>	BRANTSCHEN Roberto T., FIFA NEPFER Juerg, FIFA STEINEGGER Prisca, FIFA
<i>Production of TSG Report</i>	FREI Hans-Peter, FIFA SIEBOTH Rolf, FIFA

## Security

<i>Head of Department</i>	SAVIC Gordon, FIFA
<i>Administration Manager</i>	EL GUINDY Adnan, FIFA

## Member Associations &amp; Development

<i>Medicine &amp; Science</i>	
<i>Head of Department</i>	GRIMM Katharina, FIFA
<i>Administration Managers</i>	SCHLUMPF Sonja, FIFA KOENIG Anja, FIFA

## Marketing

<i>Headquarters</i>	
<i>Heads of Department</i>	KOELTGEN Jean-Pierre, FIFA NEUHAUS Jay, FIFA TAKAHASHI Oliver, FIFA STRAUS Ralph, FIFA MONTEIRO Carl, FIFA JOBST Alexander, FIFA
<i>Administration Managers</i>	BROWNELL Matt, FIFA FLUECKIGER Petra, FIFA FOWLER David, FIFA GOLDIN Rosalynne Sue, FIFA HEUSS Sabina, FIFA HOELLERL Christina, FIFA MUELLER Daniela, FIFA SONNTAG Christopher, FIFA WILSON Bridgette, FIFA
<i>Assistant to Director / Client Support</i>	
<i>Marketing Alliances</i>	NUSSBAUMER Karin, FIFA NTLOKO Luntokazi, FIFA STUCKI Sandra, FIFA

## Floating Team

<i>Marketing Alliances</i>	
<i>Marketing</i>	THOMAS William, FIFA MEYER Wolfram, FIFA WILLEMSSEN Meike, FIFA

## Marketing - Event Management

<i>Headquarters</i>	
<i>Venue Manager</i>	SCHETTERS Jan, FIFA
<i>Administration Managers</i>	CAMPOS-BAUMGARTNER Paula, FIFA ZONDI Vista, FIFA MOTAUNG Jessica, South Africa CURRAN Helen, FIFA
<i>Cape Town</i>	
<i>Venue Manager</i>	TROXLER Lukas, FIFA
<i>Venue Assistant</i>	BELLORD Tom, USA
<i>Durban</i>	
<i>Venue Manager</i>	PALLIOPPI Marc, FIFA
<i>Venue Assistant</i>	BRAUN Charles, Italy
<i>Johannesburg Ellis Park</i>	
<i>Venue Manager</i>	BOYER Dominique, FIFA
<i>Venue Assistant</i>	ADRIANCE Laura Brooke, FIFA
<i>Johannesburg Soccer City</i>	
<i>Venue Manager</i>	NUSSBAUMER Martin, FIFA
<i>Venue Assistant</i>	ROELLI Adrian, FIFA



Mangaung/Bloemfontein <i>Venue Manager</i> <i>Venue Assistant</i>	DE REDELIJKHEID Frank, FIFA DUCHOUD Marc-Alain, Switzerland	Mangaung/Bloemfontein <i>Venue Manager</i> <i>Venue Assistant</i>	MARAIS Marlene, South Africa VONTOBEL Jana, FIFA
Nelson Mandela Bay/Port Elizabeth <i>Venue Assistants</i>	O' CONNOR David, FIFA FISHER Anji, USA	Nelson Mandela Bay/Port Elizabeth <i>Venue Manager</i> <i>Venue Assistant</i>	REUTLINGER Heike, FIFA HAYDEN Diane, South Africa
Nelspruit <i>Venue Manager</i> <i>Venue Assistant</i>	BANZ Daniela, FIFA HOLZMUELLER Johannes, FIFA	Nelspruit <i>Venue Manager</i> <i>Venue Assistant</i>	PARK Myoung, FIFA FRANKISKOS Daniella, South Africa
Polokwane <i>Venue Manager</i> <i>Venue Assistant</i>	KREUZER Thomas, Italy SCHOLZ Stephan, FIFA	Polokwane <i>Venue Manager</i> <i>Venue Assistant</i>	ISERE Laurence, FIFA LETINIC Vanessa, South Africa
Rustenburg <i>Venue Manager</i> <i>Venue Assistant</i>	BORN Serge, FIFA MARTIN Frederique, France	Rustenburg <i>Venue Manager</i> <i>Venue Assistant</i>	DE HAAN Helen, FIFA ENGELBRECHT Adele, South Africa
Tshwane/Pretoria <i>Venue Manager</i> <i>Venue Assistant</i>	THURSTON Nick, New Zealand VEZ Romain, Switzerland	Tshwane/Pretoria <i>Venue Manager</i> <i>Venue Assistant</i>	VALENTE Isabel, Portugal ROOS Charmaine, South Africa
Floating Team <i>Venue Assistants</i>	ARIMA Takahiko, Japan MACKENZIE Astrid, FIFA NAMORA Rita, Spain OSSO Nadia, FIFA RONDELLI Dafne, USA SAITO Satoshi, Japan TORII Kei, Japan WEBER Raphaël, FIFA YEW Kim, FIFA	<b>Marketing - Commercial Legal</b> Headquarters <i>Head of Department</i> <i>Administration Managers</i>	
<b>Marketing - Hospitality</b> Headquarters <i>Administration Managers</i>	COURCIER Jean-Edouard, FIFA CRETTE Sebastien, France FRANKLIN Simon, FIFA	VOLLMUELLER Joerg, FIFA BLAIR Natalie, FIFA CUCH Xavier, FIFA PAOLOZZI Lucia, FIFA PIKET Emma, FIFA PORTELA Miguel, FIFA	
Cape Town <i>Venue Manager</i> <i>Venue Assistants</i>	STOLP Antje, France THERON-ZEMP Sandra, FIFA WYNNE Lance, South Africa	Cape Town <i>Venue Manager</i>	MALLAM Mel, FIFA
Durban <i>Venue Manager</i> <i>Venue Assistant</i>	BOHN Kirsty, Switzerland CAMPBELL Heidi, South Africa	Durban <i>Venue Manager</i>	BOSEN BROEK Auke-Jan, FIFA
Johannesburg Ellis Park <i>Venue Manager</i> <i>Venue Assistant</i>	DEE Melissa, South Africa DE NADAI Rita, FIFA	Johannesburg Ellis Park <i>Venue Manager</i>	PULLICINO John, FIFA
Johannesburg Soccer City <i>Venue Managers</i>	MIYAGI Kaori, Portugal PATRIKIOS Niko, FIFA SERGI Giancarlo, Italy	Johannesburg Soccer City <i>Venue Manager</i>	MAZIBUKO Mpumi, FIFA
		Mangaung/Bloemfontein <i>Venue Manager</i>	QUAST Oliver, FIFA
		Nelson Mandela Bay/Port Elizabeth <i>Venue Manager</i>	LEMMER Yvonne, FIFA
		Nelspruit <i>Venue Manager</i>	MICHEL Anna-Maria, FIFA
		Polokwane <i>Venue Assistant</i>	LEUBA Alexandre, FIFA
		Rustenburg <i>Venue Manager</i>	DOMINGUEZ RUBIO Maria, FIFA

Tshwane/Pretoria <i>Venue Manager</i>	WILLETTS Alexia, FIFA	TV - Commercial Legal <i>TV</i>	KORIA Rajesh P., FIFA ARORA Sanjiv, FIFA
Floating Team <i>Venue Assistants</i>	GILL David, England AMADO Cristina, Portugal MAHAMAT SALEH Achta, FIFA SANTOS Diogo, Portugal BROWN Alison, England	Finance & Administration <i>Finance</i>	KUTSCHKE Evelyn, FIFA GLOOR Vanessa, FIFA
Marketing - Fan Festivals Headquarters <i>Manager</i>	GLOECKNER Sonja, Germany	HR & Services <i>Heads of Department</i>	EGGLER Barbara, FIFA MEYER Peter, FIFA VIRLIS Nicolas, FIFA VAN SOMEREN Marcel, FIFA KIESER Daniel, FIFA MICHELS Christian, FIFA MORANDI Painadda, FIFA JOBIN Philipp, FIFA GERLINGER Oliver, FIFA KADERLI Rolf, FIFA
Cape Town <i>Venue Manager</i>	MUENKER Georg, Germany	<i>Event IT Manager</i> <i>FIFA IT Applications</i>	AERNE Daniel, Switzerland SCHIBLI Mike, Switzerland MAURER Juerg, Switzerland CLEMENTE Jaime, FIFA JARKOVICH Markus, FIFA HILDENBRAND Adrian, FIFA VAL Pierre-Yves, FIFA FILIPITSCH Kerstin, FIFA BUEHLER Jasmine, FIFA WIRZ Marco, FIFA SCHAICH Fabienne, FIFA PODOLAK Severin, FIFA
Durban <i>Venue Manager</i>	ABOObAKER Sharif, South Africa	<i>FIFA IT Liaison Officers</i>	
Johannesburg Ellis Park <i>Venue Manager</i>	LANZ Gerhard, Austria	<i>IT Support</i>	
Johannesburg Soccer City <i>Venue Manager</i> <i>Venue Assistant</i>	FEITH Klaus, Germany LEHR Jessica, Germany	<i>Logistics</i>	
Mangaung/Bloemfontein <i>Venue Manager</i>	RAAFF Quinton, South Africa	<i>Travel and Transportation</i>	
Nelson Mandela Bay/Port Elizabeth <i>Venue Manager</i>	ABSON Michael, Switzerland		
Nelspruit <i>Venue Manager</i>	BOERGER Christoph, Germany	Welcome Desk <i>Assistants</i>	THWALA Philasande, FIFA RENECKE Monique Germain, FIFA
Polokwane <i>Venue Manager</i>	ROCHE Phillippe, France	Communications & Public Affairs PR	
Rustenburg <i>Venue Manager</i>	GRUNENBERG Detlef, Germany	<i>Head of Department</i> <i>Lead Editors</i>	IMHASLY Claudia, FIFA KOCH Alexander, FIFA LEDSOM Mark, FIFA MILLER Albert, FIFA
Tshwane/Pretoria <i>Venue Manager</i>	ISING Jan, Germany	<i>Editor</i>	
TV <i>Broadcast Servicing</i>	SCHAEFFNER Sven, FIFA FORCOLIN Vanessa, FIFA	Media <i>Head of Department</i> <i>FIFA Media Officers</i>	ODRIOZOLA Pekka, FIFA ABATE Amanuel, Ethiopia AHLSTROM Frits, Denmark BAPTISTA Jorge, Portugal BILBAO Borja, Spain CARLIN Jose, France CHAOUACHI Mondher, Tunisia CHENAULT Bryan, USA COOPER Andrin, England CORNU Nicolas, Belgium DE LA TORRE Stephana, USA DICKENS Les, Ecuador DUNCAN Priscilla, New Zealand FRANCIOLI Andre, Switzerland FUENTES Shaun, Trinidad and Tobago
<i>FIFA Films</i>	AUSSEIL David, FIFA LIDDELL Matthew, FIFA PUELS Carolina, FIFA		
<i>Sales &amp; Distribution</i>	LE MINTIER Arnaud, FIFA CALDER Paul, FIFA ARAI Hidenori, FIFA		
TV	MAHLALELA Marcia Nomqibelo, South Africa KNOKE Alexandra, FIFA KLAMETH Daniela, FIFA		
<i>TV Coordination</i> <i>Media/Communications</i> <i>Manager</i>	FERGUSON Julia, FIFA		

	GRUEN Stacy, USA		McDOUALL-GUY Loraine, FIFA
	HABUBA Suleimanu, Nigeria		MUELLER Ruediger, FIFA
	HAMEL Hedi, France		PFEIFER Tim, FIFA
	HAOUAS Aicha, Algeria		ROY Christophe, FIFA
	HAVIK Goran, Sweden		SCHAUB Christian, FIFA
	HOLT Alexander, England		SCHERER Frank, FIFA
	HUC Olivier, France		ZAPPIMBULSO Marc-Antoine, FIFA
	HULTMAN Hans, Sweden	<i>Editors</i>	VARSKY Alejandro, Argentina
	JOHNSON Michael, USA		GILLOT Sebastien, France
	KATO Hideki, Japan		FONTELA Jonah, USA
	KUKAWKA Christophe, France		HANLEY Brendon, USA
	LAMACOVA Karolina, Slovakia		LIU Junsheng, China
	LEIBLANG Alain, France		CASTRO Tamara, Spain
	LIU Lingling, China		MATHEWS John, England
	MARADAS Emmanuel, Chad		DEL PALACIO Martin, Mexico
	LUIK Margus, Estonia		SEBBAH Julien, France
	PEREIRA Renata, Brazil		ZANDRINO Diego, Argentina
	RESCH Wolfgang, FIFA		ZIMMERMANN Carsten, Germany
	SCOTT Richard, Canada		HART Simon, England
	SOTO Mariana, Costa Rica		O BOYLE Martin, United Kingdom
	STEINHOFF Jochen, Germany		CHUNG Hounche, Korea Republic
	TABRA Waleed, Iraq		LEGARGEANT Yann, France
	TERAVA Sami, Finland		SULLIVAN Stephen, United Kingdom
	TORRES Steve, USA		ALF Andreas, Germany
	WATSON Gordon Glen, New Zealand		LOWDON Mark, United Kingdom
<i>Media/Communications Managers</i>	EICHLER Wolfgang, FIFA		PATACO Miguel, Portugal
	FISCHER Delia, FIFA		SCHANZE Thomas, Germany
	STONE Alexander, FIFA		SASSI Bruno, Brazil
	VALENTIN Segolene, FIFA		ADLER Benjamin, France
<i>Media Channel</i>	BARR Lee, USA		NGUYEN Thanh, Germany
	BARRAZA Eduardo, Argentina		MANTAMBO Luxolo, South Africa
	KIM Steve, Korea Republic		MONTEIRO SILVA Marco Paulo, South Africa
	SINI Milo, USA		SCHMIDT Kelly, USA
<i>Assistant to Director / Client Support Assistant</i>	GYGER Marianne, FIFA		HALLAL Mohamad, Lebanon
	VENTER Rowelna, FIFA		SMITH Peter, Australia
			TAWFIK ABDEL SAYED Samah, Egypt
<i>Content Management Services</i>			DUBOSC Baptiste, France
<i>Head of Department</i>	SCHNEIDER Marius, FIFA		GIAMPETRO Giancarlo, Brazil
<i>Content Management Services</i>	FARINA Giorgio, Italy		TRIANA MARTINEZ Javier, Spain
	SCHULER Daniel, FIFA		OKUNNU Olubunmi, Nigeria
	KAMLLOT Peter, FIFA		WIEST Adam, USA
	KUNZ Matthias, FIFA		DOS SANTOS SILVEIRA Eloj, France
	THURNHERR Reto, FIFA		POTTER Steffen, Germany
	KELLER Monika, FIFA		SPRATT David, France
	FULTON Stephanie, FIFA		GRAY Claire, England
	EL DEEB Tarek, Egypt		HINGANT Emmanuelle, Scotland
			HUSSEIN Mohammad, Jordan
			BURHAN Khaled, Syrian Arab Republic
<i>New Media Head of Department New Media</i>	STONE Matt, FIFA	<i>Legal Affairs</i>	
	BONNER Steven, FIFA	<i>Head of Department</i>	MOSER-FREI Fabienne, FIFA
	BUCOLO Salvatore, FIFA	<i>Disciplinary Coordinators</i>	LOMBARDI Paolo, FIFA
	DESCHAMPS Fabrice, FIFA		RITTER Wilma, FIFA
	FISHER Luke, FIFA		BIVOLARU Octavian, FIFA



## The Technical Study Group

1<sup>st</sup> row (f.l.t.r.):

Gabriel Calderón  
Jean-Paul Brigger  
Marco Diaz  
Alvin Corneal  
Teófilo Cubillas  
Jim Selby  
Abdel M. Hussein  
Kwok Ka Ming  
Andy Roxburgh  
Jürg Nepfer  
Christian Karembeu

2<sup>nd</sup> row:

Walter Gagg  
Gérard Houllier  
Hans-Peter Frei  
Jomo Sono  
Humberto Grondona  
Issa Hayatou  
Joseph S. Blatter  
Holger Osieck  
Prisca Steinegger  
Roberto T. Brantschen  
Rolf Sieboth  
Alexandre Guimarães  
Leodegar Tenga  
Kalusha Bwalya

## Editorial

### Editors

Technical Study Group

### Translations

Gabriela Straube (Head)

English: Stuart Makin, Edward Brown

French: Alexandre Károlyi, Maxime Ferréol, Nicolas Samier

Spanish: José Ibarra, Juan López, Thomas von Ubrizsy

German: Sandra Locher

### Data management

Marius Schneider (Head), Matthias Kunz, Peter Kamlot,  
Monika Keller, Stephanie Fulton

### Production and layout

Hans-Peter Frei (Head), Rolf Sieboth

### Pictures

Getty Images, Action Images

### Lithography

Repro Studio B, Zurich, Switzerland

### Printing

RVA Druck und Medien AG, Altstätten SG, Switzerland

